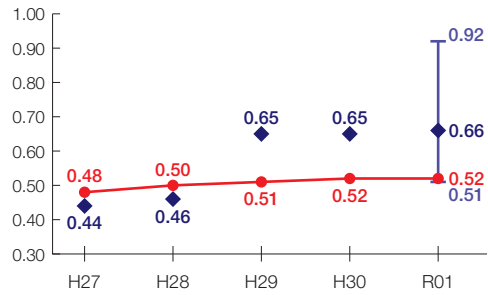


# 長野県の財政状況について

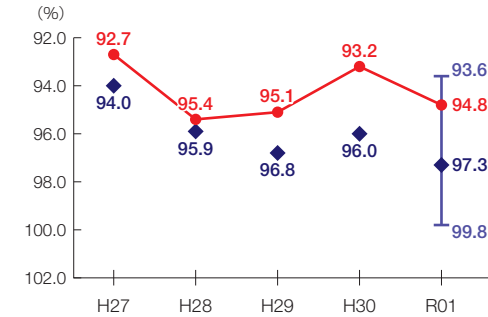
財政力指数 **[0.52]** グループ内順位 20/21

財源の余裕の度合いを示す指標



経常収支比率 **[94.8%**] グループ内順位 3/21

財政構造の硬直化の度合いを示す指標



## 団体概要

- 人口(R2.1.1): 2,087,307人
- 高齢化率(R2.1.1): 31.2%
- 面積: 13,562 km<sup>2</sup>
- R元年度歳出決算額: 8,392 億円
- R元年度地方交付税額: 2,025 億円
- ラスパイレス指数(R2.4.1): 100.3

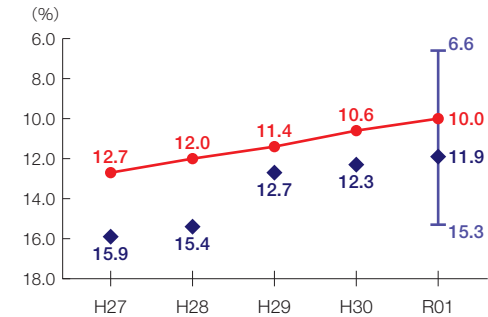
グループ B

財政力指数  
0.500 ~ 1.000 未満

※グループとは、都道府県を財政力指数等によって6つのグループに分類したものである。

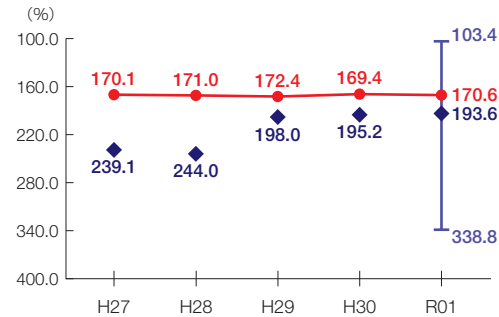
実質公債費比率 **[10.0%**] グループ内順位 6/21

地方債の償還額等の大きさの度合いを示す指標



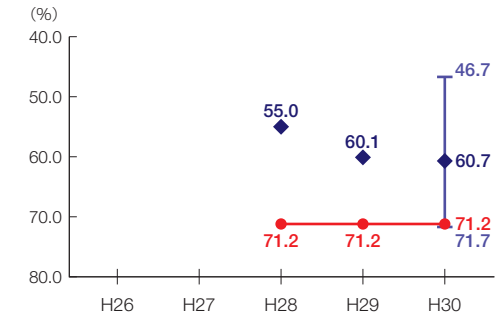
将来負担比率 **[170.6%**] グループ内順位 8/21

将来負担すべき負債等の大きさの度合いを示す指標

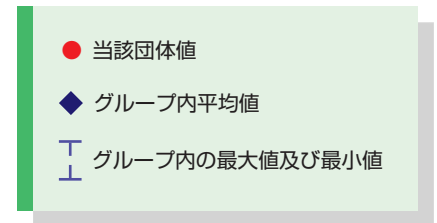


有形固定資産減価償却率 **[71.2%**] グループ内順位 19/20

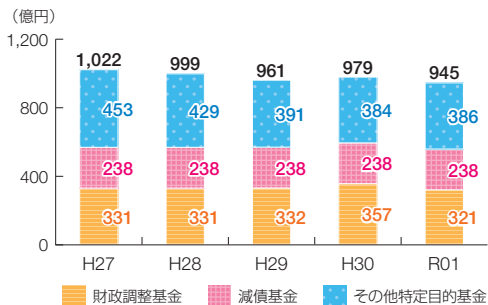
公共施設等の老朽化の度合いを示す指標



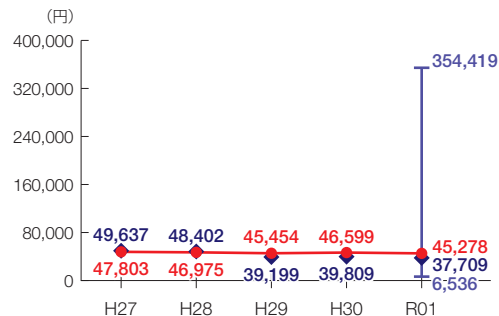
※類似団体関連の数値は、各年度の調査で回答のあった団体に関するもの



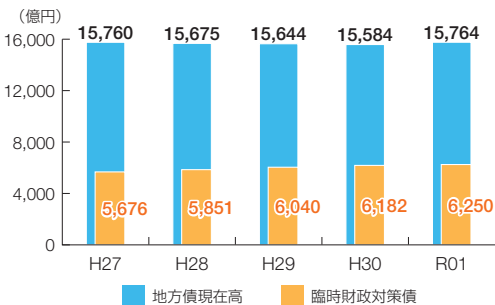
## 基金残高の推移



## 1人当たりの基金残高



## 地方債現在高の推移



1人当たりの地方債現在高 グループ内順位 14/21

