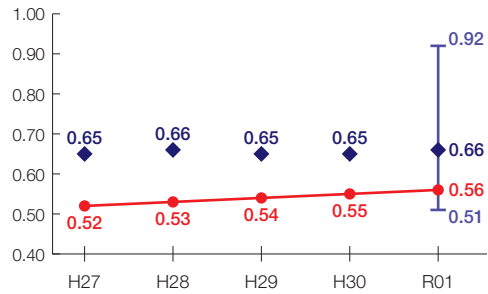


岐阜県の財政状況について

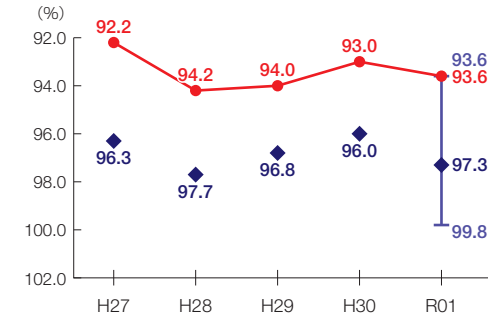
財政力指数 **[0.56]** グループ内順位 17/21

財源の余裕の度合いを示す指標



経常収支比率 **[93.6%**] グループ内順位 1/21

財政構造の硬直化の度合いを示す指標



団体概要

- 人口(R2.1.1): 2,032,490人
- 高齢化率(R2.1.1): 29.6%
- 面積: 10,621 km²
- R元年度歳出決算額: 7,695 億円
- R元年度地方交付税額: 1,724 億円
- ラスパイレス指数(R2.4.1): 99.7

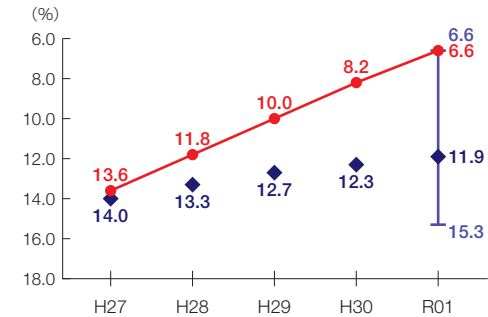
グループ B

財政力指数
0.500 ~ 1.000 未満

※グループとは、都道府県を財政力指数等によって6つのグループに分類したものである。

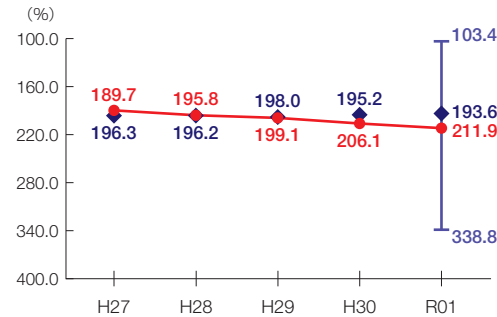
実質公債費比率 **[6.6%**] グループ内順位 1/21

地方債の償還額等の大きさの度合いを示す指標



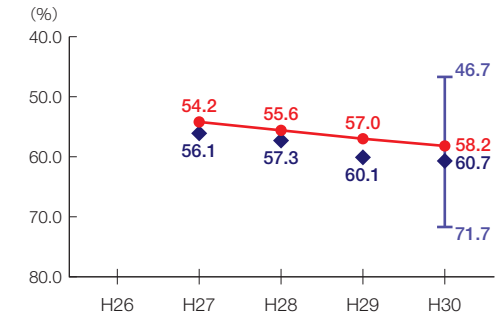
将来負担比率 **[211.9%**] グループ内順位 15/21

将来負担すべき負債等の大きさの度合いを示す指標



有形固定資産減価償却率 **[58.2%**] グループ内順位 10/20

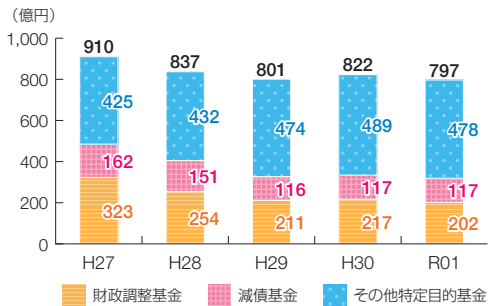
公共施設等の老朽化の度合いを示す指標



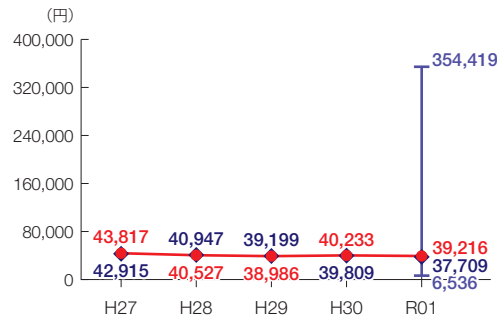
- 当該団体値
- ◆ グループ内平均値
- ┌┐ グループ内の最大値及び最小値

※類似団体関連の数値は、各年度の調査で回答のあった団体に関するもの

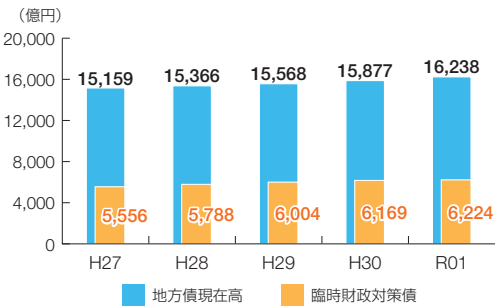
基金残高の推移



1人当たりの基金残高



地方債現在高の推移



1人当たりの地方債現在高

