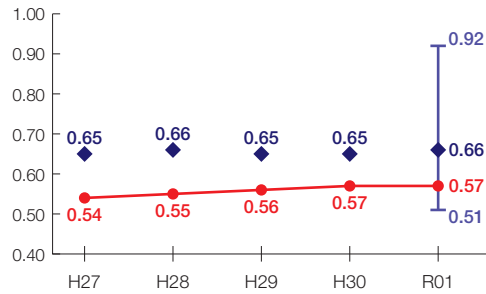


# 滋賀県の財政状況について

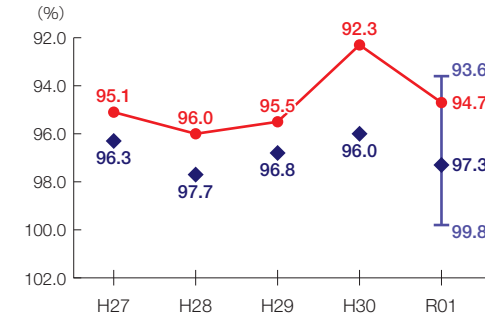
財政力指数[0.57] グループ内順位 16/21

財源の余裕の度合いを示す指標



経常収支比率[94.7%] グループ内順位 2/21

財政構造の硬直化の度合いを示す指標



## 団体概要

- 人口(R2.1.1): 1,420,948人
- 高齢化率(R2.1.1): 25.7%
- 面積: 4,017 km<sup>2</sup>
- R元年度歳出決算額: 5,200億円
- R元年度地方交付税額: 1,148億円
- ラスパイレス指数(R2.4.1): 100.8

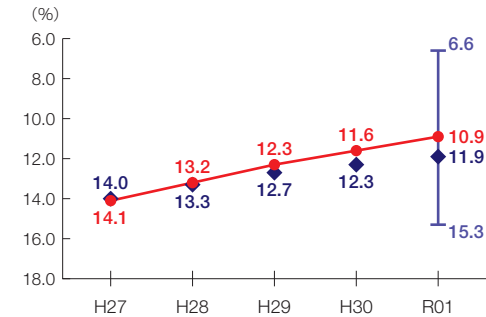
グループ B

財政力指数  
0.500 ~ 1.000 未満

※グループとは、都道府県を財政力指数等によって6つのグループに分類したものである。

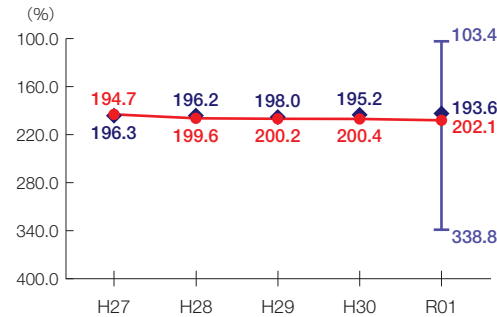
実質公債費比率[10.9%] グループ内順位 9/21

地方債の償還額等の大きさの度合いを示す指標



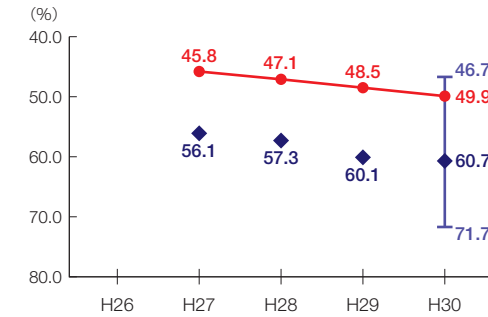
将来負担比率[202.1%] グループ内順位 13/21

将来負担すべき負債等の大きさの度合いを示す指標



有形固定資産減価償却率[49.9%] グループ内順位 2/20

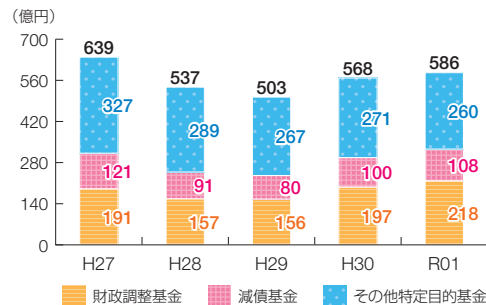
公共施設等の老朽化の度合いを示す指標



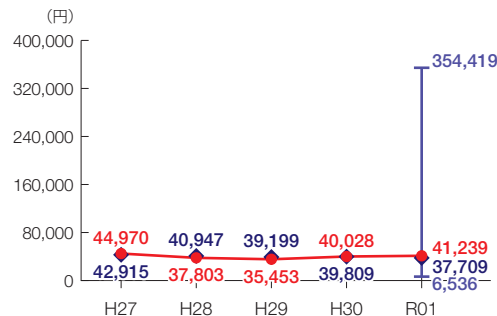
- 当該団体値
- ◆ グループ内平均値
- ┌┐ グループ内の最大値及び最小値

※類似団体関連の数値は、各年度の調査で回答のあった団体に関するもの

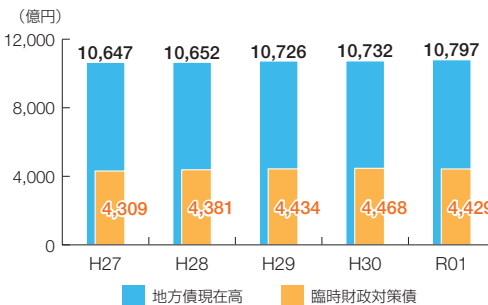
## 基金残高の推移



## 1人当たりの基金残高



## 地方債現在高の推移



1人当たりの地方債現在高 グループ内順位 15/21

