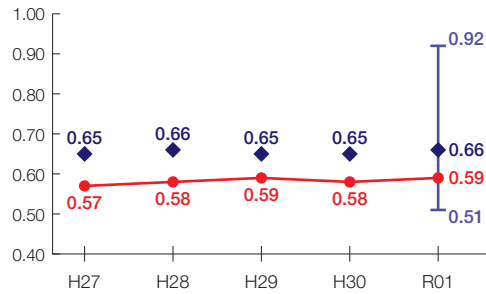


京都府の財政状況について

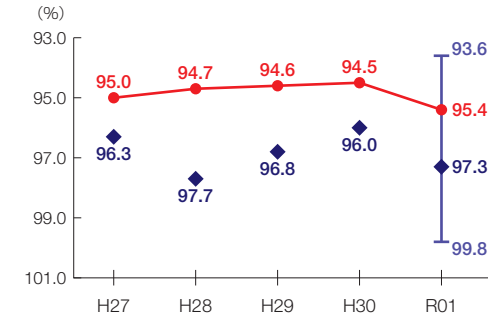
財政力指数[0.59] グループ内順位 15/21

財源の余裕の度合いを示す指標



経常収支比率[95.4%] グループ内順位 5/21

財政構造の硬直化の度合いを示す指標



団体概要

- 人口(R2.1.1): 2,545,899人
- 高齢化率(R2.1.1): 28.9%
- 面積: 4,612 km²
- R元年度歳出決算額: 8,666億円
- R元年度地方交付税額: 1,626億円
- ラスパイレス指数(R2.4.1): 99.4

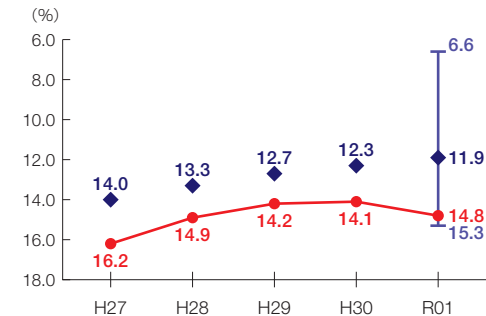
グループ B

財政力指数
0.500 ~ 1.000 未満

※グループとは、都道府県を財政力指数等によって6つのグループに分類したものである。

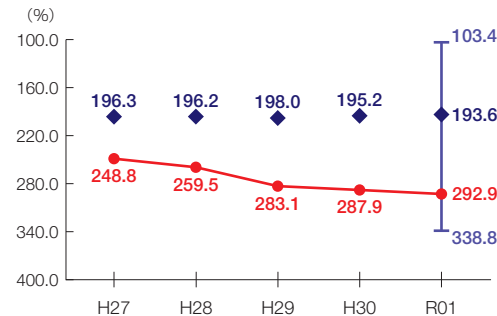
実質公債費比率[14.8%] グループ内順位 20/21

地方債の償還額等の大きさの度合いを示す指標



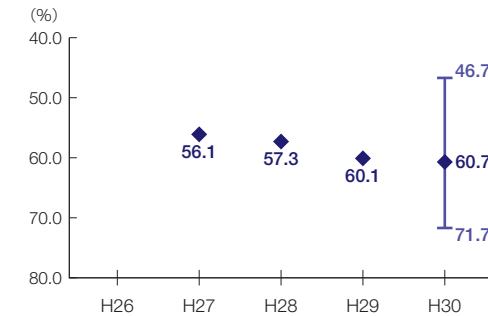
将来負担比率[292.9%] グループ内順位 20/21

将来負担すべき負債等の大きさの度合いを示す指標



有形固定資産減価償却率[-%] グループ内順位 -/-

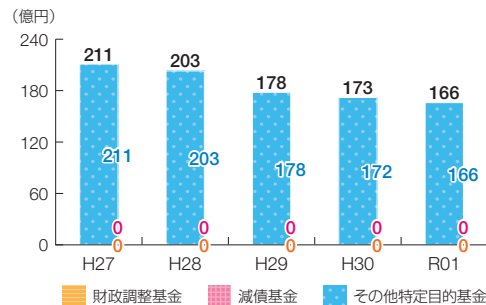
公共施設等の老朽化の度合いを示す指標



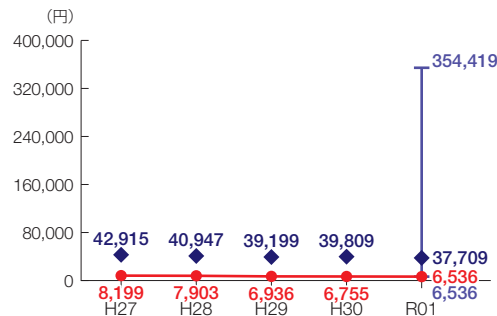
- 当該団体値
- ◆ グループ内平均値
- ┌┐ グループ内の最大値及び最小値

※類似団体関連の数値は、各年度の調査で回答のあった団体に関するもの

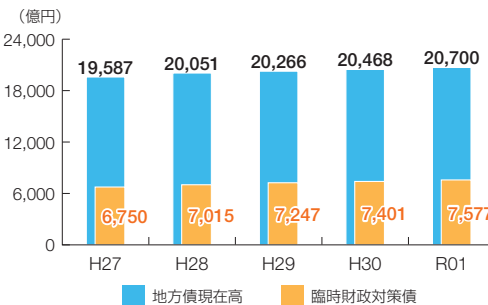
基金残高の推移



1人当たりの基金残高



地方債現在高の推移



1人当たりの地方債現在高

