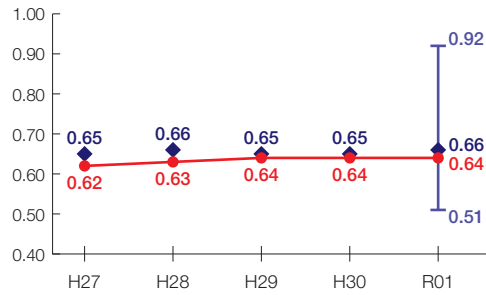


# 兵庫県の財政状況について

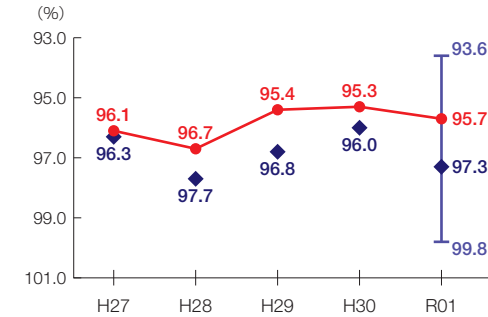
財政力指数 **[0.64]** グループ内順位 11/21

財源の余裕の度合いを示す指標



経常収支比率 **[95.7%]** グループ内順位 6/21

財政構造の硬直化の度合いを示す指標



## 団体概要

- 人口(R2.1.1): 5,549,568人
- 高齢化率(R2.1.1): 28.2%
- 面積: 8,401 km<sup>2</sup>
- R元年度歳出決算額: 18,353億円
- R元年度地方交付税額: 2,936億円
- ラスパイレス指数(R2.4.1): 99.8

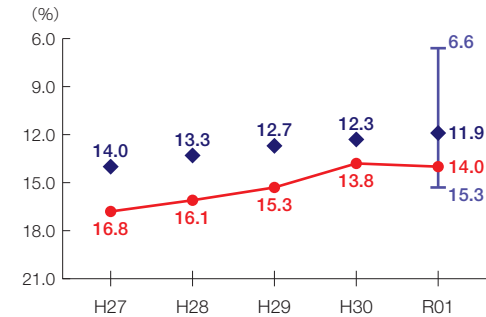
## グループ B

財政力指数  
0.500 ~ 1.000 未満

※グループとは、都道府県を財政力指数等によって6つのグループに分類したものである。

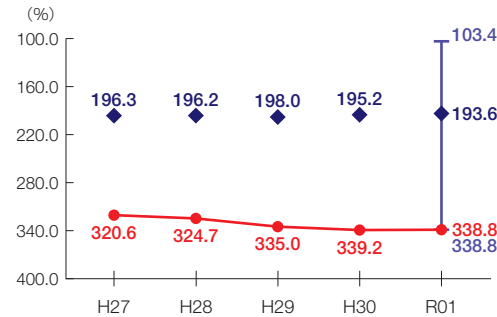
実質公債費比率 **[14.0%]** グループ内順位 19/21

地方債の償還額等の大きさの度合いを示す指標



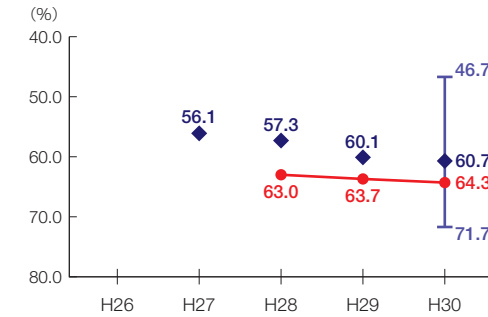
将来負担比率 **[338.8%]** グループ内順位 21/21

将来負担すべき負債等の大きさの度合いを示す指標



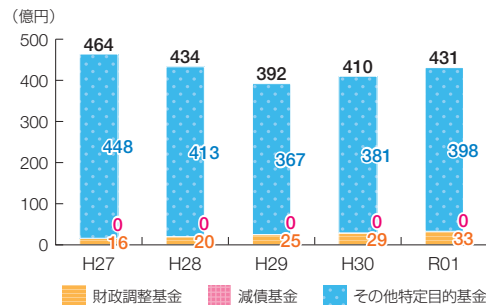
有形固定資産減価償却率 **[64.3%]** グループ内順位 14/20

公共施設等の老朽化の度合いを示す指標

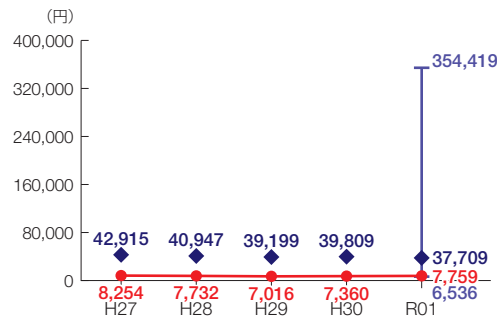


- 当該団体値
- ◆ グループ内平均値
- ┌┐ グループ内の最大値及び最小値

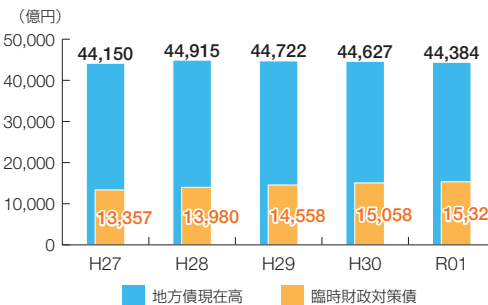
## 基金残高の推移



1人当たりの基金残高 グループ内順位 20/21



## 地方債現在高の推移



1人当たりの地方債現在高 グループ内順位 19/21

