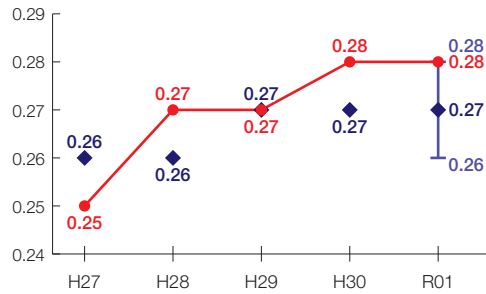


鳥取県の財政状況について

財政力指数 **[0.28]**

グループ内順位 1/3

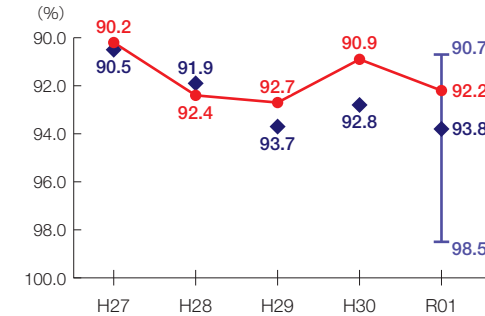
財源の余裕の度合いを示す指標



経常収支比率 **[92.2%]**

グループ内順位 2/3

財政構造の硬直化の度合いを示す指標



団体概要

- 人口(R2.1.1): 561,175人
- 高齢化率(R2.1.1): 31.5%
- 面積: 3,507 km²
- R元年度歳出決算額: 3,463億円
- R元年度地方交付税額: 1,352億円
- ラスパイレス指数(R2.4.1): 95.4

グループ E

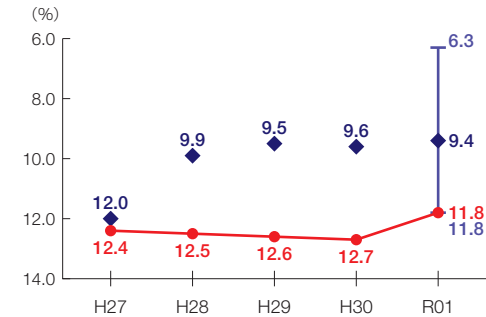
（ 財政力指数
0.300未満 ）

※グループとは、都道府県を財政力指数等によって6つのグループに分類したものである。

実質公債費比率 **[11.8%]**

グループ内順位 3/3

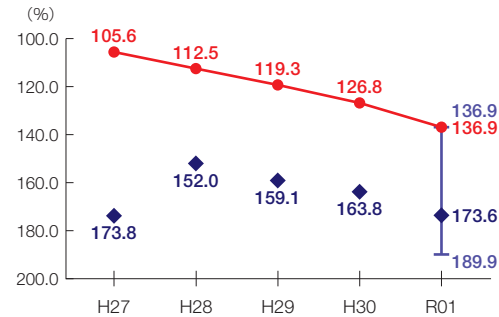
地方債の償還額等の大きさの度合いを示す指標



将来負担比率 **[136.9%]**

グループ内順位 1/3

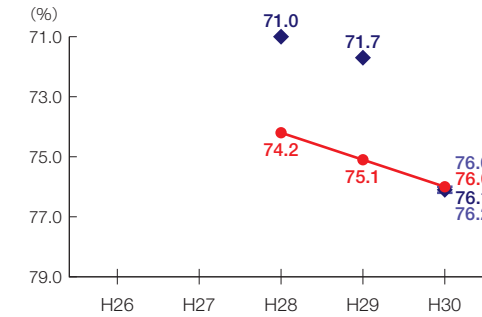
将来負担すべき負債等の大きさの度合いを示す指標



有形固定資産減価償却率 **[76.0%]**

グループ内順位 1/2

公共施設等の老朽化の度合いを示す指標



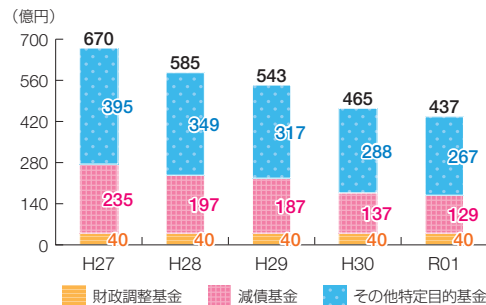
● 当該団体値

◆ グループ内平均値

└┘ グループ内の最大値及び最小値

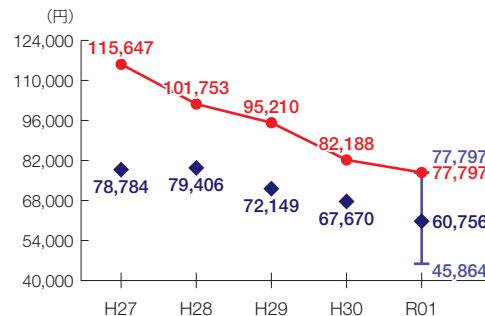
※類似団体関連の数値は、各年度の調査で回答のあった団体に関するもの

基金残高の推移

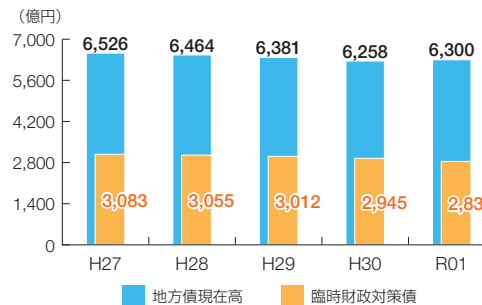


1人当たりの基金残高

グループ内順位 1/3



地方債現在高の推移



1人当たりの地方債現在高

グループ内順位 1/3

