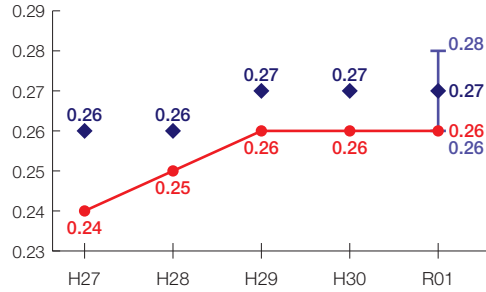


# 島根県の財政状況について

## 財政力指数[0.26]

グループ内順位 3/3

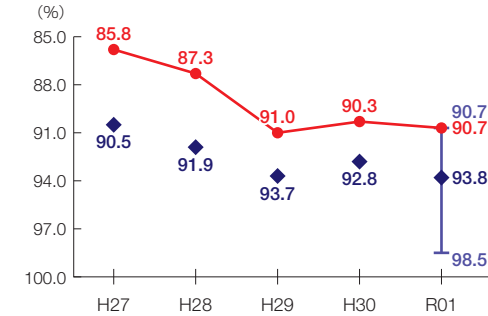
財源の余裕の度合いを示す指標



## 経常収支比率[90.7%]

グループ内順位 1/3

財政構造の硬直化の度合いを示す指標



## 団体概要

- 人口(R2.1.1): 679,324人
- 高齢化率(R2.1.1): 33.8%
- 面積: 6,708 km<sup>2</sup>
- R元年度歳出決算額: 4,645億円
- R元年度地方交付税額: 1,823億円
- ラスパイレス指数(R2.4.1): 98.5

## グループ E

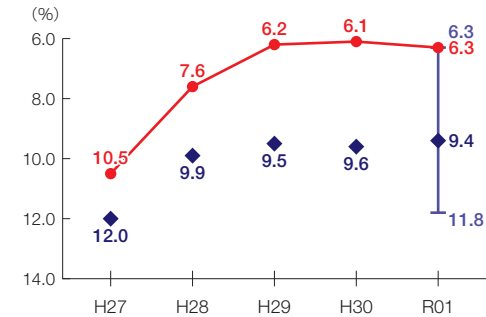
財政力指数  
0.300未満

※グループとは、都道府県を財政力指数等によって6つのグループに分類したものである。

## 実質公債費比率[6.3%]

グループ内順位 1/3

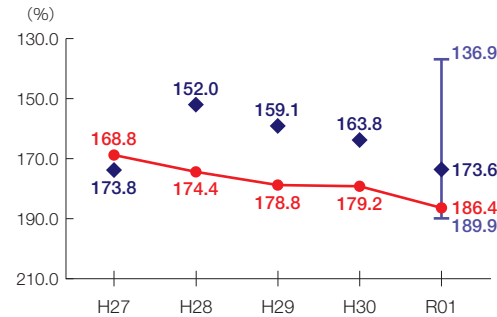
地方債の償還額等の大きさの度合いを示す指標



## 将来負担比率[186.4%]

グループ内順位 2/3

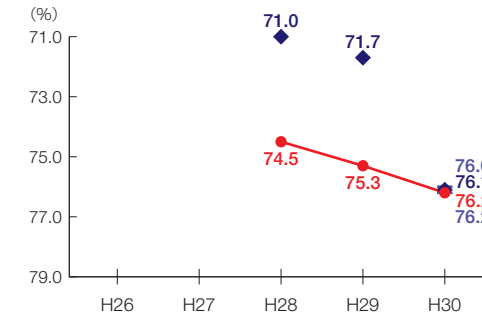
将来負担すべき負債等の大きさの度合いを示す指標



## 有形固定資産減価償却率[76.2%]

グループ内順位 2/2

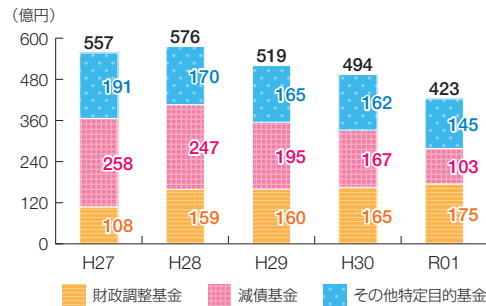
公共施設等の老朽化の度合いを示す指標



- 当該団体値
- ◆ グループ内平均値
- ┌┐ グループ内の最大値及び最小値

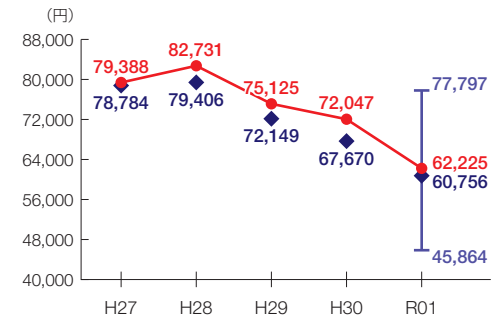
※類似団体関連の数値は、各年度の調査で回答のあった団体に関するもの

## 基金残高の推移

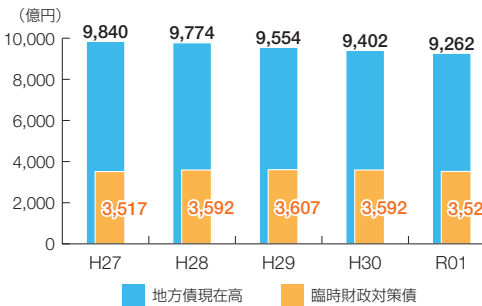


## 1人当たりの基金残高

グループ内順位 2/3



## 地方債現在高の推移



## 1人当たりの地方債現在高

グループ内順位 3/3

