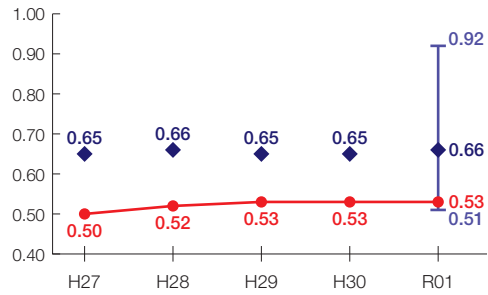


岡山県の財政状況について

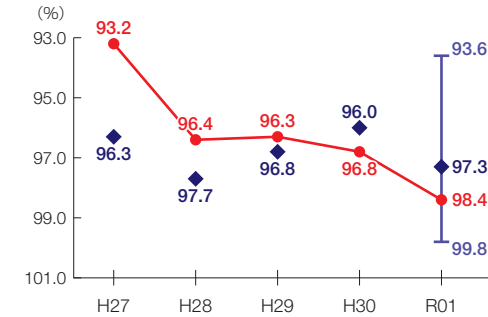
財政力指数 **[0.53]** グループ内順位 19/21

財源の余裕の度合いを示す指標



経常収支比率 **[98.4%]** グループ内順位 18/21

財政構造の硬直化の度合いを示す指標



団体概要

- 人口(R2.1.1): 1,903,627人
- 高齢化率(R2.1.1): 29.7%
- 面積: 7,114 km²
- R元年度歳出決算額: 6,983億円
- R元年度地方交付税額: 1,609億円
- ラスパイレス指数(R2.4.1): 100.4

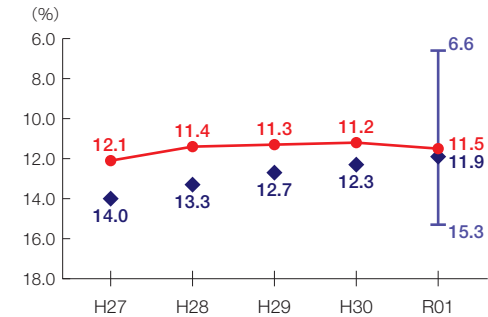
グループ B

財政力指数
0.500 ~ 1.000 未満

※グループとは、都道府県を財政力指数等によって6つのグループに分類したものである。

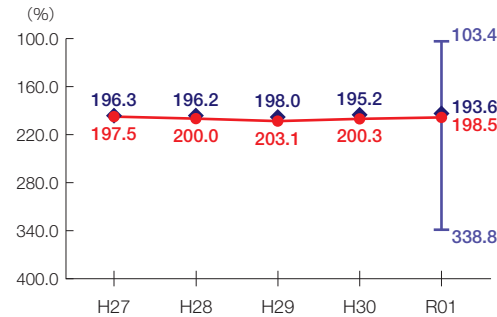
実質公債費比率 **[11.5%]** グループ内順位 11/21

地方債の償還額等の大きさの度合いを示す指標



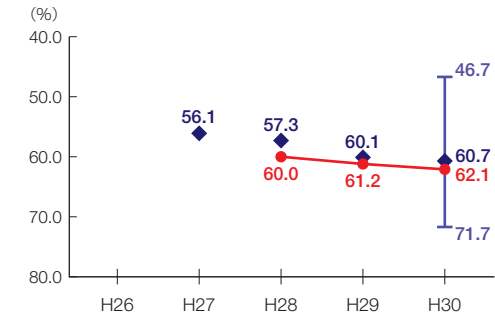
将来負担比率 **[198.5%]** グループ内順位 12/21

将来負担すべき負債等の大きさの度合いを示す指標



有形固定資産減価償却率 **[62.1%]** グループ内順位 13/20

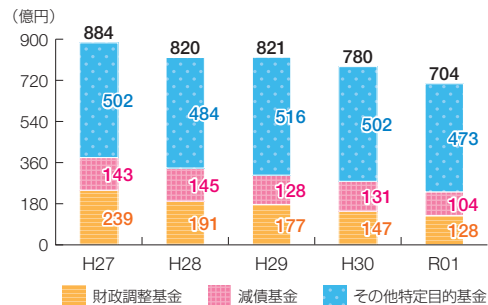
公共施設等の老朽化の度合いを示す指標



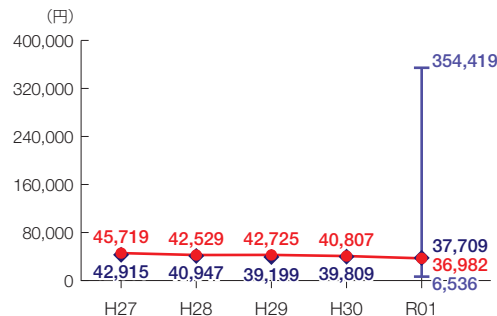
※類似団体関連の数値は、各年度の調査で回答のあった団体に関するもの

- 当該団体値
- ◆ グループ内平均値
- ┌┐ グループ内の最大値及び最小値

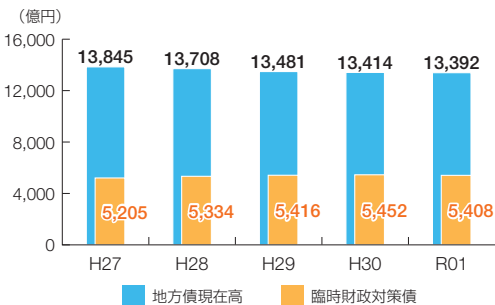
基金残高の推移



1人当たりの基金残高



地方債現在高の推移



1人当たりの地方債現在高

