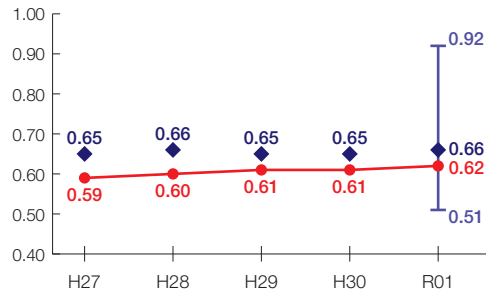


広島県の財政状況について

財政力指数 **[0.62]** グループ内順位 13/21

財源の余裕の度合いを示す指標



経常収支比率 **[96.3%**] グループ内順位 10/21

財政構造の硬直化の度合いを示す指標



団体概要

- 人口(R2.1.1): 2,826,858人
- 高齢化率(R2.1.1): 28.9%
- 面積: 8,480km²
- R元年度歳出決算額: 9,385億円
- R元年度地方交付税額: 1,691億円
- ラスパイレス指数(R2.4.1): 101.2

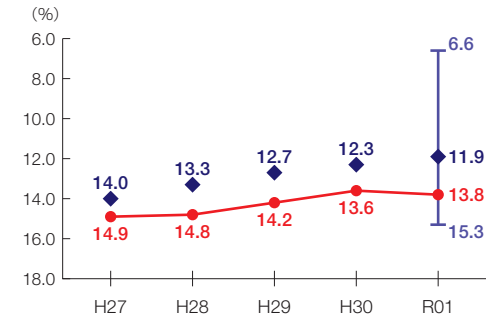
グループ B

財政力指数
0.500 ~ 1.000 未満

※グループとは、都道府県を財政力指数等によって6つのグループに分類したものである。

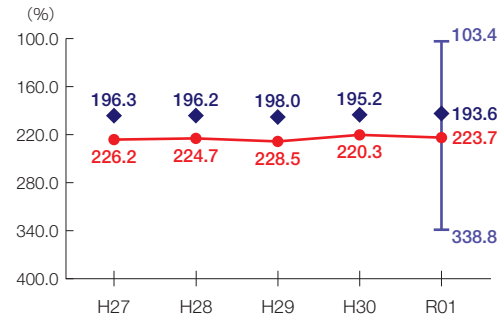
実質公債費比率 **[13.8%**] グループ内順位 17/21

地方債の償還額等の大きさの度合いを示す指標



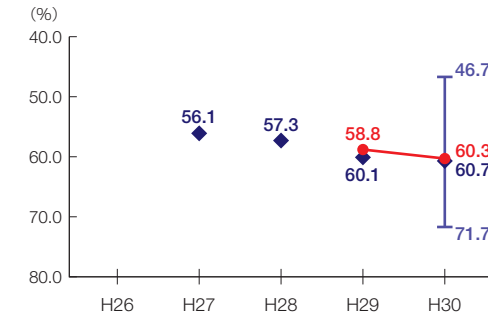
将来負担比率 **[223.7%**] グループ内順位 17/21

将来負担すべき負債等の大きさの度合いを示す指標



有形固定資産減価償却率 **[60.3%**] グループ内順位 12/20

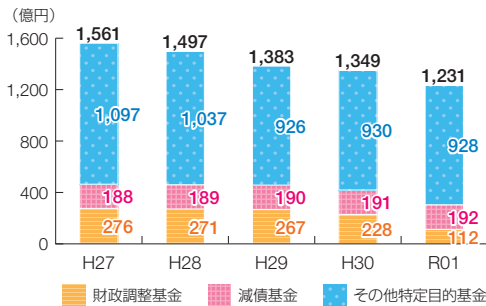
公共施設等の老朽化の度合いを示す指標



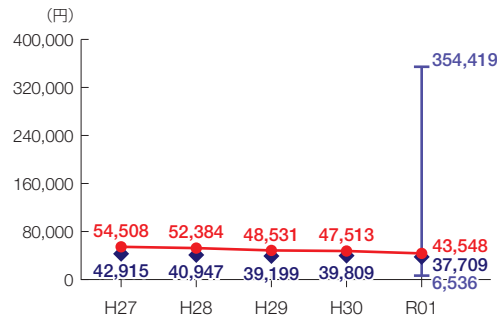
- 当該団体値
- ◆ グループ内平均値
- ┌┐ グループ内の最大値及び最小値

※類似団体関連の数値は、各年度の調査で回答のあった団体に関するもの

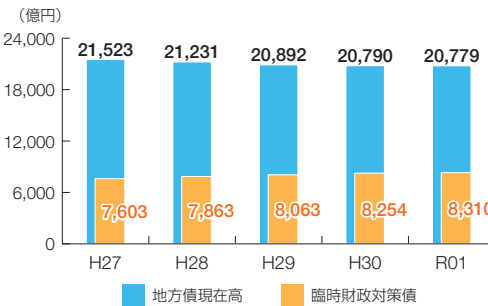
基金残高の推移



1人当たりの基金残高



地方債現在高の推移



1人当たりの地方債現在高

