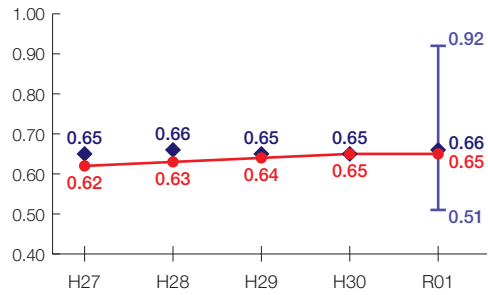


福岡県の財政状況について

財政力指数 **[0.65]**

グループ内順位 8/21

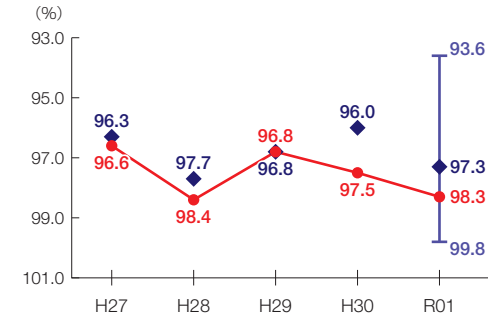
財源の余裕の度合いを示す指標



経常収支比率 **[98.3%]**

グループ内順位 17/21

財政構造の硬直化の度合いを示す指標



団体概要

- 人口(R2.1.1): 5,129,841人
- 高齢化率(R2.1.1): 27.2%
- 面積: 4,987 km²
- R元年度歳出決算額: 16,167億円
- R元年度地方交付税額: 2,463億円
- ラスパイレス指数(R2.4.1): 100.8

グループ B

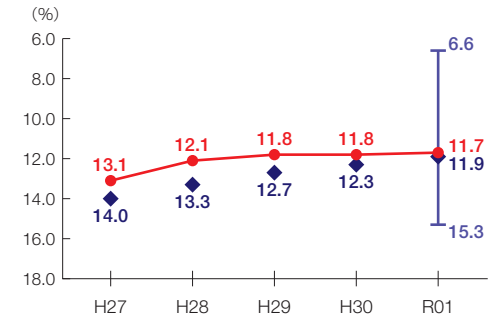
財政力指数
0.500 ~ 1.000 未満

※グループとは、都道府県を財政力指数等によって6つのグループに分類したものである。

実質公債費比率 **[11.7%]**

グループ内順位 12/21

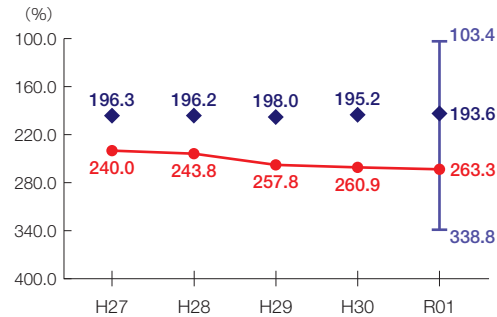
地方債の償還額等の大きさの度合いを示す指標



将来負担比率 **[263.3%]**

グループ内順位 19/21

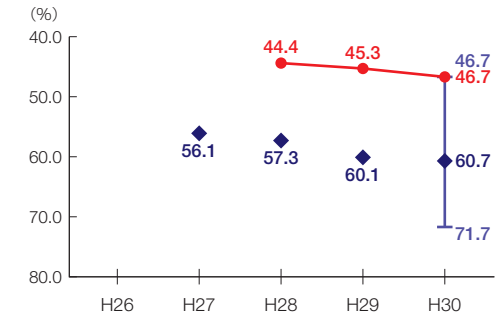
将来負担すべき負債等の大きさの度合いを示す指標



有形固定資産減価償却率 **[46.7%]**

グループ内順位 1/20

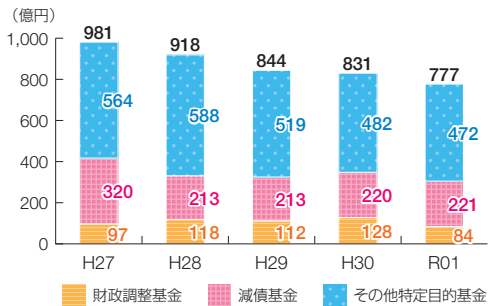
公共施設等の老朽化の度合いを示す指標



- 当該団体値
- ◆ グループ内平均値
- ┌┐ グループ内の最大値及び最小値

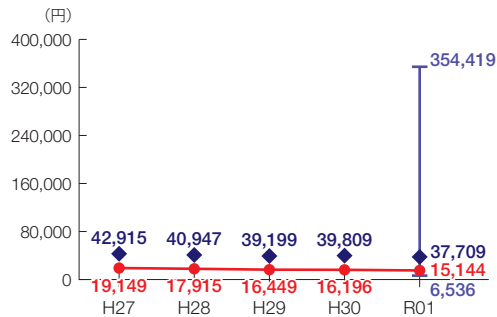
※類似団体関連の数値は、各年度の調査で回答のあった団体に関するもの

基金残高の推移

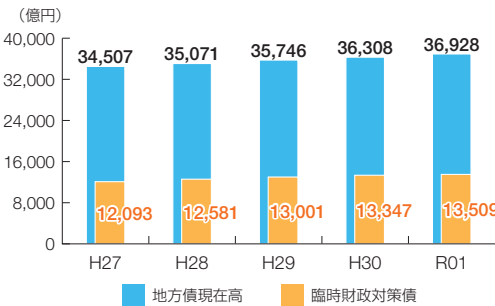


1人当たりの基金残高

グループ内順位 19/21



地方債現在高の推移



1人当たりの地方債現在高

グループ内順位 10/21

