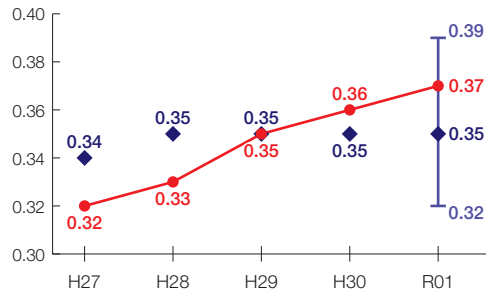


# 沖縄県の財政状況について

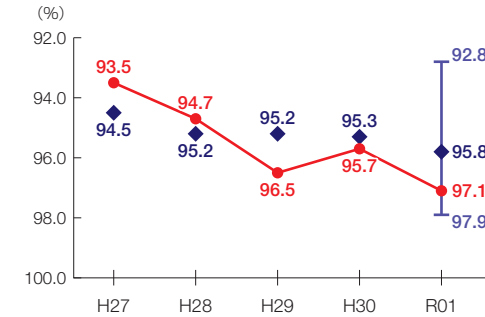
## 財政力指数[0.37] グループ内順位 2/12

財源の余裕の度合いを示す指標



## 経常収支比率[97.1%] グループ内順位 10/12

財政構造の硬直化の度合いを示す指標



## 団体概要

- 人口(R2.1.1): 1,481,547人
- 高齢化率(R2.1.1): 21.8%
- 面積: 2,281 km<sup>2</sup>
- R元年度歳出決算額: 7,031億円
- R元年度地方交付税額: 2,111億円
- ラスパイレス指数(R2.4.1): 98.2

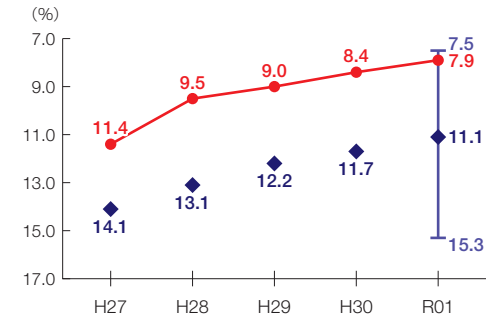
## グループ D

財政力指数  
0.300 ~ 0.400 未満

※グループとは、都道府県を財政力指数等によって6つのグループに分類したものである。

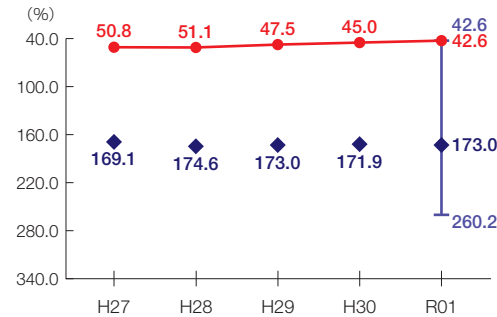
## 実質公債費比率[7.9%] グループ内順位 2/12

地方債の償還額等の大きさの度合いを示す指標



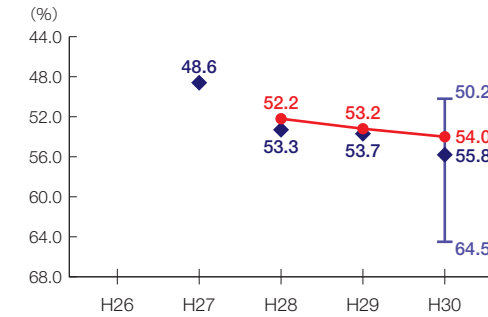
## 将来負担比率[42.6%] グループ内順位 1/12

将来負担すべき負債等の大きさの度合いを示す指標



## 有形固定資産減価償却率[54.0%] グループ内順位 5/11

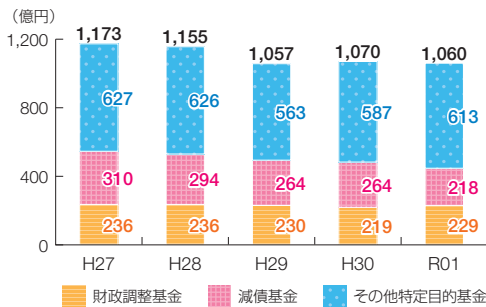
公共施設等の老朽化の度合いを示す指標



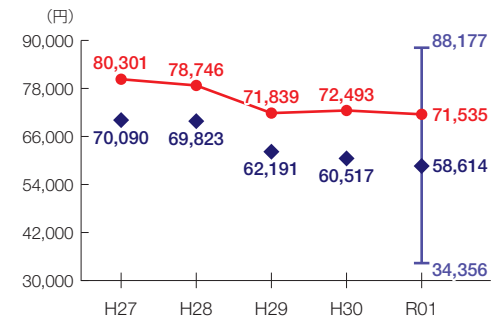
- 当該団体値
- ◆ グループ内平均値
- ┌┐ グループ内の最大値及び最小値

※類似団体関連の数値は、各年度の調査で回答のあった団体に関するもの

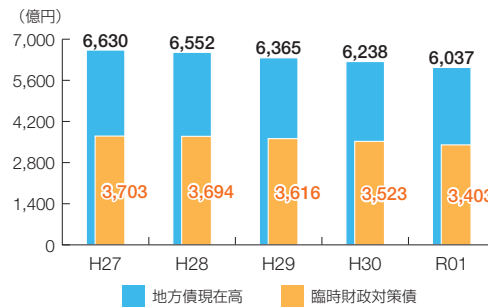
## 基金残高の推移



## 1人当たりの基金残高



## 地方債現在高の推移



## 1人当たりの地方債現在高

