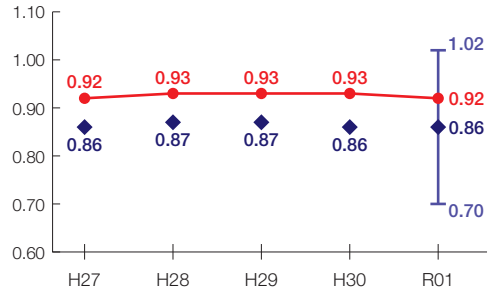


大阪市の財政状況について

財政力指数[0.92]

類似団体内順位 6/20

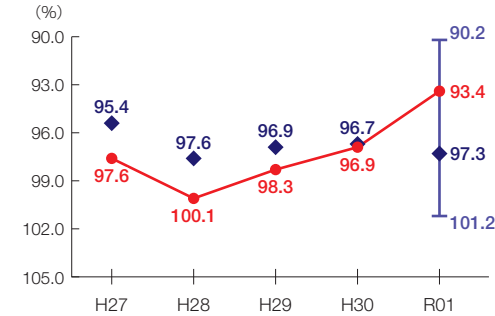
財源の余裕の度合いを示す指標



経常収支比率[93.4%]

類似団体内順位 5/20

財政構造の硬直化の度合いを示す指標



団体概要

- 人口(R2.1.1): 2,730,420人
- 高齢化率(R2.1.1): 25.2%
- 面積: 225km²
- R元年度歳出決算額: 17,568億円
- R元年度地方交付税額: 445億円
- ラスパイレス指数(R2.4.1): 96.7

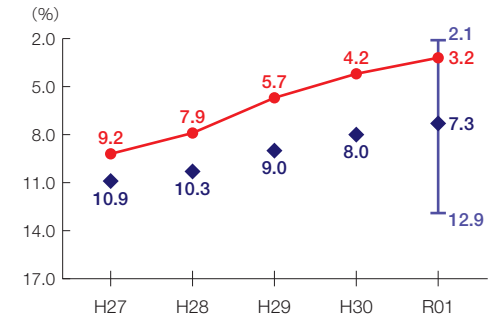
類似団体 政令指定都市

※類似団体とは、市区町村を「人口」と「産業構造」等によって35類型に分類したものである。

実質公債費比率[3.2%]

類似団体内順位 3/20

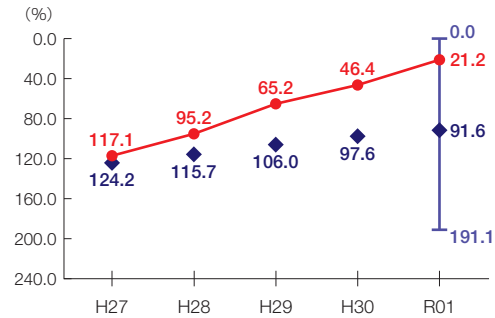
地方債の償還額等の大きさの度合いを示す指標



将来負担比率[21.2%]

類似団体内順位 4/20

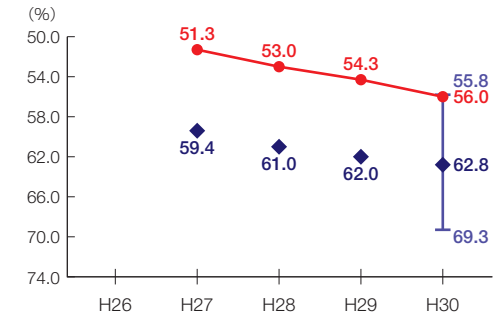
将来負担すべき負債等の大きさの度合いを示す指標



有形固定資産減価償却率[56.0%]

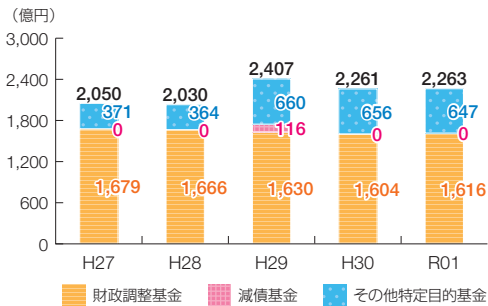
類似団体内順位 2/19

公共施設等の老朽化の度合いを示す指標



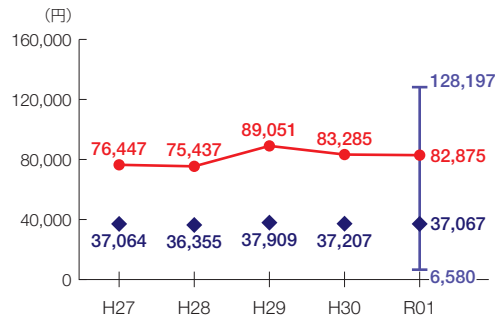
※類似団体関連の数値は、各年度の調査で回答のあった団体に関するもの

基金残高の推移

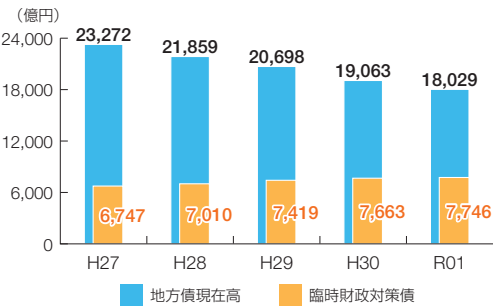


1人当たりの基金残高

類似団体内順位 2/20



地方債現在高の推移



1人当たりの地方債現在高

類似団体内順位 12/20

