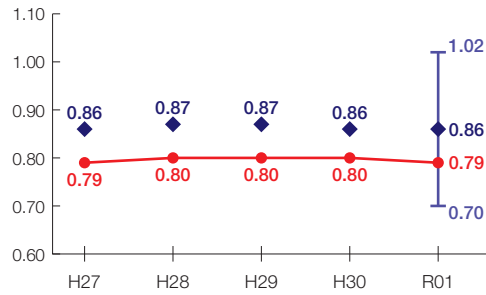


神戸市の財政状況について

財政力指数[0.79]

類似団体内順位 15/20

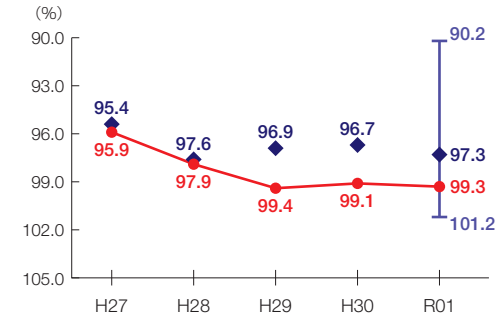
財源の余裕の度合いを示す指標



経常収支比率[99.3%]

類似団体内順位 14/20

財政構造の硬直化の度合いを示す指標



団体概要

- 人口(R2.1.1): 1,533,588人
- 高齢化率(R2.1.1): 28.0%
- 面積: 557 km²
- R元年度歳出決算額: 8,485 億円
- R元年度地方交付税額: 747 億円
- ラスパイレス指数(R2.4.1): 100.4

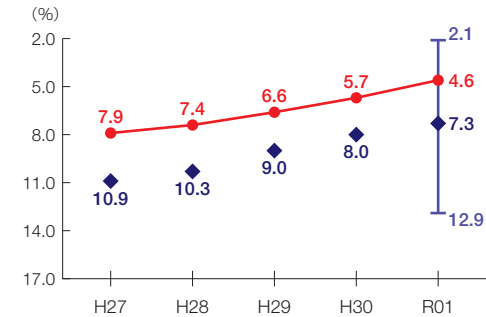
類似団体 政令指定都市

※類似団体とは、市区町村を「人口」と「産業構造」等によって35類型に分類したものである。

実質公債費比率[4.6%]

類似団体内順位 4/20

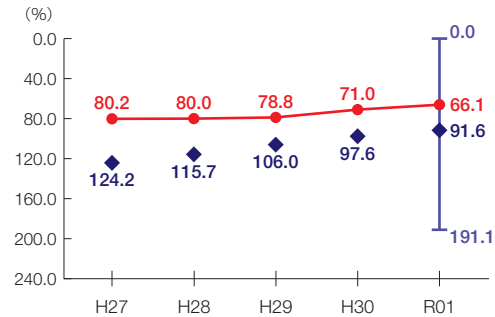
地方債の償還額等の大きさの度合いを示す指標



将来負担比率[66.1%]

類似団体内順位 9/20

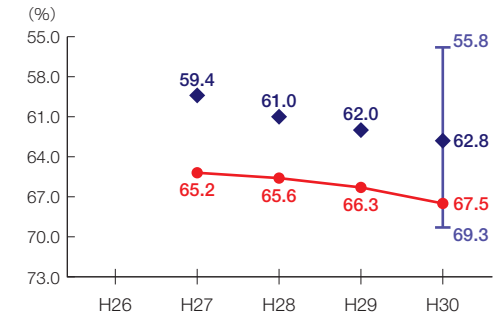
将来負担すべき負債等の大きさの度合いを示す指標



有形固定資産減価償却率[67.5%]

類似団体内順位 16/19

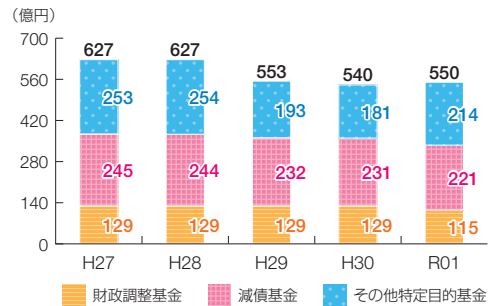
公共施設等の老朽化の度合いを示す指標



※類似団体関連の数値は、各年度の調査で回答のあった団体に関するもの

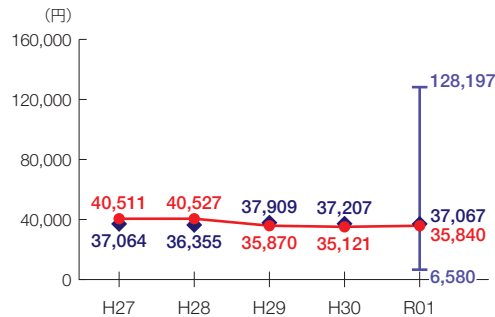
- 当該団体値
- ◆ 類似団体内平均値
- ┌ 類似団体内の最大値及び最小値

基金残高の推移

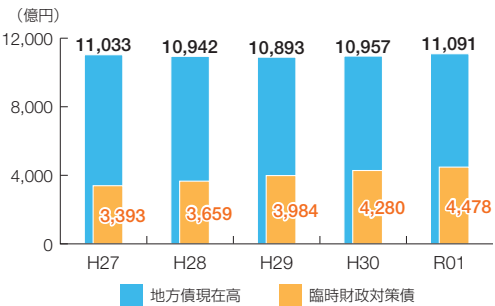


1人当たりの基金残高

類似団体内順位 9/20



地方債現在高の推移



1人当たりの地方債現在高

類似団体内順位 15/20

