

# 和歌山県における新型コロナウイルス ウィルス感染症対応の報告

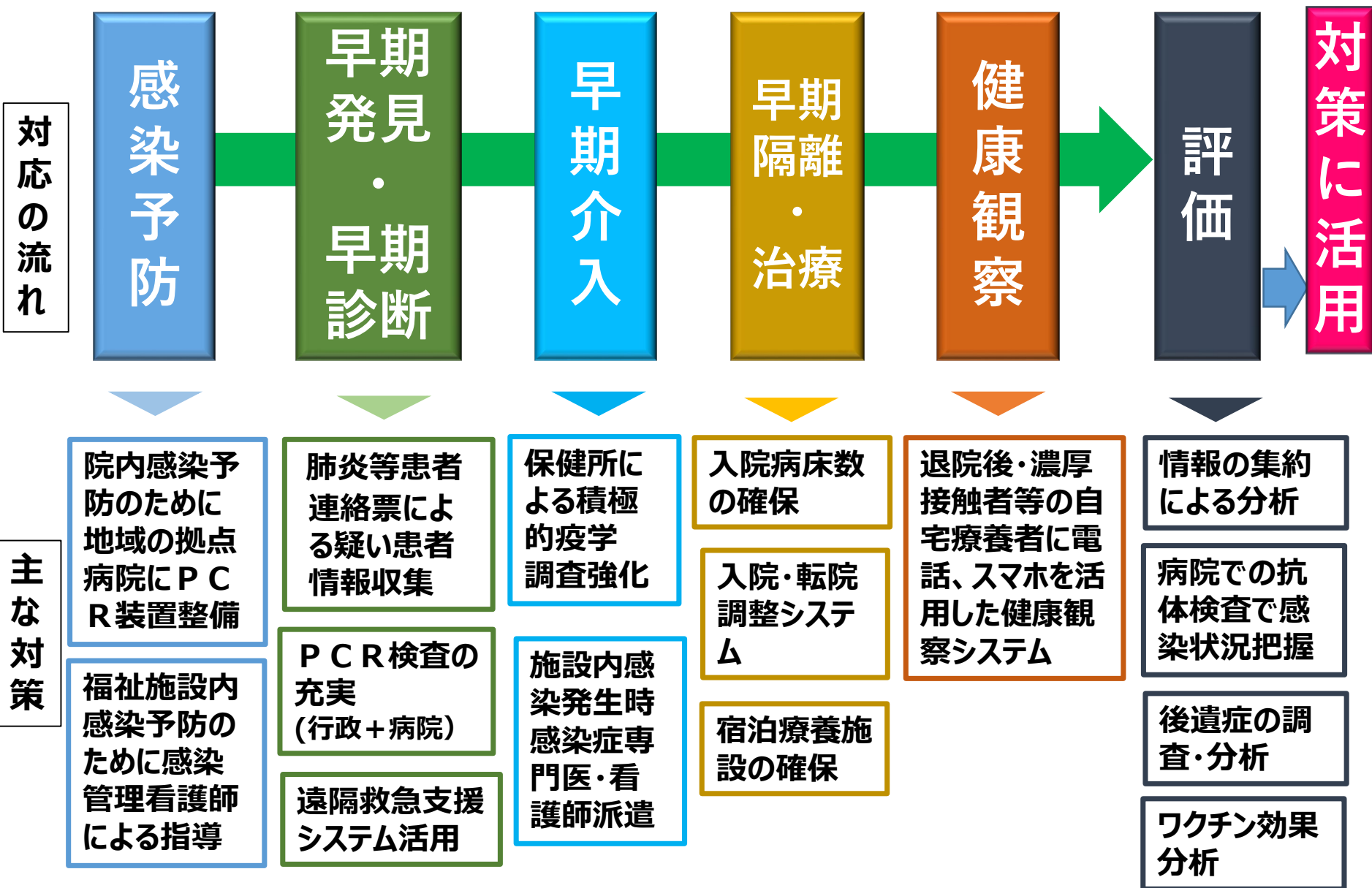
於：デジタル時代の地方自治のあり方に関する研究会

和歌山県福祉保健部技監 野尻 孝子

2021年8月30日



# 和歌山県の新型コロナウイルス感染症の対策—令和2年度から継続・追加



# 新型コロナウイルス感染症患者受入病床

R3.8.28現在

オール‘和歌山’で対応！



県面積 4,724.65 km<sup>2</sup>  
 県人口 923,721人  
 (令和元年10月1日)

管轄 保健所	人口 (人)	面積 (km <sup>2</sup> )	感染症 指定医療 機関	一般病床 医療機関		
				病床数 (床)	病床数 (床)	
和歌山市	355,825	208.85	公的 1	8	公的3 独法1 民間1	115
海南	57,157	229.40			公的2 民間1	20
岩出	112,774	266.72	公的 1	4	公的 1	60
橋本	83,863	463.43	公的 1	4	公的2 民間1	110
湯浅	69,988	474.80	公的 1	4	公的 1	13
御坊	60,173	579.02	公的 1	4	公的 1 独法 1	86
田辺	121,509	1,579.98	公的 1	4	公的 1 独法 1 民間 1	116
新宮	44,793	492.55	公的 1	4	公的 2	46
くしもと 支所	17,639	429.90			公的 1	4
	923,721	4,724.65	7 機関	32	21機関	<b>570</b>

# 県内保健所体制

**7つの保健医療圏に  
8保健所と1支所**

## ★保健師(常勤)

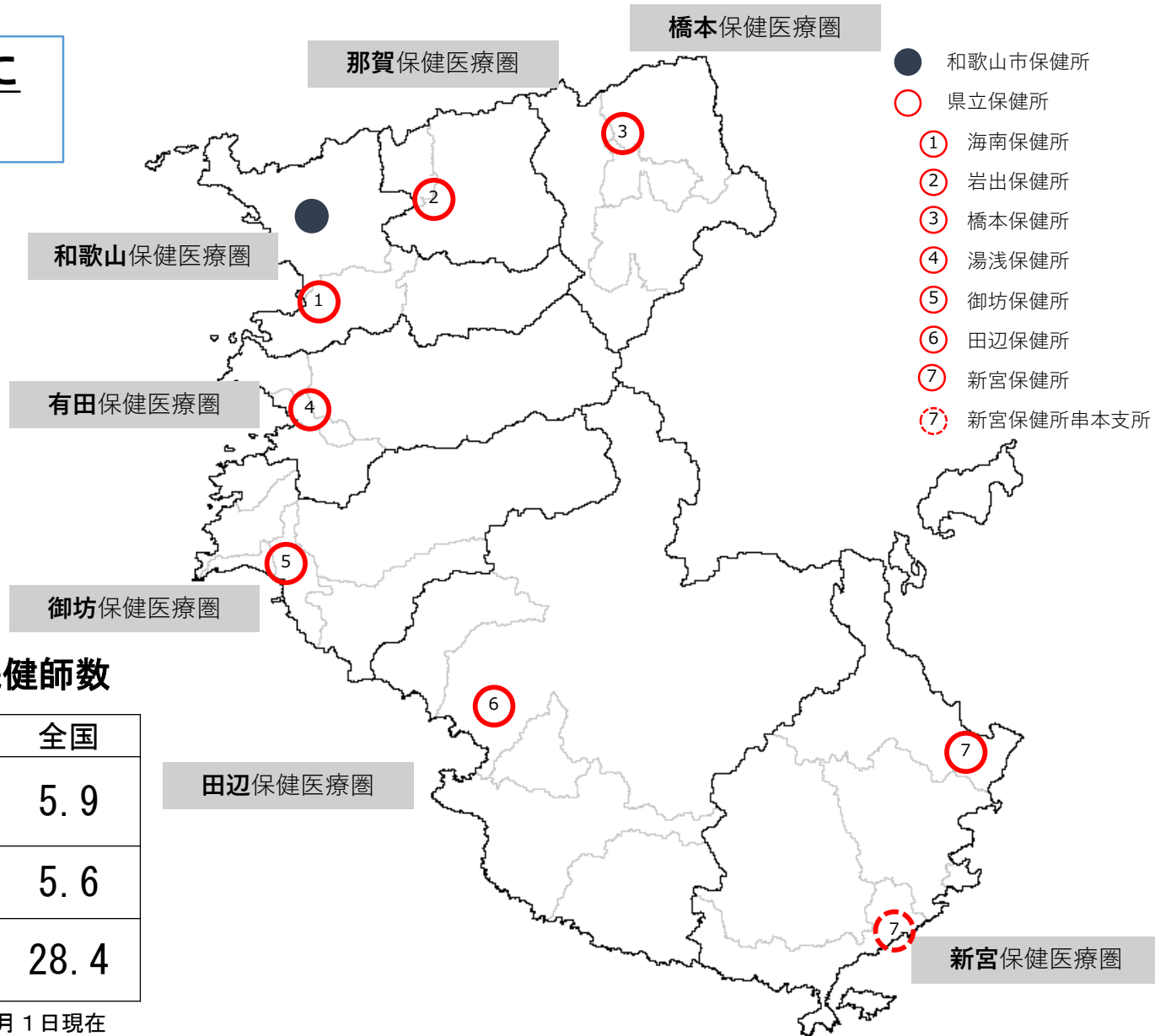
市	69
県	71

R3.4.1時点

## ★人口10万人当たりの保健師数

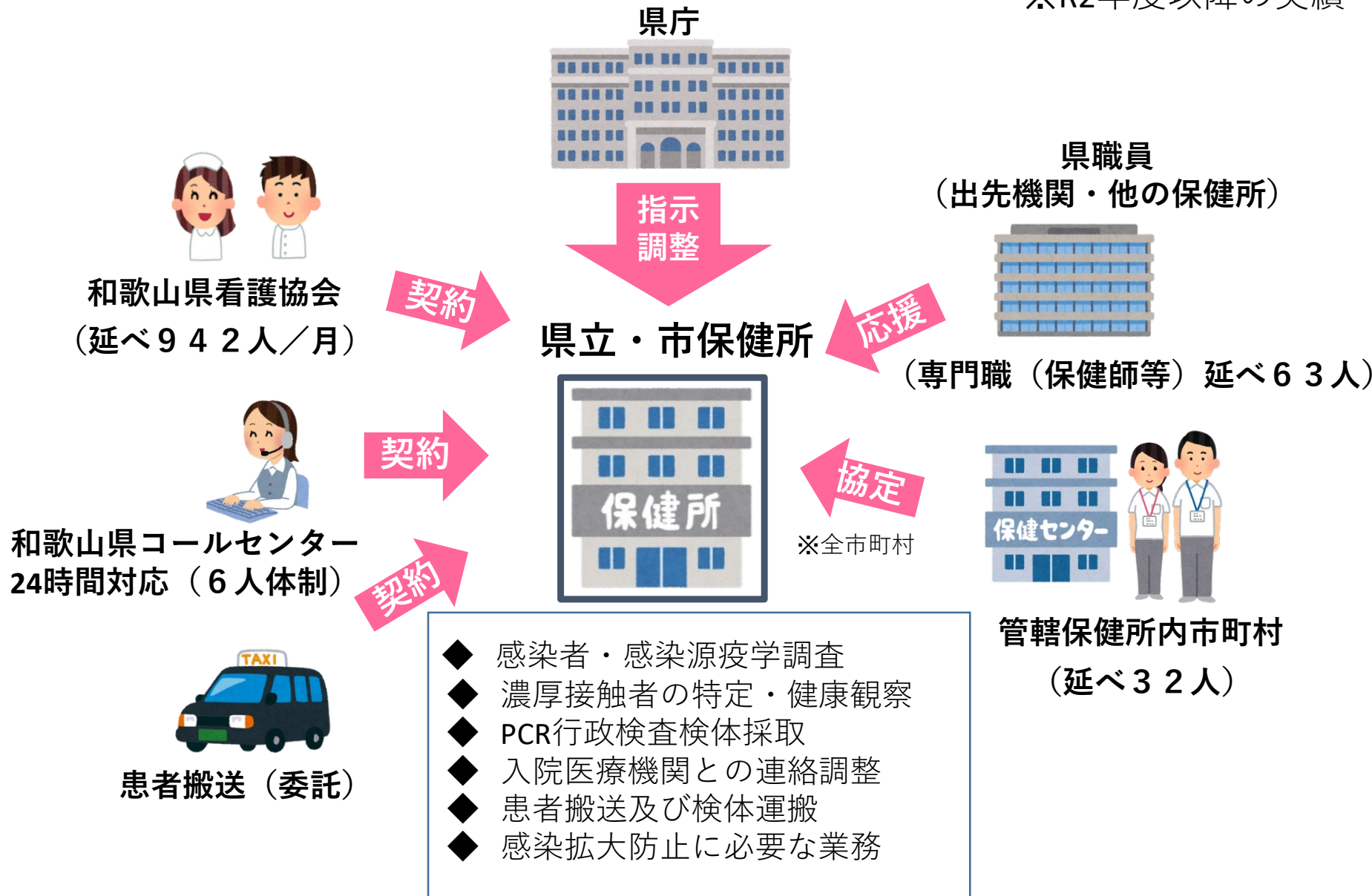
	和歌山県	全国
保健所所属 (県、市)	8.8	5.9
県立保健所	9.4	5.6
全所属 (市町村含む)	44.1	28.4

令和2年5月1日現在



# 保健所体制の強化

※R2年度以降の実績



# 県と市と医療機関の役割

体制づくり

入院調整

分析

情報発信

県

保健医療体制の一元管理・統括

病床確保  
レスパイト入院  
後方支援病院等

入院先決定  
転院先決定

情報集約・分析

記者会見  
分析結果公表

市

保健所として  
感染拡大防止  
対策実施

入院調整  
患者搬送

疫学情報

医療機関

全例入院治療

病床に関する  
情報（人員、  
見込）

病床稼働状況  
県に報告


入院患者情報  
県に報告

# 病床の管理 (イメージ)

## 新型コロナウイルス 入院患者の状況

4/25(日) 12:00 現在

一般 25床



# これまでの対応でよかったこと

その1. 国基準より柔軟な対応を行ったこと

その2. データに基づき対策を行ったこと

その3. 情報の集約により、全体の所掌ができたこと

その4. 平時からの対策と連携があったこと

その5. 情報発信が継続してできたこと