資料２－２

（公印・契印省略）

総 政 企 第 206 号
令和３年10月20日

統計委員会委員長　殿

総務大臣
金　子　恭　之

諮問第156号
就業構造基本調査の変更について（諮問）

標記について、令和３年９月27日付け総統労第190号により総務大臣から別添「基幹統計調査の変更について（申請）」のとおり申請があったところ、その承認の適否を判断するに当たり、統計法（平成19年法律第53号）第11条第２項において準用する同法第９条第４項の規定に基づき、統計委員会の意見を求める。

【公印・契印省略】

総統労第190号
令和３年９月27日

総　務　大　臣　　殿

総　務　大　臣

基幹統計調査の変更について（申請）

下記調査の変更について、統計法（平成19年法律第53号）第11条第１項の規定に基づく承認を受けたいので、別紙申請事項記載書に関係書類を添えて、申請します。

記

就業構造基本調査

別紙

申　請　事　項　記　載　書

1　調査の名称

就業構造基本調査

2　変更の内容

変　更　案	変　更　前	変 更 理 由
3　調査対象の範囲 （1）地域的範囲（■全国　□その他） （2）属性的範囲（■個人　■世帯　□事業所　□企業・法人・団体　□地方公共団体　□その他） 世帯及び15歳以上の世帯員 （ただし、外国の外交団・領事団（随員やその家族を含む。）、外国の軍隊の軍人・軍属とそれらの家族、自衛隊の営舎内・艦船内の居住者、刑務所・拘置所の収容者のうち刑の確定している者又は少年院・婦人補導院の在院者の者は除く。）	3　調査対象の範囲 (1) 地域的属性 全国 (2) 属性的範囲 世帯及び世帯員	・調査計画の様式の変更に伴う修正 ・属性的範囲に係る表記の適正化及び属性的範囲から除かれる者の明確化
4　報告を求める個人又は法人その他の団体 （1）報告者数	4　報告を求める者 (1) 数	・調査計画の様式の変更に伴う修正

約54万世帯及びその15歳以上の世帯員約108万人（母集団の大きさ　約5300万世帯、約１億1000万人）	就業構造基本調査調査票 約520,000世帯及びその15歳以上の世帯員約1,080,000人（母集団の大きさ　約5300万世帯，約１億1000万人）	・１世帯当たりの15歳以上の世帯人員が減少しているため前回調査と同程度の標本の大きさ（15歳以上の世帯員数）を確保するための調査対象世帯数の増加
（２）報告者の選定方法（□全数　■無作為抽出（□全数階層あり）　□有意抽出）	(2)　選定の方法（□全数　■無作為抽出　□有意抽出）	・調査計画の様式の変更に伴う修正
報告を求める世帯（以下「調査世帯」という。）は、第１次抽出単位を令和２年国勢調査調査区（以下「調査区」という。）とし、第２次抽出単位を住戸とする層化２段抽出法により選定する。	報告を求める世帯（以下「調査世帯」という。）は，第１次抽出単位を平成27年国勢調査調査区（以下「調査区」という。）とし，第２次抽出単位を住戸とする層化２段抽出法により選定する。	・直近の国勢調査調査区を使用することによる変更
第１次抽出では、47都道府県ごとの15歳以上人口に基づく確率比例系統抽出により、全国で約34,000調査区を抽出する。	第１次抽出では，47都道府県ごとの15歳以上人口に基づく確率比例系統抽出により，全国で約33,000調査区を抽出する。	・調査対象世帯数の増加に伴う調査区数の増加
第２次抽出では、等確率系統抽出により、各調査区から15住戸を抽出する（詳細は別添１のとおり）。	第２次抽出では，等確率系統抽出により，各調査区から15住戸を抽出する（詳細は別添１のとおり）。	
（３）報告義務者 世帯主（又は世帯の代表者）及び15歳以上の世	(3)　報告義務者 ①　後記５（１）①に掲げる事項については調査世帯の15歳以上の世帯員が，後記５（１）②に掲げ	・調査計画の様式の変更に伴う修正

帯員	る事項については調査世帯の世帯主がそれぞれ報告しなければならない。 ② 前記①の規定による報告は，調査票に記入し，調査員又は後記６（２）②に掲げる民間事業者又は民間事業者に使用される者の質問に答え，調査票を提出することにより行うものとする。 ただし，総務大臣が指定する調査区の調査世帯については，政府統計共同利用システムを利用して報告することができる。	
５ 報告を求める事項及びその基準となる期日又は期間 （１）報告を求める事項（詳細は別添２の調査票を参照） ① 15歳以上の世帯員に関する事項 ア （略） イ 有業者について (ｱ) 主な仕事について 従業上の地位・勤め先での呼称、起業の有無、雇用契約期間の定めの有無・１回当たりの雇用契約期間、雇用契約の更新の有無・回数、勤め先の経営組織、勤	５ 報告を求める事項及びその基準となる期日又は期間 (1) 報告を求める事項 調査は，就業構造基本調査調査票（別添２）により，以下の事項を調査する。 ① 15歳以上の世帯員に関する事項 ア （略） イ 有業者について (ｱ) 主な仕事について 従業上の地位・勤め先での呼称，起業の有無，雇用契約期間の定めの有無・１回当たりの雇用契約期間，雇用契約の更新の有無・回数，勤め先の経営	・調査計画の様式の変更に伴う修正 ・テレワークの実施状況を新たに把握 ・前回、報告の対象とした非正規職員に加え、新たにフリーランスに対し現

め先の名称、勤め先の事業の内容、仕事の内容、企業全体の従業者数、年間就業日数、就業の規則性、週間就業時間、テレワークの実施状況、年間収入、就業開始の時期、就業開始の理由、現在の就業形態についている理由、就業時間又は就業日数の調整の有無、転職又は追加就業等の希望の有無、転職希望の理由、希望する仕事の形態、希望する仕事の種類、求職活動の有無、就業時間延長等の希望の有無及び前職の有無 (ｲ)　主な仕事以外の仕事について 主な仕事以外の仕事の有無、従業上の地位・勤め先での呼称、勤め先の事業の内容、仕事の内容、就業の規則性及び週間就業時間 (ｳ)　前職について 離職の時期、就業継続年月、離職の理由、従業上の地位・勤め先での呼称、勤め先の事業の内容及び仕事の内容 (ｴ)　(略)	組織，勤め先の名称，勤め先の事業の内容，仕事の内容，企業全体の従業者数，年間就業日数，就業の規則性，週間就業時間，年間収入，就業開始の時期，就業開始の理由，現在の雇用形態についている理由，就業時間又は就業日数の調整の有無，転職又は追加就業等の希望の有無，転職希望の理由，希望する仕事の形態，求職活動の有無，就業時間延長等の希望の有無，１年前の就業・不就業状態及び前職の有無 (ｲ)　主な仕事以外の仕事について 主な仕事以外の仕事の有無・従業上の地位及び勤め先の事業の内容 (ｳ)　前職について 離職の時期，就業継続年月，離職の理由，従業上の地位・勤め先での呼称，前職の雇用契約期間の定めの有無・１回当たりの雇用契約期間，勤め先の事業の内容，仕事の内容 (ｴ)　(略)	在の就業形態についている理由を把握することに伴い「雇用形態」との表記を「就業形態」に変更 ・雇用の流動化を踏まえ、就業を希望する職業を新たに把握 ・他の調査事項を活用することで類似集計が可能なため調査客体の負担軽減の観点から１年前の就業・不就業状態の把握事項を削除 ・就業形態の多様化を踏まえ副業をより的確に捉えるため、副業に係る調査事項の拡充 ・相対的にニーズが低下した（アクセス件数が少ない）調事事項について、追加する調査事項との優先順位に鑑み削除
ウ　無業者について (ｱ)　就業の希望等について	ウ　無業者について (ｱ)　就業の希望等について	・他の調査事項を活用することで類似

就業希望の有無、就業希望の理由、希望する仕事の種類、希望する仕事の形態、求職活動の有無、非求職の理由、求職期間、就業希望時期、就業非希望の理由及び就業経験の有無 (ｲ)　前職について 離職の時期、就業継続年月、離職の理由、従業上の地位・勤め先での呼称、勤め先の事業の内容及び仕事の内容 (ｳ)　(略) ②　世帯に関する事項 世帯全体の年間収入、15歳未満の年齢別世帯人員及び15歳以上の世帯人員 〔集計しない事項の有無〕　無□　有■ ・氏名は、内容審査の際の問合せにのみ用いるものであり、集計は行わない。 （2）基準となる期日又は期間 令和４年10月１日現在	就業希望の有無，就業希望の理由，希望する仕事の種類，希望する仕事の形態，求職活動の有無，非求職の理由，求職期間，就業希望時期，就業非希望の理由，１年前の就業・不就業状態及び就業経験の有無 (ｲ)　前職について 離職の時期，就業継続年月，離職の理由，従業上の地位・勤め先での呼称，前職の雇用契約期間の定めの有無・１回当たりの雇用契約期間，勤め先の事業の内容，仕事の内容 (ｳ)　(略) ②　世帯に関する事項 15歳未満の年齢別世帯人員，世帯全体の年間収入及び15歳以上世帯人員 (2) 基準となる期日又は期間 調査は，実施年の10月１日現在によって行う。	集計が可能なため調査客体の負担軽減の観点から１年前の就業・不就業状態の把握事項を削除 ・相対的にニーズが低下した（アクセス件数が少ない）調事事項について、追加する調査事項との優先順位に鑑み削除 ・調査票上の設問順に記載順を入替え ・調査計画の様式の変更に伴う修正 ・調査計画の様式の変更に伴う修正
６　報告を求めるために用いる方法	６　報告を求めるために用いる方法	

（1）（略） （2）調査方法 ■郵送調査　■オンライン調査（■政府統計共同利用システム　□独自のシステム　□電子メール）　■調査員調査 □その他（　　） 〔調査方法の概要〕 ・統計調査員又は調査事務を受託した民間事業者及びその民間事業者に使用される者（以下「統計調査員等」という。）が調査世帯ごとに調査票及びオンライン回答用のID・パスワードを配布する。 （ただし、災害等に起因し、統計調査員等が訪問することによる調査票の配布が困難な場合は、郵送により調査票を配布することができる。） ・報告義務者は、統計調査員等が配布する調査票に記入し、統計調査員等に調査票を提出する方法、郵送により調査票を提出する方法又は政府統計共同利用システムを利用して回答する方法により、回答する。	(1)（略） (2)　調査方法（■調査員調査　□郵送調査　■オンライン調査　□その他（　　）） ①　統計調査員 ア　都道府県知事は，市町村長の推薦に基づき，統計調査員として指導員及び調査員を置く。 指導員及び調査員は，市町村長の調査実施上の指導を受けて，担当調査区内にある調査世帯に係る調査票の配布及び取集，関係書類の作成並びにこれらに附帯する事務を行う。 イ　前記アの規定にかかわらず，指導員は，市町村長の調査実施上の指導を受けて，調査員に対する指導，調査票その他関係書類の検査及びこれらに附帯する事務を行うものとする。 ウ　前記ア及びイの規定にかかわらず，特別の事情により調査員が前記アの事務の一部を行うことができないときは，市町村長の定めるところにより，指導員が当該事務を行うものとする。 ②　民間事業者	・調査への回答方法に調査票を郵送により提出する方法を追加すること及び調査計画の様式の変更に伴う修正

	ア　市町村長から実地調査に係る業務を受託した民間事業者は，当該市町村長の担当調査区内の実地調査を当該市町村長に代わり行う。 イ　民間事業者及びその民間事業者に用いられる者は，定められた仕様書等に基づき，統計調査員に代わり，調査員事務及び指導員事務を行う。 ③　調査の方法 調査は，調査員（前記①ウの規定により調査員の事務の一部を行う指導員を含む。）又は調査員事務を民間事業者に委託して行う場合の当該民間事業者及びその民間事業者に使用される者が調査世帯ごとに調査票を配布し，及び取集し，並びに質問することにより行う。 ただし，前記４（３）②ただし書記載による場合には，総務大臣が，政府統計共同利用システムから当該世帯に係る報告を求める事項を入手する。	
７　報告を求める期間 （１）調査の周期 □１回限り　□毎月　□四半期　□１年　□２年	７　報告を求める期間 (1)　調査の周期 ５年	・調査計画の様式の変更に伴う修正

□３年　■５年　□不定期　□その他（　　） （１年を超える場合又は不定期の場合の直近の実施年：平成29年） （２）調査の実施期間又は調査票の提出期限 令和４年９月下旬～10月下旬	(2)　調査の実施期間又は調査票の提出期限 平成29年９月23日～10月26日	
８　集計事項 15歳以上人口、有業者、無業者、世帯等について、就業構造別に、全国、都道府県、政令指定都市、県庁所在都市又は人口30万以上の市別に集計する（詳細は別添３のとおり）。	８　集計事項 次の事項について，全国，都道府県，県庁所在都市，人口30万以上の市及び都道府県内経済圏別に集計する。 ただし，県庁所在都市，人口30万以上の市及び都道府県内経済圏については，就業・不就業の状態及びこれに附帯する主要な事項のみ集計する（詳細は別添３のとおり）。 (15歳以上の者について) (1)ふだんの就業状態に関する総括的な事項 (2)常住地移動及び就業状態の異動に関する事項 (3)収入の種類に関する事項 (4)職業訓練・自己啓発に関する事項 (5)育児・介護に関する事項 (有業者について)	・集計事項については、別添３で詳細をまとめて示すこととした修正。なお、集計事項は、調査事項の変更及びニーズを踏まえて変更

	(6)雇用契約期間に関する事項 (7)年間就業日数及び週間就業時間に関する事項 (8)産業及び企業の従業者規模に関する事項 (9)職業，従業上の地位及び年間収入に関する事項 (10)転職及び追加就業希望に関する事項 (11)副業の有無及び就業状態に関する事項 (12)現職の継続期間，１年前の就業・不就業状態，就業理由，現在の雇用形態及び就業時間又は就業日数の調整の有無に関する事項 (13)前職の産業，職業，継続期間，離職の時期及び雇用契約期間等に関する事項 (14)初職に関する事項 (無業者について) (15)就業希望の有無，就業希望の理由，希望する仕事の種類及び希望する仕事の形態に関する事項 (16)求職活動の有無及び就業希望時期等に関する事項 (17)非求職の理由及び就業非希望の理由に関する事項 (18)１年前の就業・不就業状態に関する事項 (19)前職の従業上の地位，産業，職業及び雇用契約期	

	間に関する事項 (20)前職の継続期間，離職の時期及び離職の理由等に関する事項 (21)初職に関する事項 （世帯主について） (22)世帯主の就業・不就業及び世帯員に関する事項 (23)世帯の類型，家族構成及び世帯の年間収入に関する事項 （その他） (24)その他就業又は不就業の状態及びこれに附帯する事項	
9　調査結果の公表の方法及び期日 （1）公表の方法（■e-Stat　□インターネット（e-Stat以外）　■印刷物　□閲覧） （2）公表の期日　令和５年７月末日までに公表	9　調査結果の公表の方法及び期日 調査の結果は，実施年の翌年７月末日までに，インターネットへの掲載等により公表し，おって報告書を刊行する。	・調査計画の様式の変更に伴う修正
10　使用する統計基準等 ■使用する→■日本標準産業分類　■日本標準職業分類　□その他 □使用しない	10　使用する統計基準 産業分類及び職業分類は，それぞれ日本標準産業分類及び日本標準職業分類に基づいたものとするが，大分類項目を除く分類項目の一部については，分	・調査計画の様式の変更に伴う修正

<table>
<tr>
<td>集計結果の産業別の表示において日本標準産業分類を、職業別の表示において日本標準職業分類を使用する（分類項目の一部については、集約等して表章に利用する。）。</td>
<td>類項目を細分化し，又は分類項目のいずれかを集約して表章に利用する。</td>
<td></td>
</tr>
<tr>
<td>11　調査票情報の保存期間及び保存責任者
<table><tr><th>関係書類名</th><th>保存期間</th><th>保存責任者</th></tr><tr><td>記入済み調査票</td><td>２年</td><td>総務省統計局長</td></tr><tr><td>調査票の内容（氏名を除く。）を記録した電磁的記録</td><td>永年</td><td>総務省統計局長</td></tr></table></td>
<td>11　調査票情報の保存期間及び保存責任者
<table><tr><th>書類名</th><th>保存期間</th><th>保存責任者</th></tr><tr><td>調査票</td><td>２年</td><td>総務省統計局長</td></tr><tr><td>調査票の内容（氏名を除く。）が転写された電磁的記録</td><td>永年</td><td>総務省統計局長</td></tr></table></td>
<td>・調査計画の様式の変更に伴う修正</td>
</tr>
<tr>
<td>12　立入検査等の対象とすることができる事項
なし</td>
<td>12　立入検査等の対象とすることができる事項
該当なし。</td>
<td>・調査計画の様式の変更に伴う修正</td>
</tr>
</table>

調査計画（変更後）

1　調査の名称

就業構造基本調査

2　調査の目的

統計法（平成19年法律第53号。以下「法」という。）に基づき、就業構造基本統計（法第２条第４項第３号に規定する基幹統計）を作成し、国民の就業及び不就業の実態を明らかにし、全国及び地域別の就業構造に関する基礎資料を得ることを目的とする。

3　調査対象の範囲

（1）地域的範囲（■全国　□その他）

（2）属性的範囲（■個人　■世帯　□事業所　□企業・法人・団体　□地方公共団体　□その他）

世帯及び15歳以上の世帯員

（ただし、外国の外交団・領事団（随員やその家族を含む。）、外国の軍隊の軍人・軍属とそれらの家族、自衛隊の営舎内・艦船内の居住者、刑務所・拘置所の収容者のうち刑の確定している者又は少年院・婦人補導院の在院者の者は除く。）

4　報告を求める個人又は法人その他の団体

（1）報告者数

約54万世帯及びその15歳以上の世帯員約108万人

（母集団の大きさ　約5300万世帯、約１億1000万人）

（2）報告者の選定方法（□全数　■無作為抽出（□全数階層あり）　□有意抽出）

報告を求める世帯（以下「調査世帯」という。）は、第１次抽出単位を令和２年国勢調査調査区（以下「調査区」という。）とし、第２次抽出単位を住戸とする層化２段抽出法により選定する。

第１次抽出では、47都道府県ごとの15歳以上人口に基づく確率比例系統抽出により、全国で約34,000調査区を抽出する。

第２次抽出では、等確率系統抽出により、各調査区から15住戸を抽出する（詳細は別添１のとおり）。

（３）報告義務者

世帯主（又は世帯の代表者）及び15歳以上の世帯員

５　報告を求める事項及びその基準となる期日又は期間

（１）報告を求める事項（詳細は別添２の調査票を参照）

①　15歳以上の世帯員に関する事項

ア　全員について

(ｱ)　基本事項について

氏名、男女の別、配偶者の有無、世帯主との続き柄、出生の年月、就学状況・卒業時期、学校の種類、居住開始時期、転居の理由、転居前の居住地、収入の種類及びふだんの就業・不就業状態

(ｲ)　訓練・自己啓発について

職業訓練・自己啓発の有無及び職業訓練・自己啓発の種類

(ｳ)　育児・介護の状況について

育児の有無、育児の頻度、育児休業等制度利用の有無・育児休業等の種類、介護の有無、介護の頻度及び介護休業等制度利用の有無・介護休業等の種類

イ　有業者について

(ｱ)　主な仕事について

従業上の地位・勤め先での呼称、起業の有無、雇用契約期間の定めの有無・１回当たりの雇用契約期間、雇用契約の更新の有無・回数、勤め先の経営組織、勤め先の名称、勤め先の事業の内容、仕事の内容、企業全体の従業者数、年間就業日数、就業の規則性、週間就業時間、テレワークの実施状況、年間収入、就業開始の時期、就業開始の理由、現在の就業形態についている理由、就業時間又は就業日数の調整の有無、転職又は追加就業等の希望の有無、転職希望の理由、希望する仕事の形態、希望する仕事の種類、求職活動の有無、就業時間延長等の希望の有無及び前職の有無

(ｲ)　主な仕事以外の仕事について

主な仕事以外の仕事の有無、従業上の地位・勤め先での呼称、勤め先の事業の内容、仕事の内容、就業の規則性及び週間就業時間

(ｳ)　前職について

離職の時期、就業継続年月、離職の理由、従業上の地位・勤め先での呼称、勤め先の事業の内容及び仕事の内容

(ｴ)　初職について

現職又は前職と初職との関係、初職の就業開始の時期及び初職の従業上の地位・勤め先での呼称

ウ　無業者について

(ｱ)　就業の希望等について

就業希望の有無、就業希望の理由、希望する仕事の種類、希望する仕事の形態、求職活動の有無、非求職の理由、求職期間、就業希望時期、就業非希望の理由及び就業経験の有無

(ｲ)　前職について

離職の時期、就業継続年月、離職の理由、従業上の地位・勤め先での呼称、勤め先の事業の内容及び仕事の内容

(ｳ)　初職について

現職又は前職と初職との関係、初職の就業開始の時期及び初職の従業上の地位・勤め先での呼称

②　世帯に関する事項

世帯全体の年間収入、15歳未満の年齢別世帯人員及び15歳以上の世帯人員

〔集計しない事項の有無〕　無□　有■

・　氏名は、内容審査の際の問合せにのみ用いるものであり、集計は行わない。

（２）基準となる期日又は期間

令和４年10月１日現在

6　報告を求めるために用いる方法

（１）調査系統

総務省－都道府県－市町村－統計調査員（又は民間事業者）－報告者

（２）調査方法

■郵送調査　■オンライン調査（■政府統計共同利用システム　□独自のシステム　□電子メール）

■調査員調査　□その他（　　）

〔調査方法の概要〕

・　統計調査員又は調査事務を受託した民間事業者及びその民間事業者に使用される者（以下「統計調査員等」という。）が調査世帯ごとに調査票及びオンライン回答用のID・パスワードを配布する。

（ただし、災害等に起因し、統計調査員等が訪問することによる調査票の配布が困難な場合は、郵送により調査票を配布することができる。）

・　報告義務者は、統計調査員等が配布する調査票に記入し、統計調査員等に調査票を提出する方法、郵送により調査票を提出する方法又は政府統計共同利用システムを利用して回答する方法により、回答する。

7　報告を求める期間

（1）調査の周期

□１回限り　□毎月　□四半期　□１年　□２年　□３年　■５年　□不定期　□その他（　　）

（１年を超える場合又は不定期の場合の直近の実施年：平成29年）

（2）調査の実施期間又は調査票の提出期限

令和４年９月下旬～10月下旬

8　集計事項

15歳以上人口、有業者、無業者、世帯等について、就業構造別に、全国、都道府県、政令指定都市、県庁所在都市又は人口30万以上の市別に集計する（詳細は別添３のとおり）。

9　調査結果の公表の方法及び期日

（1）公表の方法（■e-Stat　□インターネット（e-Stat以外）　■印刷物　□閲覧）

（2）公表の期日　令和５年７月末日までに公表

10　使用する統計基準等

■使用する→■日本標準産業分類　■日本標準職業分類　□その他

□使用しない

集計結果の産業別の表示において日本標準産業分類を、職業別の表示において日本標準職業分類を使用する（分類項目の一部については、集約等して表章に利用する。）。

11　調査票情報の保存期間及び保存責任者

関係書類名	保存期間	保存責任者
記入済み調査票	２年	総務省統計局長
調査票の内容（氏名を除く。）を記録した電磁的記録	永年	総務省統計局長

12　立入検査等の対象とすることができる事項

なし

令和４年就業構造基本調査の標本抽出方法及び結果の推定方法

Ⅰ　標本抽出法

標本抽出方法は、第１次抽出単位を令和２年国勢調査調査区（以下、「調査区」という。）、第２次抽出単位を住戸とし、それぞれの抽出単位を層化した後に抽出を行う層化２段抽出法である。

第１次抽出では、全国から約３万4000調査区を抽出し、第２次抽出では、約54万住戸を抽出する。

調査標本は、この方法により抽出された住戸に居住する15歳以上の世帯員全員とする。

１　調査区の抽出（第１次抽出）

第１次抽出単位である調査区の抽出は以下の手順により行う。

(1)　標本調査区は、次のものを除く全国の調査区の中から抽出する。

ⅰ．山岳・森林・原野地帯等のある区域

ⅱ．刑務所・拘置所等のある区域

ⅲ．自衛隊区域

ⅳ．駐留軍区域

ⅴ．水面調査区

(2)　各調査区について、令和２年国勢調査の結果等に基づく特性により、次の６層に分類する。

層１：人口が０の調査区

層２：世帯数が15以下の調査区

層３：学生の寮・寄宿舎のある調査区

層４：病院・療養所及び社会施設のある調査区

層５：給与住宅のある調査区

層６：上記以外の調査区

(3)　層ごとに、調査区を次の基準により配列する。

ⅰ．都道府県

ⅱ．市区町村コード（標本抽出時）

ⅲ．市区町村コード（国勢調査時）

ⅳ．令和２年国勢調査調査区番号

(4)　(3)の配列を基に、それぞれ都道府県ごとに全調査区の15歳以上人口を累積し、累積した15歳以上人口に対して確率比例系統抽出により調査区を抽出する。

２　住戸の抽出（第２次抽出）

第２次抽出単位である住戸の抽出は以下の手順により行う。

(1)　標本調査区ごとに、調査区に含まれる全ての住戸を、「居住者無」、「居住者有」の順に配列する。

(2) (1)の配列を基に、標本調査区ごとに、抽出起番号を１とし、抽出間隔を「居住者有」の住戸数を15で除し小数点以下を切り上げた値として、等確率系統抽出法により住戸を抽出する。

(3) 抽出された「居住者有」の住戸数が15未満の場合は、最初に抽出された「居住者有」の住戸の次の住戸以降の配列について、抽出住戸数が15になるまで(2)により再度抽出を行う。

Ⅱ　結果の推定方法

調査で得られた各標本調査区の居住者の有無ごとに、その属性を持つ男女、年齢階級、世帯の種類別の調査人口を求め、これに標本調査区、居住者の有無別の線型推定用乗率を乗じ、さらに、地域、男女、年齢階級、世帯の種類別の比推定用乗率を乗じ、こうして算出された値を地域内で合算することにより、目的の属性を持つその地域内の男女、年齢階級、世帯の種類別の人口の推定値を算出している。

(秘) 基幹統計調査　令和４年１０月１日

就業構造基本調査調査票（案）

◎１５歳以上の方が１人１枚ずつ記入してください

総務省統計局

この調査は、**統計法に基づき**政府が実施する**基幹統計調査**です。**秘密の保護には万全を期しています**ので、ありのままを記入してください。

○記入には必ず**黒の鉛筆又はシャープペンシル**を使用し、間違えた場合は**消しゴム**できれいに消してください。
○答えを記入する欄が ◯ の場合は、当てはまる ◯ を ● のように**ぬりつぶしてください**。
○文字で回答する場合は、**点線の枠内**に記入してください。

＜数字の記入例＞
たて線１本　すきまをあける　上につきぬける　角をつける　はねない　とじる
1 2 3 4 5 6 7 8 9 0

政府統計

この調査票は　機械にかけますので　汚したり　丸めたり　最初に折られている以上に折ったり　しないでください

１ 氏名・男女の別及び配偶者（妻又は夫）の有無

・配偶者の有無は届出の有無に関係なく記入してください

氏名

男　女

未婚　配偶者あり　死別・離別

２ 世帯主との続き柄

・世帯主の配偶者の祖父母・兄弟姉妹は　それぞれ**「祖父母」・「兄弟姉妹」**に含めます

世帯主　世帯主の配偶者　子　子の配偶者　孫　世帯主の父母　配偶者の父母　祖父母　兄弟姉妹　他の親族　その他

３ 出生の年月

・元号又は西暦にマークの上年及び月を記入してください

明治　大正　昭和　平成　西暦　年　月

４ 教育

（１）就学状況

・現在　学校に在学しているかどうかについて記入してください
・予備校などは　ここでいう学校には含めません
・**「卒業」**の人は最終卒業学校（中途退学した人はその前の卒業した学校）について記入してください

卒業　在学中　在学したことがない（５へ）

平成４年（１９９２年）以前　平成５年（１９９３年）以後

平成　令和　西暦　年

（２）学校区分

・回答肢については『**調査票の記入のしかた**』を参考にしてください

小学・中学　高校・旧制中　専門学校（修業年限）１年以上２年未満　２年以上４年未満　４年以上　短大　高専　大学　大学院 修士　専門職　博士

５ 居住地について

（１）現在の場所に住み始めたのはいつですか

・平成29年（2017年）以後の人は月まで記入してください

出生時から（６へ）　明治　大正　昭和　平成　令和　西暦　年　月から

（２）あなたはなぜ現在の場所に住むことにしたのですか

・あなたから見た理由を記入してください

（おもなもの一つにマーク）

あなたの仕事の都合　仕事につくため　仕事をやめたため　転勤のため　その他　家族の仕事の都合　通学のため　結婚のため　子供の養育・教育のため　介護・看護のため　その他

（３）現在の場所に住む前はどこに住んでいましたか

・東京都区部及び政令指定都市の区の間で移動した場合は**「同じ都道府県内の別の市区町村」**とします
・**「他の都道府県」**の場合は　都道府県名も記入してください

同じ市区町村内の別のところ　同じ都道府県内の別の市区町村　他の都道府県　外国

都道府県名（左づめで記入）

６ 収入の種類

・あなた個人の この1年間の収入について記入してください
・だれの分かはっきりしないものは世帯主の分に含めて記入してください

（おもなもの一つにマーク）
（その他該当するものすべてにマーク）

賃金・給料　事業収入（農業収入を含む）　内職収入　社会保障給付 年金・恩給　雇用保険　その他の給付　仕送り　家賃・地代　利子・配当　その他　なし

電話番号　－　－　（わからないことがあった場合問合せに利用させていただきます）

７ あなたはふだん何か収入になる仕事をしていますか

・ここで**「仕事をしている」**とはふだん仕事をしており　今後もしていくことになっている場合をいいます
・**収入になる仕事**には　家業（農業を含む）の手伝いや内職も含めます
・家事には　育児・介護・看護などを含めます
・通学には「４　教育」欄の記入にかかわらず　予備校・専修学校・各種学校に通っている場合も含めます
・10 月１日あるいはその前　数日間たまたま仕事をしても**「仕事をしていない」**としますが　季節的な仕事や病気などでたまたま仕事を休んでいる場合は**「仕事をしている」**とします
・育児休業や介護休業などのため仕事を一時的に休んでいる場合は**「仕事をしている」**とします

仕事をしている人　仕事をしていない人

仕事をしている人：仕事をおもにしている　家事がおもでしている　通学がおもでしている　仕事もしているが家事・通学以外のことがおもで

仕事をしていない人：家事をしている　通学している　その他

Ａ　ふだん仕事をしている人

おもな仕事について（仕事を休んでいる人は　休んでいる仕事について記入してください）

Ａ１　勤めか自営かの別・勤め先における呼称・実店舗の有無

・**「労働者派遣事業所の派遣社員」**とは労働者派遣法に基づく人をいいます
・上記以外の派遣されている人（デパートの派遣店員など）は派遣元の事業所における呼称について 記入してください

雇われている人のうち：正規の職員・従業員　パート　アルバイト　事業所の派遣社員（労働者派遣）　契約社員　嘱託　その他

会社などの役員：役員・職員が他にいる　役員・職員がいない　実店舗あり　実店舗なし

自営業主：雇人がいる　雇人がいない　実店舗あり　実店舗なし

自家営業の手伝い

内職：実店舗あり　実店舗なし

Ａ１の２　自分で事業を起こしたのですか

はい　いいえ（Ａ２へ）

Ａ１の３　雇用契約期間の定めの有無・１回当たりの雇用契約期間

雇用契約期間の定めの有無：定めがない（定年までの雇用を含む）（A2へ）　定めがある　わからない（A2へ）

定めがある：１か月未満　１か月以上３か月以下　３か月超６か月以下　６か月超１年以下　１年超３年以下　３年超５年以下　５年超　期間がわからない

Ａ１の４　この仕事で雇用契約を更新したことがありますか

ない　ある　更新回数　回

Ａ２　勤め先・業主などの経営組織・名称及び事業の内容

・**「官公庁など」**の場合は部課名まで記入してください
・**『調査票の記入のしかた』**を参考にして詳しく記入してください

（１）経営組織：個人　合同会社・合資会社・合名会社　株式会社・相互会社（有限会社を含む）　官公庁など　法人・団体その他の

（２）名称

（３）事業の内容

Ａ３　本人の仕事の内容

・**『調査票の記入のしかた』**を参考にして詳しく記入してください

Ａ４　勤め先・業主などの企業全体の従業者数

・本社・支店・工場なども含めた従業者総数（パートなども含む）について記入してください

１人　２～４人　５～９人　１０～１９人　２０～２９人　３０～４９人　５０～９９人　１００～２９９人　３００～４９９人　５００～９９９人　１０００人以上　官公庁など

Ａ５　この仕事の１年間の就業日数及び１週間の就業時間

・この仕事について１年未満の人は最近の状態をもとにして１年間の見込日数を記入してください
・ふだん残業している場合は それも含めて記入してください

（１）１年間の就業日数：５０日未満　５０～９９日　１００～１４９日　１５０～１９９日　２００～２４９日　２５０～２９９日　３００日以上

（２）規則的か否か：不規則　ある季節だけ（第２面A６へ）　だいたい規則的

（３）１週間の就業時間：　時間（第２面Ａ６へ）

Ｂ　ふだん仕事をしていない人

Ｂ１　あなたは何か収入になる仕事をしたいと思っていますか

・来春　学校卒業後でなければ仕事につかないという人は**「思っていない」**とします

思っている　思っていない（Ｂ９へ）

Ｂ２　どうして仕事をしたいのですか

（おもなもの一つにマーク）

失業している　学校を卒業した　必要が生じた収入を得る　生かしたい知識や技能を　社会に出たい　時間に余裕ができた　健康を維持したい　その他

Ｂ３　どのような種類の仕事（職種）につきたいのですか

（おもなもの一つにマーク）
・回答肢については『**調査票の記入のしかた**』を参考にしてください

製造・生産工程職　建設・採掘職　輸送・機械運転職　営業・販売職　サービス職業　専門的・技術的職業　管理的職業　事務職　農林漁業職　保安職　運搬・包装等・清掃職　仕事の種類にこだわらない

Ｂ４　どのようなかたちで仕事をしたいのですか

（おもなもの一つにマーク）
・**「労働者派遣事業所の派遣社員」**とは労働者派遣法に基づく人をいいます

正規の職員・従業員　パート・アルバイト　労働者派遣事業所の派遣社員　契約社員　自分で事業を起こしたい　家業を継ぎたい　内職　その他

Ｂ５　その仕事を探したり開業の準備をしたりしていますか

・以前に仕事を探していて　その結果を待っている場合も**「探している」**とします

探している（Ｂ７へ）　開業の準備をしている　何もしていない

Ｂ６　仕事を探したり　開業の準備をしていないのはどうしてですか

（おもなもの一つにマーク）

探したが見つからなかった　希望する仕事がありそうにない　知識・能力に自信がない　出産・育児のため　介護・看護のため　病気・けがのため　高齢のため　通学のため　学校以外で進学や資格取得などの勉強をしている　急いで仕事につく必要がない　その他（Ｂ８へ）

Ｂ７　その仕事を探したり開業の準備をしている期間はどれくらいになりますか

１か月未満　１か月以上　年　か月

Ｂ８　仕事があればすぐつくつもりですか

すぐつくつもり　すぐではないがつくつもり　つくかどうかわからない（Ｂ10へ）

Ｂ９　収入になる仕事をしたいと思っていないのはどうしてですか

（おもなもの一つにマーク）

出産・育児のため　介護・看護のため　家事（出産・育児・介護・看護以外）のため　通学のため　病気・けがのため　高齢のため　学校以外で進学や資格取得などの勉強をしている　ボランティア活動に従事している　仕事をする自信がない　その他　特に理由はない

Ｂ10　今までに何か仕事をしていたことがありますか

ある（第２面Ｃ欄へ）　ない（第２面Ｅ欄へ）

すべての方が第２面にお進みください。

調査員記入欄	調査区符号	世帯一連番号	T	H	市区町村記入欄	Y	H	都道府県記入欄	H
	●●－●●●●	●●							

－第１面－

A ふだん仕事をしている人のつづき

こちらはウラ側です
オモテ側から記入してください

おもな仕事について（仕事を休んでいる人は 休んでいる仕事について記入してください）

A6 この仕事の1年間のテレワークの実施状況
・1日のうち少しでもテレワークを実施した日数について 1年間の就業日数に占める割合を記入してください
実施した：20%未満 ／ 20～40%未満 ／ 40～60%未満 ／ 60～80%未満 ／ 80%以上 ／ 実施していない

A6の2 テレワークはどこで行いましたか（おもなもの一つにマーク）
自宅 ／ サテライトオフィス ／ その他

A7 この仕事からの1年間の収入又は収益（税込み）
・この仕事について1年未満の人は1年間の見積額を記入してください
・自営業の場合は 売上高から必要経費を差し引いた営業利益を記入してください
収入なし・50万円未満 ／ 50～99万円 ／ 100～149万円 ／ 150～199万円 ／ 200～249万円 ／ 250～299万円 ／ 300～399万円 ／ 400～499万円 ／ 500～599万円 ／ 600～699万円 ／ 700～799万円 ／ 800～899万円 ／ 900～999万円 ／ 1000～1249万円 ／ 1250～1499万円 ／ 1500万円以上

A8 この仕事にはいついたのですか
・元号又は西暦にマークの上 平成4年（1992年）以後の方は年及び月をそれ以外の方は年のみ記入してください
大正 ／ 昭和 ／ 平成 ／ 令和 ／ 西暦 ／ 年 ／ 月

A9 どうしてこの仕事についたのですか（おもなもの一つにマーク）
失業していた ／ 学校を卒業した ／ 収入を得る必要が生じた ／ 生かしたかった知識や技能を ／ 社会に出たかった ／ 時間に余裕ができた ／ 健康を維持したい ／ よりよい条件の仕事が見つかった ／ その他

第1面のA1欄で 雇われている人のうち「パート」「アルバイト」「労働者派遣事業所の派遣社員」「契約社員」「嘱託」「その他」 及び「会社などの役員」「自営業主」「内職」のうち「実店舗なし」と回答した方のみお答えください （それ以外の方はA12へ）

A10 どうして今の就業形態についているのですか
（該当するものすべてにマーク）
（うち おもなもの一つにマーク）
自分の都合のよい時間に働きたいから ／ 家計の補助・学費等を得たいから ／ 家事・育児・介護等と両立しやすいから ／ 通勤時間が短いから ／ 専門的な技能等を生かせるから ／ 正規の職員・従業員の仕事がないから ／ その他

A11 収入を一定の金額以下に抑えるために就業時間や日数を調整していますか
している ／ していない

A12 この仕事を今後も続けますか
・同じ会社で配置や勤務地を変わりたい場合は「この仕事を続けたい」とします
この仕事を続けたい（A13へ） ／ この仕事のほかに別の仕事もしたい（A12の3へ） ／ ほかの仕事に変わりたい ／ 仕事をすっかりやめてしまいたい（A14へ）

A12の2 どうしてほかの仕事に変わりたいのですか（おもなもの一つにマーク）
一時的について仕事だから ／ 収入が少ない ／ 事業不振や先行き不安 ／ 定年又は雇用契約の満了に備えて ／ 時間的・肉体的に負担が大きい ／ 知識や技能を生かしたい ／ 余暇を増やしたい ／ 家事の都合 ／ その他

A12の3 どのような種類の仕事（職種）につきたいのですか（おもなもの一つにマーク）
製造・生産工程職 ／ 建設・採掘職 ／ 輸送・機械運転職 ／ 営業・販売職 ／ サービス職業 ／ 専門的・技術的職業 ／ 管理的職業 ／ 事務職 ／ 農林漁業職 ／ 保安職 ／ 運搬・包装等・清掃職 ／ 仕事にこだわりはない種類 ／ その他

A12の4 どのようなかたちで仕事をしたいのですか（おもなもの一つにマーク）
正規の職員・従業員 ／ パート・アルバイト ／ 労働者派遣事業所の派遣社員 ／ 契約社員 ／ 自分で事業を起こしたい ／ 家業を継ぎたい ／ 内職 ／ その他

A12の5 仕事を探したり開業の準備をしたりしていますか
探している ／ 開業の準備をしている ／ 何もしていない

A13 現在より就業時間を増やしたいと思っていますか
今のままでよい ／ 増やしたい ／ 減らしたい

A14 あなたはおもな仕事のほかに別の仕事もしていますか
している ／ していない（A19へ）

おもな仕事以外の仕事について

A15 勤めか自営かの別・勤め先における呼称・実店舗の有無
雇われている人のうち：正規の職員・従業員 ／ 正規の職員・従業員以外
会社などの役員：役員・職員が他にいる ／ 役員・職員が他にいない：実店舗あり ／ 実店舗なし
自営業主：雇人がいる ／ 雇人がいない：実店舗あり ／ 実店舗なし
自家営業の手伝い ／ 内職：実店舗あり ／ 実店舗なし

A16 勤め先・業主などの事業の内容
・『調査票の記入のしかた』を参考にして詳しく記入してください

A17 本人の仕事の内容
・『調査票の記入のしかた』を参考にして詳しく記入してください

A18 仕事の規則性及び1週間の就業時間
・ある季節だけ仕事をしている場合も「不規則」とします
規則的か否か：不規則 ／ だいたい規則的 → 時間

A19 現在のおもな仕事につく前に何か別の仕事をしていたことがありますか
ある（C欄へ） ／ ない（E欄へ）

C 前の仕事について

C1 前の仕事をいつやめたのですか
・元号又は西暦にマークの上 年及び月を記入してください
平成4年（1992年）以前（D欄へ） ／ 平成5年（1993年）以後 → 平成 ／ 令和 ／ 西暦 ／ 年 ／ 月

C2 前の仕事はどれくらい続けていたのですか
1か月未満 ／ 1か月以上 → 年 ／ か月

C3 どうして前の仕事をやめたのですか（おもなもの一つにマーク）
会社倒産・事業所閉鎖のため ／ 人員整理・勧奨退職のため ／ 事業不振や先行き不安のため ／ 定年のため ／ 雇用契約の満了のため ／ 収入が少なかったため ／ 労働条件が悪かったため ／ 結婚のため ／ 出産・育児のため ／ 介護・看護のため ／ 病気・高齢のため ／ 自分に向かない仕事だった ／ 一時的についた仕事だから ／ 家族の転職・転勤又は事業所の移転のため ／ その他

C4 前の仕事の勤めか自営かの別・勤め先における呼称
・「労働者派遣事業所の派遣社員」とは労働者派遣法に基づく人をいいます
・上記以外の派遣されていた人（デパートの派遣店員など）は 派遣元の事業所における呼称について記入してください
雇われていた人のうち：正規の職員・従業員 ／ パート ／ アルバイト ／ 労働者派遣事業所の派遣社員 ／ 契約社員 ／ 嘱託 ／ その他
会社などの役員 ／ 自営業主：雇人がいる ／ 雇人がいない ／ 自家営業の手伝い ／ 内職

C5 勤め先・業主などの事業の内容
・『調査票の記入のしかた』を参考にして詳しく記入してください

C6 本人の仕事の内容
・『調査票の記入のしかた』を参考にして詳しく記入してください
（D欄へ）

D 初職について

D1 最初についた仕事は現在の仕事又は前の仕事と別ですか
・通学のかたわらにしたアルバイトなどは ここでいう「最初の仕事」とはしません
はい：現在の仕事とも前の仕事とも別
いいえ：現在の仕事が「最初の仕事」 ／ 前の仕事が「最初の仕事」 ／ まだ「最初の仕事」についていない
（E欄へ）

D2 「最初の仕事」にはいつついたのですか
・元号又は西暦にマークの上 平成4年（1992年）以後の方は年及び月をそれ以外の方は年のみ記入してください
大正 ／ 昭和 ／ 平成 ／ 令和 ／ 西暦 ／ 年 ／ 月

D3 「最初の仕事」の勤めか自営かの別・勤め先における呼称
・「労働者派遣事業所の派遣社員」とは労働者派遣法に基づく人をいいます
・上記以外の派遣されていた人（デパートの派遣店員など）は 派遣元の事業所における呼称について 記入してください
雇われていた人のうち：正規の職員・従業員 ／ パート ／ アルバイト ／ 労働者派遣事業所の派遣社員 ／ 契約社員 ／ 嘱託 ／ その他
会社などの役員 ／ 自営業主：雇人がいる ／ 雇人がいない ／ 自家営業の手伝い ／ 内職
（E欄へ）

E 訓練・自己啓発について（全員が記入してください）

E この1年間に仕事に役立てるための訓練や自己啓発をしましたか
した ／ しなかった（F欄へ）

Eの2 訓練や自己啓発の種類（行ったものすべてにマーク）
（勤め先が実施したもの）
（自発的に行ったもの）
うち公的助成のあったもの
勤め先での研修 ／ 大学・大学院の講座の受講 ／ 専修学校・各種学校の講座の受講 ／ 公共職業能力開発施設の講座の受講 ／ 講習会・セミナーの傍聴 ／ 勉強会・研修会への参加 ／ 通信教育の受講 ／ 自学・自習 ／ その他
（F欄へ）

F ふだんの育児・介護の状況について（全員が記入してください）

F1 子の育児をしていますか
・ここでいう育児とは未就学児を対象とし乳幼児の世話や見守りなどをいいます 孫や弟妹の世話などは含めません
・仕事をしている人は仕事をしている日をふだんとします
・家事・育児時間については『調査票の記入のしかた』を参考にしてください
子の育児をしている → ふだんの1日当たりの家事・育児時間：1時間未満 ／ 1～2時間未満 ／ 2～4時間未満 ／ 4～6時間未満 ／ 6～8時間未満 ／ 8時間以上
子の育児をしていない（F2へ）

F1の2 この1年間に育児休業などの制度を利用しましたか
（利用した場合は あてはまるものすべてにマーク）
・「短時間勤務」には 勤務日数の短縮も含めます
した：育児休業 ／ 短時間勤務 ／ 子の看護休暇 ／ 残業の免除・制限 ／ フレックス・時差出勤 ／ その他
しなかった

F2 家族の介護をしていますか
・自宅外にいる家族の介護も含めます
・介護の内容については『調査票の記入のしかた』を参考にしてください
介護をしている：月に3日以内 ／ 週に1日 ／ 週に2日 ／ 週に3日 ／ 週に4～5日 ／ 週に6日以上
介護をしていない（G欄へ）

F2の2 この1年間に介護休業などの制度を利用しましたか
（利用した場合は あてはまるものすべてにマーク）
・「短時間勤務」には 勤務日数の短縮も含めます
した：介護休業 ／ 短時間勤務 ／ 介護休暇 ／ 残業の免除・制限 ／ フレックス・時差出勤 ／ その他
しなかった
（G欄へ）

G 世帯について（世帯主のみ記入してください）

G1 世帯全体の年間収入（税込み）
・ここでは あなた以外の世帯員の収入も合計した金額を記入してください
100万円未満 ／ 100～199万円 ／ 200～299万円 ／ 300～399万円 ／ 400～499万円 ／ 500～599万円 ／ 600～699万円 ／ 700～799万円 ／ 800～899万円 ／ 900～999万円 ／ 1000～1249万円 ／ 1250～1499万円 ／ 1500～1999万円 ／ 2000万円以上

G2 世帯人員
あなたの世帯にふだん住んでいる世帯員の合計
・ここでは あなたも含めた人数を記入してください
0歳 ／ 1歳 ／ 2歳 ／ 3歳 ／ 4歳 ／ 5歳 ／ 6歳 ／ 7歳 ／ 8歳 ／ 9歳 ／ 10歳 ／ 11歳 ／ 12歳 ／ 13歳 ／ 14歳 ／ 15歳以上

この調査票は 機械にかけますので 汚したり 丸めたり 最初に折られている以上に折ったり しないでください

－第 2 面－

ご記入ありがとうございました

4

（別添３）

令和４年就業構造基本調査　集計事項一覧

		（ページ） 全国編	地域編
１	15 歳以上人口に関する集計事項　・・・・・	１	29
２	有業者の就業状況に関する集計事項　・・・	２	30
３	有業者の就業希望に関する集計事項　・・・	８	36
４	無業者の不就業状況に関する集計事項　・・	10	―
５	無業者の就業希望に関する集計事項　・・・	11	37
６	就業異動に関する集計事項　・・・・・・・	13	38
７	常住地移動に関する集計事項　・・・・・・	17	40
８	職業訓練・自己啓発に関する集計事項　・・	18	41
９	育児に関する集計事項　・・・・・・・・・	19	43
10	介護に関する集計事項　・・・・・・・・・	21	45
11	世帯分布による就業構造に係る集計事項　・	23	47

（注）

・　新規統計表（既存表の見直し除く。）については、全国編は「●n－×」、地域編は「●n-t-x」と付番している（●：目次番号　×：通し番号）。

集計事項一覧：【全国】

1　15歳以上人口に関する集計事項

結果表番号 令和4年 表番号	枝番号	集計対象	表章事項	分類事項 男女	配偶関係	世帯主との続き柄・一般・単身世帯・配偶関係	年齢	年齢・教育	教育	卒業時期	就業状態・仕事の主従	就業希望意識	就業希望の有無・求職活動の有無	就業異動	過去1年間の就業異動	収入の種類	主な収入の種類	世帯所得	表章地域 全国	都道府県・政令指定都市・県庁所在都市・人口30万以上の市
1	1	15歳以上人口	人口	○		○	○		○		○								○	
1	2	有業者	人口	○		○	○		○			○							○	
1	3	無業者	人口	○		○	○		○				○						○	
2	1	15歳以上人口	人口	○				○			○								○	
2	2	有業者	人口	○				○				○							○	
2	3	無業者	人口	○				○					○						○	
2	4	15歳以上人口	人口，平均年齢	○	○				○		○								○	
2	5	有業者	人口，平均年齢	○	○				○			○							○	
2	6	無業者	人口，平均年齢	○	○				○				○						○	
3	1	15歳以上人口	人口	○		○					○						○		○	
3	2	有業者	人口	○		○						○					○		○	
3	3	無業者	人口	○		○							○				○		○	
4	1	15歳以上人口	人口	○		○					○							○	○	
4	2	有業者	人口	○		○						○						○	○	
4	3	無業者	人口	○		○							○					○	○	
5		15歳以上人口	人口	○		○	○							○					○	
6		15歳以上人口	人口	○		○	○								○				○	
7	1	有業者	人口	○			○				○			○					○	
7	2	有業者	人口	○			○					○		○					○	
7	3	無業者	人口	○			○				○			○					○	
7	4	無業者	人口	○			○						○	○					○	
8		15歳以上人口	人口	○			○		○					○					○	
9		15歳以上人口	人口	○		○	○				○					○			○	
10	1	15歳以上人口（卒業者）	人口	○					○	○	○								○	
10	2	有業者（卒業者）	人口	○					○	○		○							○	
10	3	無業者（卒業者）	人口	○					○	○			○						○	

集計事項一覧：【全国】
２　有業者の就業状況に関する集計事項

結果表番号 令和4年 表番号	枝番号	集計対象	表章事項	分類事項 男女	配偶関係	年齢	教育	従業上の地位・雇用形態	従業上の地位・雇用形態・起業の有無	従業上の地位・雇用形態・起業の有無・雇用契約期間の定めの有無	雇用契約期間の定めの有無	産業	職業	従業者規模	経営組織	経営組織・従業上の地位・雇用形態	年間就業日数・就業の規則性	年間就業日数・就業の規則性・週就業時間	所得（主な仕事からの年間収入・収益）	テレワーク実施の有無・頻度	テレワーク実施の場所	表章地域 全国	都道府県・政令指定都市・県庁所在都市・人口30万以上の市
11	1	有業者	人口	○	○	○	○		○			○										○	
11	2	有業者	人口，平均年齢	○	○		○		○			○										○	
11	3	雇用者（会社などの役員を除く）	人口	○	○	○	○	○			○	○										○	
11	4	雇用者（会社などの役員を除く）	人口，平均年齢	○	○		○	○			○	○										○	
12		有業者	人口	○		○	○		○													○	
13		有業者	人口	○		○	○								○							○	
14		有業者	人口	○		○	○		○			○										○	
15		有業者	人口	○		○	○		○				○									○	
16		有業者	人口	○	○	○	○		○					○								○	
17		有業者	人口	○	○		○		○			○										○	
18		有業者	人口	○	○		○		○				○									○	
19		有業者	人口	○	○		○		○					○								○	
20		有業者	人口	○					○			○										○	
21		有業者	人口	○					○				○									○	
22		有業者	人口	○		○				○				○								○	
23		有業者	人口	○	○	○		○				○		○								○	
24		有業者	人口	○		○						○		○		○				○	○	○	
25		有業者	人口	○	○	○		○					○	○								○	
26		有業者	人口	○				○				○	○									○	
27		有業者	人口	○		○		○									○					○	
28		有業者	人口	○	○	○		○										○				○	
29		有業者	人口	○						○							○		○			○	
30	1	有業者	人口	○				○										○	○			○	
30	2	雇用者（会社などの役員を除く）	人口	○							○							○	○			○	
31		有業者	人口	○				○				○					○					○	
32		有業者	人口	○				○				○						○				○	
33		有業者	人口	○				○					○				○					○	
34		有業者	人口	○				○					○					○				○	
35		有業者	人口	○									○					○	○			○	

集計事項一覧：【全国】
２　有業者の就業状況に関する集計事項

結果表番号 令和4年 表番号	枝番号	集計対象	表章事項	分類事項 男女	配偶関係	年齢	教育	従業上の地位・雇用形態	従業上の地位・雇用形態・起業の有無	産業	職業	従業者規模	年間就業日数	年間就業日数・就業の規則性	年間就業日数・就業の規則性・週間就業時間	就業の規則性	週間就業時間	所得（主な仕事からの年間収入・収益）	継続就業期間	就業希望意識	表章地域 全国	都道府県・政令指定都市・県庁所在都市・人口30万以上の市
36	1	有業者	人口	○		○				○			○				○				○	
36	2	有業者（年間就業日数が200日未満）	人口	○		○				○			○			○					○	
37	1	有業者	人口	○		○					○		○				○				○	
37	2	有業者（年間就業日数が200日未満）	人口	○		○					○		○			○					○	
38		有業者	人口	○				○				○		○							○	
39		有業者	人口	○				○				○			○						○	
40		有業者	人口	○	○	○	○		○									○			○	
41		有業者	人口	○		○	○		○	○								○			○	
42		有業者	人口	○		○	○		○		○							○			○	
43		有業者	人口	○		○	○				○							○			○	
44		正規の職員・従業員	人口	○		○	○				○							○	○		○	
45		雇用者	人口	○		○		○				○						○			○	
46	1	有業者	人口	○		○			○	○									○		○	
46	2	有業者	人口，平均継続就業期間	○		○			○	○											○	
47	1	有業者	人口	○		○			○		○								○		○	
47	2	有業者	人口，平均継続就業期間	○		○			○		○										○	
48	1	有業者	人口	○		○			○			○							○		○	
48	2	有業者	人口，平均継続就業期間	○		○			○			○									○	
49	1	有業者	人口	○		○			○										○	○	○	
49	2	有業者	人口，平均継続就業期間	○		○			○											○	○	

集計事項一覧：【全国】

２　有業者の就業状況に関する集計事項

結果表番号 令和4年 表番号	枝番号	集計対象	表章事項	分類事項 男女	年齢	教育	従業上の地位・雇用形態	従業上の地位・雇用形態・起業の有無	雇用契約期間の定めの有無	雇用契約の更新回数	産業	職業	従業者規模	経営組織	継続就業期間	副業の有無	主な収入の種類	本業の従業上の地位・雇用形態	本業の従業上の地位・雇用形態・起業の有無	本業の産業	現職の継続就業期間	本業の年間就業日数・就業の規則性・週間就業時間	本業の所得	副業の従業上の地位・雇用形態	副業の産業	前職の継続就業期間	表章地域 全国	都道府県・政令指定都市・県庁所在都市・人口30万以上の市
50		有業者（前職のある者）	人口	○	○																○					○	○	
51		有業者	人口	○												○		○		○		○					○	
52		有業者	人口	○	○											○		○				○	○				○	
53		副業がある者	人口	○	○													○						○	○		○	
54	1	副業がある者	人口	○															○					○	○		○	
54	2	副業がある者	人口	○															○	○				○	○		○	
55		有業者	人口	○	○			○									○										○	
56		雇用者（会社などの役員を除く）	人口	○	○	○			○	○																	○	
57		雇用者（会社などの役員を除く）	人口	○			○		○	○	○																○	
58		雇用者（会社などの役員を除く）	人口	○			○		○	○		○															○	
59		雇用者（会社などの役員を除く）	人口	○					○	○			○	○													○	
60		雇用者（会社などの役員を除く）	人口	○	○	○	○		○						○												○	

集計事項一覧：【全国】

２　有業者の就業状況に関する集計事項

結果表番号 令和4年 表番号	枝番号	集計対象	表章事項	分類事項 男女	配偶関係	世帯主との続き柄	年齢	教育	従業上の地位・雇用形態	雇用契約期間の定めの有無	産業	職業	従業者規模	年間就業日数	年間就業日数・就業の規則性・週間就業時間	所得（主な仕事からの年間収入・収益）	現職の就業形態についている理由	就業調整の有無	一般・単身世帯	テレワーク実施の有無・頻度	テレワーク実施の場所	表章地域 全国	都道府県・政令指定都市・県庁所在都市・人口30万以上の市
61		非正規の職員・従業員	人口	○	○		○		○								○					○	
62		非正規の職員・従業員	人口	○		○	○		○								○		○			○	
63		非正規の職員・従業員	人口	○			○	○	○								○					○	
64		非正規の職員・従業員	人口	○			○		○	○							○					○	
65		非正規の職員・従業員，フリーランスの者（本業）	人口	○			○		○							○	○					○	
66		非正規の職員・従業員，フリーランスの者（本業）	人口	○	○		○		○							○		○				○	
2n-1		有業者	人口	○			○	○	○											○	○	○	
2n-2		有業者	人口	○					○		○			○						○	○	○	
2n-3		有業者	人口	○					○			○		○						○	○	○	
2n-4		有業者	人口	○					○				○	○						○	○	○	
2n-5		有業者	人口	○					○						○	○				○	○	○	
2n-6		フリーランスの者（本業）	人口	○	○		○	○							○		○					○	
2n-7		フリーランスの者（本業）	人口	○							○					○	○					○	
2n-8		フリーランスの者（本業）	人口	○								○				○	○					○	

集計事項一覧：【全国】
２　有業者の就業状況に関する集計事項

結果表番号 令和4年 表番号	枝番号	集計対象	表章事項	分類事項 男女	配偶関係	年齢	教育	副業の有無	本業の従業上の地位・雇用形態	本業の従業上の地位・雇用形態・起業の有無	本業の産業	本業の年間就業日数・就業の規則性・週間就業時間	本業の所得	副業の従業上の地位・雇用形態	副業の産業	本業の職業	本業の従業者規模	本業のテレワーク実施の有無・頻度	本業のテレワーク実施の場所	副業の職業	副業の就業の規則性・週間就業時間	フリーランスの本業・副業の別	本業の年間就業日数	表章地域 全国	都道府県・政令指定都市・県庁所在都市・人口30万以上の市
2n-9		副業がある者	人口	○	○	○				○			○		○									○	
2n-10		有業者	人口	○				○	○			○				○								○	
2n-11		有業者	人口	○				○	○		○						○							○	
2n-12		有業者	人口	○		○		○	○			○						○	○		○			○	
2n-13		副業がある者	人口	○														○	○	○	○			○	
2n-14	1	副業がある者	人口	○		○								○	○						○			○	
2n-14	2	副業がある者（副業の就業の規則性がだいたい規則的な者）	人口，副業の平均週間就業時間	○		○								○	○									○	
2n-15		副業がある者	人口	○		○			○					○						○	○			○	
2n-16		副業がある者	人口	○					○		○	○						○	○		○			○	
2n-17		副業がある者	人口	○					○			○				○		○	○		○			○	
2n-18		副業がある者	人口	○					○					○		○				○				○	
2n-19		副業がある者	人口	○		○						○	○								○			○	
2n-20		本業又は副業がフリーランスの者	人口	○		○							○									○		○	
2n-21		本業又は副業がフリーランスの者	人口	○								○									○	○		○	
2n-22		副業がある者（卒業者）	人口	○			○						○							○				○	
2n-23	1	副業がある者	人口	○					○		○	○		○	○						○			○	
2n-23	2	副業がある者（副業の就業の規則性がだいたい規則的な者かつ本業の年間就業日数が200日未満の者のうち不規則的就業の者及び季節的就業の者を除く）	人口，本業の平均週間就業時間，副業の平均週間就業時間	○					○		○			○	○								○	○	
2n-24	1	副業がある者	人口	○					○			○		○		○				○	○			○	
2n-24	2	副業がある者（副業の就業の規則性がだいたい規則的な者かつ本業の年間就業日数が200日未満の者のうち不規則的就業の者及び季節的就業の者を除く）	人口，本業の平均週間就業時間，副業の平均週間就業時間	○					○					○		○				○			○	○	

集計事項一覧：【全国】
２　有業者の就業状況に関する集計事項

結果表番号		集計対象	表章事項	分類事項							表章地域	
令和4年												
表番号	枝番号			男女	配偶関係	年齢	従業上の地位・雇用形態	産業	職業	年間就業日数	全国	都道府県・政令指定都市・県庁所在都市・人口30万以上の市
2n-25		有業者（年間就業日数が200日未満の者のうち不規則的就業の者及び季節的就業の者を除く）	人口，平均週間就業時間	○	○	○	○			○	○	
2n-26		有業者（年間就業日数が200日未満の者のうち不規則的就業の者及び季節的就業の者を除く）	人口，平均週間就業時間	○		○		○		○	○	
2n-27		有業者（年間就業日数が200日未満の者のうち不規則的就業の者及び季節的就業の者を除く）	人口，平均週間就業時間	○		○			○	○	○	

集計事項一覧：【全国】
３　有業者の就業希望に関する集計事項

結果表番号 令和4年 表番号	枝番号	集計対象	表章事項	分類事項 男女	配偶関係	年齢	教育	就業状態・仕事の主従・従業上の地位・雇用形態	従業上の地位・雇用形態	従業上の地位・雇用形態・起業の有無	産業	職業	経営組織	年間就業日数・就業の規則性・週間就業時間	所得（主な仕事からの年間収入・収益）	就業希望意識	就業希望意識・求職活動の有無	就業希望意識・就業時間希望・求職活動の有無	表章地域 全国	都道府県・政令指定都市・県庁所在都市・人口３０万以上の市
67		有業者	人口	○	○	○		○										○	○	
68		有業者（在学者を除く）	人口	○		○	○		○								○		○	
69	1	有業者	人口	○					○		○							○	○	
69	2	有業者	人口	○					○			○						○	○	
69	3	有業者	人口	○					○				○					○	○	
70		有業者	人口	○		○			○		○					○			○	
71		有業者	人口	○		○			○			○				○			○	
72		有業者	人口	○		○			○					○				○	○	
73		有業者	人口	○						○					○		○		○	
74		有業者	人口	○		○			○						○			○	○	
75		継続就業希望者	人口	○		○		○						○				○	○	

集計事項一覧：【全国】

３　有業者の就業希望に関する集計事項

結果表番号 令和4年 表番号	枝番号	集計対象	表章事項	分類事項 男女	配偶関係	年齢	教育	従業上の地位・雇用形態	従業上の地位・雇用形態・起業の有無	産業	職業	週間就業時間・年間就業日数・就業の規則性	所得（主な仕事からの年間収入・収益）	転職希望理由	就業時間希望	希望する仕事の形態	求職活動の有無	職業訓練・自己啓発の有無・職業訓練・自己啓発の内容	希望する仕事の種類	表章地域 全国	都道府県・政令指定都市・県庁所在都市・人口30万以上の市
76		追加就業希望者	人口	○		○		○							○	○	○		○	○	
77		追加就業希望者	人口	○		○						○			○	○	○			○	
78		追加就業希望者	人口	○		○							○		○	○	○			○	
79		転職希望者	人口	○	○	○			○					○	○		○			○	
80		転職希望者（在学者を除く）	人口	○		○	○		○					○	○		○			○	
81		転職希望者	人口	○		○		○						○	○		○		○	○	
82		転職希望者	人口	○		○		○		○				○	○		○			○	
83		転職希望者	人口	○		○		○			○			○	○		○			○	
84		転職希望者	人口	○		○		○							○	○	○			○	
85		転職希望者	人口	○		○						○			○	○	○			○	
3n-1		追加就業希望者	人口	○		○										○	○	○	○	○	
3n-2		転職希望者	人口	○		○										○	○	○	○	○	

集計事項一覧：【全国】
４　無業者の不就業状況に関する集計事項

結果表番号		集計対象	表章事項	分類事項										表章地域	
令和4年															
表番号	枝番号			男女	配偶関係	世帯主との続き柄・配偶関係	年齢	教育	就業状態・仕事の主従	就業希望の有無・求職活動の有無	前職の有無・離職期間	世帯の家族類型	世帯所得	全国	都道府県・政令指定都市・県庁所在都市・人口30万以上の市
86		無業者（非親族世帯員を除く）	人口	○		○	○	○	○	○		○		○	
87		無業者（非親族世帯員を除く）	人口	○		○	○		○	○		○	○	○	
88		無業者	人口	○	○		○	○	○	○	○			○	

集計事項一覧：【全国】
５　無業者の就業希望に関する集計事項

結果表番号				分類事項																	表章地域	
令和4年																						
表番号	枝番号	集計対象	表章事項	男女	配偶関係	年齢	教育	就業状態・仕事の主従	就業希望理由	希望する仕事の種類	希望する仕事の形態	求職活動の有無	求職活動の有無・就業希望時期	求職期間	就業希望時期	前職の有無	育児の有無・頻度	介護の有無・頻度	世帯の家族類型	世帯所得	全国	都道府県・政令指定都市・県庁所在都市・人口３０万以上の市
89		就業希望者	人口	○	○	○		○	○				○								○	
90		就業希望者	人口	○	○	○	○			○		○									○	
91		就業希望者	人口	○	○	○	○				○	○									○	
92	1	就業希望者	人口	○		○					○	○				○			○		○	
92	2	就業希望者	人口	○		○					○	○				○	○		○		○	
92	3	就業希望者	人口	○		○					○	○				○		○	○		○	
93		就業希望者（求職者）	人口	○		○			○					○	○						○	
94		就業希望者（求職者）	人口	○						○				○	○		○		○	○	○	
95		就業希望者（求職者）	人口	○							○			○	○		○		○	○	○	

集計事項一覧：【全国】
５　無業者の就業希望に関する集計事項

結果表番号				分類事項																表章地域	
令和4年																					
表番号	枝番号	集計対象	表章事項	男女	配偶関係	年齢	教育	卒業時期	就業状態・仕事の主従	就業希望の有無・求職活動の有無・希望する仕事の形態	就業希望理由	希望する仕事の種類	希望する仕事の形態	非求職理由	就業希望時期	非就業希望理由	初職の有無	初職の従業上の地位・雇用形態	一般・単身世帯	全国	都道府県・政令指定都市・県庁所在都市・人口30万以上の市
96		就業希望者（非求職者）	人口	○	○	○			○		○			○	○					○	
97		就業希望者（非求職者）	人口	○			○				○			○	○					○	
98		就業希望者（非求職者）	人口	○		○						○	○	○						○	
99		非就業希望者	人口	○	○	○	○		○							○				○	
100		非就業希望者	人口	○	○	○			○							○			○	○	
101		無業者（平成5年以降に卒業した者）	人口	○	○		○	○		○							○	○		○	

集計事項一覧：【全国】

６　就業異動に関する集計事項

結果表番号 令和4年 表番号	枝番号	集計対象	表章事項	分類事項 男女	配偶関係	年齢	教育	就業状態・仕事の主従	就業状態・仕事の主従・就業開始時期	就業状態・仕事の主従・就業希望の有無・求職活動の有無	就業状態・仕事の主従・就業希望の有無・就業希望理由・求職活動の有無	就業状態・仕事の主従・従業上の地位・雇用形態・就業希望意識・就業希望の有無・求職活動の有無	前職の有無・前職の離職時期	前職の離職時期	前職の離職理由	初職の有無	初職と現職等との関係	初職に就いた時期	初職に就いた年齢	初職の従業上の地位・雇用形態	収入の種類	現職の従業上の地位・雇用形態	前職の従業上の地位・雇用形態	前職の産業	前職の職業	前職の継続就業期間	表章地域 全国	都道府県・政令指定都市・県庁所在都市・人口３０万以上の市
102		15歳以上人口（平成5年以降に初職に就いた者）	人口	○													○	○		○							○	
103		15歳以上人口（平成5年以降に初職に就いた者）	人口	○		○	○									○	○		○								○	
104		有業者（平成5年以降に初職に就いた者）	人口	○		○											○			○		○					○	
105		15歳以上人口	人口	○					○				○														○	
106		転職就業者及び離職非就業者（平成29年10月以降に前職を辞めた者）	人口	○		○		○						○	○								○				○	
107		転職就業者及び離職非就業者（平成29年10月以降に前職を辞めた者）	人口	○	○					○				○	○								○				○	
108		転職就業者及び離職非就業者（平成29年10月以降に前職を辞めた者）	人口	○	○	○				○				○	○									○			○	
109		転職就業者及び離職非就業者（平成29年10月以降に前職を辞めた者）	人口	○	○	○				○				○	○										○		○	
110		転職就業者及び離職非就業者（令和3年10月以降に前職を辞めた者）	人口	○		○		○						○										○			○	
111		転職就業者及び離職非就業者（令和3年10月以降に前職を辞めた者）	人口	○		○		○						○											○		○	
112		転職就業者及び離職非就業者（令和3年10月以降に前職を辞めた者）	人口	○		○		○															○	○			○	
113		転職就業者及び離職非就業者（令和3年10月以降に前職を辞めた者）	人口	○		○		○															○		○		○	
114		転職就業者及び離職非就業者（令和3年10月以降に前職を辞めた者）	人口	○				○													○		○			○	○	
115		転職就業者及び離職非就業者（平成29年10月以降に前職を辞めた者）	人口	○							○			○	○												○	
116		転職就業者及び離職非就業者（平成29年10月以降に前職を辞めた者のうち，離職理由が次の者「事業不振や先行き不安のため」，「収入が少なかったため」，「労働条件が悪かったため」，「自分に向かない仕事だった」，「一時的についた仕事だから」）	人口	○	○	○	○					○			○												○	

集計事項一覧：【全国】

６　就業異動に関する集計事項

結果表番号 令和4年 表番号	枝番号	集計対象	表章事項	分類事項 男女	年齢	教育	従業上の地位・雇用形態	産業	職業	就業開始時期	雇用形態の異動区分	離職期間	前職の離職理由	現職の従業上の地位・雇用形態・起業の有無・従業者規模	現職の起業の有無	現職の産業	現職の職業	前職の従業上の地位・雇用形態	前職の産業	前職の職業	表章地域 全国	都道府県・政令指定都市・県庁所在都市・人口30万以上の市
117		入職就業者及び転職就業者	人口	○			○	○		○											○	
118		入職就業者及び転職就業者	人口	○			○		○	○											○	
119		転職就業者（平成29年10月以降に前職を辞め現職に就いた者）	人口	○						○					○	○			○		○	
120		転職就業者（平成29年10月以降に前職を辞め現職に就いた者）	人口	○						○					○		○	○		○	○	
121		転職就業者（平成29年10月以降に前職を辞め現職に就いた者）	人口	○						○			○	○				○			○	
122		転職就業者（令和3年10月以降に現職に就いた者）	人口	○	○	○							○								○	
123		転職就業者（令和3年10月以降に現職に就いた者）	人口	○								○					○			○	○	
124		転職就業者（令和3年10月以降に現職に就いた者）	人口	○								○	○								○	
125		転職就業者（令和3年10月以降に現職に就いた前職及び現職が雇用者の者）	人口	○							○	○	○								○	

集計事項一覧：【全国】
６　就業異動に関する集計事項

結果表番号 令和4年 表番号	枝番号	集計対象	表章事項	分類事項 男女	年齢	教育	就業状態・仕事の主従	就業希望の有無・求職活動の有無	就業希望の有無・求職活動の有無・非求職理由・非就業希望理由	求職期間	過去1年間の就業異動	雇用形態の異動区分	前職の有無	前職の有無・前職の離職理由	前職の離職理由	現職の従業上の地位・雇用形態	前職の従業上の地位・雇用形態	表章地域 全国	都道府県・政令指定都市・県庁所在都市・人口30万以上の市
126		離職非就業者（求職者）	人口	○						○					○			○	
127	1	60～74歳人口	人口	○	○		○				○		○		○	○	○	○	
127	2	60～74歳人口（無業者）	人口	○	○			○			○		○		○		○	○	
128		離職非就業者（前職が雇用者の求職者）	人口	○						○		○			○			○	
129		離職非就業者（令和3年10月以降に前職を辞めた者）	人口	○	○	○									○			○	
130	1	無業者	人口	○			○		○					○				○	
130	2	無業者（35歳未満）	人口	○			○		○					○				○	

集計事項一覧：【全国】
６　就業異動に関する集計事項

結果表番号 令和4年 表番号	枝番号	集計対象	表章事項	分類事項 男女	年齢	教育	卒業時期	卒業から初職就業時までの期間	就業状態・仕事の主従	従業上の地位・雇用形態	産業	職業	従業者規模	所得（主な仕事からの年間収入・収益）	就業開始時期	現職についた理由	就業希望意識	就業希望の有無・求職活動の有無	過去1年間の就業異動	雇用形態の異動区分	前職の離職時期	離職期間	前職の離職理由	初職に就いた時期	初職の従業上の地位・雇用形態	現職の従業上の地位・雇用形態	初職と現職等との関係・現職の就業状態・従業上の地位・雇用形態	表章地域 全国	都道府県・政令指定都市・県庁所在都市・人口30万以上の市
131		無業者（離職者及び継続非就業者）	人口	○	○				○									○	○									○	
132		有業者（継続就業者，転職者及び新規就業者）	人口	○	○					○							○		○									○	
133		有業者（継続就業者，転職者及び新規就業者）	人口	○	○					○				○					○									○	
134	1	15歳以上人口（平成5年以降に卒業し初職に就いた者）	人口	○		○	○	○	○																○	○		○	
134	2	無業者（平成5年以降に卒業し初職に就いた者）	人口	○		○	○	○	○																○			○	
135		入職就業者及び転職就業者	人口	○	○					○					○	○												○	
136		入職就業者及び転職就業者	人口	○						○	○					○												○	
137		入職就業者及び転職就業者	人口	○						○		○				○												○	
138		入職就業者及び転職就業者	人口	○						○			○			○												○	
139		転職就業者（平成29年10月以降に前職を辞めた者）	人口	○					○							○					○		○					○	
140		転職就業者（令和3年10月以降に現職に就いた者）	人口	○												○						○	○					○	
141		転職就業者（令和3年年10月以降に現職に就いた前職及び現職が雇用者の者）	人口	○												○				○		○						○	
6n-1		15歳以上人口（前職が初職の者を除く）	人口	○	○																			○	○		○	○	

集計事項一覧：【全国】
7　常住地移動に関する集計事項

結果表番号 令和4年		集計対象	表章事項	分類事項																		表章地域	
表番号	枝番号			男女	年齢	教育	就業状態・仕事の主従	従業上の地位・雇用形態	過去1年間の就業異動	前職の有無	転居の有無・居住開始時期・転居前の居住地	転居の有無・転居前の居住地	過去1年以内の転居の有無・転居前の居住地	居住開始時期	転居理由	現在の居住地	転居前の居住地	現職の産業	前職の産業	テレワーク実施の有無・頻度	テレワーク実施の場所	全国	都道府県・政令指定都市・県庁所在都市・人口30万以上の市
142	1	15歳以上人口	人口	○	○			○	○				○									○	
142	2	15歳以上人口	人口	○		○		○	○				○									○	
143		15歳以上人口	人口	○					○				○			○						○	
144		15歳以上人口	人口	○	○						○											○	
145		15歳以上人口	人口	○								○		○		○						○	
146		転居者	人口	○	○									○	○		○					○	
147		転居者	人口	○			○			○				○			○	○	○			○	
148		過去5年以内の転居者	人口	○			○							○			○			○		○	
149		過去5年以内の転居者	人口	○			○							○		○				○		○	
7n-1		転居者	人口	○	○		○							○	○		○			○	○	○	

集計事項一覧：【全国】
８　職業訓練・自己啓発に関する集計事項

結果表番号 令和4年 表番号	枝番号	集計対象	表章事項	分類事項 男女	年齢	教育	従業上の地位・雇用形態	従業上の地位・雇用形態・雇用契約期間の定めの有無	産業	職業	従業者規模	年間就業日数	所得（主な仕事からの年間収入・収益）	職業訓練・自己啓発の有無・職業訓練・自己啓発の内容	テレワーク実施の有無・頻度・テレワーク実施の場所	副業の職業	フリーランスの本業・副業の別	表章地域 全国	都道府県・政令指定都市・県庁所在都市・人口30万以上の市
150		15歳以上人口	人口	○	○	○								○				○	
151		有業者	人口	○	○									○				○	
152		有業者	人口	○	○		○		○					○				○	
153		有業者	人口	○	○		○			○				○				○	
154		有業者	人口	○				○			○			○				○	
155		有業者	人口	○	○	○	○						○	○				○	
8n-1		有業者	人口	○	○	○	○					○		○	○			○	
8n-2		本業又は副業がフリーランスの者	人口	○	○	○								○			○	○	
8n-3		副業がある者	人口	○	○									○		○		○	

集計事項一覧：【全国】
９　育児に関する集計事項

結果表番号 令和4年 表番号	枝番号	集計対象	表章事項	分類事項 男女	年齢	教育	就業状態・仕事の主従	従業上の地位・雇用形態	産業	職業	従業者規模	年間就業日数・就業の規則性	年間就業日数・週間就業時間	週間就業時間	継続就業期間	就業希望意識	転職希望理由	就業時間希望	就業希望の有無・求職活動の有無	希望する仕事の形態	育児の有無・頻度	育児の有無・頻度・育児休業等制度利用の有無	育児休業等制度利用の有無	育児休業等制度利用の有無・育児休業等制度の種類	表章地域 全国	都道府県・政令指定都市・県庁所在都市・人口30万以上の市
156	1	15歳以上人口	人口	○	○		○															○			○	
156	2	有業者	人口	○	○	○										○						○			○	
156	3	有業者	人口	○	○			○														○			○	
156	4	無業者	人口	○	○	○													○			○			○	
157		育児をしている雇用者	人口	○				○							○									○	○	
158		育児をしている雇用者	人口	○	○			○																○	○	
159		育児をしている雇用者	人口	○				○	○															○	○	
160		育児をしている雇用者	人口	○				○		○														○	○	
161		育児をしている雇用者	人口	○				○			○													○	○	
162		育児をしている有業者	人口	○				○					○					○					○		○	
163		育児をしている有業者	人口	○				○				○		○							○				○	
164		育児をしている有業者	人口	○	○			○								○					○				○	
165		育児をしている有業者（転職希望者）	人口	○				○									○				○				○	
166		育児をしている有業者（転職希望者）	人口	○				○												○	○				○	

集計事項一覧：【全国】
９　育児に関する集計事項

結果表番号 令和4年 表番号	枝番号	集計対象	表章事項	分類事項 男女	年齢	就業状態・仕事の主従	従業上の地位・雇用形態	産業	職業	従業者規模	年間就業日数	育児の有無・頻度	育児休業等制度利用の有無・育児休業等制度の種類	介護の有無・頻度	本業の従業上の地位・雇用形態	本業の所得	テレワーク実施の有無・頻度・テレワーク実施の場所	本業の職業	フリーランスの本業・副業の別	副業の有無・副業の従業上の地位・雇用形態	表章地域 全国	都道府県・政令指定都市・県庁所在都市・人口30万以上の市
9n-1		15歳以上人口	人口	○	○	○						○		○							○	
9n-2		有業者	人口	○			○	○			○	○					○				○	
9n-3		有業者	人口	○			○		○		○	○					○				○	
9n-4		有業者	人口	○	○		○			○	○	○					○				○	
9n-5		有業者	人口	○								○			○	○				○	○	
9n-6		育児をしている雇用者	人口	○			○					○	○								○	
9n-7		本業又は副業がフリーランスの者	人口	○	○							○						○	○		○	
9n-8		15歳以上人口	人口	○	○	○						○		○							○	
9n-9		有業者	人口	○			○					○		○							○	

集計事項一覧：【全国】
10　介護に関する集計事項

結果表番号 令和4年 表番号	枝番号	集計対象	表章事項	分類事項 男女	配偶関係	年齢	教育	就業状態・仕事の主従	従業上の地位・雇用形態	産業	職業	従業者規模	年間就業日数・就業の規則性	年間就業日数・週間就業時間	週間就業時間	継続就業期間	就業希望意識	転職希望理由	就業時間希望	就業希望の有無・求職活動の有無	希望する仕事の形態	介護の有無・頻度	介護の有無・頻度・介護休業等制度利用の有無	介護休業等制度利用の有無	介護休業等制度利用の有無・介護休業等制度の種類	表章地域 全国	都道府県・政令指定都市・県庁所在都市・人口30万以上の市
167	1	15歳以上人口	人口	○		○		○															○			○	
167	2	有業者	人口	○	○	○	○										○						○			○	
167	3	有業者	人口	○		○			○														○			○	
167	4	無業者	人口	○	○	○	○													○			○			○	
168		介護をしている雇用者	人口	○					○							○									○	○	
169		介護をしている雇用者	人口	○		○			○																○	○	
170		介護をしている雇用者	人口	○					○	○															○	○	
171		介護をしている雇用者	人口	○					○		○														○	○	
172		介護をしている雇用者	人口	○					○			○													○	○	
173		介護をしている有業者	人口	○					○					○					○					○		○	
174		介護をしている有業者	人口	○					○				○		○							○				○	
175		介護をしている有業者	人口	○		○			○								○					○				○	
176		介護をしている有業者（転職希望者）	人口	○					○									○				○				○	
177		介護をしている有業者（転職希望者）	人口	○					○												○	○				○	

集計事項一覧：【全国】
10　介護に関する集計事項

結果表番号 令和4年 表番号	枝番号	集計対象	表章事項	分類事項 男女	年齢	従業上の地位・雇用形態	産業	職業	従業者規模	年間就業日数	介護の有無・頻度	介護休業等制度利用の有無・介護休業等制度の種類	本業の従業上の地位・雇用形態	本業の所得	テレワーク実施の有無・頻度・テレワーク実施の場所	本業の職業	フリーランスの本業・副業の別	副業の有無・副業の従業上の地位・雇用形態	表章地域 全国	都道府県・政令指定都市・県庁所在都市・人口30万以上の市
10n-1		有業者	人口	○		○	○			○	○				○				○	
10n-2		有業者	人口	○		○		○		○	○				○				○	
10n-3		有業者	人口	○	○	○			○	○	○				○				○	
10n-4		有業者	人口	○							○		○	○				○	○	
10n-5		介護をしている雇用者	人口	○		○					○	○							○	
10n-6		本業又は副業がフリーランスの者	人口	○	○						○					○	○		○	

集計事項一覧：【全国】
11　世帯分布による就業構造に係る集計事項

結果表番号				分類事項																		表章地域	
令和4年																							
表番号	枝番号	集計対象	表章事項	世帯主の年齢	世帯主の就業状態・仕事の主従	世帯主の就業状態・仕事の主従・従業上の地位・雇用形態	世帯主の従業上の地位・雇用形態	世帯主の所得	世帯主の主な収入の種類	夫の年齢	夫の就業状態・仕事の主従	世帯の家族類型	世帯の家族類型・夫と妻の就業状態・有業の親の有無・有業の子供の数	一般・単身世帯	一般・単身世帯・世帯の家族類型	世帯の収入の種類	世帯の収入の種類・有業親族世帯人員	世帯所得	親族世帯人員	有業親族世帯人員	世帯人員・親族世帯人員・有業親族世帯人員	全国	都道府県・政令指定都市・県庁所在都市・人口30万以上の市
178	1	全世帯	世帯数	○		○															○	○	
178	2	全世帯	世帯数, 平均世帯人員, 平均親族世帯人員, 平均有業親族世帯人員	○		○																○	
179		全世帯	世帯数	○		○											○					○	
180		全世帯	世帯数	○											○			○				○	
181		「夫婦のみの世帯」，「夫婦と親から成る世帯」，「夫婦と子供から成る世帯」，「夫婦，子供と親から成る世帯」	世帯数										○					○				○	
182		全世帯	世帯数		○				○									○	○			○	
183		一般世帯	世帯数									○					○	○				○	
184		全世帯	世帯数	○		○			○					○								○	
185	1	「夫婦のみの世帯」，「夫婦と親から成る世帯」，「夫婦と子供から成る世帯」，「夫婦，子供と親から成る世帯」，「ひとり親と子供から成る世帯」，「兄弟姉妹のみから成る世帯」，「単身世帯」	世帯数						○			○				○							○	
185	2	「夫婦のみの世帯」，「夫婦と親から成る世帯」，「夫婦と子供から成る世帯」，「夫婦，子供と親から成る世帯」，「ひとり親と子供から成る世帯」，「兄弟姉妹のみから成る世帯」，「単身世帯」	世帯数, 夫の平均年齢, 妻の平均年齢, 親の平均年齢, 母親の平均年齢, 父親の平均年齢, 最年長者の平均年齢, 世帯主の平均年齢						○			○				○							○	
186		世帯主が有業の一般世帯	世帯数				○	○										○		○		○	
187	1	「夫婦のみの世帯」，「夫婦と親から成る世帯」，「夫婦と子供から成る世帯」，「夫婦，子供と親から成る世帯」，「ひとり親と子供から成る世帯」	世帯数, 夫の平均年齢, 妻の平均年齢, 男親の平均年齢, 女親の平均年齢, 子供の平均年齢, 1世帯当たり子供の数	○	○							○										○	
187	2	「夫婦のみの世帯」，「夫婦と親から成る世帯」，「夫婦と子供から成る世帯」，「夫婦，子供と親から成る世帯」	世帯数, 夫の平均年齢, 妻の平均年齢, 男親の平均年齢, 女親の平均年齢, 子供の平均年齢, 1世帯当たり子供の数							○	○	○										○	

集計事項一覧：【全国】

11　世帯分布による就業構造に係る集計事項

結果表番号 令和4年 表番号	枝番号	集計対象	表章事項	分類事項 夫の年齢	夫の就業状態・仕事の主従	夫の就業状態・仕事の主従・従業上の地位・雇用形態	夫の就業状態・仕事の主従・所得	夫の従業上の地位・雇用形態	夫の年間就業日数・週間就業時間	夫の所得	妻の年齢	妻の就業状態・仕事の主従	妻の就業状態・仕事の主従・年間就業日数・週間就業時間	妻の就業状態・仕事の主従・従業上の地位・雇用形態・就業希望の有無	妻の就業状態・仕事の主従・従業上の地位・雇用形態・活動の有無	妻の就業状態・仕事の主従・従業上の地位・雇用形態・就業希望の有無・求職	妻の従業上の地位・雇用形態	妻の年間就業日数・週間就業時間	妻の所得	妻の過去1年間の就業異動	世帯の家族類型	世帯の家族類型・6歳未満の子供の有無	世帯の家族類型・末子の年齢	世帯の家族類型・子供の数	夫と妻の就業状態	世帯所得	末子の年齢	表章地域 全国	都道府県・政令指定都市・県庁所在都市・人口30万以上の市
188		「夫婦のみの世帯」，「夫婦と親から成る世帯」，「夫婦と子供から成る世帯」，「夫婦，子供と親から成る世帯」	世帯数		○						○	○				○				○							○	
189		「夫婦のみの世帯」，「夫婦と親から成る世帯」，「夫婦と子供から成る世帯」，「夫婦，子供と親から成る世帯」	世帯数								○										○			○	○		○	
190	1	「夫婦のみの世帯」，「夫婦と親から成る世帯」，「夫婦と子供から成る世帯」，「夫婦，子供と親から成る世帯」	世帯数	○			○					○				○		○		○							○	
190	2	「夫婦のみの世帯」，「夫婦と親から成る世帯」，「夫婦と子供から成る世帯」，「夫婦，子供と親から成る世帯」	世帯数				○				○	○				○		○		○							○	
191		「夫婦のみの世帯」，「夫婦と親から成る世帯」，「夫婦と子供から成る世帯」，「夫婦，子供と親から成る世帯」	世帯数			○					○			○								○					○	
192		「夫婦のみの世帯」，「夫婦と親から成る世帯」，「夫婦と子供から成る世帯」，「夫婦，子供と親から成る世帯」	世帯数								○				○				○	○						○	○	
193		「夫婦のみの世帯」，「夫婦と親から成る世帯」，「夫婦と子供から成る世帯」，「夫婦，子供と親から成る世帯」	世帯数										○										○			○	○	
194		「夫婦のみの世帯」，「夫婦と親から成る世帯」，「夫婦と子供から成る世帯」，「夫婦，子供と親から成る世帯」のうち妻が有業の世帯	世帯数														○					○			○		○	
195		「夫婦のみの世帯」，「夫婦と親から成る世帯」，「夫婦と子供から成る世帯」，「夫婦，子供と親から成る世帯」のうち夫と妻が有業の世帯	世帯数	○				○			○	○				○				○							○	
196		「夫婦のみの世帯」，「夫婦と親から成る世帯」，「夫婦と子供から成る世帯」，「夫婦，子供と親から成る世帯」のうち夫と妻が有業の世帯	世帯数	○				○		○		○				○				○							○	
197		「夫婦のみの世帯」，「夫婦と親から成る世帯」，「夫婦と子供から成る世帯」，「夫婦，子供と親から成る世帯」のうち夫と妻が有業の世帯	世帯数	○				○	○			○				○				○							○	

集計事項一覧：【全国】
11　世帯分布による就業構造に係る集計事項

結果表番号				分類事項																表章地域	
令和4年																					
表番号	枝番号	集計対象	表章事項	夫の教育	夫の就業状態・仕事の主従・所得	夫の所得	妻の年齢	妻の教育	妻の就業状態・仕事の主従	妻の従業上の地位・雇用形態	妻の年間就業日数・週間就業時間	妻の所得	妻の継続就業期間	妻の就業希望の有無・求職活動の有無	妻の育児休業等制度利用の有無	世帯の家族類型	世帯の家族類型・末子の年齢	世帯所得	子供の数と在学状況	全国	都道府県・政令指定都市・県庁所在都市・人口30万以上の市
198		「夫婦のみの世帯」，「夫婦と親から成る世帯」，「夫婦と子供から成る世帯」，「夫婦，子供と親から成る世帯」のうち夫と妻が有業の世帯	世帯数	○		○	○	○		○		○								○	
199		「夫婦のみの世帯」，「夫婦と親から成る世帯」，「夫婦と子供から成る世帯」，「夫婦，子供と親から成る世帯」のうち妻が有業の世帯	世帯数		○						○						○			○	
200	1	「夫婦のみの世帯」，「夫婦と親から成る世帯」，「夫婦と子供から成る世帯」，「夫婦，子供と親から成る世帯」のうち妻が有業の世帯	世帯数				○			○			○			○				○	
200	2	「夫婦と子供から成る世帯」，「夫婦，子供と親から成る世帯」のうち妻が有業で６歳未満の子供のいる世帯	世帯数				○			○			○		○	○				○	
201		「夫婦のみの世帯」，「夫婦と親から成る世帯」，「夫婦と子供から成る世帯」，「夫婦，子供と親から成る世帯」のうち妻が無業の世帯	世帯数				○							○			○	○		○	
202		「夫婦と子供から成る世帯」，「夫婦，子供と親から成る世帯」	世帯数						○							○		○	○	○	

集計事項一覧：【全国】

11　世帯分布による就業構造に係る集計事項

結果表番号				分類事項																					表章地域	
令和4年																										
表番号	枝番号	集計対象	表章事項	男女	配偶関係	年齢	従業上の地位・雇用形態	産業	職業	世帯主の年齢	世帯主の就業状態・仕事の主従	世帯主の主な収入の種類	父親の年齢	父親の就業状態・仕事の主従・求職活動の有無	父親の育児休業等制度利用の有無	父親の主な収入の種類	母親の年齢	母親の就業状態・仕事の主従・求職活動の有無	母親の育児休業等制度利用の有無	母親の主な収入の種類	一般・単身世帯・世帯の家族類型	世帯の収入の種類	世帯所得	子供の数	末子の年齢	全国	都道府県・政令指定都市・県庁所在都市・人口30万以上の市
203		有業単身世帯	世帯数	○	○	○	○	○																		○	
204		有業単身世帯	世帯数	○	○	○	○		○																	○	
205		高齢者世帯	世帯数							○	○	○									○		○			○	
206		高齢者世帯	世帯数								○	○									○	○	○			○	
207	1	母子世帯	世帯数														○	○					○			○	
207	2	母子世帯	世帯数															○	○				○	○	○	○	
207	3	母子世帯	世帯数																	○			○			○	
208	1	父子世帯	世帯数										○	○									○			○	
208	2	父子世帯	世帯数											○	○								○	○	○	○	
208	3	父子世帯	世帯数													○							○			○	

集計事項一覧：【全国】

11　世帯分布による就業構造に係る集計事項

結果表番号 令和4年 表番号	枝番号	集計対象	表章事項	分類事項 世帯主の年齢	夫の教育	夫の就業状態・仕事の主従・育児休業等制度利用の有無・従業上の地位・雇用形態	夫の育児の有無・頻度	夫の育児休業等制度の種類	妻の教育	妻の就業状態・仕事の主従	妻の就業状態・仕事の主従・育児休業等制度利用の有無・従業上の地位・雇用形態	妻の従業上の地位・雇用形態	妻の継続就業期間	妻の育児の有無・頻度	妻の育児休業等制度利用の有無・育児休業等制度の種類	妻の育児休業等制度の種類	世帯の家族類型	世帯の介護の有無・頻度・介護休業等制度利用の有無・介護休業等制度の種類	世帯所得	末子の年齢	表章地域 全国	都道府県・政令指定都市・県庁所在都市・人口30万以上の市
209		「夫婦と子供から成る世帯」，「夫婦，子供と親から成る世帯」のうち６歳未満の子供のいる世帯	世帯数			○		○			○					○	○				○	
210		「夫婦と子供から成る世帯」，「夫婦，子供と親から成る世帯」のうち６歳未満の子供のいる世帯	世帯数				○			○		○	○				○				○	
211		「夫婦と子供から成る世帯」，「夫婦，子供と親から成る世帯」のうち６歳未満の子供のいる世帯	世帯数		○		○			○		○					○				○	
212		「夫婦と子供から成る世帯」，「夫婦，子供と親から成る世帯」のうち６歳未満の子供のいる世帯	世帯数						○	○		○		○			○				○	
213		「夫婦と子供から成る世帯」，「夫婦，子供と親から成る世帯」のうち妻が雇用者（会社などの役員を除く）で６歳未満の子供のいる世帯	世帯数									○			○					○	○	
214		全世帯	世帯数	○														○	○		○	

集計事項一覧：【全国】
11　世帯分布による就業構造に係る集計事項

結果表番号				分類事項																		表章地域	
令和4年																							
表番号	枝番号	集計対象	表章事項	世帯主の年齢	世帯主の従業上の地位・雇用形態	世帯主の所得	夫の就業状態・仕事の主従・従業上の地位・雇用形態	夫の育児の有無・頻度	妻の育児の有無・頻度	一般・単身世帯・世帯の家族類型	世帯主・世帯員の就業状態	世帯所得	6歳未満の子供の有無	子供の数	末子の年齢	世帯主の産業	世帯主の職業	夫の就業状態・従業上の地位・雇用形態	妻の就業状態・従業上の地位・雇用形態	世帯主の副業の有無	夫の副業の有無	全国	都道府県・政令指定都市・県庁所在都市・人口30万以上の市
11n-1		全世帯	世帯数	○							○	○								○		○	
11n-2		世帯主が有業の全世帯	世帯数	○	○	○				○												○	
11n-3		世帯主が有業の全世帯	世帯数		○					○						○						○	
11n-4		世帯主が有業の全世帯	世帯数		○					○							○					○	
11n-5		「夫婦と子供から成る世帯」，「夫婦，子供と親から成る世帯」のうち6歳未満の子供のいる世帯	世帯数					○	○						○			○	○			○	
11n-6		「夫婦と子供から成る世帯」，「夫婦，子供と親から成る世帯」	世帯数				○					○	○	○					○		○	○	

集計事項一覧：【地域編】

1　15歳以上人口に関する集計事項

結果表番号 令和4年 表番号	枝番号	集計対象	表章事項	分類事項 男女	配偶関係	世帯主との続き柄・一般・単身世帯・配偶関係	年齢	教育	卒業時期	就業状態・仕事の主従	就業状態・仕事の主従・求職活動の有無	就業状態・仕事の主従・従業上の地位・雇用形態	就業希望意識	就業希望の有無・求職活動の有無	就業希望の有無・希望する仕事の形態・就業希望時期	就業異動	過去1年間の就業異動	主な収入の種類	表章地域 全国	都道府県・政令指定都市・県庁所在都市・人口30万以上の市
1	1	15歳以上人口	人口	○	○		○			○									○	○
1	2	有業者	人口	○	○		○						○						○	○
1	3	無業者	人口	○	○		○							○					○	○
1	4	15歳以上人口	人口，平均年齢	○	○					○									○	○
1	5	有業者	人口，平均年齢	○	○								○						○	○
1	6	無業者	人口，平均年齢	○	○									○					○	○
2		15歳以上人口	人口	○		○	○				○								○	○
3		15歳以上人口	人口	○		○					○							○	○	○
4		15歳以上人口	人口	○			○	○			○								○	○
5	1	15歳以上人口	人口	○			○									○			○	○
5	2	15歳以上人口	人口	○		○										○			○	○
5	3	15歳以上人口	人口	○			○										○		○	○
5	4	15歳以上人口	人口	○		○											○		○	○
6	1	15歳以上人口（卒業者）	人口	○				○	○	○									○	○
6	2	有業者（卒業者）	人口	○				○	○				○						○	○
6	3	無業者（卒業者）	人口	○				○	○					○					○	○
7	1	15歳以上人口	人口	○	○		○	○				○							○	○
7	2	無業者	人口	○	○		○	○		○					○				○	○

集計事項一覧：【地域編】
２　有業者の就業状況に関する集計事項

結果表番号 令和4年 表番号	枝番号	集計対象	表章事項	分類事項 男女	配偶関係	年齢	教育	従業上の地位・雇用形態・起業の有無・従業者規模	従業上の地位・雇用形態	従業上の地位・雇用形態・起業の有無	雇用契約期間の定めの有無	雇用契約の更新回数	産業	職業	経営組織・従業上の地位・雇用形態	年間就業日数・就業の規則性・週間就業時間	継続就業期間	テレワーク実施の有無・頻度	テレワーク実施の場所	表章地域 全国	都道府県・政令指定都市・県庁所在都市・人口30万以上の市
8	1	有業者	人口	○		○	○			○										○	○
8	2	雇用者（会社などの役員を除く）	人口	○		○	○				○									○	○
8	3	雇用者（会社などの役員を除く）（雇用契約期間の定めがある）	人口	○		○	○		○			○								○	○
9		雇用者（会社などの役員を除く）	人口	○		○	○		○		○						○			○	○
10	1	有業者	人口	○		○	○			○			○							○	○
10	2	有業者	人口，平均年齢	○			○			○			○							○	○
11	1	有業者	人口	○		○	○			○				○						○	○
11	2	有業者	人口，平均年齢	○			○			○				○						○	○
12		有業者	人口	○			○						○							○	○
13		有業者	人口	○			○							○						○	○
14		有業者	人口	○						○			○							○	○
15		有業者	人口	○						○				○						○	○
16		有業者	人口	○									○		○			○	○	○	○
17		有業者	人口	○										○	○					○	○
18		有業者	人口	○	○	○			○							○				○	○
19		有業者	人口	○						○			○			○				○	○
20		有業者	人口	○				○					○							○	○
21		有業者	人口	○				○						○						○	○

集計事項一覧：【地域編】
２　有業者の就業状況に関する集計事項

結果表番号 令和4年 表番号	枝番号	集計対象	表章事項	分類事項 男女	配偶関係	年齢	従業上の地位・雇用形態	従業上の地位・雇用形態・起業の有無	産業	職業	所得（主な仕事からの年間収入・収益）	継続就業期間	本業の従業上の地位・雇用形態・起業の有無	本業の産業	本業の年間就業日数・就業の規則性・週間就業時間	本業の所得	副業の産業	表章地域 全国	都道府県・政令指定都市・県庁所在都市・人口30万以上の市
22	1	有業者	人口	○			○		○			○						○	○
22	2	有業者	人口, 平均継続就業期間	○			○		○									○	○
22	3	有業者	人口	○			○			○		○						○	○
22	4	有業者	人口, 平均継続就業期間	○			○			○								○	○
22	5	有業者	人口	○				○				○						○	○
22	6	有業者	人口, 平均継続就業期間	○				○										○	○
23		有業者	人口	○	○	○		○			○							○	○
24		有業者	人口	○				○	○		○							○	○
25		有業者	人口	○				○		○	○							○	○
26		副業がある者	人口	○		○							○			○	○	○	○
27		副業がある者	人口	○									○	○	○			○	○

集計事項一覧：【地域編】
２　有業者の就業状況に関する集計事項

結果表番号 令和4年 表番号	枝番号	集計対象	表章事項	分類事項 男女	配偶関係	世帯主との続き柄	年齢	教育	従業上の地位・雇用形態	産業	職業	従業者規模	所得（主な仕事からの年間収入・収益）	現職の就業形態についている理由	就業調整の有無	副業の有無	本業の従業上の地位・雇用形態	本業の産業	副業の産業	一般・単身世帯	表章地域 全国	都道府県・政令指定都市・県庁所在都市・人口30万以上の市
28		非正規の職員・従業員	人口	○	○				○					○							○	○
29		非正規の職員・従業員，フリーランスの者（本業）	人口	○			○		○					○							○	○
30		非正規の職員・従業員	人口	○		○			○					○						○	○	○
31		非正規の職員・従業員	人口	○				○	○					○							○	○
32		非正規の職員・従業員，フリーランスの者（本業）	人口	○	○		○		○				○		○						○	○
2n-t-1		有業者	人口	○			○		○			○									○	○
2n-t-2		有業者	人口	○												○	○	○	○		○	○
2n-t-3		有業者	人口	○						○	○										○	○

集計事項一覧：【地域編】
２　有業者の就業状況に関する集計事項

結果表番号		集計対象	表章事項	分類事項											表章地域	
令和4年																
表番号	枝番号			男女	年齢	教育	従業上の地位・雇用形態	産業	職業	従業者規模	年間就業日数・就業の規則性・週間就業時間	所得（主な仕事からの年間収入・収益）	現職の就業形態についている理由	テレワーク実施の有無・頻度・テレワーク実施の場所	全国	都道府県・政令指定都市・県庁所在都市・人口３０万以上の市
2n-t-4		有業者	人口	○	○	○	○							○	○	○
2n-t-5		有業者	人口	○			○	○						○	○	○
2n-t-6		有業者	人口	○			○		○					○	○	○
2n-t-7		有業者	人口	○			○			○				○	○	○
2n-t-8		有業者	人口	○			○				○			○	○	○
2n-t-9		フリーランスの者（本業）	人口	○							○		○		○	○
2n-t-10		フリーランスの者（本業）	人口	○				○				○	○		○	○
2n-t-11		フリーランスの者（本業）	人口	○					○			○	○		○	○

集計事項一覧：【地域編】
２　有業者の就業状況に関する集計事項

結果表番号				分類事項																表章地域	
令和4年																					
表番号	枝番号	集計対象	表章事項	男女	年齢	教育	副業の有無	本業の従業上の地位・雇用形態	本業の産業	本業の年間就業日数・就業の規則性・週間就業時間	本業の所得	副業の従業上の地位・雇用形態	副業の産業	本業の職業	本業の従業者規模	本業のテレワーク実施の有無・頻度	副業の職業	副業の就業の規則性・週間就業時間	フリーランスの本業・副業の別	全国	都道府県・政令指定都市・県庁所在都市・人口30万以上の市
2n-t-12		有業者	人口	○			○			○				○						○	○
2n-t-13		有業者	人口	○			○		○						○					○	○
2n-t-14		有業者	人口	○	○		○				○									○	○
2n-t-15		有業者	人口	○	○		○	○		○						○				○	○
2n-t-16		有業者	人口	○			○	○		○								○		○	○
2n-t-17		副業がある者	人口	○								○				○	○	○		○	○
2n-t-18	1	副業がある者	人口	○								○	○					○		○	○
2n-t-18	2	副業がある者（副業の就業の規則性がだいたい規則的な者）	人口，副業の平均週間就業時間	○								○	○							○	○
2n-t-19		副業がある者	人口	○								○					○	○		○	○
2n-t-20		副業がある者	人口	○					○	○						○		○		○	○
2n-t-21		副業がある者	人口	○				○	○			○	○					○		○	○
2n-t-22		副業がある者	人口	○						○				○		○		○		○	○
2n-t-23		副業がある者	人口	○								○		○			○			○	○
2n-t-24		副業がある者	人口	○						○	○							○		○	○
2n-t-25		本業又は副業がフリーランスの者	人口	○	○						○								○	○	○
2n-t-26		本業又は副業がフリーランスの者	人口	○						○								○	○	○	○
2n-t-27		副業がある者（卒業者）	人口	○		○					○						○			○	○

集計事項一覧：【地域編】
２　有業者の就業状況に関する集計事項

結果表番号		集計対象	表章事項	分類事項								表章地域	
令和4年													
表番号	枝番号			男女	配偶関係	年齢	従業上の地位・雇用形態	年間就業日数	本業の従業上の地位・雇用形態・起業の有無	本業の所得	副業の職業	全国	都道府県・政令指定都市・県庁所在都市・人口30万以上の市
2n-t-28		有業者（年間就業日数が200日未満の者のうち不規則的就業の者及び季節的就業の者を除く）	人口，平均週間就業時間	○	○	○	○	○				○	○
2n-t-29		副業がある者	人口	○					○	○	○	○	○

集計事項一覧：【地域編】
３　有業者の就業希望に関する集計事項

結果表番号		集計対象	表章事項	分類事項														表章地域	
令和4年																			
表番号	枝番号			男女	年齢	従業上の地位・雇用形態	産業	職業	年間就業日数・就業の規則性・週間就業時間	所得（主な仕事からの年間収入・収益）	継続就業期間	就業希望意識・就業時間希望・求職活動の有無	転職希望理由	就業時間希望	希望する仕事の形態	求職活動の有無	希望する仕事の種類	全国	都道府県・政令指定都市・県庁所在都市・人口３０万以上の市
33		有業者	人口	○	○	○						○						○	○
34		有業者	人口	○		○	○					○						○	○
35		有業者	人口	○		○		○				○						○	○
36		有業者	人口	○		○			○			○						○	○
37		有業者	人口	○		○				○		○						○	○
38		継続就業希望者	人口	○	○	○			○					○				○	○
39		追加就業希望者	人口	○	○	○									○	○		○	○
40		転職希望者	人口	○	○								○			○		○	○
41		転職希望者	人口	○	○										○	○		○	○
3n-t-1		有業者	人口	○	○	○					○							○	○
3n-t-2		追加就業希望者	人口	○	○										○	○	○	○	○
3n-t-3		転職希望者	人口	○	○										○	○	○	○	○

集計事項一覧：【地域編】
５　無業者の就業希望に関する集計事項

結果表番号 令和4年 表番号	枝番号	集計対象	表章事項	分類事項 男女	配偶関係	年齢	教育	就業状態・仕事の主従	就業希望の有無・求職活動の有無	就業希望理由	希望する仕事の種類	希望する仕事の形態	求職活動の有無	非求職理由	求職期間	就業希望時期	非就業希望理由	世帯の家族類型	表章地域 全国	都道府県・政令指定都市・県庁所在都市・人口３０万以上の市
42	1	就業希望者	人口	○	○	○				○			○						○	○
42	2	就業希望者	人口	○	○	○					○		○						○	○
42	3	就業希望者	人口	○	○	○						○	○						○	○
43		就業希望者（求職者）	人口	○								○			○	○			○	○
44		就業希望者（前職のある求職者）	人口	○	○	○									○				○	○
45		就業希望者（前職のある求職者）	人口	○			○								○				○	○
46		就業希望者（非求職者）	人口	○	○	○								○		○			○	○
47		非就業希望者	人口	○	○	○		○									○		○	○
48		無業者	人口	○		○		○	○										○	○
5n-t-1		無業者	人口	○		○			○									○	○	○
5n-t-2		無業者	人口	○		○			○						○				○	○

集計事項一覧：【地域編】
６　就業異動に関する集計事項

結果表番号				分類事項																	表章地域	
令和4年																						
表番号	枝番号	集計対象	表章事項	男女	配偶関係	年齢	就業状態・仕事の主従	就業状態・仕事の主従・就業希望の有無・求職活動の有無	就業開始時期	前職の離職時期	前職の離職理由	初職と現職等との関係	初職に就いた時期	初職の従業上の地位・雇用形態	現職の従業上の地位・雇用形態	現職の産業	現職の職業	前職の従業上の地位・雇用形態	前職の産業	前職の職業	全国	都道府県・政令指定都市・県庁所在都市・人口３０万以上の市
49		15歳以上人口（平成5年以降に初職に就いた者）	人口	○								○	○	○							○	○
50		有業者（平成5年以降に初職に就いた者）	人口	○		○						○		○	○						○	○
51		転職就業者及び離職非就業者	人口	○	○			○			○							○			○	○
52		転職就業者及び離職非就業者	人口	○	○			○			○								○		○	○
53		転職就業者及び離職非就業者	人口	○	○			○			○									○	○	○
54		転職就業者（平成29年10月以降に前職を辞め現職に就いた者）	人口	○					○		○				○			○			○	○
55		転職就業者（平成29年10月以降に前職を辞め現職に就いた者）	人口	○					○							○			○		○	○
56		転職就業者（平成29年10月以降に前職を辞め現職に就いた者）	人口	○					○								○	○		○	○	○
57		転職就業者及び離職非就業者（令和3年10月以降に前職を辞めた者）	人口	○			○			○									○		○	○
58		転職就業者及び離職非就業者（平成29年10月以降に前職を辞めた者）	人口	○		○	○			○	○										○	○

集計事項一覧：【地域編】
６　就業異動に関する集計事項

結果表番号				分類事項																	表章地域	
令和4年																						
表番号	枝番号	集計対象	表章事項	男女	配偶関係	年齢	就業状態・仕事の主従	就業状態・仕事の主従・従業上の地位・雇用形態・就業希望意識・就業希望の有無・求職活動の有無	従業上の地位・雇用形態	就業開始時期	現職についた理由	希望する仕事の種類	希望する仕事の形態	求職期間	就業異動	前職の離職時期	前職の離職理由	前職の従業上の地位・雇用形態	前職の産業	前職の職業	全国	都道府県・政令指定都市・県庁所在都市・人口30万以上の市
59		転職就業者及び離職非就業者（平成29年10月以降に前職を辞めた者のうち，離職理由が次の者「事業不振や先行き不安のため」，「収入が少なかったため」，「労働条件が悪かったため」，「自分に向かない仕事だった」，「一時的についた仕事だから」）	人口	○	○	○		○													○	○
60		離職非就業者（求職者）	人口	○	○	○								○					○		○	○
61		離職非就業者（求職者）	人口	○	○	○								○				○			○	○
62		離職非就業者（求職者）	人口	○	○	○								○						○	○	○
63		離職非就業者（平成29年10月以降に前職を辞めた求職者）	人口	○	○	○						○		○							○	○
64		離職非就業者（平成29年10月以降に前職を辞めた求職者）	人口	○	○	○							○	○							○	○
65		転職就業者（平成29年10月以降に前職を辞めた者）	人口	○			○				○					○	○				○	○
6n-t-1		15歳以上人口（平成29年以降に前職を辞めた者）	人口	○											○	○					○	○
6n-t-2		入職就業者及び転職就業者	人口	○					○	○	○										○	○

集計事項一覧：【地域編】
７　常住地移動に関する集計事項

結果表番号 令和4年 表番号	枝番号	集計対象	表章事項	分類事項 男女	年齢	就業状態・仕事の主従	従業上の地位・雇用形態	過去１年間の就業異動	過去１年以内の転居の有無・転居前の居住地	過去１年以内の転居の有無・過去１年間の就業異動	居住開始時期	転居理由	転居前の居住地	表章地域 全国	都道府県・政令指定都市・県庁所在都市・人口３０万以上の市
66	1	15歳以上人口	人口	○	○					○				○	○
66	2	15歳以上人口（過去１年以内の転居者）	人口	○	○								○	○	○
66	3	15歳以上人口（他の都道府県への転出者）	人口	○	○		○							○	○（注）
67		転居者	人口	○	○						○	○		○	○
68	1	転居者	人口	○							○	○	○	○	○
68	2	転居者（他の都道府県への転出者）	人口	○							○	○		○	○（注）
69		過去５年以内の転居者	人口	○		○					○	○		○	○
7n-t-1		15歳以上人口	人口	○	○			○	○					○	○

（注）都道府県のみ表章

集計事項一覧：【地域編】
８　職業訓練・自己啓発に関する集計事項

結果表番号		集計対象	表章事項	分類事項											表章地域	
令和4年																
表番号	枝番号			男女	年齢	教育	従業上の地位・雇用形態・雇用契約期間の定めの有無	産業	職業	従業者規模	就業希望意識	就業希望の有無・求職活動の有無	職業訓練・自己啓発の有無	職業訓練・自己啓発の有無・職業訓練・自己啓発の内容	全国	都道府県・政令指定都市・県庁所在都市・人口３０万以上の市
70		15歳以上人口	人口	○	○	○								○	○	○
71		有業者	人口	○	○									○	○	○
72		有業者	人口	○	○			○					○		○	○
73		有業者	人口	○	○				○				○		○	○
74		有業者	人口	○	○	○					○		○		○	○
75		有業者	人口	○			○			○			○		○	○
76		無業者	人口	○	○							○	○		○	○

集計事項一覧：【地域編】

８　職業訓練・自己啓発に関する集計事項

結果表番号				分類事項												表章地域	
令和4年																	
表番号	枝番号	集計対象	表章事項	男女	年齢	従業上の地位・雇用形態	年間就業日数	希望する仕事の形態	非求職理由	前職の離職理由	職業訓練・自己啓発の有無	職業訓練・自己啓発の有無・職業訓練・自己啓発の内容	テレワーク実施の有無・頻度	副業の職業	フリーランスの本業・副業の別	全国	都道府県・政令指定都市・県庁所在都市・人口30万以上の市
77		就業希望者（非求職者）（無業者）	人口	○	○				○		○					○	○
78		就業希望者（無業者）	人口	○	○			○			○					○	○
79		就業希望者（平成5年以降に前職を辞めた無業者）	人口	○	○					○	○					○	○
8n-t-1		有業者	人口	○		○	○					○	○			○	○
8n-t-2		本業又は副業がフリーランスの者	人口	○								○			○	○	○
8n-t-3		副業がある者	人口	○	○							○		○		○	○

集計事項一覧：【地域編】
９　育児に関する集計事項

結果表番号		集計対象	表章事項	分類事項									表章地域	
令和4年														
表番号	枝番号			男女	年齢	就業状態・仕事の主従	従業上の地位・雇用形態	就業希望意識	就業希望の有無・求職活動の有無	育児の有無・頻度	育児の有無・頻度・育児休業等制度利用の有無	育児休業等制度利用の有無・育児休業等制度の種類	全国	都道府県・政令指定都市・県庁所在都市・人口30万以上の市
80	1	15歳以上人口	人口	○	○	○					○		○	○
80	2	有業者	人口	○	○			○			○		○	○
80	3	有業者	人口	○	○		○				○		○	○
80	4	無業者	人口	○	○				○		○		○	○
81		育児をしている雇用者	人口	○	○		○					○	○	○
82		育児をしている有業者	人口	○			○	○		○			○	○

集計事項一覧：【地域編】
９　育児に関する集計事項

結果表番号		集計対象	表章事項	分類事項										表章地域	
令和4年															
表番号	枝番号			男女	年齢	従業上の地位・雇用形態	産業	職業	育児の有無・頻度	本業の従業上の地位・雇用形態	テレワーク実施の有無・頻度・テレワーク実施の場所	フリーランスの本業・副業の別	副業の有無・副業の従業上の地位・雇用形態	全国	都道府県・政令指定都市・県庁所在都市・人口30万以上の市
9n-t-1		有業者	人口	○		○	○		○		○			○	○
9n-t-2		有業者	人口	○		○		○	○		○			○	○
9n-t-3		有業者	人口	○	○	○			○		○			○	○
9n-t-4		有業者	人口	○					○	○			○	○	○
9n-t-5		本業又は副業がフリーランスの者	人口	○	○				○			○		○	○

集計事項一覧：【地域編】

10　介護に関する集計事項

結果表番号		集計対象	表章事項	分類事項									表章地域	
令和4年														
表番号	枝番号			男女	年齢	就業状態・仕事の主従	従業上の地位・雇用形態	就業希望意識	就業希望の有無・求職活動の有無	介護の有無・頻度	介護の有無・頻度・介護休業等制度利用の有無	介護休業等制度利用の有無・介護休業等制度の種類	全国	都道府県・政令指定都市・県庁所在都市・人口30万以上の市
83	1	15歳以上人口	人口	○	○	○					○		○	○
83	2	有業者	人口	○	○			○			○		○	○
83	3	有業者	人口	○	○		○				○		○	○
83	4	無業者	人口	○	○				○		○		○	○
84		介護をしている雇用者	人口	○	○		○					○	○	○
85		介護をしている有業者	人口	○			○	○		○			○	○

集計事項一覧：【地域編】
10　介護に関する集計事項

結果表番号		集計対象	表章事項	分類事項										表章地域	
令和4年															
表番号	枝番号			男女	年齢	従業上の地位・雇用形態	産業	職業	介護の有無・頻度	本業の従業上の地位・雇用形態	テレワーク実施の有無・頻度・テレワーク実施の場所	フリーランスの本業・副業の別	副業の有無・副業の従業上の地位・雇用形態	全国	都道府県・政令指定都市・県庁所在都市・人口30万以上の市
10n-t-1		有業者	人口	○		○	○		○		○			○	○
10n-t-2		有業者	人口	○		○		○	○		○			○	○
10n-t-3		有業者	人口	○	○	○			○		○			○	○
10n-t-4		有業者	人口	○					○	○			○	○	○
10n-t-5		本業又は副業がフリーランスの者	人口	○	○				○			○		○	○

集計事項一覧：【地域編】

11　世帯分布による就業構造に係る集計事項

結果表番号				分類事項												表章地域	
令和4年																	
表番号	枝番号	集計対象	表章事項	世帯主の年齢	世帯主の就業状態・仕事の主従・従業上の地位・雇用形態	妻の年齢	世帯の家族類型	世帯の家族類型・6歳未満の子供の有無	一般・単身世帯・世帯の家族類型	夫と妻の就業状態	世帯主・世帯員の就業状態	世帯の収入の種類・有業親族世帯人員	世帯所得	世帯人員・親族世帯人員・有業親族世帯人員	世帯主の副業の有無	全国	都道府県・政令指定都市・県庁所在都市・人口30万以上の市
86	1	全世帯	世帯数	○	○									○		○	○
86	2	全世帯	世帯数, 平均世帯人員, 平均親族世帯人員, 平均有業親族世帯人員	○	○											○	○
87		全世帯	世帯数	○							○		○		○	○	○
88		全世帯	世帯数	○					○				○			○	○
89		一般世帯	世帯数				○					○	○			○	○
90		「夫婦のみの世帯」，「夫婦と親から成る世帯」，「夫婦と子供から成る世帯」，「夫婦，子供と親から成る世帯」	世帯数			○		○		○			○			○	○

集計事項一覧：【地域編】
11　世帯分布による就業構造に係る集計事項

結果表番号				分類事項													表章地域	
令和4年																		
表番号	枝番号	集計対象	表章事項	夫の就業状態・仕事の主従	夫の就業状態・仕事の主従・育児休業等制度利用の有無・従業上の地位・雇用形態	夫の前職の離職理由	夫の育児の有無・頻度	夫の育児休業等制度の種類	妻の就業状態・仕事の主従	妻の就業状態・仕事の主従・現職についた理由	妻の就業状態・仕事の主従・育児休業等制度利用の有無・従業上の地位・雇用形態	妻の従業上の地位・雇用形態	妻の育児休業等制度の種類	世帯の家族類型	世帯の介護の有無・頻度・介護休業等制度利用の有無・介護休業等制度の種類	世帯所得	全国	都道府県・政令指定都市・県庁所在都市・人口30万以上の市
91		「夫婦のみの世帯」，「夫婦と親から成る世帯」，「夫婦と子供から成る世帯」，「夫婦，子供と親から成る世帯」のうち妻が有業の世帯	世帯数	○								○		○		○	○	○
92		「夫婦のみの世帯」，「夫婦と親から成る世帯」，「夫婦と子供から成る世帯」，「夫婦，子供と親から成る世帯」のうち夫が前職のある無業者の世帯	世帯数			○			○					○			○	○
93		「夫婦と子供から成る世帯」，「夫婦，子供と親から成る世帯」のうち６歳未満の子供のいる世帯	世帯数		○			○			○		○	○			○	○
94		「夫婦と子供から成る世帯」，「夫婦，子供と親から成る世帯」のうち６歳未満の子供のいる世帯	世帯数				○		○			○		○			○	○
95		全世帯	世帯数												○	○	○	○
96		「夫婦のみの世帯」，「夫婦と親から成る世帯」，「夫婦と子供から成る世帯」，「夫婦，子供と親から成る世帯」のうち夫が前職のある無業者の世帯	世帯数			○				○				○			○	○

集計事項一覧：【地域編】
11　世帯分布による就業構造に係る集計事項

結果表番号				分類事項																		表章地域	
令和4年																							
表番号	枝番号	集計対象	表章事項	世帯主の年齢	世帯主の従業上の地位・雇用形態	世帯主の所得	夫の就業状態・仕事の主従・従業上の地位・雇用形態	夫の育児の有無・頻度	妻の育児の有無・頻度	世帯の家族類型	一般・単身世帯・世帯の家族類型	世帯所得	親族世帯人員	6歳未満の子供の有無	子供の数	末子の年齢	世帯主の産業	世帯主の職業	夫の就業状態・従業上の地位・雇用形態	妻の就業状態・従業上の地位・雇用形態	夫の副業の有無	全国	都道府県・政令指定都市・県庁所在都市・人口30万以上の市
11n-t-1		世帯主が有業の全世帯	世帯数	○	○	○					○											○	○
11n-t-2		世帯主が有業の全世帯	世帯数		○						○						○					○	○
11n-t-3		世帯主が有業の全世帯	世帯数		○						○							○				○	○
11n-t-4		「夫婦と子供から成る世帯」，「夫婦，子供と親から成る世帯」のうち6歳未満の子供のいる世帯	世帯数					○	○							○			○	○		○	○
11n-t-5		世帯主が有業の全世帯	世帯数		○						○	○	○									○	○
11n-t-6		「夫婦と子供から成る世帯」，「夫婦，子供と親から成る世帯」	世帯数				○			○		○		○	○						○	○	○
11n-t-7		母子世帯	世帯数									○										○	○

集計事項一覧：【地域編】
11　世帯分布による就業構造に係る集計事項

結果表番号		集計対象	表章事項	分類事項									表章地域	
令和4年														
表番号	枝番号			男女	配偶関係	年齢	就業状態・仕事の主従・従業上の地位・雇用形態・求職活動の有無	世帯主の所得	妻の就業状態・仕事の主従	世帯の家族類型・末子の年齢	世帯の家族類型・夫と妻の就業状態・有業の親の有無	一般・単身世帯	全国	都道府県・政令指定都市・県庁所在都市・人口30万以上の市
11n-t-8		世帯主が有業の全世帯	世帯数					○				○	○	○
11n-t-9		単身世帯	世帯数	○		○							○	○
11n-t-10		単身世帯	世帯数	○	○		○						○	○
11n-t-11		「夫婦のみの世帯」，「夫婦と親から成る世帯」，「夫婦と子供から成る世帯」，「夫婦，子供と親から成る世帯」	世帯数								○		○	○
11n-t-12		「夫婦のみの世帯」，「夫婦と親から成る世帯」，「夫婦と子供から成る世帯」，「夫婦，子供と親から成る世帯」	世帯数						○	○			○	○

就業構造基本調査の実施の必要性

１　調査の目的・必要性

就業構造基本調査（以下「本調査」という。）は、統計法（平成19年法律第53号）第２条第４項第３号に規定する基幹統計である就業構造基本統計を作成するための調査である。

本調査は、国民の就業及び不就業の実態を全国のみならず地域別にも詳細に明らかにするものであり、仕事と家庭の両立支援、若者・高齢者等の活躍推進のための雇用対策など国や都道府県における各種行政政策立案の基礎資料を得るための調査として不可欠である。

【政府内において想定される主な利活用】
〔区分〕
■重要な政策の立案・実施・評価のための基礎資料
■基幹統計など重要な統計作成への利用
□国際機関への提供など国際比較上の利用
■その他
〔具体的な利活用〕
・「ニッポン一億総活躍プラン」（平成28年６月２日閣議決定）」における介護離職ゼロの指標として利用
・「まち・ひと・しごと創生本部」における地域少子化・働き方指標として利用
・「男女共同参画基本計画」（令和２年12月25日閣議決定）における目標値・フォローアップ指標として利用
など

２　他の統計調査との重複

本調査を代替できる統計調査は、他にない。

３　行政記録情報等の利活用

本調査の調査事項を代替できる行政記録情報は、ない。

４　事業所母集団データベースを利用した重複是正等

本調査は、世帯を対象とした調査であることから、事業所母集団データベースは利用しない。

令和４年就業構造基本調査の調査票新旧対照表

令和４年調査（案）	平成29年調査
秘 基幹統計調査 令和４年１０月１日 就業構造基本調査調査票（案）	秘 基幹統計調査 平成２９年１０月１日 就業構造基本調査調査票
（変更内容） ・調査実施年の変更	

<table>
<tr><th>令和４年調査（案）</th><th>平成29年調査</th></tr>
<tr><td>（15歳以上の世帯員に関する事項）
</td><td>（15歳以上の世帯員に関する事項）
 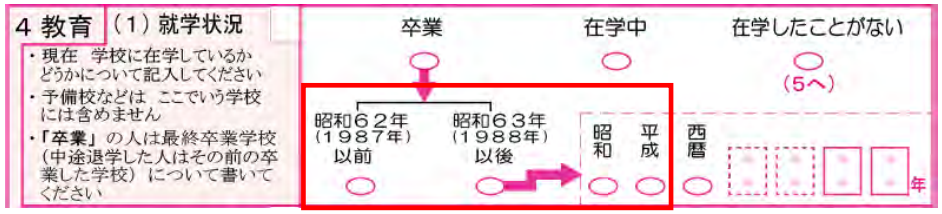
</td></tr>
<tr><td colspan="2">（変更案）
・調査年の変更に伴い、卒業の報告年を変更
・新元号を追加</td></tr>
</table>

<table>
<tr><th>令和４年調査（案）</th><th>平成29年調査</th></tr>
<tr><td>（15歳以上の世帯員に関する事項）
 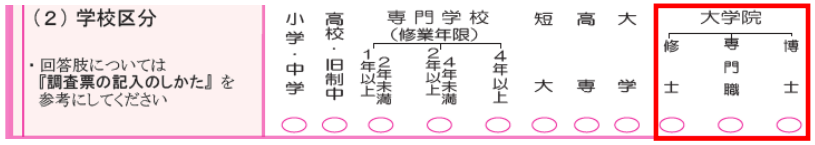
</td><td>（15歳以上の世帯員に関する事項）
 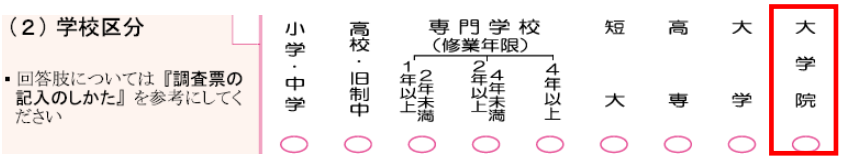
</td></tr>
<tr><td colspan="2">（変更案）
・大学院を修士、専門職、博士の課程ごとに細分化
（変更理由）
・「研究力強化・若手研究者支援総合パッケージ」（令和２年１月総合科学技術・イノベーション会議）において、我が国の研究力を総合的・抜本的に強化することを目的として、博士人材のキャリアパス拡大のための取組が進められている中で、これら施策の検討等に資するため、修士、専門職及び博士の過程別に就業状態等を把握する。</td></tr>
</table>

<table>
<tr><th>令和４年調査（案）</th><th>平成29年調査</th></tr>
<tr><td>（15歳以上の世帯員に関する事項）
 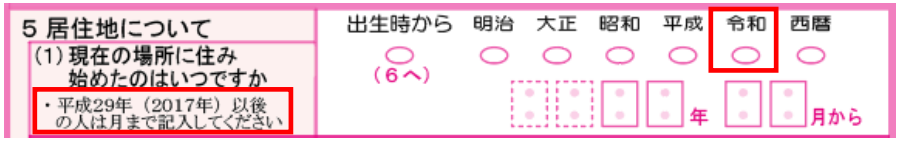
</td><td>（15歳以上の世帯員に関する事項）
</td></tr>
<tr><td colspan="2">（変更案）
・調査年の変更に伴い、居住開始月の報告年を変更
・新元号を追加</td></tr>
</table>

令和４年調査（案）	平成29年調査
（有業者に関する事項） 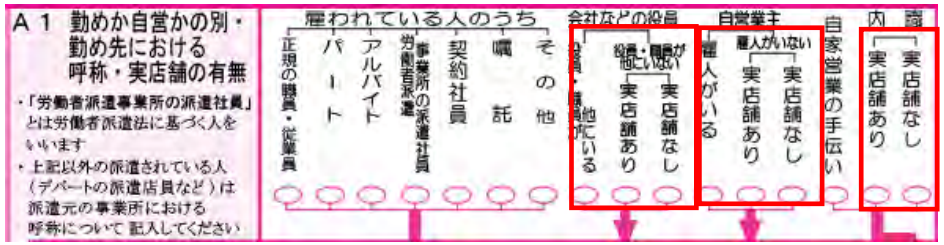 	（有業者に関する事項） 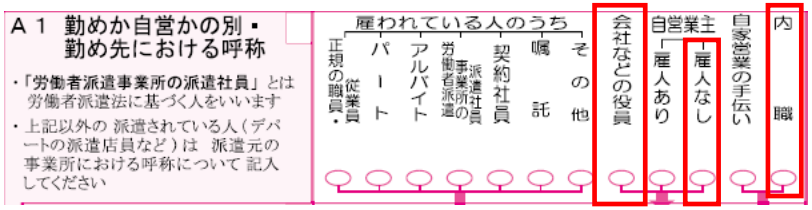

（変更案）

・新たにフリーランス（※）を把握するため、会社などの役員に「他の役員・職員の有無」の設問を追加し、更に会社などの役員、自営業主、内職に「実店舗の有無」の設問を追加

※フリーランスの要件は、

・雇人のいない自営業主（自営業主のうち雇人なし及び内職）又は一人社長（会社などの役員のうち他の役員・職員なし）

・実店舗がない

・農林漁業従事者ではない

の３要件に該当するものをいう。

（変更理由）

・フリーランスの保護制度の在り方については、多様で柔軟な働き方を後押しする観点から、健全な発展に向けて取り組んでいくべき課題とされており、関係省庁が連携したガイドラインが策定されるなど、今後、更に拡大していく働き方と想定されることから、その実態を把握する必要があるため。

<table>
<tr><th>令和４年調査（案）</th><th>平成29年調査</th></tr>
<tr><td>（有業者に関する事項）
</td><td>（有業者に関する事項）
</td></tr>
<tr><td colspan="2">（変更案）
・平成29年調査において、雇用契約の更新回数が３桁ある場合の記載方法について問合せがあったことから、３桁での回答を可能にするよう変更</td></tr>
</table>

<table>
<tr><th>令和４年調査（案）</th><th>平成29年調査</th></tr>
<tr><td>（有業者に関する事項）
</td><td>（有業者に関する事項）
</td></tr>
<tr><td colspan="2">（変更案）
・１週間の就業時間を選択式から記述式に変更
（変更理由）
・残業時間の上限規制などの働き方改革や、テレワーク、フリーランス、副業などの柔軟で多様な働き方がもたらす労働時間の変化など、労働時間に関する統計ニーズに柔軟に対応できるようにするため。</td></tr>
</table>

<table>
<tr><th>令和４年調査（案）</th><th>平成29年調査</th></tr>
<tr><td>（有業者に関する事項）
 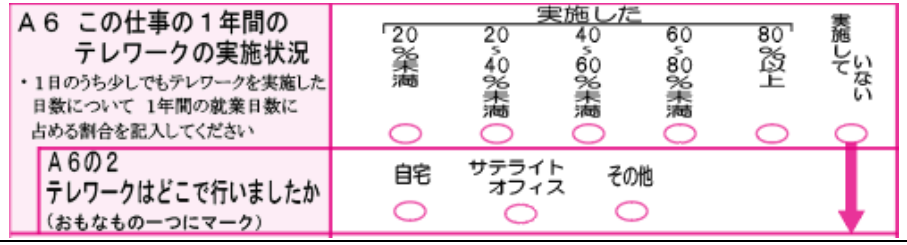
</td><td>（新設）</td></tr>
<tr><td colspan="2">（変更案）
・テレワークの実施の有無・頻度及び実施場所を追加
（変更理由）
・働き方改革の推進や、新型コロナウイルス蔓延防止対策の一環としてテレワークが強く推奨されたことなどに伴い、テレワークが普及してきていることから、テレワークによる就業への影響を把握する。</td></tr>
</table>

<table>
<tr><th>令和４年調査（案）</th><th>平成29年調査</th></tr>
<tr><td>（有業者に関する事項）
 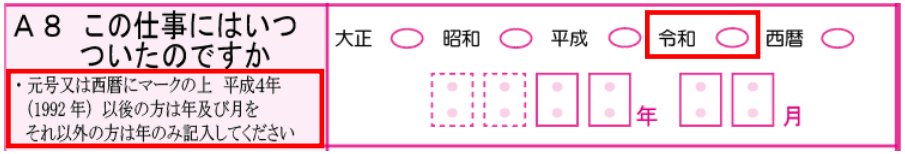
</td><td>（有業者に関する事項）
</td></tr>
<tr><td colspan="2">（変更案）
・この仕事に就いた時期について、平成３年以前にこの仕事に就いた者については「月」の記入を不要とするよう変更
　※当該項目を用いて継続就業期間を算出しているところ、集計は30年以上で表章しているため、集計への影響が少ない31年以上の者については、報告者の負担軽減を図るため「月」の記入を不要とする。
・新元号を追加</td></tr>
</table>

<table>
<tr><th>令和４年調査（案）</th><th>平成29年調査</th></tr>
<tr><td>（有業者に関する事項）
 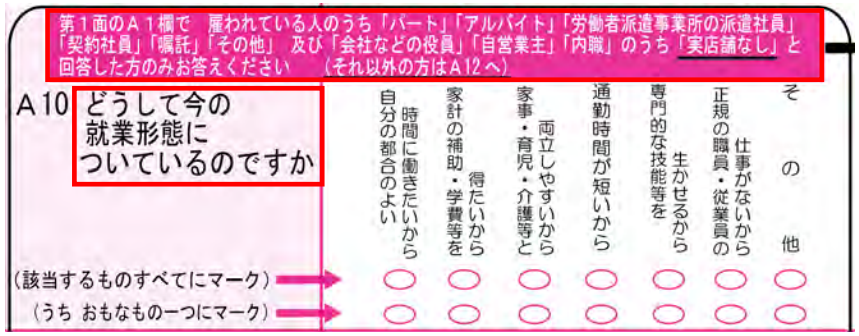
</td><td>（有業者に関する事項）
 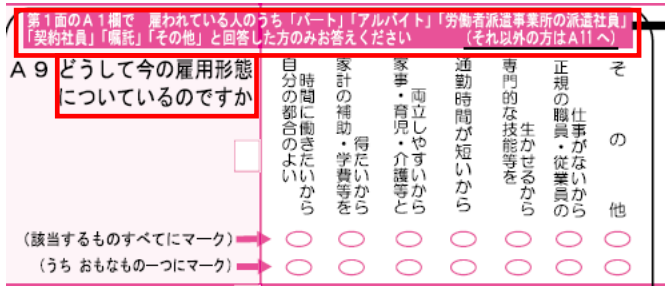
</td></tr>
<tr><td colspan="2">（変更案）
・従来の報告対象者である「非正規の職員・従業員」に加え、新たにフリーランスを報告対象者に追加することに伴い記載内容を変更
（変更理由）
・今後、更に拡大していく働き方と想定されるフリーランスについて、その増加の背景（本意か否かなど）や育児・介護との関係を把握するため。</td></tr>
</table>

<table>
<tr><th>令和４年調査（案）</th><th>平成29年調査</th></tr>
<tr><td>（転職希望者及び追加就業希望者に関する事項）

Ａ12 の３
どのような種類の
仕事（職種）に
つきたいのですか
（おもなもの一つにマーク）

製造・生産工程職 ○
建設・採掘職 ○
輸送・機械運転職 ○
営業・販売職 ○
サービス職業 ○
専門的・技術的職業 ○
管理的職業 ○
事務職 ○
農林漁業職 ○
保安職 ○
運搬・包装清掃等職 ○
仕事のこだわりない種類につなぎたい ○</td><td>（新設）</td></tr>
<tr><td colspan="2">（変更案）
・転職希望者及び追加就業希望者の希望する職業を追加
（変更理由）
・産業構造の変化や、新型コロナウイルス感染拡大に伴う雇用の不安定化等に伴い、労働移動の円滑化の取組が進められている中で、雇用の流動化（副業の促進など）の状況や、雇用のミスマッチの状況等をより的確に把握するため、従来から就業希望者に対して把握していた希望する職業について、転職希望者及び追加就業希望者に対しても把握する。</td></tr>
</table>

<table>
<tr><th>令和４年調査（案）</th><th>平成29年調査</th></tr>
<tr><td>（副業者に関する事項）
 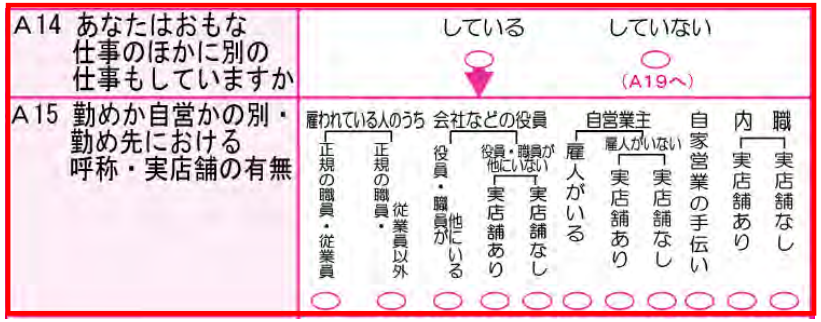
</td><td>（副業者に関する事項）
 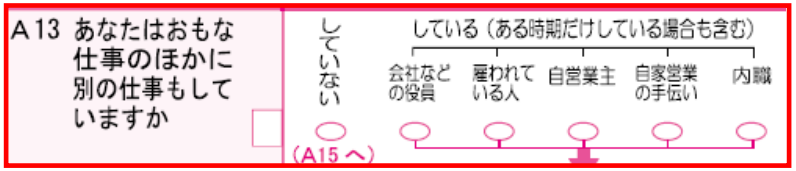
</td></tr>
<tr><td colspan="2">（変更案）
・副業の従業上の地位・雇用形態をより詳細に把握するため、選択肢を細分化
（変更理由）
・副業の促進などの取組が進められている中で、副業の従業上の地位・雇用形態の区分を本業の従業上の地位・雇用形態の区分に近づけることにより、副業の実態をより詳細に把握するとともに、副業と本業との関係をより詳細に把握する。</td></tr>
</table>

<table>
<tr><th>令和４年調査（案）</th><th>平成29年調査</th></tr>
<tr><td>（副業者に関する事項）
 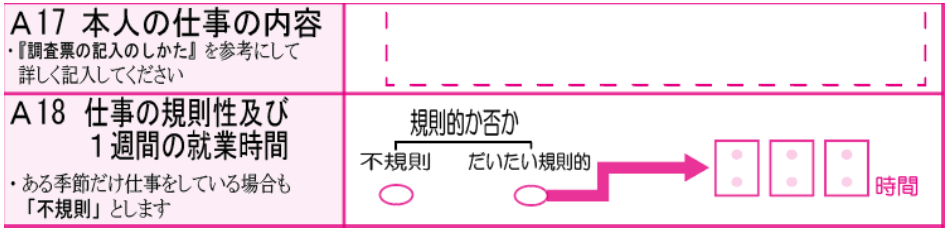
</td><td>（追加）</td></tr>
<tr><td colspan="2">（変更案）
・副業者の職業の把握
・副業者の仕事の規則性の把握
・副業者の週間就業時間の把握
（変更理由）
・副業の促進などの取組が進められている中で、副業の職業、仕事の規則性、１週間の就業時間を、本業と同様に把握することにより、副業の実態をより詳細に把握するとともに、副業と本業との関係をより詳細に把握する。</td></tr>
</table>

<table>
<tr><th>令和４年調査（案）</th><th>平成29年調査</th></tr>
<tr><td>（削除）</td><td>（有業者に関する事項）
 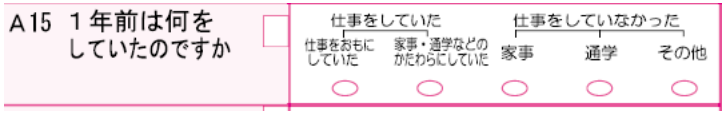

（無業者に関する事項）
 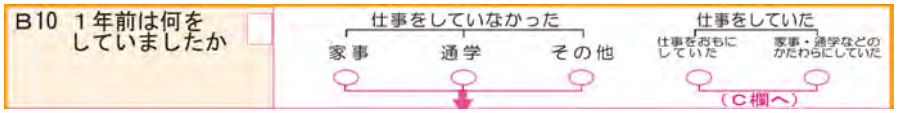
</td></tr>
<tr><td colspan="2">（変更案）
・「１年前は何をしていたのですか」の削除
（変更理由）
・１年前との就業異動状況ではなく、１年間の就業異動状況を把握することにより、雇用の流動化をより的確に把握するため。
なお、行政機関及び地方公共団体からは、当該項目の削除に関して支障がないことを確認済み。</td></tr>
</table>

令和４年調査（案）	平成29年調査
（無業者に関する事項） B３　どのような種類の仕事（職種）につきたいのですか （おもなもの一つにマーク） ・回答肢については『調査票の記入のしかた』を参考にしてください 製造・生産工程職 ○ 建設・採掘職 ○ 輸送・機械運転職 ○ 営業・販売職 ○ サービス職業 ○ 専門的・技術的職業 ○ 管理的職業 ○ 事務職 ○ 農林漁業職 ○ 保安職 ○ 運搬・清掃・包装等職 ○ 仕事にこだわりの種類はない ○	（無業者に関する事項） B３　どのような種類の仕事（職種）につきたいのですか （おもなもの一つにマーク） ・回答肢については『調査票の記入のしかた』を参考にしてください 製造・生産工程職 ○ 建設・採掘職 ○ 輸送・機械運転職 ○ 営業・販売職 ○ サービス職業 ○ 専門的・技術的職業 ○ 管理的職業 ○ 事務職 ○ 農林漁業職 ○ その他（保安職など） ○ 仕事にこだわる種類はない ○

（変更案）

・「その他（保安職など）」を「保安職」、「運搬・清掃・包装等職」に分割

（変更理由）

・新型コロナウイルス蔓延防止の環境下において、運搬業が増加していることが想定されていることから、当該分類を新設。これにより、職業大分類別での把握が可能となる。

<table>
<tr><th>令和４年調査（案）</th><th>平成29年調査</th></tr>
<tr><td>（前職に関する事項）
</td><td>（前職に関する事項）
</td></tr>
<tr><td colspan="2">（変更案）
・調査年の変更に伴い、前職の離職時期の報告年を変更
・新元号を追加</td></tr>
</table>

令和４年調査（案）	平成29年調査
（削除）	（前職に関する事項） C５ 前の仕事の雇用契約期間の定めの有無・１回当たりの雇用契約期間 雇用契約期間の定めの有無 定めがなかった（定年までの雇用を含む） 定めがあった １か月未満 １か月以上３か月以下 ３か月超６か月以下 ６か月超１年以下 １年超３年以下 ３年超５年以下 ５年超 期間がわからない わからない

（変更案）

・「前職の雇用契約期間の定めの有無、１回当たりの雇用契約期間」の削除

（変更理由）

・当該項目を利用している統計表のアクセス件数が少なく相対的にニーズが低下していることから、今回新たに追加する事項との優先順位に鑑み削除。
なお、行政機関及び地方公共団体からは、当該項目の削除に関して支障がないことを確認済み。

<table>
<tr><th>令和４年調査（案）</th><th>平成29年調査</th></tr>
<tr><td>（初職に関する事項）
 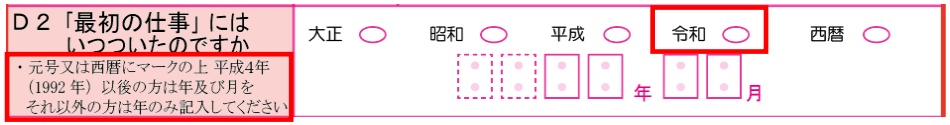
</td><td>（初職に関する事項）
</td></tr>
<tr><td colspan="2">（変更案）
・初職に就いた時期について、平成３年以前に初職に就いた者については「月」の記入を不要とするよう変更
※相当の期間が経過している過去の就業開始時期について「月」まで記入することは困難であるという意見を踏まえて、「月」まで把握する期間を「Ａ８この仕事にはいつついたのですか」の設問と同様に過去30年間に変更する。
・新元号を追加</td></tr>
</table>

令和４年調査（案）	平成29年調査
（育児に関する事項） 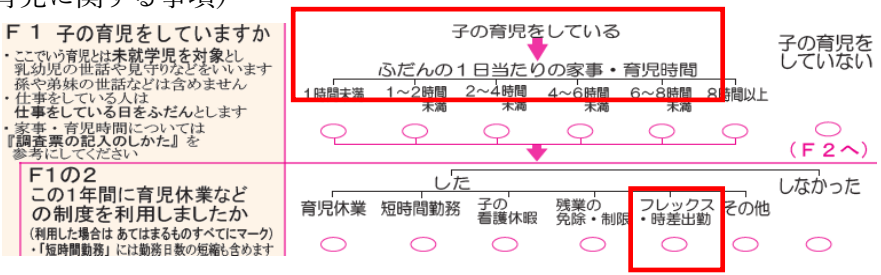 	（育児に関する事項） 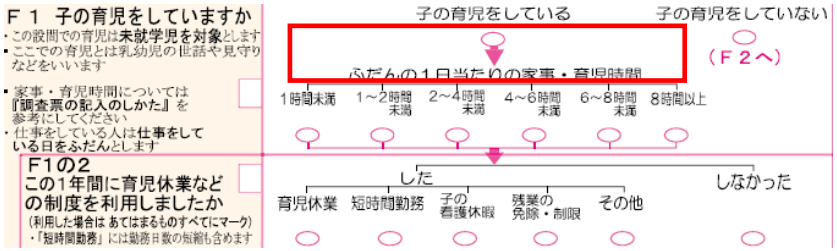

（変更案）

・「子の育児をしている」の記入を不要とするよう変更

・育児休業などの制度における「その他」から「フレックス・時差出勤」を分割

（変更理由）

・諮問第96号（就業構造基本調査の変更について）の答申（平成28年統計委第10号）において、今後の課題として、「就業構造の実態を把握する上で育児・介護の重要性が高まっており、今回の平成29年調査でも、関連する調査事項につき見直しを行った。次回調査（平成34年調査）へ向けても引き続き、就業に与える育児・介護の影響につき、より的確に把握するための検討を行うこと。」とされている。これに対応するため、介護の調査事項において、介護休業などの制度利用状況の割合が高かった「その他」から「フレックス・時差出勤」を分割することに合わせて、育児についても同様に分割し、就業に与える育児の影響をより的確に把握するため。

令和４年調査（案）	平成29年調査
（介護に関する事項） 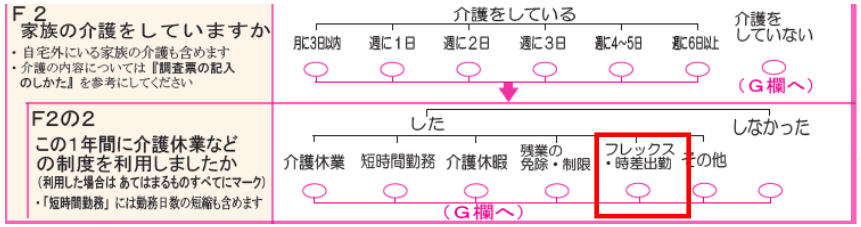 	（介護に関する事項） 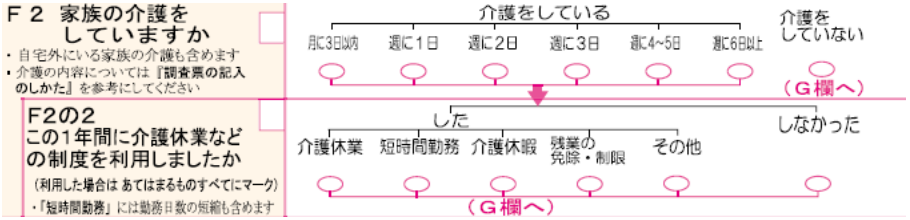

（変更案）

・介護休業などの制度における「その他」から「フレックス・時差出勤」を分割

（変更理由）

・諮問第96号（就業構造基本調査の変更について）の答申（平成28年統計委第10号）において、今後の課題として、「就業構造の実態を把握する上で育児・介護の重要性が高まっており、今回の平成29年調査でも、関連する調査事項につき見直しを行った。次回調査（平成34年調査）へ向けても引き続き、就業に与える育児・介護の影響につき、より的確に把握するための検討を行うこと。」とされている。これに対応するため、介護休業などの制度利用状況の割合が高かった「その他」から、「フレックス・時差出勤」を分割することにより、就業に与える介護の影響をより的確に把握するため。

令和４年調査（案）	平成29年調査
（世帯主に関する事項） 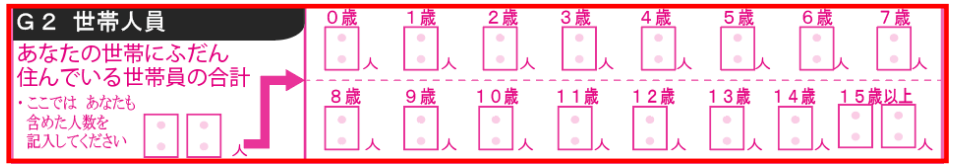 （調査員記入欄） 	（世帯主に関する事項） 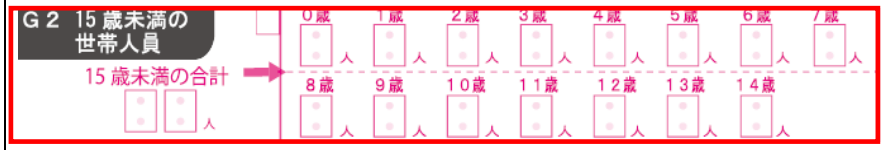 （調査員記入欄）

（変更案）

・世帯主が15歳以上世帯人員を報告するように変更

（変更理由）

・統計調査を取り巻く環境の変化などにより統計調査員が全ての調査世帯に訪問・説明することが困難となってきている状況を踏まえ、15歳以上の世帯人員について他計（統計調査員による聞き取り）から自計（調査客体による回答）に変更することにより、15歳以上世帯人員をより確実に把握する。

令和４年就業構造基本調査において削除する統計表

＜平成 29 年就業構造基本調査 集計事項一覧＞

（ページ）

		全国編	都道府県編	主要地域編
１	15 歳以上人口に関する集計事項 ・・・・・・・・	１	20	30
２	有業者の就業状況に関する集計事項 ・・・・・・	２	21	31
３	有業者の就業希望に関する集計事項 ・・・・・・	４	22	32
４	無業者の不就業状況に関する集計事項 ・・・・・	５	―	―
５	無業者の就業希望に関する集計事項 ・・・・・・	６	23	33
６	就業異動に関する集計事項 ・・・・・・・・・・	７	24	34
７	常住地移動に関する集計事項 ・・・・・・・・・	11	25	35
８	職業訓練・自己啓発に関する集計事項 ・・・・・	12	26	36
９	平成 24 年調査結果比較に関する集計事項 ・・・・	13	―	―
10	育児に関する集計事項 ・・・・・・・・・・・・	14	27	37
11	介護に関する集計事項 ・・・・・・・・・・・・	15	28	38
12	世帯分布による就業構造に係る集計事項 ・・・・	16	29	39

（注）取消し線を引いた統計表は、令和４年就業構造基本調査では削除

集計事項一覧：　【全国】　1　15歳以上人口に関する集計事項

結果表番号			統計情報DB番号（平成29年）	集計対象	表章事項	分類事項														地域事項							
平成29年		平成24年（前回）				[分類項目]														[表章地域]							
表番号	枝番号					1 男女	5 世帯主との続き柄・一般・単身世帯・配偶関係	6 年齢	7 年齢・教育	8 教育	9 卒業時期	11 就業状態・仕事の主従	43 就業希望意識	49 就業希望の有無・求職活動の有無	64 就業異動	65 過去1年以内の就業異動	97 収入の種類	98 主な収入の種類	188 世帯所得	300 地域区分	全国	都道府県	都道府県市部	政令指定都市	県庁所在都市	人口30万以上の市	県内経済圏
1	1	1	00101	15歳以上人口	人口	3	9	16				11								1	○						
1	2	1	00102	有業者	人口	3	9	16					5							1	○						
1	3	1	00103	無業者	人口	3	9	16						5						1	○						
2	1	2	00201	15歳以上人口	人口	3			219			11								1	○						
2	2	2	00202	有業者	人口	3			219				5							1	○						
2	3	2	00203	無業者	人口	3			219					5						1	○						
2	4	2	00204	15歳以上人口	人口，平均年齢	3						11								1	○						
2	5	2	00205	有業者	人口，平均年齢	3							5							1	○						
2	6	2	00206	無業者	人口，平均年齢	3								5						1	○						
3	1	3	00301	15歳以上人口	人口	3	9					11						13		1	○						
3	2	3	00302	有業者	人口	3	9						5					13		1	○						
3	3	3	00303	無業者	人口	3	9							5				13		1	○						
4	1	4	00401	15歳以上人口	人口	3	9					11							15	1	○						
4	2	4	00402	有業者	人口	3	9						5						15	1	○						
4	3	4	00403	無業者	人口	3	9							5					15	1	○						
5		5	00500	15歳以上人口	人口	3	9	16							5					1	○						
6		6	00600	15歳以上人口	人口	3	9	31								6				1	○						
7	1	7	00701	有業者	人口	3		16				6			3					1	○						
7	2	7	00702	有業者	人口	3		16					5		3					1	○						
7	3	7	00703	無業者	人口	3		16				4			3A					1	○						
7	4	7	00704	無業者	人口	3		16						5	3A					1	○						
8		8	00800	15歳以上人口	人口	3		16		21					5					1	○						
9		9	00900	15歳以上人口	人口	3	9	16				3					24			1	○						
10	1	10	01001	15歳以上人口（卒業者）	人口	3				10	8	11								1	○						
10	2	10	01002	有業者（卒業者）	人口	3				10	8		5							1	○						
10	3	10	01003	無業者（卒業者）	人口	3				10	8			5						1	○						

集計事項一覧：　【全国】　2　有業者の就業状況に関する集計事項

結果表番号			統計情報DB番号（平成29年）	集計対象	表章事項	分類事項																			地域事項							
平成29年		平成24年（前回）				[分類項目]																			[表章地域]							
表番号	枝番号					1 男女	2 配偶関係	6 年齢	8 教育	20 従業上の地位・雇用形態	21 従業上の地位・雇用形態・起業の有無	22 従業上の地位・雇用形態・起業の有無・雇用契約期間の定め	24 雇用契約期間の定めの有無	26 産業	27 職業	28 従業者規模	29 経営組織	30 経営組織・従業上の地位・雇用形態	31 年間就業日数	32 年間就業日数・就業の規則性	34 年間就業日数・就業の規則性・週間就業時間	35 就業の規則性	36 週間就業時間	37 所得（主な仕事からの年間収入・収益）	300 地域区分	全国	都道府県	都道府県市部	政令指定都市	県庁所在都市	人口30万以上の市	県内経済圏
11	1	11	01101	有業者	人口	3	2	16			19			17											1	○						
11	2	11	01102	有業者	人口，平均年齢	3	2				19			17											1	○						
11	3	11	01103	雇用者（会社などの役員を除く）	人口	3	2	16		9A			12	17											1	○						
11	4	11	01104	雇用者（会社などの役員を除く）	人口，平均年齢	3	2			9A			12	17											1	○						
12		12	01200	有業者	人口	3		16	21		16														1	○						
13		13	01300	有業者	人口	3		16	21								7								1	○						
14		14	01400	有業者	人口	3		16	21		5			125											1	○						
15		15	01500	有業者	人口	3		16	21		5				82										1	○						
16		16	01600	有業者	人口	3	2	16	21		9					14									1	○						
17		17	01700	有業者	人口	3	2A		21		16			17											1	○						
18		18	01800	有業者	人口	3	2A		21		16				12										1	○						
19		19	01900	有業者	人口	3	2A		21		16					14									1	○						
20		20	02000	有業者	人口	3						30		356											1	○						
21		21	02100	有業者	人口	3						30			302										1	○						
22		22	02200	有業者	人口	3		8A				30				14									1	○						
23		23	02300	有業者	人口	3	2	16		4				125		14									1	○						
24		24	02400	有業者	人口	3		8A						21		16		10							1	○						
25		25	02500	有業者	人口	3	2	16		4					82	14									1	○						
26		26	02600	有業者	人口	3				4				125	82										1	○						
27		27	02700	有業者	人口	3		16		8A										25					1	○						
28		28	02800	有業者	人口	3		16		8A											67				1	○						
29		29	02900	有業者	人口	3						30								25				17	1	○						
30	1	30	03001	有業者	人口	3				17											67			17	1	○						
30	2	30	03002	雇用者（会社などの役員を除く）	人口	3							12								67			17	1	○						
31		31	03100	有業者	人口	3				8A				125						25					1	○						
32		32	03200	有業者	人口	3				8A				125							67				1	○						
33		33	03300	有業者	人口	3				8A					82					25					1	○						
34		34	03400	有業者	人口	3				8A					82						67				1	○						
35		35	03500	有業者	人口	3									82						67			17	1	○						
36	1	36	03601	有業者	人口	3		8A						20					8				13		1	○						
36	2	36	03602	有業者（年間就業日数が200日未満）	人口	3		8A						20					5A			4			1	○						
37	1	37	03701	有業者	人口	3		8A							12				8				13		1	○						
37	2	37	03702	有業者（年間就業日数が200日未満）	人口	3		8A							12				5A			4			1	○						
38		38	03800	有業者	人口	3				8A						14				25					1	○						

集計事項一覧：　【全国】　2　有業者の就業状況に関する集計事項

結果表番号			統計情報DB番号（平成29年）	集計対象	表章事項	分類事項																															地域事項							
平成29年		平成24年（前回）				[分類項目]																															[表章地域]							
表番号	枝番号					1 男女	2 配偶関係	3 世帯主との続き柄	6 年齢	8 教育	20 従業上の地位・雇用形態	21 従業上の地位・雇用形態・起業の有無	24 雇用契約期間の定めの有無	25 雇用契約の更新回数	26 産業	27 職業	28 従業者規模	29 経営組織	34 年間就業日数・週間就業時間・就業の規則性	37 所得（主な仕事からの年間収入・収益）	39 継続就業期間	41 現職の雇用形態についている理由	42 就業調整の有無	43 就業希望意識	48 副業の有無	98 主な収入の種類	99 現職の従業上の地位・雇用形態	102 本業の従業上の地位・雇用形態	103 本業の従業上の地位・雇用形態・起業の有無	105 現職の雇用契約期間の定めの有無	107 本業の産業	109 現職の継続就業期間	110 本業の年間就業日数・週間就業時間・就業の規則性	111 本業の所得	112 副業の従業上の地位・雇用形態	113 副業の産業	118 前職の継続就業期間	181 一般・単身世帯	300 地域区分	全国	都道府県	都道府県市部	政令指定都市	県庁所在都市	人口30万以上の市	県内経済圏
39		39	03900	有業者	人口	3					8A						14		67																							1	○						
40		40	04000	有業者	人口	3			16	12	9									18A																					1	○						
41		41	04100	有業者	人口	3			16		9				21					18A																					1	○						
42		42	04200	有業者	人口	3			16		9					13				18A																					1	○						
43		43	04300	有業者	人口	3			8A	12						13				17																					1	○						
44		44	04400	正規の職員・従業員	人口	3			8A	12						12				17	9																				1	○						
45		45	04500	雇用者	人口	3			16		6A						14			18A																					1	○						
46	1	46	04601	有業者	人口	3			8A			5A			21						11																				1	○						
46	2	46	04602	有業者	人口，平均継続就業期間	3			8A			5A			21																										1	○						
47	1	47	04701	有業者	人口	3			8A			5A				13					11																				1	○						
47	2	47	04702	有業者	人口，平均継続就業期間	3			8A			5A				13																									1	○						
48	1	48	04801	有業者	人口	3			8A			5A					14				11																				1	○						
48	2	48	04802	有業者	人口，平均継続就業期間	3			8A			5A					14																								1	○						
49	1	49	04901	有業者	人口	3			8A			10									10			5																	1	○						
49	2	49	04902	有業者	人口，平均継続就業期間	3			8A			10												5																	1	○						
50		50	05000	有業者（前職のある者）	人口	3			8A																								21					21		1	○						
51		51	05100	有業者	人口	3																			3			4			21			32						1	○						
52		52	05200	有業者	人口	3			8A																3			4						32	17					1	○						
~~53~~		~~53~~	~~05300~~	~~有業者~~	~~人口~~	~~3~~			~~14~~																~~3~~			~~2~~							~~17~~					~~1~~	~~○~~						
54		54	05400	副業がある者	人口	3			14																			4								4B	21			1	○						
55	1	55	05501	副業がある者	人口	3																							16							4B	21			1	○						
55	2	55	05502	副業がある者	人口	3																							8		21					4B	21			1	○						
56		56	05600	有業者	人口	3			16			19														12														1	○						
57		57	05700	雇用者（会社などの役員を除く）	人口	3			16				12	8																										1	○						
58		58	05800	雇用者（会社などの役員を除く）	人口	3					9A		12	8	17																									1	○						
59		59	05900	雇用者（会社などの役員を除く）	人口	3					9A		12	8		12																								1	○						
60		60	06000	雇用者（会社などの役員を除く）	人口	3							12	8			16	6																						1	○						
61		61	06100	雇用者（会社などの役員を除く）	人口	3			7A		9A		12								9																				1	○						
62		－	06200	非正規の職員・従業員	人口	3	4		14													15					7													1	○						
63		－	06300	非正規の職員・従業員	人口	3		5	14													15					7												3	1	○						
64		－	06400	非正規の職員・従業員	人口	3			14	21												15					7													1	○						
65		－	06500	非正規の職員・従業員	人口	3			14													15					7			12										1	○						
66		－	06600	非正規の職員・従業員	人口	3			14											10		15					7													1	○						
67		－	06700	非正規の職員・従業員	人口	3	2A		14											10			3				7													1	○						

集計事項一覧：　【全国】　3　有業者の就業希望に関する集計事項

結果表番号			統計情報DB番号（平成29年）	集計対象	表章事項	分類事項																					地域事項							
平成29年		平成24年（前回）				[分類項目]																					[表章地域]							
表番号	枝番号					1 男女	2 配偶関係	6 年齢	8 教育	14 就業状態・仕事の主従・従業上の地位・雇用形態	20 従業上の地位・雇用形態	21 従業上の地位・雇用形態・起業の有無	26 産業	27 職業	28 従業者規模	29 経営組織	31 年間就業日数	32 年間就業日数・就業の規則性	34 年間就業日数・週間就業時間・就業の規則性	36 週間就業時間	37 所得（主な仕事からの年間収入・収益）	43 就業希望意識	44 就業希望意識・求職活動の有無	45 就業希望意識・就業時間希望・求職活動の有無	46 転職希望理由	47 就業時間希望	56 希望する仕事の形態	57 求職活動の有無	300 地域区分	全国	都道府県	都道府県市部	政令指定都市	県庁所在都市	人口30万以上の市	県内経済圏
68		62	06800	有業者	人口	3	2	14		32														9					1	○						
69		63	06900	有業者（在学者を除く）	人口	3		14	10		14												6						1	○						
70	1	64	07001	有業者	人口	3					4		21											15					1	○						
70	2	64	07002	有業者	人口	3					4			13										15					1	○						
70	3	64	07003	有業者	人口	3					4					7								15					1	○						
71		65	07100	有業者	人口	3		14			4		125									5							1	○						
72		66	07200	有業者	人口	3		14			4			82								5							1	○						
~~73~~		~~67~~	~~07300~~	~~有業者~~	~~人口~~	~~3~~		~~14~~			~~4~~				~~14~~							~~5~~							~~1~~	~~○~~						
74		68	07400	有業者	人口	3		14			4								32			5							1	○						
~~75~~		~~69~~	~~07500~~	~~有業者~~	~~人口~~	~~3~~			~~11~~		~~4~~							~~25~~				~~5~~							~~1~~	~~○~~						
~~76~~		~~70~~	~~07600~~	~~有業者~~	~~人口~~	~~3~~			~~11~~		~~4~~								~~67~~			~~5~~							~~1~~	~~○~~						
77		71	07700	有業者	人口	3						15									18A		7						1	○						
78		72	07800	有業者	人口	3		14			2										17	5							1	○						
79		73	07900	継続就業希望者	人口	3		8A		32							5			9						4			1	○						
~~80~~		~~74~~	~~08000~~	~~継続就業希望者~~	~~人口~~	~~3~~		~~8A~~		~~32~~			~~21~~													~~4~~			~~1~~	~~○~~						
~~81~~		~~75~~	~~08100~~	~~継続就業希望者~~	~~人口~~	~~3~~		~~8A~~		~~32~~				~~13~~												~~4~~			~~1~~	~~○~~						
~~82~~		~~76~~	~~08200~~	~~継続就業希望者~~	~~人口~~	~~3~~		~~8A~~		~~32~~											~~17~~					~~4~~			~~1~~	~~○~~						
83		77	08300	追加就業希望者	人口	3		14			14															4	9	2	1	○						
84		78	08400	追加就業希望者	人口	3		8A											44							4	9	2	1	○						
85		79	08500	追加就業希望者	人口	3		8A													18					4	9	2	1	○						
86		80	08600	転職希望者	人口	3	2	14				5													10	4		2	1	○						
87		81	08700	転職希望者（在学者を除く）	人口	3		14	10			5													10	4		2	1	○						
88		82	08800	転職希望者	人口	3		14			14														10	4		2	1	○						
89		83	08900	転職希望者	人口	3		14			4		21												10	4		2	1	○						
90		84	09000	転職希望者	人口	3		14			4			13											10	4		2	1	○						
~~91~~		~~85~~	~~09100~~	~~転職希望者~~	~~人口~~	~~3~~					~~4~~				~~14~~										~~10~~	~~4~~		~~2~~	~~1~~	~~○~~						
~~92~~		~~86~~	~~09200~~	~~転職希望者~~	~~人口~~	~~3~~					~~2~~								~~44~~						~~10~~	~~4~~		~~2~~	~~1~~	~~○~~						
~~93~~		~~87~~	~~09300~~	~~転職希望者~~	~~人口~~	~~3~~					~~4~~										~~18~~				~~10~~	~~4~~		~~2~~	~~1~~	~~○~~						
94		88	09400	転職希望者	人口	3		14			14															4	9	2	1	○						
95		89	09500	転職希望者	人口	3		8A											44							4	9	2	1	○						
~~96~~		~~90~~	~~09600~~	~~転職希望者~~	~~人口~~	~~3~~															~~18~~					~~4~~	~~9~~	~~2~~	~~1~~	~~○~~						

集計事項一覧：　【全国】　4　無業者の不就業状況に関する集計事項

結果表番号			統計情報DB番号（平成29年）	集計対象	表章事項	分類事項										地域事項							
平成29年		平成24年（前回）				［分類項目］										［表章地域］							
表番号	枝番号					1 男女	2 配偶関係	4 世帯主との続き柄・配偶関係	6 年齢	8 教育	11 就業状態・仕事の主従	49 就業希望の有無・求職活動の有無	69 前職の有無・離職期間	175 世帯の家族類型	188 世帯所得	300 地域区分	全国	都道府県	都道府県市部	政令指定都市	県庁所在都市	人口30万以上の市	県内経済圏
97		91	09700	無業者（非親族世帯員を除く）	人口	3		3	16	11	4	3		10		1	○						
98		92	09800	無業者（非親族世帯員を除く）	人口	3		3	7B		4	3		10	15	1	○						
99		93	09900	無業者	人口	3	2		16	11	4	4A	17			1	○						
~~100~~		~~94~~	~~10000~~	~~無業者~~	~~人口~~	~~3~~			~~8A~~		~~4~~	~~5~~				~~1~~	~~○~~						

集計事項一覧：　【全国】　5　無業者の就業希望に関する集計事項

結果表番号			統計情報DB番号（平成29年）	集計対象	表章事項	分類事項																									地域事項							
平成29年						［分類項目］																									［表章地域］							
表番号	枝番号	平成24年（前回）				1 男女	2 配偶関係	6 年齢	8 教育	9 卒業時期	11 就業状態・仕事の主従	51 就業希望の有無・求職活動の有無・希望する仕事の形態	54 就業希望理由	55 希望する仕事の種類	56 希望する仕事の形態	57 求職活動の有無	58 求職活動の有無・就業希望時期	59 求職活動の有無・求職期間	60 非求職理由	61 求職期間	62 就業希望時期	63 非就業希望理由	67 前職の有無	74 初職の有無	78 初職の従業上の地位・雇用形態	89 育児の有無・頻度	93 介護の有無・頻度	128 夫の就業状態・仕事の主従・従業上の地位・雇用形態	175 世帯の家族類型	181 一般・単身世帯	188 世帯所得	300 地域区分	全国	都道府県	都道府県市部	政令指定都市	県庁所在都市	人口30万以上の市	県内経済圏
101		95	10100	就業希望者	人口	3	2	16			4		9				5														1	○						
~~102~~		~~96~~	~~10200~~	~~就業希望者~~	~~人口~~	~~3~~	~~2~~	~~8A~~	~~12~~		~~4~~		~~9~~				~~5~~														~~1~~	~~○~~						
103		97	10300	就業希望者	人口	3		8A	11					12		2															1	○						
104		98	10400	就業希望者	人口	3		8A	11						9	2															1	○						
~~105~~		~~99~~	~~10500~~	~~就業希望者~~	~~人口~~	~~3~~			~~11~~				~~5~~					~~8~~					~~3~~								~~1~~	~~○~~						
~~106~~		~~100~~	~~10600~~	~~就業希望者~~	~~人口~~	~~3~~		~~16~~						~~12~~		~~2~~							~~3~~						~~5A~~			~~1~~	~~○~~						
~~107~~		~~101~~	~~10700~~	~~就業希望者~~	~~人口~~	~~3~~								~~12~~		~~2~~													~~5A~~		~~15~~	~~1~~	~~○~~						
108	1	102	10801	就業希望者	人口	3		16							9	2							3						5A			1	○						
108	2	102	10802	就業希望者	人口	2		9							9	2							3			2			5A			1	○						
108	3	102	10803	就業希望者	人口	3		7A							9	2							3				2		5A			1	○						
~~109~~		~~103~~	~~10900~~	~~就業希望者~~	~~人口~~	~~3~~									~~9~~	~~2~~													~~5A~~		~~15~~	~~1~~	~~○~~						
~~110~~		~~104~~	~~11000~~	~~就業希望者~~	~~人口~~	~~3~~							~~9~~														~~3~~	~~5A~~		~~15~~	~~1~~	~~○~~						
111		105	11100	就業希望者（求職者）	人口	3		16					9							8	2											1	○						
~~112~~		~~106~~	~~11200~~	~~就業希望者（求職者）~~	~~人口~~	~~3~~			~~12~~				~~9~~							~~8~~	~~2~~											~~1~~	~~○~~						
~~113~~		~~107~~	~~11300~~	~~就業希望者（求職者）~~	~~人口~~	~~3~~		~~16~~						~~12~~						~~8~~	~~2~~											~~1~~	~~○~~						
~~114~~		~~108~~	~~11400~~	~~就業希望者（求職者）~~	~~人口~~	~~3~~			~~12~~					~~12~~						~~8~~	~~2~~											~~1~~	~~○~~						
~~115~~		~~109~~	~~11500~~	~~就業希望者（求職者）~~	~~人口~~	~~3~~		~~16~~							~~9~~					~~8~~	~~2~~											~~1~~	~~○~~						
~~116~~		~~110~~	~~11600~~	~~就業希望者（求職者）~~	~~人口~~	~~3~~			~~12~~						~~9~~					~~8~~	~~2~~											~~1~~	~~○~~						
~~117~~		~~111~~	~~11700~~	~~就業希望者（求職者）~~	~~人口~~	~~3~~							~~9~~							~~8~~	~~2~~								~~5A~~		~~15~~	~~1~~	~~○~~						
118		112	11800	就業希望者（求職者）	人口	3								12						8	2					2			5A		15	1	○						
119		113	11900	就業希望者（求職者）	人口	3									9					8	2					2			5A		15	1	○						
120		114	12000	就業希望者（非求職者）	人口	3	2	16			4		9						12		4											1	○						
121		115	12100	就業希望者（非求職者）	人口	3			12				9						12		4											1	○						
122		116	12200	就業希望者（非求職者）	人口	3		16						12	9				12													1	○						
~~123~~		~~117~~	~~12300~~	~~就業希望者（非求職者）~~	~~人口~~	~~3~~													~~12~~		~~4~~								~~5A~~		~~15~~	~~1~~	~~○~~						
124		118	12400	非就業希望者	人口	3	2	14	12		4											12										1	○						
125		119	12500	非就業希望者	人口	3	2	8A			4											12								3		1	○						
126		120	12600	無業者（昭和63年以降に卒業した者）	人口	3	2A		10	31		13												3	14							1	○						

集計事項一覧：　【全国】　6　就業異動に関する集計事項

結果表番号			統計情報DB番号（平成29年）	集計対象	表章事項	分類事項																											地域事項							
平成29年						[分類項目]																											[表章地域]							
表番号	枝番号	平成24年（前回）				1 男女	6 年齢	8 教育	11 就業状態・仕事の主従	12 就業状態・仕事の主従・就業開始時期	17 就業状態・仕事の主従・就業希望の有無・求職活動の有無	18 就業状態・仕事の主従・就業希望の有無・求職活動の有無・就業希望理由	19 就業状態・仕事の主従・就業上の地位・雇用形態・就業希望の有無・求職活動の有無・就業意識の有無	20 従業上の地位・雇用形態	26 産業	27 職業	28 従業者規模	38 就業開始時期	68 前職の有無・前職の離職時期	71 前職の離職時期	73 前職の離職理由	74 初職の有無	75 初職と現職等との関係	76 初職に就いた時期	77 初職に就いた年齢	78 初職の従業上の地位・雇用形態	97 収入の種類	101 現職の従業上の地位・雇用形態・雇用契約期間の定めの有無	104 現職の起業の有無	106 現職の産業	108 現職の職業	114 前職の従業上の地位・雇用形態	116 前職の産業	117 前職の職業	118 前職の継続就業期間	300 地域区分	全国	都道府県	都道府県市部	政令指定都市	県庁所在都市	人口30万以上の市	県内経済圏
127		121	12700	15歳以上人口（昭和63年以降に初職に就いた者）	人口	3																4	15		17									1	○						
128		122	12800	15歳以上人口	人口	3	7	12													3	4		18										1	○						
129		123	12900	有業者（昭和63年以降に初職に就いた者）	人口	3	8A															4			17		28							1	○						
130		124	13000	15歳以上人口	人口	3				79									79															1	○						
131		125	13100	転職就業者及び離職非就業者（平成24年10月以降に前職を辞めた者）	人口	3	16		11											7	16										4			1	○						
132		126	13200	転職就業者及び離職非就業者（平成24年10月以降に前職を辞めた者）	人口	3					5									7	16										14			1	○						
133		127	13300	転職就業者及び離職非就業者（平成24年10月以降に前職を辞めた者）	人口	3	31				5									7	16											21		1	○						
134		128	13400	転職就業者及び離職非就業者（平成24年10月以降に前職を辞めた者）	人口	3	31				5									7	16												13	1	○						
135		129	13500	転職就業者及び離職非就業者（平成28年10月以降に前職を辞めた者）	人口	3	7		3											15												21		1	○						
136		130	13600	転職就業者及び離職非就業者（平成28年10月以降に前職を辞めた者）	人口	3	7		3											15													13	1	○						
137		131	13700	転職就業者及び離職非就業者（平成28年10月以降に前職を辞めた者）	人口	3	7		3																						14	21		1	○						
138		132	13800	転職就業者及び離職非就業者（平成28年10月以降に前職を辞めた者）	人口	3	7		3																						14		13	1	○						
139		133	13900	転職就業者及び離職非就業者（平成28年10月以降に前職を辞めた者）	人口	3			3																	24					11A			12	1	○						
140		134	14000	転職就業者及び離職非就業者（平成24年10月以降に前職を辞めた者）	人口	3						21								6	16													1	○						
141		135	14100	転職就業者及び離職非就業者（平成24年10月以降に前職を辞めた者のうち，離職理由が次の者「事業不振や先行き不安のため」，「収入が少なかったため」，「労働条件が悪かったため」，「自分に向かない仕事だった」，「一時的についた仕事だから」）	人口	3	17	2					19							6														1	○						
142		136	14200	入職就業者及び転職就業者	人口	3								4	21			14																1	○						
143		137	14300	入職就業者及び転職就業者	人口	3								4		13		14																1	○						
~~144~~		~~138~~	~~14400~~	~~入職就業者及び転職就業者~~	~~人口~~	~~3~~								~~4~~			~~14~~	~~14~~																~~1~~	~~○~~						
~~145~~		~~139~~	~~14500~~	~~入職就業者及び転職就業者（平成24年10月以降に現職に就いた者）~~	~~人口~~	~~3~~								~~4~~	~~21~~			~~21~~																~~1~~	~~○~~						
~~146~~		~~140~~	~~14600~~	~~入職就業者及び転職就業者（平成24年10月以降に現職に就いた者）~~	~~人口~~	~~3~~								~~4~~		~~13~~		~~21~~																~~1~~	~~○~~						
~~147~~		~~141~~	~~14700~~	~~入職就業者及び転職就業者（平成24年10月以降に現職に就いた者）~~	~~人口~~	~~3~~								~~4~~			~~14~~	~~21~~																~~1~~	~~○~~						
148		142	14800	転職就業者（平成24年10月以降に前職を辞め現職に就いた者）	人口	3												27										2	21			21			1	○						
149		143	14900	転職就業者（平成24年10月以降に前職を辞め現職に就いた者）	人口	3												27										2		13	2		13		1	○						

集計事項一覧：　【全国】　6　就業異動に関する集計事項

結果表番号			統計情報DB番号（平成29年）	集計対象	表章事項	分類事項																								地域事項							
平成29年		平成24年（前回）				［分類項目］																								［表章地域］							
表番号	枝番号					1 男女	6 年齢	8 教育	11 就業状態・仕事の主従	38 就業開始時期	43 就業希望意識	46 転職希望理由	47 就業時間希望	49 就業希望の有無・求職活動の有無	55 希望する仕事の種類	59 求職活動の有無・求職期間	61 求職期間	65 過去1年以内の就業異動	66 雇用形態の異動区分	67 前職の有無	71 前職の離職時期	72 離職期間	73 前職の離職理由	99 現職の従業上の地位・雇用形態	100 現職の従業上の地位・雇用形態・起業の有無・従業者規模	106 現職の産業	108 現職の職業	114 前職の従業上の地位・雇用形態	116 前職の産業	117 前職の職業	118 前職の継続就業期間	300 地域区分	全国	都道府県	都道府県市部	政令指定都市	県庁所在都市	人口30万以上の市	県内経済圏
150		144	15000	転職就業者（平成24年10月以降に前職を辞め現職に就いた者）	人口	3				27														33			12				1	○						
151	1	145	15101	転職就業者（平成28年10月以降に現職に就いた者）	人口	3	7	12															16								1	○						
~~151~~	~~2~~	~~145~~	~~15102~~	~~転職就業者（平成28年10月以降に現職に就いた者）~~	~~人口~~	~~3~~	~~7~~	~~12~~																			~~9B~~				~~1~~	~~○~~						
~~152~~		~~146~~	~~15200~~	~~転職就業者（平成28年10月以降に現職に就いた者）~~	~~人口~~	~~3~~	~~7~~	~~12~~														~~9~~									~~1~~	~~○~~						
~~153~~		~~147~~	~~15300~~	~~転職就業者（平成28年10月以降に現職に就いた者）~~	~~人口~~	~~3~~																~~16~~				~~21~~			~~21~~		~~1~~	~~○~~						
154		148	15400	転職就業者（平成28年10月以降に現職に就いた者）	人口	3																16					13			13		1	○						
155		149	15500	転職就業者（平成28年10月以降に現職に就いた者）	人口	3																20	16									1	○						
156		150	15600	転職就業者（平成28年10月以降に現職に就いた前職及び現職が雇用者の者）	人口	3													6			16	16									1	○						
~~157~~		~~151~~	~~15700~~	~~転職就業者（平成28年10月以降に現職に就いた前職及び現職が雇用者の者）~~	~~人口~~	~~3~~													~~6~~			~~16~~									~~20~~	~~1~~	~~○~~						
~~158~~	~~1~~	~~152~~	~~15801~~	~~転職就業者（平成28年10月以降に現職に就いた前職及び現職が雇用者の者）~~	~~人口~~	~~3~~					~~5~~		~~4~~						~~6~~			~~16~~										~~1~~	~~○~~						
~~158~~	~~2~~	~~152~~	~~15802~~	~~転職就業者（平成28年10月以降に現職に就いた前職及び現職が雇用者の者）（転職希望者）~~	~~人口~~	~~3~~						~~10~~							~~6~~			~~16~~										~~1~~	~~○~~						

集計事項一覧：　【全国】　6　就業異動に関する集計事項

結果表番号			統計情報DB番号（平成29年）	集計対象	表章事項	分類事項																									地域事項							
平成29年						［分類項目］																									［表章地域］							
表番号	枝番号	平成24年（前回）				1 男女	6 年齢	8 教育	11 就業状態・仕事の主従	38 就業開始時期	43 就業希望意識	46 転職希望理由	47 就業時間希望	49 就業希望の有無・求職活動の有無	55 希望する仕事の種類	59 求職活動の有無・求職期間	61 求職期間	65 過去1年以内の就業異動	66 雇用形態の異動区分	67 前職の有無	71 前職の離職時期	72 離職期間	73 前職の離職理由	99 現職の従業上の地位・雇用形態	100 現職の従業上の地位・雇用形態・起業の有無・従業者規模	106 現職の産業	108 現職の職業	114 前職の従業上の地位・雇用形態	116 前職の産業	117 前職の職業	118 前職の継続就業期間	300 地域区分	全国	都道府県	都道府県市部	政令指定都市	県庁所在都市	人口30万以上の市	県内経済圏
159		153	15900	離職非就業者（求職者）	人口	3											38						16									1	○						
~~160~~	~~1~~	~~154~~	~~16001~~	~~離職非就業者（「会社倒産・事業所閉鎖のため」，「人員整理・勧奨退職のため」，「事業不振や先行き不安」，「収入が少なかった」，「労働条件が悪かった」，「自分に向かない仕事だった」，「一時的についた仕事だから」の理由で前職を辞めた求職者）~~	~~人口~~	~~3~~											~~16~~						~~8~~									~~1~~	~~○~~						
~~160~~	~~2~~	~~154~~	~~16002~~	~~離職非就業者（「会社倒産・事業所閉鎖のため」，「人員整理・勧奨退職のため」，「事業不振や先行き不安」，「収入が少なかった」，「労働条件が悪かった」，「自分に向かない仕事だった」，「一時的についた仕事だから」の理由で前職を辞めた求職者）~~	~~人口~~	~~3~~											~~16~~											~~14~~				~~1~~	~~○~~						
~~161~~		~~155~~	~~16100~~	~~離職非就業者（求職者）~~	~~人口~~	~~3~~											~~16~~						~~16~~						~~21~~			~~1~~	~~○~~						
~~162~~		~~156~~	~~16200~~	~~離職非就業者（求職者）~~	~~人口~~	~~3~~											~~16~~						~~16~~							~~13~~		~~1~~	~~○~~						
163	1	157	16301	55～69歳人口	人口	3	16A		2									4		3			2	14				4				1	○						
163	2	157	16302	55～69歳人口（無業者）	人口	3	16A							3				3		3			2					4				1	○						
~~164~~		~~158~~	~~16400~~	~~離職非就業者（平成24年10月以降に前職を辞めた求職者）~~	~~人口~~	~~3~~									~~12~~		~~16~~													~~13~~		~~1~~	~~○~~						
165		159	16500	離職非就業者（前職が雇用者の求職者）	人口	3											16		18				16									1	○						
~~166~~		~~160~~	~~16600~~	~~離職非就業者（平成28年10月以降に前職を辞めた前職が雇用者の求職者）~~	~~人口~~	~~3~~											~~15~~		~~18~~												~~21~~	~~1~~	~~○~~						
~~167~~		~~161~~	~~16700~~	~~離職非就業者（平成24年１月以降に前職を辞めた就業希望者）~~	~~人口~~	~~3~~										~~40~~					~~76~~											~~1~~	~~○~~						

集計事項一覧：　【全国】　6　就業異動に関する集計事項

結果表番号			統計情報DB番号（平成29年）	集計対象	表章事項	分類事項																											地域事項							
平成29年		平成24年（前回）				［分類項目］																											［表章地域］							
表番号	枝番号					1 男女	6 年齢	8 教育	9 卒業時期	10 卒業から初職就業時までの期間	11 就業状態・仕事の主従	20 従業上の地位・雇用形態	26 産業	27 職業	28 従業者規模	37 所得（主な仕事からの年間収入・収益）	38 就業開始時期	40 現職についた理由	43 就業希望意識	49 就業希望の有無・求職活動の有無	53 就業希望の有無・求職活動の有無・非求職理由・非就業希望理由	59 求職活動の有無・求職期間	65 過去1年以内の就業異動	66 雇用形態の異動区分	70 前職の有無・前職の離職理由	71 前職の離職時期	72 離職期間	73 前職の離職理由	78 初職の従業上の地位・雇用形態	99 現職の従業上の地位・雇用形態	105 現職の雇用契約期間の定めの有無	114 前職の従業上の地位・雇用形態	115 前職の雇用契約期間の定めの有無	116 前職の産業	117 前職の職業	300 地域区分	全国	都道府県	都道府県市部	政令指定都市	県庁所在都市	人口30万以上の市	県内経済圏
168	1	162	16801	離職非就業者（平成28年10月以降に前職を辞めた者）	人口	3	7	12																			16								1	○						
~~168~~	~~2~~	~~162~~	~~16802~~	~~離職非就業者（平成28年10月以降に前職を辞めた者）~~	~~人口~~	~~3~~	~~7~~	~~12~~																							~~9B~~				~~1~~	~~○~~						
~~168~~	~~3~~	~~162~~	~~16803~~	~~離職非就業者（平成28年10月以降に前職を辞めた者）~~	~~人口~~	~~3~~	~~7~~	~~12~~														~~16~~													~~1~~	~~○~~						
169	1	163	16901	無業者	人口	3					4										27				18										1	○						
169	2	163	16902	無業者（35歳未満）	人口	3					4										27				8										1	○						
170		164	17000	無業者（離職者及び継続非就業者）	人口	3	14				4									4			3													1	○						
171		165	17100	有業者（継続就業者，転職者及び新規就業者）	人口	3	14					8							5				4													1	○						
172		166	17200	有業者（継続就業者，転職者及び新規就業者）	人口	3	7					13				18A							4													1	○						
173	1	167	17301	15歳以上人口（昭和63年以降に卒業し初職に就いた者）	人口	3		10	31	6	2																		14	14					1	○						
173	2	167	17302	無業者（昭和63年以降に卒業し初職に就いた者）	人口	3		10	31	6	4																		14						1	○						
174		－	17400	入職就業者及び転職就業者	人口	3	7					2					20	10																	1	○						
~~175~~		~~－~~	~~17500~~	~~入職就業者及び転職就業者~~	~~人口~~	~~3~~	~~14~~					~~2~~						~~10~~																	~~1~~	~~○~~						
176		－	17600	入職就業者及び転職就業者	人口	3						2	21					10																	1	○						
177		－	17700	入職就業者及び転職就業者	人口	3						2		13				10																	1	○						
178		－	17800	入職就業者及び転職就業者	人口	3						2			14			10																	1	○						
179		－	17900	転職就業者（平成24年10月以降に前職を辞めた者）	人口	3					6							10								6		16								1	○						
180		－	18000	転職就業者（平成28年10月以降に現職に就いた者）	人口	3												10									20	16								1	○						
181		－	18100	転職就業者（平成28年10月以降に現職に就いた前職及び現職が雇用者の者）	人口	3												10						6			10									1	○						
~~182~~		~~－~~	~~18200~~	~~転職就業者及び離職非就業者（平成24年10月以降に前職を辞めた前職が雇用者（会社などの役員を除く）の者）~~	~~人口~~	~~3~~					~~11~~															~~6~~						~~9A~~	~~12~~			~~1~~	~~○~~						
~~183~~		~~－~~	~~18300~~	~~転職就業者及び離職非就業者（平成24年10月以降に前職を辞めた前職が雇用者（会社などの役員を除く）の者）~~	~~人口~~	~~3~~					~~3~~															~~6~~						~~9A~~	~~12~~	~~21~~		~~1~~	~~○~~						
~~184~~		~~－~~	~~18400~~	~~転職就業者及び離職非就業者（平成24年10月以降に前職を辞めた前職が雇用者（会社などの役員を除く）の者）~~	~~人口~~	~~3~~					~~3~~															~~6~~						~~9A~~	~~12~~		~~13~~	~~1~~	~~○~~						
~~185~~		~~－~~	~~18500~~	~~転職就業者（平成24年10月以降に前職を辞めた前職及び現職が雇用者（会社などの役員を除く）の者）~~	~~人口~~	~~3~~	~~8A~~																							~~9A~~	~~12~~	~~9A~~	~~12~~			~~1~~	~~○~~						
~~186~~		~~－~~	~~18600~~	~~転職就業者（平成24年10月以降に前職を辞めた前職が雇用者（会社などの役員を除く）の者）~~	~~人口~~	~~3~~																				~~6~~					~~14~~		~~9A~~	~~12~~			~~1~~	~~○~~						
~~187~~		~~－~~	~~18700~~	~~転職就業者（平成24年10月以降に前職を辞めた前職及び現職が雇用者（会社などの役員を除く）の者）~~	~~人口~~	~~3~~																				~~6~~					~~3A~~	~~12~~	~~9A~~	~~12~~			~~1~~	~~○~~						

集計事項一覧：　【全国】　7　常住地移動に関する集計事項

結果表番号			統計情報DB番号（平成29年）	集計対象	表章事項	分類事項															地域事項							
平成29年						［分類項目］															［表章地域］							
表番号	枝番号	平成24年（前回）				1 男女	6 年齢	8 教育	11 就業状態・仕事の主従	20 従業上の地位・雇用形態	65 過去1年以内の就業異動	67 前職の有無	81 転居の有無・居住開始時期・転居前の居住地	82 転居の有無・転居前の居住地	83 過去1年以内の転居の有無・転居前の居住地	85 居住開始時期	86 転居理由	87 現在の居住地	88 転居前の居住地	106 現職の産業	116 前職の産業	300 地域区分	全国	都道府県	都道府県市部	政令指定都市	県庁所在都市	人口30万以上の市	県内経済圏
188	1	168	18801	15歳以上人口	人口	3	16			4	6				8							1	○						
188	2	168	18802	15歳以上人口	人口	3		12		4	6				8							1	○						
189		169	18900	15歳以上人口	人口	3					2				55			48				1	○						
190		170	19000	15歳以上人口	人口	3	16						14									1	○						
191		171	19100	15歳以上人口	人口	3								55		6		48				1	○						
192		172	19200	転居者	人口	3	16									15	12		6			1	○						
~~193~~		~~173~~	~~19300~~	~~転居者~~	~~人口~~	~~3~~			~~3~~							~~15~~	~~12~~		~~6~~			~~1~~	~~○~~						
194		174	19400	転居者	人口	3			3			3				6			6	21	21	1	○						
195		175	19500	転居者（平成24年10月以降に転居した者）	人口	3										6A	12		49			1	○						
196		176	19600	転居者（平成24年10月以降に転居した者）	人口	3										6A	12	48				1	○						
~~197~~		~~177~~	~~19700~~	~~転居者（平成24年10月以降に転居した者）~~	~~人口~~	~~3~~	~~16~~									~~66~~						~~1~~	~~○~~						

集計事項一覧：　【全国】　8　職業訓練・自己啓発に関する集計事項

結果表番号			統計情報DB番号（平成29年）	集計対象	表章事項	分類事項														地域事項							
平成29年						[分類項目]														[表章地域]							
表番号	枝番号	平成24年（前回）				1 男女	6 年齢	8 教育	20 従業上の地位・雇用形態	23 従業上の地位・雇用形態・雇用契約期間の定めの有無	26 産業	27 職業	28 従業者規模	37 所得（主な仕事からの年間収入・収益）	43 就業希望意識	52 就業希望の有無・求職活動の有無・就業希望時期	56 希望する仕事の形態	60 非求職理由	73 前職の離職理由	80 職業訓練・自己啓発の有無・職業訓練・自己啓発の内容	300 地域区分	全国	都道府県	都道府県市部	政令指定都市	県庁所在都市	人口30万以上の市	県内経済圏
198		178	19800	15歳以上人口	人口	3	20	12												7	1	○						
199		179	19900	有業者	人口	3	20													29	1	○						
200		180	20000	有業者	人口	3	7				21									7	1	○						
201		181	20100	有業者	人口	3	7					13								7	1	○						
~~202~~		~~182~~	~~20200~~	~~有業者~~	~~人口~~	~~3~~	~~7~~	~~12~~							~~5~~					~~7~~	~~1~~	~~○~~						
203		183	20300	有業者	人口	3				23			14							7	1	○						
204		184	20400	有業者	人口	3	7	12	6					14						7	1	○						
~~205~~		~~185~~	~~20500~~	~~有業者~~	~~人口~~	~~3~~					~~21~~	~~13~~								~~7~~	~~1~~	~~○~~						
~~206~~		~~186~~	~~20600~~	~~無業者~~	~~人口~~	~~3~~	~~7~~									~~14~~				~~7~~	~~1~~	~~○~~						
~~207~~		~~187~~	~~20700~~	~~就業希望者（非求職者）（無業者）~~	~~人口~~	~~3~~	~~7~~											~~12~~		~~7~~	~~1~~	~~○~~						
~~208~~		~~188~~	~~20800~~	~~就業希望者（無業者）~~	~~人口~~	~~3~~	~~7~~										~~9~~			~~7~~	~~1~~	~~○~~						
~~209~~		~~189~~	~~20900~~	~~就業希望者（昭和63年以降に前職を辞めた無業者）~~	~~人口~~	~~3~~	~~7~~												~~16~~	~~7~~	~~1~~	~~○~~						

集計事項一覧：　【全国】　9　平成24年調査結果比較に関する集計事項

結果表番号			統計情報DB番号（平成29年）	集計対象	表章事項	分類事項																	地域事項							
平成29年		平成24年（前回）				[分類項目]																	[表章地域]							
表番号	枝番号					1 男女	7 年齢・教育	11 就業状態・仕事の主従	20 従業上の地位・雇用形態	26 産業	27 職業	28 従業者規模	29 経営組織	34 年間就業日数・就業の規則性・週間就業時間	37 所得（主な仕事からの年間収入・収益）	49 就業希望の有無・求職活動の有無	54 就業希望理由	56 希望する仕事の形態	60 非求職理由	61 求職期間	62 就業希望時期	196 調査年・男女	300 地域区分	全国	都道府県	都道府県市部	政令指定都市	県庁所在都市	人口30万以上の市	県内経済圏
~~210~~	~~1~~	~~190~~	~~21001~~	~~15歳以上人口~~	~~人口~~		~~161~~	~~3~~														~~6~~	~~1~~	~~○~~						
~~210~~	~~2~~	~~190~~	~~21002~~	~~15歳以上人口~~	~~人口~~		~~219~~	~~3~~														~~6~~	~~1~~	~~○~~						
~~211~~	~~1~~	~~191~~	~~2110101~~	~~有業者~~	~~人口~~				~~17~~													~~6~~	~~1~~	~~○~~						
~~211~~		~~191~~	~~2110102~~	~~有業者~~	~~増減率~~	~~3~~			~~17~~														~~1~~	~~○~~						
~~211~~		~~191~~	~~2110103~~	~~有業者~~	~~構成比~~				~~17~~													~~4~~	~~1~~	~~○~~						
~~211~~	~~2~~	~~191~~	~~2110201~~	~~有業者~~	~~人口~~								~~5~~									~~6~~	~~1~~	~~○~~						
~~211~~		~~191~~	~~2110202~~	~~有業者~~	~~増減率~~	~~3~~							~~5~~										~~1~~	~~○~~						
~~211~~		~~191~~	~~2110203~~	~~有業者~~	~~構成比~~								~~5~~									~~4~~	~~1~~	~~○~~						
~~211~~	~~3~~	~~191~~	~~2110301~~	~~有業者~~	~~人口~~							~~14~~										~~6~~	~~1~~	~~○~~						
~~211~~		~~191~~	~~2110302~~	~~有業者~~	~~増減率~~	~~3~~						~~14~~											~~1~~	~~○~~						
~~211~~		~~191~~	~~2110303~~	~~有業者~~	~~構成比~~							~~14~~										~~4~~	~~1~~	~~○~~						
~~212~~		~~192~~	~~2120001~~	~~有業者~~	~~人口~~					~~31~~												~~6~~	~~1~~	~~○~~						
~~212~~		~~192~~	~~2120002~~	~~有業者~~	~~増減率~~	~~3~~				~~31~~													~~1~~	~~○~~						
~~212~~		~~192~~	~~2120003~~	~~有業者~~	~~構成比~~					~~31~~												~~4~~	~~1~~	~~○~~						
~~213~~		~~193~~	~~2130001~~	~~有業者~~	~~人口~~						~~32~~											~~6~~	~~1~~	~~○~~						
~~213~~		~~193~~	~~2130002~~	~~有業者~~	~~増減率~~	~~3~~					~~32~~												~~1~~	~~○~~						
~~213~~		~~193~~	~~2130003~~	~~有業者~~	~~構成比~~						~~32~~											~~4~~	~~1~~	~~○~~						
~~214~~	~~1~~	~~194~~	~~2140101~~	~~有業者~~	~~人口~~									~~65~~								~~6~~	~~1~~	~~○~~						
~~214~~		~~194~~	~~2140102~~	~~有業者~~	~~増減率~~	~~3~~								~~65~~									~~1~~	~~○~~						
~~214~~		~~194~~	~~2140103~~	~~有業者~~	~~構成比~~									~~65~~								~~4~~	~~1~~	~~○~~						
~~214~~	~~2~~	~~194~~	~~2140201~~	~~有業者~~	~~人口~~										~~15~~							~~6~~	~~1~~	~~○~~						
~~214~~		~~194~~	~~2140202~~	~~有業者~~	~~増減率~~	~~3~~									~~15~~								~~1~~	~~○~~						
~~214~~		~~194~~	~~2140203~~	~~有業者~~	~~構成比~~										~~15~~							~~4~~	~~1~~	~~○~~						
~~215~~	~~1~~	~~195~~	~~2150101~~	~~無業者~~	~~人口~~											~~5~~						~~6~~	~~1~~	~~○~~						
~~215~~		~~195~~	~~2150102~~	~~無業者~~	~~増減率~~	~~3~~										~~5~~							~~1~~	~~○~~						
~~215~~		~~195~~	~~2150103~~	~~無業者~~	~~構成比~~											~~5~~						~~4~~	~~1~~	~~○~~						
~~215~~	~~2~~	~~195~~	~~2150201~~	~~就業希望者~~	~~人口~~												~~9~~					~~6~~	~~1~~	~~○~~						
~~215~~		~~195~~	~~2150202~~	~~就業希望者~~	~~増減率~~	~~3~~											~~9~~						~~1~~	~~○~~						
~~215~~		~~195~~	~~2150203~~	~~就業希望者~~	~~構成比~~												~~9~~					~~4~~	~~1~~	~~○~~						
~~215~~	~~3~~	~~195~~	~~2150301~~	~~就業希望者~~	~~人口~~													~~9~~				~~6~~	~~1~~	~~○~~						
~~215~~		~~195~~	~~2150302~~	~~就業希望者~~	~~増減率~~	~~3~~												~~9~~					~~1~~	~~○~~						
~~215~~		~~195~~	~~2150303~~	~~就業希望者~~	~~構成比~~													~~9~~				~~4~~	~~1~~	~~○~~						
~~215~~	~~4~~	~~195~~	~~2150401~~	~~就業希望者（求職者）~~	~~人口~~																~~4~~	~~6~~	~~1~~	~~○~~						
~~215~~		~~195~~	~~2150402~~	~~就業希望者（求職者）~~	~~増減率~~	~~3~~															~~4~~		~~1~~	~~○~~						
~~215~~		~~195~~	~~2150403~~	~~就業希望者（求職者）~~	~~構成比~~																~~4~~	~~4~~	~~1~~	~~○~~						
~~215~~	~~5~~	~~195~~	~~2150501~~	~~就業希望者（求職者）~~	~~人口~~															~~7~~		~~6~~	~~1~~	~~○~~						
~~215~~		~~195~~	~~2150502~~	~~就業希望者（求職者）~~	~~増減率~~	~~3~~														~~7~~			~~1~~	~~○~~						
~~215~~		~~195~~	~~2150503~~	~~就業希望者（求職者）~~	~~構成比~~															~~7~~		~~4~~	~~1~~	~~○~~						
~~215~~	~~6~~	~~195~~	~~2150601~~	~~就業希望者（非求職者）~~	~~人口~~														~~12~~			~~6~~	~~1~~	~~○~~						
~~215~~		~~195~~	~~2150602~~	~~就業希望者（非求職者）~~	~~増減率~~	~~3~~													~~12~~				~~1~~	~~○~~						
~~215~~		~~195~~	~~2150603~~	~~就業希望者（非求職者）~~	~~構成比~~														~~12~~			~~4~~	~~1~~	~~○~~						

集計事項一覧：　【全国】　10 育児に関する集計事項

結果表番号			統計情報DB番号（平成29年）	集計対象	表章事項	分類事項																		地域事項							
平成29年		平成24年（前回）				[分類項目]																		[表章地域]							
表番号	枝番号					1 男女	6 年齢	11 就業状態・仕事の主従	20 従業上の地位・雇用形態	26 産業	27 職業	28 従業者規模	32 年間就業日数・就業の規則性	33 年間就業日数・週間就業時間	36 週間就業時間	39 継続就業期間	43 就業希望意識	46 転職希望理由	47 就業時間希望	49 就業希望の有無・求職活動の有無	56 希望する仕事の形態	89 育児の有無・頻度	90 育児の有無・頻度・育児休業等制度利用の有無	91 育児休業等制度利用の有無	92 育児休業等制度利用の有無・育児休業等制度の種類	300 地域区分	全国	都道府県	都道府県市部	政令指定都市	県庁所在都市	人口30万以上の市	県内経済圏
216	1	196	21601	15歳以上人口	人口	3	8	11															5			1	○						
216	2	196	21602	有業者	人口	3	8										5						5			1	○						
216	3	196	21603	有業者	人口	3	8		13														5			1	○						
216	4	196	21604	無業者	人口	3	8													5			5			1	○						
217		197	21700	育児をしている雇用者	人口	2			11							5									8	1	○						
218		198	21800	育児をしている雇用者	人口	2	8		11																8	1	○						
219		199	21900	育児をしている雇用者	人口	2			11	21															8	1	○						
220		200	22000	育児をしている雇用者	人口	2			11		13														8	1	○						
221		201	22100	育児をしている雇用者	人口	2			11			8													8	1	○						
222		202	22200	育児をしている雇用者	人口	2			11					29					4					3		1	○						
223		－	22300	育児をしている雇用者	人口	3			11				15		13							7				1	○						
224		－	22400	育児をしている雇用者	人口	3			11								5					7				1	○						
225		－	22500	育児をしている雇用者（転職希望者）	人口	3			11									10				7				1	○						
226		－	22600	育児をしている雇用者（転職希望者）	人口	3			4A												9	7				1	○						

集計事項一覧：　【全国】　11 介護に関する集計事項

結果表番号			統計情報DB番号（平成29年）	集計対象	表章事項	分類事項																		地域事項							
平成29年		平成24年（前回）				[分類項目]																		[表章地域]							
表番号	枝番号					1 男女	6 年齢	11 就業状態・仕事の主従	20 従業上の地位・雇用形態	26 産業	27 職業	28 従業者規模	32 年間就業日数・就業の規則性	33 年間就業日数・週間就業時間	36 週間就業時間	39 継続就業期間	43 就業希望意識	46 転職希望理由	47 就業時間希望	49 就業希望の有無・求職活動の有無	56 希望する仕事の形態	93 介護の有無・頻度	94 介護の有無・頻度・介護休業等制度利用の有無	95 介護休業等制度利用の有無	96 介護休業等制度利用の有無・介護休業等制度の種類	300 地域区分	全国	都道府県	都道府県市部	政令指定都市	県庁所在都市	人口30万以上の市	県内経済圏
227	1	203	22701	15歳以上人口	人口	3	10	11															5			1	○						
227	2	203	22702	有業者	人口	3	10										5						5			1	○						
227	3	203	22703	有業者	人口	3	10		13														5			1	○						
227	4	203	22704	無業者	人口	3	10													5			5			1	○						
228		204	22800	介護をしている雇用者	人口	2			3							6									8	1	○						
229		205	22900	介護をしている雇用者	人口	2	10		3																8	1	○						
230		206	23000	介護をしている雇用者	人口	2			3	21															8	1	○						
231		207	23100	介護をしている雇用者	人口	2			3		13														8	1	○						
232		208	23200	介護をしている雇用者	人口	2			3			8													8	1	○						
233		209	23300	介護をしている雇用者	人口	3			3					29					4					3		1	○						
234		－	23400	介護をしている雇用者	人口	3			3				15		13							7				1	○						
235		－	23500	介護をしている雇用者	人口	3			3								5					7				1	○						
236		－	23600	介護をしている雇用者（転職希望者）	人口	3			3									10				7				1	○						
237		－	23700	介護をしている雇用者（転職希望者）	人口	3			3												9	7				1	○						

集計事項一覧：　【全国】　12 世帯分布による就業構造

結果表番号			統計情報DB番号（平成29年）	集計対象	表章事項	分類事項																																	地域事項							
平成29年		平成24年（前回）																																					[表章地域]							
表番号	枝番号					119 世帯主の年齢	120 従業上の地位・世帯主の就業状態・仕事の主従	121 従業上の地位・雇用形態・世帯主の就業状態・仕事の主従	122 世帯主の従業上の地位・雇用形態	123 世帯主の所得	124 世帯主の主な収入の種類	125 夫の年齢	127 夫の就業状態・仕事の主従	128 夫の就業状態・雇用形態・仕事の主従・従業上の地位	129 夫の就業状態・仕事の主従・所得	139 妻の年齢	141 妻の就業状態・仕事の主従	142 妻の就業状態・仕事の主従・週就業時間・年間就業日数	143 妻の就業状態・仕事の主従・雇用形態・就業・従業上の地位・希望の有無	144 妻の就業状態・仕事の主従・雇用形態・就業・従業上の地位・求職活動の有無・希望の有無	147 妻の従業上の地位・雇用形態	152 妻の所得	153 妻の継続就業期間	157 妻の過去1年以内の就業異動	175 世帯の家族類型	176 世帯の家族類型・6歳未満の子供の有無	177 世帯の家族類型・末子の年齢	178 世帯の家族類型・子供の数	179 世帯の家族類型・夫と妻の就業状態・有業の親の有無・有業の子供の数	181 一般・単身世帯	182 一般・単身世帯・世帯の家族類型	183 夫と妻の就業状態	186 世帯の収入の種類	187 世帯の収入の種類・有業親族世帯人員	188 世帯所得	189 親族世帯人員	190 有業親族世帯人員	191 親族世帯人員・有業親族世帯人員	194 末子の年齢	300 地域区分	全国	都道府県	都道府県市部	政令指定都市	県庁所在都市	人口30万以上の市	県内経済圏
238	1	210	23801	全世帯	世帯数	16		4																													16		1	○						
238	2	210	23802	全世帯	世帯数, 平均世帯人員, 平均親族世帯人員, 平均有業親族世帯人員	16		4																															1	○						
239		211	23900	全世帯	世帯数	16		4																											15					1	○						
240		212	24000	全世帯	世帯数	16																								7					15					1	○						
241		213	24100	「夫婦のみの世帯」，「夫婦と親から成る世帯」，「夫婦と子供から成る世帯」，「夫婦，子供と親から成る世帯」	世帯数																							53							15					1	○						
242		214	24200	全世帯	世帯数		3				13																								15	6				1	○						
243		215	24300	一般世帯	世帯数																			5A									12	15					1	○						
244		216	24400	全世帯	世帯数	16		4			13																		2										1	○						
245	1	217	24501	「夫婦のみの世帯」，「夫婦と親から成る世帯」，「夫婦と子供から成る世帯」，「夫婦，子供と親から成る世帯」，「ひとり親と子供から成る世帯」，「兄弟姉妹のみから成る世帯」，「単身世帯」	世帯数						12													54								3									1	○						
245	2	217	24502	「夫婦のみの世帯」，「夫婦と親から成る世帯」，「夫婦と子供から成る世帯」，「夫婦，子供と親から成る世帯」，「ひとり親と子供から成る世帯」，「兄弟姉妹のみから成る世帯」，「単身世帯」	世帯数, 夫の平均年齢, 妻の平均年齢, 親の平均年齢, 母親の平均年齢, 父親の平均年齢, 最年長者の平均年齢, 世帯主の平均年齢						12													14								3									1	○						
246		218	24600	世帯主が有業の一般世帯	世帯数				2	17																								15		5			1	○						
247	1	219	24701	「夫婦のみの世帯」，「夫婦と親から成る世帯」，「夫婦と子供から成る世帯」，「夫婦，子供と親から成る世帯」，「ひとり親と子供から成る世帯」	世帯数, 夫の平均年齢, 妻の平均年齢, 男親の平均年齢, 女親の平均年齢, 子供の平均年齢, 1世帯当たり子供の数	11	3																	6																	1	○						
247	2	219	24702	「夫婦のみの世帯」，「夫婦と親から成る世帯」，「夫婦と子供から成る世帯」，「夫婦，子供と親から成る世帯」	世帯数, 夫の平均年齢, 妻の平均年齢, 男親の平均年齢, 女親の平均年齢, 子供の平均年齢, 1世帯当たり子供の数							11	3											5																	1	○						
248		220	24800	「夫婦のみの世帯」，「夫婦と親から成る世帯」，「夫婦と子供から成る世帯」，「夫婦，子供と親から成る世帯」	世帯数								2			11	5A				9C			7																1	○						
249		221	24900	「夫婦のみの世帯」，「夫婦と親から成る世帯」，「夫婦と子供から成る世帯」，「夫婦，子供と親から成る世帯」	世帯数											11									7						5				15					1	○						
250	1	222	25001	「夫婦のみの世帯」，「夫婦と親から成る世帯」，「夫婦と子供から成る世帯」，「夫婦，子供と親から成る世帯」	世帯数							7A			20		3				2B	19		5															1	○						
250	2	222	25002	「夫婦のみの世帯」，「夫婦と親から成る世帯」，「夫婦と子供から成る世帯」，「夫婦，子供と親から成る世帯」	世帯数										20	7A	3				2B	19		5															1	○						
251		223	25100	「夫婦のみの世帯」，「夫婦と親から成る世帯」，「夫婦と子供から成る世帯」，「夫婦，子供と親から成る世帯」	世帯数									3		11			12							21													1	○						
252		224	25200	「夫婦のみの世帯」，「夫婦と親から成る世帯」，「夫婦と子供から成る世帯」，「夫婦，子供と親から成る世帯」	世帯数											9				13			6	7														21	1	○						
253		225	25300	「夫婦のみの世帯」，「夫婦と親から成る世帯」，「夫婦と子供から成る世帯」，「夫婦，子供と親から成る世帯」	世帯数													37								11												9	1	○						

集計事項一覧：　【全国】　12 世帯分布による就業構造

結果表番号			統計情報DB番号（平成29年）	集計対象	表章事項	分類事項																	地域事項							
平成29年		平成24年（前回）																					[表章地域]							
表番号	枝番号					125 夫の年齢	126 夫の教育	129 夫の就業状態・仕事の主従・所得	131 夫の従業上の地位・雇用形態	132 夫の年間就業日数・週間就業時間	133 夫の所得	134 夫の就業希望の有無・求職活動の有無	135 夫の前職の離職理由	139 妻の年齢	140 妻の教育	141 妻の就業状態・仕事の主従	147 妻の従業上の地位・雇用形態	150 妻の年間就業日数・就業の規則性・週間就業時間	151 妻の年間就業日数・週間就業時間	152 妻の所得	175 世帯の家族類型	177 世帯の家族類型・末子の年齢	188 世帯所得	300 地域区分	全国	都道府県	都道府県市部	政令指定都市	県庁所在都市	人口30万以上の市	県内経済圏
254		226	25400	「夫婦のみの世帯」，「夫婦と親から成る世帯」，「夫婦と子供から成る世帯」，「夫婦，子供と親から成る世帯」のうち妻が有業の世帯	世帯数														5			21	15	1	○						
255		227	25500	「夫婦のみの世帯」，「夫婦と親から成る世帯」，「夫婦と子供から成る世帯」，「夫婦，子供と親から成る世帯」のうち夫と妻が有業の世帯	世帯数	14			5A					14		3B	11B				5			1	○						
256		228	25600	「夫婦のみの世帯」，「夫婦と親から成る世帯」，「夫婦と子供から成る世帯」，「夫婦，子供と親から成る世帯」のうち夫と妻が有業の世帯	世帯数	7A			2		17					3B	11B				5			1	○						
257		229	25700	「夫婦のみの世帯」，「夫婦と親から成る世帯」，「夫婦と子供から成る世帯」，「夫婦，子供と親から成る世帯」のうち夫と妻が有業の世帯	世帯数	7A			2	29						3B	11B				5			1	○						
~~258~~		~~230~~	~~25800~~	~~「夫婦のみの世帯」，「夫婦と親から成る世帯」，「夫婦と子供から成る世帯」，「夫婦，子供と親から成る世帯」のうち夫と妻が有業の世帯~~	~~世帯数~~				~~3B~~					~~7A~~			~~11B~~	~~68~~					~~1~~	~~○~~						
259		231	25900	「夫婦のみの世帯」，「夫婦と親から成る世帯」，「夫婦と子供から成る世帯」，「夫婦，子供と親から成る世帯」のうち夫と妻が有業の世帯	世帯数		5				10A			7	5		7A			10A				1	○						
~~260~~		~~232~~	~~26000~~	~~「夫婦のみの世帯」，「夫婦と親から成る世帯」，「夫婦と子供から成る世帯」，「夫婦，子供と親から成る世帯」のうち夫が前職のある無業者の世帯~~	~~世帯数~~							~~3~~	~~16~~			~~3~~					~~5~~			~~1~~	~~○~~						
261		233	26100	「夫婦のみの世帯」，「夫婦と親から成る世帯」，「夫婦と子供から成る世帯」，「夫婦，子供と親から成る世帯」のうち妻が有業の世帯	世帯数			19											5			21		1	○						

集計事項一覧：　【全国】　12 世帯分布による就業構造

結果表番号			統計情報DB番号（平成29年）	集計対象	表章事項																	地域事項							
平成29年																						[表章地域]							
表番号	枝番号	平成24年（前回）				129 夫の就業状態・仕事の主従・所得	139 妻の年齢	140 妻の教育	147 妻の従業上の地位・雇用形態	148 妻の現職の従業上の地位・雇用形態	149 妻の前職の従業上の地位・雇用形態	153 妻の継続就業期間	155 妻の就業希望の有無・求職活動の有無	156 妻の希望する仕事の形態	158 妻の前職の有無・前職の離職理由	159 妻の前職の離職理由	160 妻の離職期間	162 妻の育児休業等制度利用の有無	175 世帯の家族類型	177 世帯の家族類型・末子の年齢	188 世帯所得	192 6歳未満の子供の有無	300 地域区分	全国	都道府県	都道府県市部	政令指定都市	県庁所在都市	人口30万以上の市	県内経済圏
262	1	234	26201	「夫婦のみの世帯」，「夫婦と親から成る世帯」，「夫婦と子供から成る世帯」，「夫婦，子供と親から成る世帯」のうち妻が有業の世帯	世帯数		11		9C			10A						5				1	○						
262	2	234	26202	「夫婦と子供から成る世帯」，「夫婦，子供と親から成る世帯」のうち妻が有業で6歳未満の子供のいる世帯	世帯数		9		9C			10A					2	3				1	○						
~~263~~		~~235~~	~~26300~~	~~「夫婦のみの世帯」，「夫婦と親から成る世帯」，「夫婦と子供から成る世帯」，「夫婦，子供と親から成る世帯」のうち妻が有業の世帯~~	~~世帯数~~		~~11~~					~~10A~~								~~21~~		~~1~~	~~○~~						
~~264~~		~~236~~	~~26400~~	~~「夫婦のみの世帯」，「夫婦と親から成る世帯」，「夫婦と子供から成る世帯」，「夫婦，子供と親から成る世帯」のうち妻が有業の世帯~~	~~世帯数~~		~~11~~			~~4D~~					~~5~~		~~8~~			~~21~~		~~1~~	~~○~~						
265		237	26500	「夫婦のみの世帯」，「夫婦と親から成る世帯」，「夫婦と子供から成る世帯」，「夫婦，子供と親から成る世帯」のうち妻が無業の世帯	世帯数		7A						5							21	15		1	○						
~~266~~		~~238~~	~~26600~~	~~「夫婦のみの世帯」，「夫婦と親から成る世帯」，「夫婦と子供から成る世帯」，「夫婦，子供と親から成る世帯」のうち妻が無業の世帯~~	~~世帯数~~	~~19~~	~~7A~~						~~5~~							~~21~~			~~1~~	~~○~~						
~~267~~		~~239~~	~~26700~~	~~「夫婦のみの世帯」，「夫婦と親から成る世帯」，「夫婦と子供から成る世帯」，「夫婦，子供と親から成る世帯」のうち妻が昭和63年以降前職を辞め現在無業の世帯~~	~~世帯数~~		~~11~~	~~5~~					~~5~~			~~3~~	~~10A~~					~~2~~	~~1~~	~~○~~						
~~268~~	~~1~~	~~240~~	~~26801~~	~~「夫婦のみの世帯」，「夫婦と親から成る世帯」，「夫婦と子供から成る世帯」，「夫婦，子供と親から成る世帯」のうち妻が昭和63年以降結婚・出産・育児のため前職を辞め現在無業の世帯~~	~~世帯数~~		~~11~~				~~3~~		~~3~~	~~9~~								~~1~~	~~○~~						
~~268~~	~~2~~	~~240~~	~~26802~~	~~「夫婦のみの世帯」，「夫婦と親から成る世帯」，「夫婦と子供から成る世帯」，「夫婦，子供と親から成る世帯」のうち妻が昭和63年以降結婚・出産・育児のため前職を辞め現在無業の世帯~~	~~世帯数~~						~~3~~		~~3~~	~~9~~						~~21~~		~~1~~	~~○~~						

集計事項一覧：　【全国】　12 世帯分布による就業構造

| 結果表番号 | | | 統計情報DB番号（平成29年） | | | 分類事項 | | |

集計事項一覧：　【都道府県】　1　15歳以上人口に関する集計事項

結果表番号			統計情報DB番号（平成29年）	集計対象	表章事項	分類事項														地域事項							
平成29年		平成24年（前回）				[分類項目]														[表章地域]							
表番号	枝番号					1 男女	2 配偶関係	5 世帯主との続き柄・一般・単身世帯・配偶関係	6 年齢	8 教育	9 卒業時期	11 就業状態・仕事の主従	13 就業状態・仕事の主従・求職活動の有無	14 就業状態・仕事の主従・従業上の地位・雇用形態	43 就業希望意識	49 就業希望の有無・求職活動の有無	50 就業希望の有無・希望する仕事の形態・就業希望時期	64 就業異動	65 過去1年以内の就業異動	98 主な収入の種類	300 地域区分	全国	都道府県	都道府県市部	政令指定都市	県庁所在都市	人口30万以上の市	県内経済圏
1	1	1	00101	15歳以上人口	人口	3	4		16			11									117	○	○	○	○			
1	2	1	00102	有業者	人口	3	4		16						5						117	○	○	○	○			
1	3	1	00103	無業者	人口	3	4		16							5					117	○	○	○	○			
1	4	1	00104	15歳以上人口	人口，平均年齢	3	4					11									117	○	○	○	○			
1	5	1	00105	有業者	人口，平均年齢	3	4								5						117	○	○	○	○			
1	6	1	00106	無業者	人口，平均年齢	3	4									5					117	○	○	○	○			
2		2	00200	15歳以上人口	人口	3		9	16				4								117	○	○	○	○			
3		3	00300	15歳以上人口	人口	3		9					4							12	117	○	○	○	○			
4		4	00400	15歳以上人口	人口	3			16	21			4								117	○	○	○	○			
5	1	5	00501	15歳以上人口	人口	3			16									5			117	○	○	○	○			
5	2	5	00502	15歳以上人口	人口	3		9										5			117	○	○	○	○			
5	3	5	00503	15歳以上人口	人口	3			16										6		117	○	○	○	○			
5	4	5	00504	15歳以上人口	人口	3		9											6		117	○	○	○	○			
6	1	6	00601	15歳以上人口（卒業者）	人口	3				10	8	5									117	○	○	○	○			
6	2	6	00602	有業者（卒業者）	人口	3				10	8				5						117	○	○	○	○			
6	3	6	00603	無業者（卒業者）	人口	3				10	8					5					117	○	○	○	○			
7	1	7	00701	15歳以上人口	人口	3	2		5	2A				6							117	○	○	○	○			
7	2	7	00702	無業者	人口	3	2		5	2A		4					6				117	○	○	○	○			

集計事項一覧：　【都道府県】　2　有業者の就業状況に関する集計事項

結果表番号			統計情報DB番号（平成29年）	集計対象	表章事項	分類事項																							地域事項							
平成29年		平成24年（前回）				[分類項目]																							[表章地域]							
表番号	枝番号					1 男女	2 配偶関係	3 世帯主との続き柄	6 年齢	8 教育	16 従業上の地位・雇用形態・起業の有無・従業者規模	20 従業上の地位・雇用形態	21 従業上の地位・雇用形態・起業の有無	24 雇用契約期間の定めの有無	25 雇用契約の更新回数	26 産業	27 職業	30 経営組織・従業上の地位・雇用形態	34 年間就業日数・就業の規則性・週間就業時間	37 所得（主な仕事からの年間収入・収益）	39 継続就業期間	41 現職の雇用形態についている理由	42 就業調整の有無	99 現職の従業上の地位・雇用形態	103 本業の従業上の地位・雇用形態・起業の有無	107 本業の産業	110 本業の年間就業日数・就業の規則性・週間就業時間	111 本業の所得	113 副業の産業	181 一般・単身世帯	300 地域区分	全国	都道府県	都道府県市部	政令指定都市	県庁所在都市	人口30万以上の市	県内経済圏
8	1	8	00801	有業者	人口	3			14				16																	117	○	○	○	○			
8	2	8	00802	雇用者（会社などの役員を除く）	人口	3			14					12																117	○	○	○	○			
8	3	8	00803	雇用者（会社などの役員を除く）（雇用契約期間の定めがある）	人口	3			14						8															117	○	○	○	○			
9		9	00900	雇用者（会社などの役員を除く）	人口	3			7A			9A		12							9										117	○	○	○	○			
10	1	10	01001	有業者	人口	3			14				5A			21														117	○	○	○	○			
10	2	10	01002	有業者	人口，平均年齢	3							5A			21														117	○	○	○	○			
11	1	11	01101	有業者	人口	3			14				5A				13													117	○	○	○	○			
11	2	11	01102	有業者	人口，平均年齢	3							5A				13													117	○	○	○	○			
12		12	01200	有業者	人口	3				12						21														117	○	○	○	○			
13		13	01300	有業者	人口	3				12							13													117	○	○	○	○			
14		14	01400	有業者	人口	3							14			21														117	○	○	○	○			
15		15	01500	有業者	人口	3							14				13													117	○	○	○	○			
16		16	01600	有業者	人口	3										21		8												117	○	○	○	○			
17		17	01700	有業者	人口	3											13	8												117	○	○	○	○			
18		18	01800	有業者	人口	3	2		14			4							45											117	○	○	○	○			
19		19	01900	有業者	人口	3							14			4			34											117	○	○	○	○			
20		20	02000	有業者	人口	3					38					21														117	○	○	○	○			
21		21	02100	有業者	人口	3					38						13													117	○	○	○	○			
22	1	22	02201	有業者	人口	3						2				21					9A									117	○	○	○	○			
22	2	22	02202	有業者	人口，平均継続就業期間	3						2				21														117	○	○	○	○			
22	3	22	02203	有業者	人口	3						2					13				9A									117	○	○	○	○			
22	4	22	02204	有業者	人口，平均継続就業期間	3						2					13													117	○	○	○	○			
22	5	22	02205	有業者	人口	3							12								9A									117	○	○	○	○			
22	6	22	02206	有業者	人口，平均継続就業期間	3							12																	117	○	○	○	○			
23		23	02300	有業者	人口	3	2		14				11							18A										117	○	○	○	○			
24		24	02400	有業者	人口	3							11			21				18A										117	○	○	○	○			
25		25	02500	有業者	人口	3							11				13			18A										117	○	○	○	○			
26		26	02600	副業がある者	人口	3			14																5			10A	3		117	○	○	○	○			
27		27	02700	副業がある者	人口	3																			5	21	18				117	○	○	○	○			
28		－	02800	非正規の職員・従業員	人口	3	4															15		7							117	○	○	○	○			
29		－	02900	非正規の職員・従業員	人口	3			14													15		7							117	○	○	○	○			
30		－	03000	非正規の職員・従業員	人口	3		5														15		7						3	117	○	○	○	○			
31		－	03100	非正規の職員・従業員	人口	3				21												15		7							117	○	○	○	○			
32		－	03200	非正規の職員・従業員	人口	3	2A		14											10			3	7							117	○	○	○	○			

集計事項一覧：　【都道府県】　3　有業者の就業希望に関する集計事項

結果表番号			統計情報DB番号（平成29年）	集計対象	表章事項	分類事項												地域事項							
平成29年		平成24年（前回）				［分類項目］												［表章地域］							
表番号	枝番号					1 男女	6 年齢	20 従業上の地位・雇用形態	26 産業	27 職業	34 年間就業日数・就業の規則性・週間就業時間	37 所得（主な仕事からの年間収入・収益）	45 就業希望意識・就業時間希望・求職活動の有無	46 転職希望理由	47 就業時間希望	56 希望する仕事の形態	57 求職活動の有無	300 地域区分	全国	都道府県	都道府県市部	政令指定都市	県庁所在都市	人口30万以上の市	県内経済圏
33		28	03300	有業者	人口	3	14	4					15					117	○	○	○	○			
34		29	03400	有業者	人口	3		4	21				15					117	○	○	○	○			
35		30	03500	有業者	人口	3		4		13			15					117	○	○	○	○			
36		31	03600	有業者	人口	3		4			32		15					117	○	○	○	○			
37		32	03700	有業者	人口	3		4				17	15					117	○	○	○	○			
38		33	03800	継続就業希望者	人口	3	7	4			18				3			117	○	○	○	○			
39		34	03900	追加就業希望者	人口	3	7	4								9	2	117	○	○	○	○			
40		35	04000	転職希望者	人口	3	7							10			2	117	○	○	○	○			
41		36	04100	転職希望者	人口	3	7									9	2	117	○	○	○	○			

集計事項一覧：　【都道府県】　5 無業者の就業希望に関する集計事項

結果表番号			統計情報DB番号（平成29年）	集計対象	表章事項	分類事項													地域事項							
平成29年		平成24年（前回）				［分類項目］													［表章地域］							
表番号	枝番号					1 男女	2 配偶関係	6 年齢	8 教育	11 就業状態・仕事の主従	49 就業希望の有無・求職活動の有無	54 就業希望理由	55 希望する仕事の種類	56 希望する仕事の形態	57 求職活動の有無	60 非求職理由	61 求職期間	62 就業希望時期	63 非就業希望理由	300 地域区分	全国	都道府県	都道府県市部	政令指定都市	県庁所在都市	人口30万以上の市	県内経済圏
42	1	37	04201	就業希望者	人口	3	2	7				9			2					117	○	○	○	○			
42	2	37	04202	就業希望者	人口	3	2	7					12		2					117	○	○	○	○			
42	3	37	04203	就業希望者	人口	3	2	7						9	2					117	○	○	○	○			
43		38	04300	就業希望者（求職者）	人口	3								9			9	2		117	○	○	○	○			
44		39	04400	就業希望者（前職のある求職者）	人口	3	2	7									16			117	○	○	○	○			
45		40	04500	就業希望者（前職のある求職者）	人口	3			12								16			117	○	○	○	○			
46		41	04600	就業希望者（非求職者）	人口	3	2	7								12		2		117	○	○	○	○			
47		42	04700	非就業希望者	人口	3	2	7		4									12	117	○	○	○	○			
48		43	04800	無業者	人口	3		5		4	5									117	○	○	○	○			

集計事項一覧：　【都道府県】　6 就業異動に関する集計事項

結果表番号			統計情報DB番号（平成29年）	集計対象	表章事項	分類事項																					地域事項							
平成29年						[分類項目]																					[表章地域]							
表番号	枝番号	平成24年（前回）				1 男女	2 配偶関係	6 年齢	11 就業状態・仕事の主従	17 就業状態・仕事の主従・就業希望の有無・求職活動の有無	19 就業状態・仕事の主従・就業地位・雇用形態・就業希望意識・求職活動の有無	38 就業開始時期	40 現職についた理由	55 希望する仕事の種類	56 希望する仕事の形態	61 求職期間	71 前職の離職時期	73 前職の離職理由	75 初職と現職等との関係	76 初職に就いた時期	78 初職の従業上の地位・雇用形態	99 現職の従業上の地位・雇用形態	106 現職の産業	108 現職の職業	114 前職の従業上の地位・雇用形態	115 前職の雇用契約期間の定めの有無	116 前職の産業	117 前職の職業	300 地域区分	全国	都道府県	都道府県市部	政令指定都市	県庁所在都市	人口30万以上の市	県内経済圏
49		44	04900	15歳以上人口（昭和63年以降に初職に就いた者）	人口	3													4	11	12A							117	○	○	○	○			
50		45	05000	有業者（昭和63年以降に初職に就いた者）	人口	3		8A											4		6	14						117	○	○	○	○			
51		46	05100	転職就業者及び離職非就業者	人口	3	2A			5								16							14			117	○	○	○	○			
52		47	05200	転職就業者及び離職非就業者	人口	3	2A			5								16									21		117	○	○	○	○			
53		48	05300	転職就業者及び離職非就業者	人口	3	2A			5								16										13	117	○	○	○	○			
54		49	05400	転職就業者（平成24年10月以降に前職を辞め現職に就いた者）	人口	3						6										12			12				117	○	○	○	○			
55		50	05500	転職就業者（平成24年10月以降に前職を辞め現職に就いた者）	人口	3						6											21				21		117	○	○	○	○			
56		51	05600	転職就業者（平成24年10月以降に前職を辞め現職に就いた者）	人口	3						6												13	2			13	117	○	○	○	○			
57		52	05700	転職就業者及び離職非就業者（平成28年10月以降に前職を辞めた者）	人口	3			3								15										21		117	○	○	○	○			
58		53	05800	転職就業者及び離職非就業者（平成24年10月以降に前職を辞めた者）	人口	3		7									7	16											117	○	○	○	○			
59		54	05900	転職就業者及び離職非就業者（平成24年10月以降に前職を辞めた者のうち，離職理由が次の者「事業不振や先行き不安のため」，「収入が少なかったため」，「労働条件が悪かったため」，「自分に向かない仕事だった」，「一時的についた仕事だから」）	人口	3	2A	7			19																	117	○	○	○	○			
60		55	06000	離職非就業者（求職者）	人口	3	2A	7								16											21		117	○	○	○	○			
61		56	06100	離職非就業者（求職者）	人口	3	2A	7								16									14				117	○	○	○	○			
62		57	06200	離職非就業者（求職者）	人口	3	2A	7								16												13	117	○	○	○	○			
63		58	06300	離職非就業者（平成24年10月以降に前職を辞めた求職者）	人口	3	2A	7						12		16													117	○	○	○	○			
64		59	06400	離職非就業者（平成24年10月以降に前職を辞めた求職者）	人口	3	2A	7							9	16													117	○	○	○	○			
65		－	06500	転職就業者（平成24年10月以降に前職を辞めた者）	人口	3			1				10				6	16											117	○	○	○	○			
~~66~~		~~－~~	~~06600~~	~~転職就業者（平成24年10月以降に前職を辞めた前職が雇用者（会社などの役員を除く）の者）~~	~~人口~~	~~3~~											~~6~~					~~14~~			~~9A~~	~~12~~			~~117~~	~~○~~	~~○~~	~~○~~	~~○~~			

集計事項一覧：　【都道府県】　7　常住地移動に関する集計事項

結果表番号			統計情報DB番号（平成29年）	集計対象	表章事項	分類事項								地域事項							
平成29年						［分類項目］								［表章地域］							
表番号	枝番号	平成24年（前回）				1 男女	6 年齢	11 就業状態・仕事の主従	20 従業上の地位・雇用形態	84 過去1年以内の就業異動 過去1年以内の転居の有無・	85 居住開始時期	86 転居理由	88 転居前の居住地	300 地域区分	全国	都道府県	都道府県市部	政令指定都市	県庁所在都市	人口30万以上の市	県内経済圏
67	1	60	06701	15歳以上人口	人口	3	14			13				117	○	○	○	○			
67	2	60	06702	15歳以上人口（過去1年以内の転居者）	人口	3	14						6	117	○	○	○	○			
67	3	60	06703	15歳以上人口（他の都道府県への転出者）	人口	3	14		2A					48	○	○					
68		61	06800	転居者	人口	3	7				3	12		117	○	○	○	○			
69	1	62	06901	転居者	人口	3					3	12	6	117	○	○	○	○			
69	2	62	06902	転居者（他の都道府県への転出者）	人口	3					3	12		48	○	○					
70		63	07000	転居者（平成24年10月以降に転居した者）	人口	3		3			6A	12		117	○	○	○	○			

集計事項一覧：　【都道府県】　8　職業訓練・自己啓発に関する集計事項

結果表番号			統計情報DB番号（平成29年）	集計対象	表章事項	分類事項													地域事項							
平成29年		平成24年（前回）				［分類項目］													［表章地域］							
表番号	枝番号					1 男女	6 年齢	8 教育	23 従業上の地位・雇用形態・雇用契約期間の定めの有無	26 産業	27 職業	28 従業者規模	43 就業希望意識	49 就業希望の有無・求職活動の有無	56 希望する仕事の形態	60 非求職理由	73 前職の離職理由	79 職業訓練・自己啓発の有無	80 職業訓練・自己啓発の有無・職業訓練・自己啓発の内容	300 地域区分	全国	都道府県	都道府県市部	政令指定都市	県庁所在都市	人口30万以上の市	県内経済圏
71		64	07100	15歳以上人口	人口	3	7	12											7	117	○	○	○	○			
72		65	07200	有業者	人口	3	7												29	117	○	○	○	○			
73		66	07300	有業者	人口	3	7			21								2		117	○	○	○	○			
74		67	07400	有業者	人口	3	7				13							2		117	○	○	○	○			
75		68	07500	有業者	人口	3	7	12					5					2		117	○	○	○	○			
76		69	07600	有業者	人口	3			23			14						2		117	○	○	○	○			
77		70	07700	無業者	人口	3	7							5				2		117	○	○	○	○			
78		71	07800	就業希望者（非求職者）（無業者）	人口	3	7									12		2		117	○	○	○	○			
79		72	07900	就業希望者（無業者）	人口	3	7								9			2		117	○	○	○	○			
80		73	08000	就業希望者（昭和63年以降に前職を辞めた無業者）	人口	3	7										16	2		117	○	○	○	○			

集計事項一覧：　【都道府県】　10　育児に関する集計事項

結果表番号			統計情報DB番号（平成29年）	集計対象	表章事項	分類事項									地域事項							
平成29年		平成24年（前回）				［分類項目］									［表章地域］							
表番号	枝番号					1 男女	6 年齢	11 就業状態・仕事の主従	20 従業上の地位・雇用形態	43 就業希望意識	49 就業希望の有無・求職活動の有無	89 育児の有無・頻度	90 育児の有無・頻度・育児休業等制度利用の有無	92 育児休業等制度利用の有無・育児休業等制度の種類	300 地域区分	全国	都道府県	都道府県市部	政令指定都市	県庁所在都市	人口30万以上の市	県内経済圏
81	1	74	08101	15歳以上人口	人口	3	8	5					5		117	○	○	○	○			
81	2	74	08102	有業者	人口	3	8			5			5		117	○	○	○	○			
81	3	74	08103	有業者	人口	3	8		4				5		117	○	○	○	○			
81	4	74	08104	無業者	人口	3	8				5		5		117	○	○	○	○			
82		75	08200	育児をしている雇用者	人口	2	8		3					8	117	○	○	○	○			
83		－	08300	育児をしている雇用者	人口	3			11	5		7			117	○	○	○	○			

集計事項一覧：　【都道府県】　11　介護に関する集計事項

結果表番号			統計情報DB番号（平成29年）	集計対象	表章事項	分類事項									地域事項							
平成29年		平成24年（前回）				［分類項目］									［表章地域］							
表番号	枝番号					1 男女	6 年齢	11 就業状態・仕事の主従	20 従業上の地位・雇用形態	43 就業希望意識	49 就業希望の有無・求職活動の有無	93 介護の有無・頻度	94 介護の有無・頻度・介護休業等制度利用の有無	96 介護休業等制度利用の有無・介護休業等制度の種類	300 地域区分	全国	都道府県	都道府県市部	政令指定都市	県庁所在都市	人口30万以上の市	県内経済圏
84	1	76	08401	15歳以上人口	人口	3	10	5					5		117	○	○	○	○			
84	2	76	08402	有業者	人口	3	10			5			5		117	○	○	○	○			
84	3	76	08403	有業者	人口	3	10		4				5		117	○	○	○	○			
84	4	76	08404	無業者	人口	3	10				5		5		117	○	○	○	○			
85		77	08500	介護をしている雇用者	人口	2	10		3					8	117	○	○	○	○			
86		－	08600	介護をしている雇用者	人口	3			3	5		7			117	○	○	○	○			

集計事項一覧：　【都道府県】　12　世帯分布による就業構造に係る集計事項

結果表番号			統計情報DB番号（平成29年）	集計対象	表章事項																						地域事項							
平成29年		平成24年（前回）																									[表章地域]							
表番号	枝番号					119 世帯主の年齢	121 世帯主の就業状態・仕事の主従・従業上の地位・雇用形態	127 夫の就業状態・仕事の主従	130 夫の就業状態・仕事の主従・育児休業等制度利用の有無・従業上の地位・雇用形態	135 夫の前職の離職理由	136 夫の育児の有無・頻度	137 夫の育児休業等制度の種類	139 妻の年齢	141 妻の就業状態・仕事の主従	145 妻の就業状態・仕事の主従・現職についた理由	146 妻の就業状態・仕事の主従・育児休業等制度利用の有無・従業上の地位・雇用形態	147 妻の従業上の地位・雇用形態	164 妻の育児休業等制度の種類	175 世帯の家族類型	176 世帯の家族類型・6歳未満の子供の有無	182 一般・単身世帯・世帯の家族類型	183 夫と妻の就業状態	184 世帯主・世帯員の就業状態	185 世帯の介護休業等制度利用の有無・頻度・介護休業等制度の種類	187 世帯の収入の種類・有業親族世帯人員	188 世帯所得	191 世帯人員・親族世帯人員・有業親族世帯人員	300 地域区分	全国	都道府県	都道府県市部	政令指定都市	県庁所在都市	人口30万以上の市	県内経済圏
87	1	78	08701	全世帯	世帯数	14	4																				16	117	○	○	○	○			
87	2	78	08702	全世帯	世帯数，平均世帯人員，平均親族世帯人員，平均有業親族世帯人員	14	4																					117	○	○	○	○			
88		79	08800	全世帯	世帯数	7A																	7			15		117	○	○	○	○			
89		80	08900	全世帯	世帯数	7A															7					15		117	○	○	○	○			
90		81	09000	一般世帯	世帯数														5A						9	15		117	○	○	○	○			
91		82	09100	「夫婦のみの世帯」，「夫婦と親から成る世帯」，「夫婦と子供から成る世帯」，「夫婦，子供と親から成る世帯」	世帯数								7A							7		5					15		117	○	○	○	○			
92		83	09200	「夫婦のみの世帯」，「夫婦と親から成る世帯」，「夫婦と子供から成る世帯」，「夫婦，子供と親から成る世帯」のうち妻が有業の世帯	世帯数			3									9C		5								15		117	○	○	○	○			
93		84	09300	「夫婦のみの世帯」，「夫婦と親から成る世帯」，「夫婦と子供から成る世帯」，「夫婦，子供と親から成る世帯」のうち夫が前職のある無業者の世帯	世帯数					16				3					5										117	○	○	○	○			
94		85	09400	「夫婦と子供から成る世帯」，「夫婦，子供と親から成る世帯」のうち6歳未満の子供のいる世帯	世帯数				13			3				13		3	3										117	○	○	○	○			
95		－	09500	「夫婦と子供から成る世帯」，「夫婦，子供と親から成る世帯」のうち6歳未満の子供のいる世帯	世帯数						9			3			9C		3										117	○	○	○	○			
96		86	09600	全世帯	世帯数																			10		15		117	○	○	○	○			
97		－	09700	「夫婦のみの世帯」，「夫婦と親から成る世帯」，「夫婦と子供から成る世帯」，「夫婦，子供と親から成る世帯」のうち夫が前職のある無業者の世帯	世帯数					16					12				5										117	○	○	○	○			

集計事項一覧：　【主要地域】　1　15歳以上人口に関する集計事項

結果表番号			統計情報DB番号（平成29年）	集計対象	表章事項	分類事項											地域事項							
平成29年						［分類項目］											［表章地域］							
表番号	枝番号	平成24年（前回）				1 男女	2 配偶関係	6 年齢	8 教育	11 就業状態・仕事の主従	43 就業希望意識	49 就業希望の有無・求職活動の有無	57 求職活動の有無	64 就業異動	65 過去1年以内の就業異動	98 主な収入の種類	300 地域区分	全国	都道府県	都道府県市部	政令指定都市	県庁所在都市	人口30万以上の市	県内経済圏
~~1~~	~~1~~	~~1=1, 2~~	~~00101~~	~~15歳以上人口~~	~~人口~~	~~3~~		~~7~~		~~11~~							~~133~~	~~○~~	~~○~~			~~○~~	~~○~~	
~~1~~	~~2~~	~~1=1, 2~~	~~00102~~	~~有業者~~	~~人口~~	~~3~~		~~7~~			~~5~~						~~133~~	~~○~~	~~○~~			~~○~~	~~○~~	
~~1~~	~~3~~	~~1=1, 2~~	~~00103~~	~~無業者~~	~~人口~~	~~3~~		~~7~~				~~5~~					~~133~~	~~○~~	~~○~~			~~○~~	~~○~~	
~~1~~	~~4~~	~~1=1, 2~~	~~00104~~	~~15歳以上人口~~	~~人口, 無業者比率~~	~~3~~		~~7~~									~~133~~	~~○~~	~~○~~			~~○~~	~~○~~	
~~1~~	~~5~~	~~1=1, 2~~	~~00105~~	~~無業者~~	~~人口, 就業希望者比率~~	~~3~~		~~7~~									~~133~~	~~○~~	~~○~~			~~○~~	~~○~~	
~~1~~	~~6~~	~~1=1, 2~~	~~00106~~	~~無業者~~	~~人口, 求職者比率~~	~~3~~		~~7~~									~~133~~	~~○~~	~~○~~			~~○~~	~~○~~	
~~1~~	~~7~~	~~1=3~~	~~00107~~	~~15歳以上人口~~	~~人口~~	~~3~~		~~7~~		~~11~~							~~214~~							~~○~~
~~1~~	~~8~~	~~1=3~~	~~00108~~	~~有業者~~	~~人口~~	~~3~~		~~7~~			~~5~~						~~214~~							~~○~~
~~1~~	~~9~~	~~1=3~~	~~00109~~	~~無業者~~	~~人口~~	~~3~~		~~7~~				~~5~~					~~214~~							~~○~~
~~1~~	~~10~~	~~1=3~~	~~00110~~	~~15歳以上人口~~	~~人口, 無業者比率~~	~~3~~		~~7~~									~~214~~							~~○~~
~~1~~	~~11~~	~~1=3~~	~~00111~~	~~無業者~~	~~人口, 就業希望者比率~~	~~3~~		~~7~~									~~214~~							~~○~~
~~1~~	~~12~~	~~1=3~~	~~00112~~	~~無業者~~	~~人口, 求職者比率~~	~~3~~		~~7~~									~~214~~							~~○~~
~~2~~	~~1~~	~~2=1, 2~~	~~00201~~	~~15歳以上人口~~	~~人口~~	~~3~~	~~2A~~	~~14~~		~~3~~							~~133~~	~~○~~	~~○~~			~~○~~	~~○~~	
~~2~~	~~2~~	~~2=3~~	~~00202~~	~~15歳以上人口~~	~~人口~~	~~3~~	~~2A~~	~~14~~		~~3~~							~~214~~							~~○~~
~~3~~	~~1~~	~~3=1, 2~~	~~00301~~	~~15歳以上人口~~	~~有業率~~	~~3~~	~~2A~~	~~14~~									~~133~~	~~○~~	~~○~~			~~○~~	~~○~~	
~~3~~	~~2~~	~~3=3~~	~~00302~~	~~15歳以上人口~~	~~有業率~~	~~3~~	~~2A~~	~~14~~									~~214~~							~~○~~
~~4~~	~~1~~	~~4=1, 2~~	~~00401~~	~~15歳以上人口~~	~~人口~~	~~3~~		~~7~~	~~21~~	~~2~~							~~133~~	~~○~~	~~○~~			~~○~~	~~○~~	
~~4~~	~~2~~	~~4=1, 2~~	~~00402~~	~~無業者~~	~~人口~~	~~3~~		~~7~~	~~11~~								~~133~~	~~○~~	~~○~~			~~○~~	~~○~~	
~~4~~	~~3~~	~~4=1, 2~~	~~00403~~	~~無業者（卒業者）~~	~~人口~~	~~3~~		~~7~~	~~10~~				~~2~~				~~133~~	~~○~~	~~○~~			~~○~~	~~○~~	
~~4~~	~~4~~	~~4=3~~	~~00404~~	~~15歳以上人口~~	~~人口~~	~~3~~		~~7~~	~~12~~	~~2~~							~~214~~							~~○~~
~~4~~	~~5~~	~~4=3~~	~~00405~~	~~無業者~~	~~人口~~	~~3~~		~~7~~	~~11~~								~~214~~							~~○~~
~~4~~	~~6~~	~~4=3~~	~~00406~~	~~無業者（卒業者）~~	~~人口~~	~~3~~		~~7~~	~~10~~				~~2~~				~~214~~							~~○~~
~~5~~	~~1~~	~~5=1, 2~~	~~00501~~	~~15歳以上人口~~	~~人口~~	~~3~~		~~7~~						~~5~~			~~133~~	~~○~~	~~○~~			~~○~~	~~○~~	
~~5~~	~~2~~	~~5=3~~	~~00502~~	~~15歳以上人口~~	~~人口~~	~~3~~		~~7~~						~~5~~			~~214~~							~~○~~
~~6~~	~~1~~	~~6=1, 2~~	~~00601~~	~~15歳以上人口~~	~~人口~~	~~3~~		~~7~~							~~6~~		~~133~~	~~○~~	~~○~~			~~○~~	~~○~~	
~~6~~	~~2~~	~~6=3~~	~~00602~~	~~15歳以上人口~~	~~人口~~	~~3~~		~~7~~							~~6~~		~~214~~							~~○~~
~~7~~	~~1~~	~~7=1, 2~~	~~00701~~	~~15歳以上人口~~	~~人口~~	~~3~~				~~3~~						~~13~~	~~133~~	~~○~~	~~○~~			~~○~~	~~○~~	
~~7~~	~~2~~	~~7=3~~	~~00702~~	~~15歳以上人口~~	~~人口~~	~~3~~				~~3~~						~~13~~	~~214~~							~~○~~

集計事項一覧：　【主要地域】　2　有業者の就業状況に関する集計事項

結果表番号			統計情報DB番号（平成29年）	集計対象	表章事項	分類事項																				地域事項							
平成29年		平成24年（前回）				［分類項目］																				［表章地域］							
表番号	枝番号					1 男女	2 配偶関係	6 年齢	20 従業上の地位・雇用形態	21 従業上の地位・雇用形態・起業の有無	24 雇用契約期間の定めの有無	25 雇用契約の更新回数	26 産業	27 職業	28 従業者規模	34 年間就業日数・就業の規則性・週間就業時間	37 所得（主な仕事からの年間収入・収益）	41 現職の雇用形態についている理由	42 就業調整の有無	48 副業の有無	99 現職の従業上の地位・雇用形態	102 本業の従業上の地位・雇用形態	107 本業の産業	110 本業の年間就業日数・就業の規則性・週間就業時間	111 本業の所得	113 副業の産業	300 地域区分	全国	都道府県	都道府県市部	政令指定都市	県庁所在都市	人口30万以上の市	県内経済圏
~~8~~	~~1~~	~~8-1, 2~~	~~00801~~	~~有業者~~	~~人口~~	~~3~~		~~7~~		~~19~~																~~133~~	~~○~~	~~○~~			~~○~~	~~○~~	
~~8~~	~~2~~	~~8-1, 2~~	~~00802~~	~~有業者~~	~~人口,雇用者比率~~	~~3~~		~~7~~																		~~133~~	~~○~~	~~○~~			~~○~~	~~○~~	
~~8~~	~~3~~	~~8-1, 2~~	~~00803~~	~~雇用者~~	~~人口,雇用者に占める比率（正規の職員・従業員）,雇用者に占める比率（非正規の職員・従業員）,雇用者に占める比率（うちパート・アルバイト）~~	~~3~~		~~7~~																		~~133~~	~~○~~	~~○~~			~~○~~	~~○~~	
~~8~~	~~4~~	~~8-3~~	~~00804~~	~~有業者~~	~~人口~~	~~3~~		~~7~~		~~19~~																~~214~~							~~○~~
~~8~~	~~5~~	~~8-3~~	~~00805~~	~~有業者~~	~~人口,雇用者比率~~	~~3~~		~~7~~																		~~214~~							~~○~~
~~8~~	~~6~~	~~8-3~~	~~00806~~	~~雇用者~~	~~人口,雇用者に占める比率（正規の職員・従業員）,雇用者に占める比率（非正規の職員・従業員）,雇用者に占める比率（うちパート・アルバイト）~~	~~3~~		~~7~~																		~~214~~							~~○~~
~~9~~	~~1~~	~~9-1, 2~~	~~00901~~	~~有業者~~	~~人口~~	~~3~~		~~7~~					~~31~~													~~133~~	~~○~~	~~○~~			~~○~~	~~○~~	
~~9~~	~~2~~	~~9-3~~	~~00902~~	~~有業者~~	~~人口~~	~~3~~		~~7~~					~~31~~													~~214~~							~~○~~
~~10~~	~~1~~	~~10-1, 2~~	~~01001~~	~~有業者~~	~~平均年齢~~	~~3~~							~~31~~													~~133~~	~~○~~	~~○~~			~~○~~	~~○~~	
~~10~~	~~2~~	~~10-3~~	~~01002~~	~~有業者~~	~~平均年齢~~	~~3~~							~~31~~													~~214~~							~~○~~
~~11~~	~~1~~	~~11-1, 2~~	~~01101~~	~~有業者~~	~~人口~~	~~3~~		~~7~~						~~32~~												~~133~~	~~○~~	~~○~~			~~○~~	~~○~~	
~~11~~	~~2~~	~~11-3~~	~~01102~~	~~有業者~~	~~人口~~	~~3~~		~~7~~						~~32~~												~~214~~							~~○~~
~~12~~	~~1~~	~~12-1, 2~~	~~01201~~	~~有業者~~	~~平均年齢~~	~~3~~								~~32~~												~~133~~	~~○~~	~~○~~			~~○~~	~~○~~	
~~12~~	~~2~~	~~12-3~~	~~01202~~	~~有業者~~	~~平均年齢~~	~~3~~								~~32~~												~~214~~							~~○~~
13	1	13-1, 2	01301	有業者	人口	3		7	2						14											133	○	○			○	○	
~~13~~	~~2~~	~~13-3~~	~~01302~~	~~有業者~~	~~人口~~	~~3~~		~~7~~	~~2~~						~~14~~											~~214~~							~~○~~
~~14~~	~~1~~	~~14-1, 2~~	~~01401~~	~~有業者~~	~~人口~~	~~3~~			~~4~~							~~56~~										~~133~~	~~○~~	~~○~~			~~○~~	~~○~~	
~~14~~	~~2~~	~~14-3~~	~~01402~~	~~有業者~~	~~人口~~	~~3~~			~~4~~							~~56~~										~~214~~							~~○~~
~~15~~	~~1~~	~~15-1, 2~~	~~01501~~	~~有業者~~	~~人口~~	~~3~~			~~4~~								~~17~~									~~133~~	~~○~~	~~○~~			~~○~~	~~○~~	
~~15~~	~~2~~	~~15-3~~	~~01502~~	~~有業者~~	~~人口~~	~~3~~			~~4~~								~~17~~									~~214~~							~~○~~
16	1	16-1, 2	01601	有業者	人口	3														3		3B	3			3	133	○	○			○	○	
~~16~~	~~2~~	~~16-1, 2~~	~~01602~~	~~有業者~~	~~人口,副業者比率~~	~~3~~																~~3B~~					~~133~~	~~○~~	~~○~~			~~○~~	~~○~~	
~~16~~	~~3~~	~~16-3~~	~~01603~~	~~有業者~~	~~人口~~	~~3~~														~~3~~		~~3B~~	~~3~~			~~3~~	~~214~~							~~○~~
~~16~~	~~4~~	~~16-3~~	~~01604~~	~~有業者~~	~~人口,副業者比率~~	~~3~~																~~3B~~					~~214~~							~~○~~
~~17~~	~~1~~	~~17-1, 2~~	~~01701~~	~~副業がある者~~	~~人口~~	~~3~~																			~~17~~		~~133~~	~~○~~	~~○~~			~~○~~	~~○~~	
~~17~~	~~2~~	~~17-1, 2~~	~~01702~~	~~副業がある者~~	~~人口~~	~~3~~																		~~14~~			~~133~~	~~○~~	~~○~~			~~○~~	~~○~~	
~~17~~	~~3~~	~~17-3~~	~~01703~~	~~副業がある者~~	~~人口~~	~~3~~																			~~17~~		~~214~~							~~○~~
~~17~~	~~4~~	~~17-3~~	~~01704~~	~~副業がある者~~	~~人口~~	~~3~~																		~~14~~			~~214~~							~~○~~
~~18~~	~~1~~	~~18-1, 2~~	~~01801~~	~~雇用者（会社などの役員を除く）~~	~~人口~~	~~3~~			~~3A~~		~~12~~															~~133~~	~~○~~	~~○~~			~~○~~	~~○~~	
~~18~~	~~2~~	~~18-1, 2~~	~~01802~~	~~雇用者（会社などの役員を除く）（雇用契約期間の定めがある）~~	~~人口~~	~~3~~			~~3A~~			~~8~~														~~133~~	~~○~~	~~○~~			~~○~~	~~○~~	
~~18~~	~~3~~	~~18-3~~	~~01803~~	~~雇用者（会社などの役員を除く）~~	~~人口~~	~~3~~			~~3A~~		~~12~~															~~214~~							~~○~~
~~18~~	~~4~~	~~18-3~~	~~01804~~	~~雇用者（会社などの役員を除く）（雇用契約期間の定めがある）~~	~~人口~~	~~3~~			~~3A~~			~~8~~														214							~~○~~
~~19~~	~~1~~	~~=~~	~~01901~~	~~非正規の職員・従業員~~	~~人口~~	~~3~~		~~7~~										~~15~~			~~7~~						~~133~~	~~○~~	~~○~~			~~○~~	~~○~~	
~~19~~	~~2~~	~~=~~	~~01902~~	~~非正規の職員・従業員~~	~~人口~~	~~3~~		~~7~~										~~15~~			~~7~~						~~214~~							~~○~~
~~20~~	~~1~~	~~=~~	~~02001~~	~~非正規の職員・従業員~~	~~人口~~	~~3~~	~~2A~~	~~7~~									~~10~~		~~3~~		~~7~~						~~133~~	~~○~~	~~○~~			~~○~~	~~○~~	
~~20~~	~~2~~	~~=~~	~~02002~~	~~非正規の職員・従業員~~	~~人口~~	~~3~~	~~2A~~	~~7~~									~~10~~		~~3~~		~~7~~						~~214~~							~~○~~

集計事項一覧：　【主要地域】　3　有業者の就業希望に関する集計事項

結果表番号			統計情報DB番号（平成29年）	集計対象	表章事項	分類事項				地域事項							
平成29年		平成24年（前回）				[分類項目]				[表章地域]							
表番号	枝番号					1 男女	6 年齢	20 従業上の地位・雇用形態	39 継続就業期間	300 地域区分	全国	都道府県	都道府県市部	政令指定都市	県庁所在都市	人口30万以上の市	県内経済圏
21	1	19-1, 2	02101	有業者	人口	3	7	2	11	133	○	○			○	○	
~~21~~	~~2~~	~~19-1, 2~~	~~02102~~	~~有業者~~	~~人口, 平均継続就業期間~~	~~3~~	~~7~~	~~2~~		~~133~~	~~○~~	~~○~~			~~○~~	~~○~~	
~~21~~	~~3~~	~~19-3~~	~~02103~~	~~有業者~~	~~人口~~	~~3~~	~~7~~	~~2~~	~~11~~	~~214~~							~~○~~
~~21~~	~~4~~	~~19-3~~	~~02104~~	~~有業者~~	~~人口, 平均継続就業期間~~	~~3~~	~~7~~	~~2~~		~~214~~							~~○~~

集計事項一覧：　【主要地域】　5　無業者の就業希望に関する集計事項

結果表番号			統計情報DB番号（平成29年）	集計対象	表章事項	分類事項							地域事項							
平成29年						[分類項目]							[表章地域]							
表番号	枝番号	平成24年（前回）				1 男女	6 年齢	49 就業希望の有無・求職活動の有無	55 希望する仕事の種類	61 求職期間	63 非就業希望理由	175 世帯の家族類型	300 地域区分	全国	都道府県	都道府県市部	政令指定都市	県庁所在都市	人口30万以上の市	県内経済圏
22	1	20-1, 2	02201	無業者	人口	3	7	3				8	133	○	○			○	○	
~~22~~	~~2~~	~~20-3~~	~~02202~~	~~無業者~~	~~人口~~	~~3~~	~~7~~	~~3~~				~~8~~	~~214~~							~~○~~
23	1	21-1, 2	02301	無業者	人口	3	7	3		9			133	○	○			○	○	
~~23~~	~~2~~	~~21-1, 2~~	~~02302~~	~~無業者~~	~~人口~~	~~3~~	~~7~~	~~3~~	~~12~~				~~133~~	~~○~~	~~○~~			~~○~~	~~○~~	
~~23~~	~~3~~	~~21-3~~	~~02303~~	~~無業者~~	~~人口~~	~~3~~	~~7~~	~~3~~		~~9~~			~~214~~							~~○~~
~~23~~	~~4~~	~~21-3~~	~~02304~~	~~無業者~~	~~人口~~	~~3~~	~~7~~	~~3~~	~~12~~				~~214~~							~~○~~
~~24~~	~~1~~	~~22-1, 2~~	~~02401~~	~~非就業希望者~~	~~人口~~	~~3~~	~~7~~				~~12~~		~~133~~	~~○~~	~~○~~			~~○~~	~~○~~	
~~24~~	~~2~~	~~22-3~~	~~02402~~	~~非就業希望者~~	~~人口~~	~~3~~	~~7~~				~~12~~		~~214~~							~~○~~

集計事項一覧：　【主要地域】　6　就業異動に関する集計事項

結果表番号			統計情報DB番号（平成29年）	集計対象	表章事項	分類事項												地域事項							
平成29年		平成24年（前回）				［分類項目］												［表章地域］							
表番号	枝番号					1 男女	11 就業状態・仕事の主従	40 現職についた理由	64 就業異動	71 前職の離職時期	73 前職の離職理由	75 初職と現職等との関係	76 初職に就いた時期	78 態 初職の従業上の地位・雇用形	99 態 現職の従業上の地位・雇用形	114 態 前職の従業上の地位・雇用形	115 有無 前職の雇用契約期間の定めの	300 地域区分	全国	都道府県	都道府県市部	政令指定都市	県庁所在都市	人口30万以上の市	県内経済圏
~~25~~	~~1~~	~~23-1, 2~~	~~02501~~	~~有業者（昭和63年以降に初職に就いた者）~~	~~人口~~	~~3~~						~~4~~	~~7~~	~~4~~				~~133~~	~~○~~	~~○~~			~~○~~	~~○~~	
~~25~~	~~2~~	~~23-3~~	~~02502~~	~~有業者（昭和63年以降に初職に就いた者）~~	~~人口~~	~~3~~						~~4~~	~~7~~	~~4~~				~~214~~							~~○~~
~~26~~	~~1~~	~~24-1, 2~~	~~02601~~	~~有業者（昭和63年以降に初職に就いた者）~~	~~人口~~	~~3~~								~~6~~	~~6~~			~~133~~	~~○~~	~~○~~			~~○~~	~~○~~	
~~26~~	~~2~~	~~24-3~~	~~02602~~	~~有業者（昭和63年以降に初職に就いた者）~~	~~人口~~	~~3~~								~~6~~	~~6~~			~~214~~							~~○~~
27	1	25-1, 2	02701	15歳以上人口（平成24年以降に前職を辞めた者）	人口	3			2	31								133	○	○			○	○	
~~27~~	~~2~~	~~25-3~~	~~02702~~	~~15歳以上人口（平成24年以降に前職を辞めた者）~~	~~人口~~	~~3~~			~~2~~	~~31~~								~~214~~							~~○~~
~~28~~	~~1~~	~~26-1, 2~~	~~02801~~	~~離職非就業者（求職者）~~	~~人口~~	~~3~~					~~16~~							~~133~~	~~○~~	~~○~~			~~○~~	~~○~~	
~~28~~	~~2~~	~~26-1, 2~~	~~02802~~	~~離職非就業者（求職者）~~	~~人口~~	~~3~~										~~14~~		~~133~~	~~○~~	~~○~~			~~○~~	~~○~~	
~~28~~	~~3~~	~~26-3~~	~~02803~~	~~離職非就業者（求職者）~~	~~人口~~	~~3~~					~~16~~							~~214~~							~~○~~
~~28~~	~~4~~	~~26-3~~	~~02804~~	~~離職非就業者（求職者）~~	~~人口~~	~~3~~										~~14~~		~~214~~							~~○~~
~~29~~	~~1~~	~~-~~	~~02901~~	~~転職就業者及び離職非就業者（平成24年10月以降に前職を辞めた者）~~	~~人口~~	~~3~~	~~3~~			~~6~~	~~16~~							~~133~~	~~○~~	~~○~~			~~○~~	~~○~~	
~~29~~	~~2~~	~~-~~	~~02902~~	~~転職就業者（平成24年10月以降に前職を辞めた者）~~	~~人口~~	~~3~~		~~10~~		~~6~~								~~133~~	~~○~~	~~○~~			~~○~~	~~○~~	
~~29~~	~~3~~	~~-~~	~~02903~~	~~転職就業者（平成24年10月以降に前職を辞めた者）~~	~~人口~~	~~3~~		~~10~~			~~16~~							~~133~~	~~○~~	~~○~~			~~○~~	~~○~~	
~~29~~	~~4~~	~~-~~	~~02904~~	~~転職就業者及び離職非就業者（平成24年10月以降に前職を辞めた者）~~	~~人口~~	~~3~~	~~3~~			~~6~~	~~16~~							~~214~~							~~○~~
~~29~~	~~5~~	~~-~~	~~02905~~	~~転職就業者（平成24年10月以降に前職を辞めた者）~~	~~人口~~	~~3~~		~~10~~		~~6~~								~~214~~							~~○~~
~~29~~	~~6~~	~~-~~	~~02906~~	~~転職就業者（平成24年10月以降に前職を辞めた者）~~	~~人口~~	~~3~~		~~10~~			~~16~~							~~214~~							~~○~~
~~30~~	~~1~~	~~-~~	~~03001~~	~~転職就業者（平成24年10月以降に前職を辞めた前職が雇用者（会社などの役員を除く）の者）~~	~~人口~~	~~3~~				~~6~~					~~14~~	~~9A~~	~~12~~	~~133~~	~~○~~	~~○~~			~~○~~	~~○~~	
~~30~~	~~2~~	~~-~~	~~03002~~	~~転職就業者（平成24年10月以降に前職を辞めた前職が雇用者（会社などの役員を除く）の者）~~	~~人口~~	~~3~~				~~6~~					~~14~~	~~9A~~	~~12~~	~~214~~							~~○~~

集計事項一覧：　【主要地域】　7　常住地移動に関する集計事項

結果表番号			統計情報DB番号（平成29年）	集計対象	表章事項	分類事項					地域事項							
平成29年		平成24年（前回）				［分類項目］					［表章地域］							
表番号	枝番号					1 男女	84 過去1年以内の転居の有無・過去1年以内の就業異動	85 居住開始時期	86 転居理由	88 転居前の居住地	300 地域区分	全国	都道府県	都道府県市部	政令指定都市	県庁所在都市	人口30万以上の市	県内経済圏
~~31~~	~~1~~	~~27-1, 2~~	~~03101~~	~~15歳以上人口~~	~~人口~~	~~3~~	~~13~~				~~133~~	~~○~~	~~○~~			~~○~~	~~○~~	
~~31~~	~~2~~	~~27-1, 2~~	~~03102~~	~~15歳以上人口（過去1年以内の転居者）~~	~~人口~~	~~3~~				~~6~~	~~133~~	~~○~~	~~○~~			~~○~~	~~○~~	
~~31~~	~~3~~	~~27-3~~	~~03103~~	~~15歳以上人口~~	~~人口~~	~~3~~	~~13~~				~~214~~							~~○~~
~~31~~	~~4~~	~~27-3~~	~~03104~~	~~15歳以上人口（過去1年以内の転居者）~~	~~人口~~	~~3~~				~~6~~	~~214~~							~~○~~
~~31~~	~~5~~	~~27-1~~	~~03105~~	~~15歳以上人口（他の都道府県への転出者）~~	~~人口~~	~~3~~					~~48~~	~~○~~	~~○~~					
~~32~~	~~1~~	~~28-1, 2~~	~~03201~~	~~15歳以上人口（平成24年10月以降に転居した者）~~	~~人口~~	~~3~~		~~6A~~			~~133~~	~~○~~	~~○~~			~~○~~	~~○~~	
~~32~~	~~2~~	~~28-3~~	~~03202~~	~~15歳以上人口（平成24年10月以降に転居した者）~~	~~人口~~	~~3~~		~~6A~~			~~214~~							~~○~~
~~33~~	~~1~~	~~29-1, 2~~	~~03301~~	~~15歳以上人口（平成24年10月以降に転居した者）~~	~~人口~~	~~3~~			~~12~~		~~133~~	~~○~~	~~○~~			~~○~~	~~○~~	
~~33~~	~~2~~	~~29-3~~	~~03302~~	~~15歳以上人口（平成24年10月以降に転居した者）~~	~~人口~~	~~3~~			~~12~~		~~214~~							~~○~~

集計事項一覧：　【主要地域】　8　職業訓練・自己啓発に関する集計事項

結果表番号			統計情報DB番号（平成29年）	集計対象	表章事項	分類事項							地域事項							
平成29年						[分類項目]							[表章地域]							
表番号	枝番号	平成24年（前回）				1 男女	6 年齢	20 従業上の地位・雇用形態	49 就業希望の有無・求職活動の有無	73 前職の離職理由	79 職業訓練・自己啓発の有無	80 職業訓練・自己啓発の有無・職業訓練・自己啓発の内容	300 地域区分	全国	都道府県	都道府県市部	政令指定都市	県庁所在都市	人口30万以上の市	県内経済圏
~~34~~	~~1~~	~~30-1,2~~	~~03401~~	~~15歳以上人口~~	~~人口~~	~~3~~	~~7~~					~~7~~	~~133~~	~~○~~	~~○~~			~~○~~	~~○~~	
~~34~~	~~2~~	~~30-3~~	~~03402~~	~~15歳以上人口~~	~~人口~~	~~3~~	~~7~~					~~7~~	~~214~~							~~○~~
~~35~~	~~1~~	~~31-1,2~~	~~03501~~	~~有業者~~	~~人口~~	~~3~~						~~29~~	~~133~~	~~○~~	~~○~~			~~○~~	~~○~~	
~~35~~	~~2~~	~~31-3~~	~~03502~~	~~有業者~~	~~人口~~	~~3~~						~~29~~	~~214~~							~~○~~
~~36~~	~~1~~	~~32-1,2~~	~~03601~~	~~有業者~~	~~人口~~	~~3~~		~~14~~			~~2~~		~~133~~	~~○~~	~~○~~			~~○~~	~~○~~	
~~36~~	~~2~~	~~32-3~~	~~03602~~	~~有業者~~	~~人口~~	~~3~~		~~14~~			~~2~~		~~214~~							~~○~~
~~37~~	~~1~~	~~33-1,2~~	~~03701~~	~~無業者~~	~~人口~~	~~3~~			~~5~~		~~2~~		~~133~~	~~○~~	~~○~~			~~○~~	~~○~~	
~~37~~	~~2~~	~~33-3~~	~~03702~~	~~無業者~~	~~人口~~	~~3~~			~~5~~		~~2~~		~~214~~							~~○~~
~~38~~	~~1~~	~~34-1,2~~	~~03801~~	~~就業希望者（昭和63年以降に前職を辞めた無業者）~~	~~人口~~	~~3~~				~~16~~	~~2~~		~~133~~	~~○~~	~~○~~			~~○~~	~~○~~	
~~38~~	~~2~~	~~34-3~~	~~03802~~	~~就業希望者（昭和63年以降に前職を辞めた無業者）~~	~~人口~~	~~3~~				~~16~~	~~2~~		~~214~~							~~○~~

集計事項一覧：　【主要地域】　10　育児に関する集計事項

結果表番号			統計情報DB番号（平成29年）	集計対象	表章事項	分類事項								地域事項							
平成29年		平成24年（前回）				［分類項目］								［表章地域］							
表番号	枝番号					1 男女	6 年齢	11 就業状態・仕事の主従	20 従業上の地位・雇用形態	43 就業希望意識	89 育児の有無・頻度	90 育児の有無・頻度・育児休業等制度利用の有無	92 育児休業等制度利用の有無・育児休業等制度の種類	300 地域区分	全国	都道府県	都道府県市部	政令指定都市	県庁所在都市	人口30万以上の市	県内経済圏
~~39~~	~~1~~	~~35-1,2~~	~~03901~~	~~15歳以上人口~~	~~人口~~	~~3~~	~~6~~	~~3~~				~~5~~		~~133~~	~~○~~	~~○~~			~~○~~	~~○~~	
~~39~~	~~2~~	~~35-3~~	~~03902~~	~~15歳以上人口~~	~~人口~~	~~3~~	~~6~~	~~3~~				~~5~~		~~214~~							~~○~~
~~40~~	~~1~~	~~36-1,2~~	~~04001~~	~~育児をしている雇用者~~	~~人口~~	~~2~~			~~3~~				~~8~~	~~133~~	~~○~~	~~○~~			~~○~~	~~○~~	
~~40~~	~~2~~	~~36-3~~	~~04002~~	~~育児をしている雇用者~~	~~人口~~	~~2~~			~~3~~				~~8~~	~~214~~							~~○~~
~~41~~	~~1~~	~~=~~	~~04101~~	~~育児をしている雇用者~~	~~人口~~	~~3~~			~~11~~	~~5~~	~~7~~			~~133~~	~~○~~	~~○~~			~~○~~	~~○~~	
~~41~~	~~2~~	~~=~~	~~04102~~	~~育児をしている雇用者~~	~~人口~~	~~3~~			~~11~~	~~5~~	~~7~~			~~214~~							~~○~~

集計事項一覧：　【主要地域】　11　介護に関する集計事項

結果表番号			統計情報DB番号（平成29年）	集計対象	表章事項	分類事項								地域事項							
平成29年		平成24年（前回）				［分類項目］								［表章地域］							
表番号	枝番号					1 男女	6 年齢	11 就業状態・仕事の主従	20 従業上の地位・雇用形態	43 就業希望意識	93 介護の有無・頻度	94 介護の有無・頻度・介護休業等制度利用の有無	96 介護休業等制度利用の有無・介護休業等制度の種類	300 地域区分	全国	都道府県	都道府県市部	政令指定都市	県庁所在都市	人口30万以上の市	県内経済圏
~~42~~	~~1~~	~~37-1,2~~	~~04201~~	~~15歳以上人口~~	~~人口~~	~~3~~	~~7A~~	~~3~~				~~5~~		~~133~~	~~○~~	~~○~~			~~○~~	~~○~~	
~~42~~	~~2~~	~~37-3~~	~~04202~~	~~15歳以上人口~~	~~人口~~	~~3~~	~~7A~~	~~3~~				~~5~~		~~214~~							~~○~~
~~43~~	~~1~~	~~38-1,2~~	~~04301~~	~~介護をしている雇用者~~	~~人口~~	~~2~~			~~3~~				~~8~~	~~133~~	~~○~~	~~○~~			~~○~~	~~○~~	
~~43~~	~~2~~	~~38-3~~	~~04302~~	~~介護をしている雇用者~~	~~人口~~	~~2~~			~~3~~				~~8~~	~~214~~							~~○~~
~~44~~	~~1~~	~~=~~	~~04401~~	~~介護をしている雇用者~~	~~人口~~	~~3~~			~~3~~	~~5~~	~~7~~			~~133~~	~~○~~	~~○~~			~~○~~	~~○~~	
~~44~~	~~2~~	~~=~~	~~04402~~	~~介護をしている雇用者~~	~~人口~~	~~3~~			~~3~~	~~5~~	~~7~~			~~214~~							~~○~~

集計事項一覧：　【主要地域】　12　世帯分布による就業構造に係る集計事項

結果表番号			統計情報DB番号（平成29年）	集計対象	表章事項	分類事項															地域事項							
平成29年						[分類項目]															[表章地域]							
表番号	枝番号	平成24年（前回）				1 男女	2 配偶関係	6 年齢	15 就業状態・仕事の主従・従業上の地位・雇用形態・求職活動の有無	123 世帯主の所得	127 夫の就業状態・仕事の主従	141 妻の就業状態・仕事の主従	146 妻の就業状態・仕事の主従・育児休業等制度利用の有無・従業上の地位・雇用形態	164 妻の育児休業等制度の種類	175 世帯の家族類型	177 世帯の家族類型・末子の年齢	180 世帯の家族類型・夫と妻の就業状態・有業の親の有無	181 一般・単身世帯	185 世帯の介護休業等制度利用の有無・介護休業等制度の種類	188 世帯所得	300 地域区分	全国	都道府県	都道府県市部	政令指定都市	県庁所在都市	人口30万以上の市	県内経済圏
~~45~~	~~1~~	~~39-1, 2~~	~~04501~~	~~全世帯~~	~~世帯数~~													~~3~~		~~15~~	~~133~~	~~○~~	~~○~~			~~○~~	~~○~~	
45	2	39-1, 2	04502	世帯主が有業の全世帯	世帯数					17								3			133	○	○			○	○	
~~45~~	~~3~~	~~39-3~~	~~04503~~	~~全世帯~~	~~世帯数~~													~~3~~		~~15~~	~~214~~							~~○~~
~~45~~	~~4~~	~~39-3~~	~~04504~~	~~世帯主が有業の全世帯~~	~~世帯数~~					~~17~~								~~3~~			~~214~~							~~○~~
46	1	40-1, 2	04601	単身世帯	世帯数	3		16													133	○	○			○	○	
46	2	40-1, 2	04602	単身世帯	世帯数	3	2A		5												133	○	○			○	○	
~~46~~	~~3~~	~~40-3~~	~~04603~~	~~単身世帯~~	~~世帯数~~	~~3~~		~~16~~													~~214~~							~~○~~
~~46~~	~~4~~	~~40-3~~	~~04604~~	~~単身世帯~~	~~世帯数~~	~~3~~	~~2A~~		~~5~~												~~214~~							~~○~~
47	1	41-1, 2	04701	「夫婦のみの世帯」，「夫婦と親から成る世帯」，「夫婦と子供から成る世帯」，「夫婦，子供と親から成る世帯」	世帯数												29				133	○	○			○	○	
~~47~~	~~2~~	~~41-3~~	~~04702~~	~~「夫婦のみの世帯」，「夫婦と親から成る世帯」，「夫婦と子供から成る世帯」，「夫婦，子供と親から成る世帯」~~	~~世帯数~~												~~29~~				~~214~~							~~○~~
48	1	42-1, 2	04801	「夫婦のみの世帯」，「夫婦と親から成る世帯」，「夫婦と子供から成る世帯」，「夫婦，子供と親から成る世帯」	世帯数							2				11					133	○	○			○	○	
~~48~~	~~2~~	~~42-3~~	~~04802~~	~~「夫婦のみの世帯」，「夫婦と親から成る世帯」，「夫婦と子供から成る世帯」，「夫婦，子供と親から成る世帯」~~	~~世帯数~~							~~2~~				~~11~~					~~214~~							~~○~~
~~49~~	~~1~~	~~43-1, 2~~	~~04901~~	~~「夫婦と子供から成る世帯」，「夫婦，子供と親から成る世帯」のうち6歳未満の子供のいる世帯~~	~~世帯数~~						~~3~~		~~13~~	~~3~~	~~3~~						~~133~~	~~○~~	~~○~~			~~○~~	~~○~~	
~~49~~	~~2~~	~~43-3~~	~~04902~~	~~「夫婦と子供から成る世帯」，「夫婦，子供と親から成る世帯」のうち6歳未満の子供のいる世帯~~	~~世帯数~~						~~3~~		~~13~~	~~3~~	~~3~~						~~214~~							~~○~~
~~50~~	~~1~~	~~44-1, 2~~	~~05001~~	~~全世帯~~	~~世帯数~~														~~10~~		~~133~~	~~○~~	~~○~~			~~○~~	~~○~~	
~~50~~	~~2~~	~~44-3~~	~~05002~~	~~全世帯~~	~~世帯数~~														~~10~~		~~214~~							~~○~~