別添1

接続約款変更認可申請書

東相制第 21-00073 号
2022 年 1 月 7 日

総務大臣
金子　恭之　殿

郵便番号　１６３－８０１９
とうきょうとしんじゅくくにししんじゅくさんちょうめ
住所　　東京都新宿区西新宿三丁目１９－２

名称及び代表者の氏名
ひがしにっぽんでんしんでんわかぶしきがいしゃ
東日本電信電話株式会社
いのうえ　ふくぞう
代表取締役社長　井上 福造

登録年月日及び登録番号

平成１６年４月１日　第 233 号

電気通信事業法第 33 条第２項の規定により、別紙のとおり接続約款の変更の認可を受けたいので申請します。

実施期日	認可を受けた後、速やかに実施します。

電気通信事業法第33条第２項に基づく第１種指定電気通信設備との接続に関する契約約款の一部改正

旧

第１章 総則

（用語の定義）

第３条　この約款においては、次表の左欄の用語はそれぞれ右欄の意味で使用します。

用語	意味
１～89　（略）	（略）
90　光信号端末回線	光信号の伝送に係る端末回線（光局外スプリッタ（通信用建物等（通信用建物及びその通信用建物から工事可能な最も近い当社の指定するマンホール等までの間の管路若しくはとう道を含みます。以下同じとします。）以外に設置される光信号の多重分離を行う装置をいいます。以下同じとします。）を含むものと含まないものがあります。その区間において伝送装置及びその付属設備を設置しないものに限ります。また、当社による光信号の伝送に係る端末回線の提供が困難なエリア等において、他事業者の個別要望により他事業者の個別の費用負担で当社の光信号の伝送に係る端末回線を延長し、その延長された区間の端末回線を用いて当社が卸電気通信役務を提供する場合における当該卸電気通信役務の提供に用いられる光信号の伝送に係る端末回線を除きます。）であって、一戸建ての建物等において接続申込者が指定する場所、それ以外の建物において当社が設置する光成端盤又は電柱等において当社若しくは他事業者が設置する端子函に終端するもの

第 10 章　料金等

第３節 工事費及び手続費等の支払義務

（工事費の支払義務）

第 67 条 協定事業者（接続申込者を含みます。以下この条及び次条において同じとします。）は、第 23 条（接続用設備の設置又は改修の申込み）に規定する加入者交換機等接続回線設置等工事、第 37 条（その他の工事の請求）、第 37 条の２（ＤＳＬ回線の回線調整工事）に規定する工事の申込み又は第 37 条の４（光信号端末回線の回線調整等工事）の承諾を受けたときは、料金表第２表第１（工事費）に規定する工事費の支払いを要します。

ただし、工事の着手前にその協定の解除若しくは消滅又はその工事の請求の取消しがあった場合は、この限りではありません。この場合において、既にその工事費が支払われているときは、当社は、これを返還します。

（手続費の支払義務）

第 68 条 協定事業者は、次の各号の場合には、料金表第２表第２（手続費）に規定する手続費の支払いを要

新

第１章 総則

（用語の定義）

第３条　この約款においては、次表の左欄の用語はそれぞれ右欄の意味で使用します。

用語	意味
１～89　（略）	（略）
90　光信号端末回線	光信号の伝送に係る端末回線（光局外スプリッタ（通信用建物等（通信用建物及びその通信用建物から工事可能な最も近い当社の指定するマンホール等までの間の管路若しくはとう道を含みます。以下同じとします。）以外に設置される光信号の多重分離を行う装置をいいます。以下同じとします。）を含むものと含まないものがあります。その区間において伝送装置及びその付属設備を設置しないものに限ります。）であって、一戸建ての建物等において接続申込者が指定する場所、それ以外の建物において当社が設置する光成端盤又は電柱等において当社若しくは他事業者が設置する端子函に終端するもの

第 10 章　料金等

第３節 工事費及び手続費等の支払義務

（工事費の支払義務）

第 67 条 協定事業者（接続申込者を含みます。以下この条及び次条において同じとします。）は、第 23 条（接続用設備の設置又は改修の申込み）に規定する加入者交換機等接続回線設置等工事、第 37 条（その他の工事の請求）、第 37 条の２（ＤＳＬ回線の回線調整工事）に規定する工事の申込み又は第 37 条の４（光回線設備の回線調整等工事）の承諾を受けたときは、料金表第２表第１（工事費）に規定する工事費の支払いを要します。

ただし、工事の着手前にその協定の解除若しくは消滅又はその工事の請求の取消しがあった場合は、この限りではありません。この場合において、既にその工事費が支払われているときは、当社は、これを返還します。

（手続費の支払義務）

第 68 条 協定事業者は、次の各号の場合には、料金表第２表第２（手続費）に規定する手続費の支払いを要

します。

(1)～(19)　（略）

(20)　その協定事業者が光信号端末回線（端末回線伝送機能２－１－１－１第６欄ア欄に係るものに限ります。）、光信号中継回線（光信号中継伝送機能に係るものに限ります。）、光信号局内回線（光信号局内伝送機能に係るものに限ります。）又はその他の機能第 23 欄、第 24 欄若しくはルーティング伝送機能第１欄オ欄に係る回線（以下「ＩＰ通信網回線」といいます。）の設置の申込みの承諾を受けたとき。

します。

(1)～(19)　（略）

(20)　その協定事業者が光信号端末回線（端末回線伝送機能２－１－１－１第６欄ア欄に係るものに限ります。）、光信号中継回線（光信号中継伝送機能に係るものに限ります。）、光信号局内回線（光信号局内伝送機能に係るものに限ります。）又はその他の機能第 23 欄（以下「ＩＰ通信網回線」といいます。）の設置の申込みの承諾を受けたとき。

料金表

第１表　接続料金

第１　網使用料

１　適用

区分	内容
(1)～(7)　（略）	（略）
(8)　端末回線伝送機能に係る料金の適用	２（料金額）２－１に規定する端末回線伝送機能の料金については、次に掲げる方法により適用します。 ア～カ　（略） キ　２（料金額）２－１－１－１第２欄ウ(ｱ)欄又は(ｲ)欄（１Gbit/s までの符号伝送が可能なもの（以下「１Gbit/s タイプ」といいます。）に限ります。）に規定する機能については、２－１－１－１第６欄ア欄に規定する機能と組み合わせて適用する場合があります。この場合において、２－１の４に規定する機能を組み合わせて適用しないときの１の光信号主端末回線収容装置に収容できる光信号端末回線は、２－１－１－１第２欄ウ(ｱ)欄を適用する場合は１を、２－１－１－１第２欄ウ(ｲ)欄（１Gbit/s タイプに限ります。）を適用する場合は８を限度とします。
(8)-2～(12)-3（略）	（略）
(13)　機能ごとの網使用料の適用の特例	ア　２（料金額）２－１－１－１第２欄ウ(ｱ)欄又はウ(ｲ)欄（１Gbit/s タイプに限ります。）に掲げる料金額に２－１－１－２第２欄又は２－１－１－２の２に掲げる料金額を加えた額を適用する場合には、２－１の４ア(ｱ)欄に掲げる料金額を、２－１－１－１第２欄ウ(ｲ)欄（10Gbit/s までの符号伝送が可能なもの（以下「10Gbit/s タイプ」といいます。）に限ります。）に掲げる料金額に２－１－１－２第２欄又は２－１－１－２の２に掲げる料金額を加えた額を適用する場合は２－１の４イ欄に掲げる料金額をそれぞれ組み合わせて適用します。これらの場合において、１の光局内スプリッタ（通信用建物に設置される光信号の多重分離を行う装置をいいます。以下同じとします。）に収容できる光信号主端末回線の数は４を、１の光信号主端末回線から分岐できる光信号分岐端末回線の数は８を限度とします（以下、その光局内スプリッタを「光信号主端末回線の最大収容数が４のもの」といいます。）。 また、２－１－１－１第２欄ウ(ｱ)欄に掲げる料金額を適用する場合は１の光信号主端末回線収容装置と組み合わせることのできる光局内スプリッタの数は１を、２－１－１－１第２欄ウ(ｲ)欄に掲げる料金額を適用する場合は１の光信号主端末回線収容装置と組み合わせることのできる光局内スプリッタの数は８を限度とします。 イ　２（料金額）２－１－１－１第２欄ウ(ｱ)欄に掲げる料金額に２－１－１－１第６欄ア欄に掲げる料金額を加えた額を適用する場合には、２－１の４ア欄に掲げる料金額を、２－１－１－１第２欄ウ(ｲ)欄（１Gbit/s タイプに限ります。）に掲げる料金額に２－１－１－１第６欄ア欄に掲げる料金額を加えた額を適用する場合は２－１の４に掲げる料金額をそれぞれ組み合わせて適用する場合があります。これらの場合において、２－１の４ア(ｱ)欄又はイ欄に規定する機能を適用するときは、１の光局内スプリッタに収容できる光信号端末回線の数は４を限度とし（以下、その光局内スプリッタを「光信号端末回線の最大収容数が４のもの」といいます。）、２－１の４ア(ｲ)欄に規定する機能を適用するときは、１の光局内スプリッタに収容できる光信号端末回線の数は８を限度とします（以下、その光局内スプリッタを「光信号端末回線の最大収容数が８のもの」といいます。）。 また、２－１－１－１第２欄ウ(ｱ)欄に掲げる料金額を適用する場合は１の光信号主端末回線収容装置と組み合わせることのできる光局内スプリッタの数は１を、２－１－１－１第２欄ウ(ｲ)欄（１Gbit/s タイプに限ります。）に掲げる料金額を適用する場合は１の光信号主端末回線収容装置と組み合わせることのできる光局内スプリッタの数は８を限度とします。
(14)～(31)　（略）	（略）
(32)　関門系ルータ交換機能に係る料金の適用	関門系ルータ交換機能（ＩＰｏＥ方式で接続する場合に限ります。）イ欄に係る料金については、２（料金額）２－４第４欄に掲げる令和３年４月１日（ただし　同欄イ(ｱ)欄②については令和３年４月９日とします　）時点のＩＰ通信網終端装置（ＩＰｏＥ方式で接続するものに限ります。以下この欄において同じとします。）の設置場所（以下料金表第１表（接続料金）第１（網使用料）において「設置場所」といいます。）の区分ごとに算定した料金額を、ＩＰｏＥ接続を利用する協定事業者に適用します。なお、令和３年４月１日（ただし　同欄イ(ｱ)欄②については令和３年４月９日とします　）以降、その区分ごとのＩＰ通信網終端装置等の増設又は協定事業者の利用ポート数の増減等により、当社が算定した額が変動することがあります。この場合において、その変動後の額については、料金表第１表第２（網改造料）２－１に規定する網改造料の算出式を準用して算定するものとします。また、当社は、その変動後の額について、接続申込者が電気通信回線設備を通じて閲覧できるようにするものとします。

料金表

第１表　接続料金

第１　網使用料

１　適用

区分	内容
(1)～(7)　（略）	（略）
(8)　端末回線伝送機能に係る料金の適用	２（料金額）２－１に規定する端末回線伝送機能の料金については、次に掲げる方法により適用します。 ア～カ　（略） キ　２（料金額）２－１－１－１第２欄ウ(ｱ)欄又は(ｲ)欄に規定する機能については、２－１－１－１第６欄ア欄に規定する機能と組み合わせて適用する場合があります。この場合において、２－１の４に規定する機能を組み合わせて適用しないときの１の光信号主端末回線収容装置に収容できる光信号端末回線は、２－１－１－１第２欄ウ(ｱ)欄を適用する場合は１を、２－１－１－１第２欄ウ(ｲ)欄を適用する場合は８を限度とします。
(8)-2～(12)-3（略）	（略）
(13)　機能ごとの網使用料の適用の特例	ア　２（料金額）２－１－１－１第２欄ウ(ｱ)欄又はウ(ｲ)欄（１Gbit/s までの符号伝送が可能なもの（以下「１Gbit/s タイプ」といいます。）に限ります。）に掲げる料金額に２－１－１－２第２欄又は２－１－１－２の２に掲げる料金額を加えた額を適用する場合には、２－１の４ア(ｱ)欄に掲げる料金額を、２－１－１－１第２欄ウ(ｲ)欄（10Gbit/s までの符号伝送が可能なもの（以下「10Gbit/s タイプ」といいます。）に限ります。）に掲げる料金額に２－１－１－２第２欄又は２－１－１－２の２に掲げる料金額を加えた額を適用する場合は２－１の４イ欄に掲げる料金額をそれぞれ組み合わせて適用します。これらの場合において、１の光局内スプリッタ（通信用建物に設置される光信号の多重分離を行う装置をいいます。以下同じとします。）に収容できる光信号主端末回線の数は４を、１の光信号主端末回線から分岐できる光信号分岐端末回線の数は８を限度とします（以下、その光局内スプリッタを「光信号主端末回線の最大収容数が４のもの」といいます。）。 また、２－１－１－１第２欄ウ(ｱ)欄に掲げる料金額を適用する場合は１の光信号主端末回線収容装置と組み合わせることのできる光局内スプリッタの数は１を、２－１－１－１第２欄ウ(ｲ)欄に掲げる料金額を適用する場合は１の光信号主端末回線収容装置と組み合わせることのできる光局内スプリッタの数は８を限度とします。 イ　２（料金額）２－１－１－１第２欄ウ(ｱ)欄に掲げる料金額に２－１－１－１第６欄ア欄に掲げる料金額を加えた額を適用する場合には、２－１の４ア欄に掲げる料金額を、２－１－１－１第２欄ウ(ｲ)欄に掲げる料金額に２－１－１－１第６欄ア欄に掲げる料金額を加えた額を適用する場合は２－１の４に掲げる料金額をそれぞれ組み合わせて適用する場合があります。これらの場合において、２－１の４ア(ｱ)欄又はイ欄に規定する機能を適用するときは、１の光局内スプリッタに収容できる光信号端末回線の数は４を限度とし（以下、その光局内スプリッタを「光信号端末回線の最大収容数が４のもの」といいます。）、２－１の４ア(ｲ)欄に規定する機能を適用するときは、１の光局内スプリッタに収容できる光信号端末回線の数は８を限度とします（以下、その光局内スプリッタを「光信号端末回線の最大収容数が８のもの」といいます。）。 また、２－１－１－１第２欄ウ(ｱ)欄に掲げる料金額を適用する場合は１の光信号主端末回線収容装置と組み合わせることのできる光局内スプリッタの数は１を、２－１－１－１第２欄ウ(ｲ)欄に掲げる料金額を適用する場合は１の光信号主端末回線収容装置と組み合わせることのできる光局内スプリッタの数は８を限度とします。
(14)～(31)　（略）	（略）
(32)　関門系ルータ交換機能に係る料金の適用	関門系ルータ交換機能（ＩＰｏＥ方式で接続する場合に限ります。）イ欄に係る料金については、２（料金額）２－４第４欄に掲げる令和４年４月１日時点のＩＰ通信網終端装置（ＩＰｏＥ方式で接続するものに限ります。以下この欄において同じとします。）の設置場所（以下料金表第１表（接続料金）第１（網使用料）において「設置場所」といいます。）の区分ごとに算定した料金額を、ＩＰｏＥ接続を利用する協定事業者に適用します。なお、令和４年４月１日以降、その区分ごとのＩＰ通信網終端装置等の増設又は協定事業者の利用ポート数の増減等により、当社が算定した額が変動することがあります。この場合において、その変動後の額については、料金表第１表第２（網改造料）２－１に規定する網改造料の算出式を準用して算定するものとします。また、当社は、その変動後の額について、接続申込者が電気通信回線設備を通じて閲覧できるようにするものとします。

２　料金額

２－１　端末回線伝送機能

２－１－１　基本額

２－１－１－１　基本料

月額

区分						単位	料金額	備考
(1)（略）						――	――	――
(2)　端末回線伝送機能（第５条（標準的な接続箇所）第１項の表中第２欄で接続する場合）	端末回線を収容する伝送装置及び端末回線により伝送を行う機能	ア～イ（略）				――	――	――
		ウ　光信号伝送装置により符号伝送が可能なもの（１Gbit/sタイプ又は10Gbit/sタイプのもの）	(ｱ)　光信号主端末回線収容装置と組み合わせることのできる光信号端末回線又は光局内スプリッタの最大数が1のもの（１Gbit/sタイプに限ります。）	①　保守の区別がタイプ１－１のもの	１光信号主端末回線収容装置ごとに		1 179円	２－１の４に係る料金は含みません。
				②　保守の区別がタイプ１－２のもの	１光信号主端末回線収容装置ごとに		1 179円	
				③　①②以外のもの	１光信号主端末回線収容装置ごとに		1 214円	
			(ｲ)　（略）		――	――	――	
(3)　端末回線伝送機能（第５条（標準的な接続箇所）第１項の表中第５欄で接続する場合）	端末回線により伝送を行う機能	ア　２線式のもの	(ｱ)　保守の区別がタイプ１－１のもの		１回線ごとに		1 489円	――
			(ｲ)　保守の区別がタイプ１－２のもの		１回線ごとに		1 489円	
			(ｳ)　(ｱ)(ｲ)以外のもの		１回線ごとに		1 534円	
		イ　４線式のもの			１回線ごとに		3 067円	
		ウ　１芯式のもの	(ｱ)　保守の区別がタイプ１－１のもの	①　令和３年４月１日から令和４年３月31日まで適用する料金	１回線ごとに		第６欄ア(ｱ)①A欄に規定する料金額	
				②　令和４年４月１日以降に適用する料金	１回線ごとに		第６欄ア(ｱ)①B欄に規定する料金額	
			(ｲ)　保守の区別がタイプ１－２のもの	①　令和３年４月１日から令和４年３月31日まで適用する料金	１回線ごとに		第６欄ア(ｱ)②A欄に規定する料金額	
				②　令和４年４月１日以降に適用する料金	１回線ごとに		第６欄ア(ｱ)②B欄に規定する料金額	
			(ｳ)　(ｱ)(ｲ)以外のもの	①　令和３年４月１日から令和４年３月31日まで適用する料金	１回線ごとに		第６欄ア(ｱ)③A欄に規定する料金額	
				②　令和４年４月１日以降に適用する料金	１回線ごとに		第６欄ア(ｱ)③B欄に規定する料金額	
		エ　２芯式のもの	(ｱ)～(ｲ)（略）		――		――	
			(ｳ)　(ｱ)(ｲ)以外のもの	①　令和３年４月１日から令和４年３月31日まで適用する料金	１回線ごとに		4 104円	
				②　令和４年４月１日以降に適用する料金	１回線ごとに		4 112円	

２　料金額

２－１　端末回線伝送機能

２－１－１　基本額

２－１－１－１　基本料

月額

区分						単位	料金額	備考
(1)（略）						――	――	――
(2)　端末回線伝送機能（第５条（標準的な接続箇所）第１項の表中第２欄で接続する場合）	端末回線を収容する伝送装置及び端末回線により伝送を行う機能	ア～イ（略）				――	――	――
		ウ　光信号伝送装置により符号伝送が可能なもの（１Gbit/sタイプ又は10Gbit/sタイプのもの）	(ｱ)　光信号主端末回線収容装置と組み合わせることのできる光信号端末回線又は光局内スプリッタの最大数が1のもの（１Gbit/sタイプに限ります。）	①　保守の区別がタイプ１－１のもの	１光信号主端末回線収容装置ごとに		1 271円	２－１の４に係る料金は含みません。
				②　保守の区別がタイプ１－２のもの	１光信号主端末回線収容装置ごとに		1 271円	
				③　①②以外のもの	１光信号主端末回線収容装置ごとに		1 309円	
			(ｲ)　（略）		――	――	――	
(3)　端末回線伝送機能（第５条（標準的な接続箇所）第１項の表中第５欄で接続する場合）	端末回線により伝送を行う機能	ア　２線式のもの	(ｱ)　保守の区別がタイプ１－１のもの		１回線ごとに		1 471円	――
			(ｲ)　保守の区別がタイプ１－２のもの		１回線ごとに		1 471円	
			(ｳ)　(ｱ)(ｲ)以外のもの		１回線ごとに		1 515円	
		イ　４線式のもの			１回線ごとに		3 030円	
		ウ　１芯式のもの	(ｱ)　保守の区別がタイプ１－１のもの		１回線ごとに		第６欄ア(ｱ)①欄に規定する料金額	
			(ｲ)　保守の区別がタイプ１－２のもの		１回線ごとに		第６欄ア(ｱ)②欄に規定する料金額	
			(ｳ)　(ｱ)(ｲ)以外のもの		１回線ごとに		第６欄ア(ｱ)③欄に規定する料金額	
		エ　２芯式のもの	(ｱ)～(ｲ)（略）		――		――	
			(ｳ)　(ｱ)(ｲ)以外のもの		１回線ごとに		3 689円	

(4) 端末回線伝送機能（第５条（標準的な接続箇所）第１項の表中第１－２欄で接続する場合）	端末回線により伝送を行う機能	ア イ以外のもの	(ｱ) (ｲ)以外の場合	① 保守の区別がタイプ１－１のもの	１回線ごとに	1 537円	――
				② 保守の区別がタイプ１－２のもの	１回線ごとに	1 537円	
				③ ①②以外のもの	１回線ごとに	1 583円	
			(ｲ) 電話重畳する場合	① 保守の区別がタイプ１－１のもの	１回線ごとに	54円	
				② 保守の区別がタイプ１－２のもの	１回線ごとに	54円	
		イ 第２群の伝送システムを用いるもの（収容に係る利用制限が設けられているものであって、カッド内に単収容されているものに限ります。）	(ｱ) (ｲ)以外の場合	① 保守の区別がタイプ１－１のもの	１回線ごとに	1 780円	
				② 保守の区別がタイプ１－２のもの	１回線ごとに	1 780円	
				③ ①②以外のもの	１回線ごとに	1 826円	
			(ｲ) 電話重畳する場合	① 保守の区別がタイプ１－１のもの	１回線ごとに	297円	
				② 保守の区別がタイプ１－２のもの	１回線ごとに	297円	
(4) -2 端末回線伝送機能（第５条（標準的な接続箇所）第１項の表中第１－４欄で接続する場合）	下部端末回線により伝送を行う機能			ア 保守の区別がタイプ１－１のもの	１回線ごとに	831円	――
				イ 保守の区別がタイプ１－２のもの	１回線ごとに	831円	
				ウ アイ以外のもの	１回線ごとに	856円	
(5) 端末回線伝送機能（第５条（標準的な接続箇所）第１項の表中第２－３欄で接続する場合）	ア 端末回線により伝送を行う機能（128kbit/sの符号伝送が可能なものに限ります。）			(ｱ) 保守の区別がタイプ１－１のもの	１回線ごとに	187円	――
				(ｲ) 保守の区別がタイプ１－２のもの	１回線ごとに	187円	
	イ 端末回線により伝送を行う機能（1.536Mbit/sの符号伝送が可能なものに限ります。）			(ｱ) 保守の区別がタイプ１－１のもの	１回線ごとに	3 914円	
				(ｲ) 保守の区別がタイプ１－２のもの	１回線ごとに	3 914円	

(4) 端末回線伝送機能（第５条（標準的な接続箇所）第１項の表中第１－２欄で接続する場合）	端末回線により伝送を行う機能	ア イ以外のもの	(ｱ) (ｲ)以外の場合	① 保守の区別がタイプ１－１のもの	１回線ごとに	1 513円	――
				② 保守の区別がタイプ１－２のもの	１回線ごとに	1 513円	
				③ ①②以外のもの	１回線ごとに	1 558円	
			(ｲ) 電話重畳する場合	① 保守の区別がタイプ１－１のもの	１回線ごとに	53円	
				② 保守の区別がタイプ１－２のもの	１回線ごとに	53円	
		イ 第２群の伝送システムを用いるもの（収容に係る利用制限が設けられているものであって、カッド内に単収容されているものに限ります。）	(ｱ) (ｲ)以外の場合	① 保守の区別がタイプ１－１のもの	１回線ごとに	1 739円	
				② 保守の区別がタイプ１－２のもの	１回線ごとに	1 739円	
				③ ①②以外のもの	１回線ごとに	1 784円	
			(ｲ) 電話重畳する場合	① 保守の区別がタイプ１－１のもの	１回線ごとに	279円	
				② 保守の区別がタイプ１－２のもの	１回線ごとに	279円	
(4) -2 端末回線伝送機能（第５条（標準的な接続箇所）第１項の表中第１－４欄で接続する場合）	下部端末回線により伝送を行う機能			ア 保守の区別がタイプ１－１のもの	１回線ごとに	896円	――
				イ 保守の区別がタイプ１－２のもの	１回線ごとに	896円	
				ウ アイ以外のもの	１回線ごとに	923円	
(5) 端末回線伝送機能（第５条（標準的な接続箇所）第１項の表中第２－３欄で接続する場合）	ア 端末回線により伝送を行う機能（128kbit/sの符号伝送が可能なものに限ります。）			(ｱ) 保守の区別がタイプ１－１のもの	１回線ごとに	166円	――
				(ｲ) 保守の区別がタイプ１－２のもの	１回線ごとに	166円	
	イ 端末回線により伝送を行う機能（1.536Mbit/sの符号伝送が可能なものに限ります。）			(ｱ) 保守の区別がタイプ１－１のもの	１回線ごとに	3 704円	
				(ｲ) 保守の区別がタイプ１－２のもの	１回線ごとに	3 704円	

(6) 端末回線伝送機能（第５条（標準的な接続箇所）第１項の表中第１－３欄で接続する場合）	ア 光信号端末回線（光局外スプリッタを含まないものに限ります。）により１芯にて伝送を行う機能	(7) 光回線設備接続モジュール（光回線設備を成端する装置であって、配線盤に設置するものをいいます。以下同じとします。）においてフィルタ（保守利用を目的として光信号の一部の帯域を制限するものをいいます。以下同じとします。）を利用する場合	① 保守の区別がタイプ１－１のもの	A 令和３年４月１日から令和４年３月31日まで適用する料金	１回線ごとに	1 992円	――	(6) 端末回線伝送機能（第５条（標準的な接続箇所）第１項の表中第１－３欄で接続する場合）	ア 光信号端末回線（光局外スプリッタを含まないものに限ります。）により１芯にて伝送を行う機能
				B 令和４年４月１日以降に適用する料金	１回線ごとに	1 996円			
			② 保守の区別がタイプ１－２のもの	A 令和３年４月１日から令和４年３月31日まで適用する料金	１回線ごとに	1 992円			
				B 令和４年４月１日以降に適用する料金	１回線ごとに	1 996円			
			③ ①②以外のもの	A 令和３年４月１日から令和４年３月31日まで適用する料金	１回線ごとに	2 052円			
				B 令和４年４月１日以降に適用する料金	１回線ごとに	2 056円			
		(4) 光回線設備接続モジュールにおいてフィルタを利用しない場合	① 保守の区別がタイプ１－１のもの	A 令和３年４月１日から令和４年３月31日まで適用する料金	１回線ごとに	1 992円			
				B 令和４年４月１日以降に適用する料金	１回線ごとに	1 996円			
			② 保守の区別がタイプ１－２のもの	A 令和３年４月１日から令和４年３月31日まで適用する料金	１回線ごとに	1 992円			
				B 令和４年４月１日以降に適用する料金	１回線ごとに	1 996円			
			③ ①②以外のもの	A 令和３年４月１日から令和４年３月31日まで適用する料金	１回線ごとに	2 052円			
				B 令和４年４月１日以降に適用する料金	１回線ごとに	2 056円			

(7) 光回線設備接続モジュール（光回線設備を成端する装置であって、配線盤に設置するものをいいます。以下同じとします。）においてフィルタ（保守利用を目的として光信号の一部の帯域を制限するものをいいます。以下同じとします。）を利用する場合	① 保守の区別がタイプ１－１のもの	１回線ごとに	1 791円				
	② 保守の区別がタイプ１－２のもの	１回線ごとに	1 791円				
	③ ①②以外のもの	１回線ごとに	1 845円				
(4) 光回線設備接続モジュールにおいてフィルタを利用しない場合	① 保守の区別がタイプ１－１のもの	１回線ごとに	1 791円				
	② 保守の区別がタイプ１－２のもの	１回線ごとに	1 791円				
	③ ①②以外のもの	１回線ごとに	1 845円				

	イ　光信号主端末回線（光局外スプリッタを含むものに限ります。）により１芯にて伝送を行う機能	(ｱ)　保守の区別がタイプ１－１のもの	①　令和３年４月１日から令和４年３月31日まで適用する料金	１回線ごとに	1 656円	
			②　令和４年４月１日以降に適用する料金	１回線ごとに	1 645円	
		(ｲ)　保守の区別がタイプ１－２のもの	①　令和３年４月１日から令和４年３月31日まで適用する料金	１回線ごとに	1 656円	
			②　令和４年４月１日以降に適用する料金	１回線ごとに	1 645円	
		(ｳ)　(ｱ)(ｲ)以外のもの	①　令和３年４月１日から令和４年３月31日まで適用する料金	１回線ごとに	1 702円	
			②　令和４年４月１日以降に適用する料金	１回線ごとに	1 691円	
(7)～(8)（略）	――			――	――	――
(9)　端末回線伝送機能（第５条（標準的な接続箇所）第１項の表中第５－３欄で接続する場合）	端末回線を収容する伝送装置及び端末回線により伝送を行う機能	ア　10Mbit/s から100Mbit/s までの符合伝送が可能なもの		１回線ごとに	4 045円	――
		イ　200Mbit/sから1Gbit/sまでの符合伝送が可能なもの		１回線ごとに	6 799円	
		ウ　２Gbit/sから400Gbit/sまでの符合伝送が可能なもの		１回線ごとに	2 416円	

	イ　光信号主端末回線（光局外スプリッタを含むものに限ります。）により１芯にて伝送を行う機能	(ｱ)　保守の区別がタイプ１－１のもの	１回線ごとに	1 476円	
		(ｲ)　保守の区別がタイプ１－２のもの	１回線ごとに	1 476円	
		(ｳ)　(ｱ)(ｲ)以外のもの	１回線ごとに	1 516円	
(7)～(8)（略）	――		――	――	――
(9)　端末回線伝送機能（第５条（標準的な接続箇所）第１項の表中第５－３欄で接続する場合）	端末回線を収容する伝送装置及び端末回線により伝送を行う機能	ア　10Mbit/s から100Mbit/s までの符合伝送が可能なもの	１回線ごとに	3 838円	――
		イ　200Mbit/sから1Gbit/sまでの符合伝送が可能なもの	１回線ごとに	6 592円	
		ウ　２Gbit/sから400Gbit/sまでの符合伝送が可能なもの	１回線ごとに	2 209円	

２－１－１－１の２　複数年段階料金を適用する場合の基本料

月額

区分					単位	料金額	備考
端末回線伝送機能（第５条（標準的な接続箇所）第１項の表中第１－３欄で接続する場合）	光信号主端末回線（光局外スプリッタを含むものに限ります。）により１芯にて伝送を行う機能	ア　保守の区別がタイプ１－１のもの	(ｱ)　令和３年４月１日から令和４年３月31日まで適用する料金		１回線ごとに	1 512円	接続開始日から、１年未満の場合に適用します。
					１回線ごとに	２－１－１－１第６欄イ(ｱ)①欄に規定する料金額	接続開始日から、１年以上２年未満の場合に適用します。
					１回線ごとに	２－１－１－１第６欄イ(ｱ)①欄に規定する料金額に、 195円 を加算した料金額	接続開始日から、２年以上３年未満の場合に適用します。また、料金表通則の規定にかかわらず左欄に掲げる 195円 のうち、 191円 にのみ消費税相当額を加算するものとします。
			(ｲ)　令和４年４月１日から令和５年３月31日まで適用する料金		１回線ごとに	２－１－１－１第６欄イ(ｱ)②欄に規定する料金額	接続開始日から、１年以上２年未満の場合に適用します。
					１回線ごとに	２－１－１－１第６欄イ(ｱ)②欄に規定する料金額に、 191円 を加算した料金額	接続開始日から、２年以上３年未満の場合に適用します。また、料金表通則の規定にかかわらず左欄に掲げる 191円 のうち、 188円 にのみ消費税相当額を加算するものとします。
			(ｳ)　令和５年４月１日以降に適用する料金		１回線ごとに	令和５年４月１日以降に適用する２－１－１－１第６欄イ(ｱ)欄に規定する料金額に、 146円 を加算した料金額	接続開始日から、２年以上３年未満の場合に適用します。また、料金表通則の規定にかかわらず左欄に掲げる 146円 のうち、 144円 にのみ消費税相当額を加算するものとします。

２－１－１－１の２　複数年段階料金を適用する場合の基本料

月額

区分					単位	料金額	備考
端末回線伝送機能（第５条（標準的な接続箇所）第１項の表中第１－３欄で接続する場合）	光信号主端末回線（光局外スプリッタを含むものに限ります。）により１芯にて伝送を行う機能	ア　保守の区別がタイプ１－１のもの	(ｱ)　令和４年４月１日から令和５年３月31日まで適用する料金		１回線ごとに	1 356円	接続開始日から、１年未満の場合に適用します。
					１回線ごとに	２－１－１－１第６欄イ(ｱ)欄に規定する料金額	接続開始日から、１年以上２年未満の場合に適用します。
					１回線ごとに	２－１－１－１第６欄イ(ｱ)欄に規定する料金額に、 191円 を加算した料金額	接続開始日から、２年以上３年未満の場合に適用します。また、料金表通則の規定にかかわらず左欄に掲げる 191円 のうち、 188円 にのみ消費税相当額を加算するものとします。
			(ｲ)　令和５年４月１日から令和６年３月31日まで適用する料金		１回線ごとに	令和５年４月１日から令和６年３月31日まで適用する２－１－１－１第６欄イ(ｱ)欄に規定する料金額	接続開始日から、１年以上２年未満の場合に適用します。
					１回線ごとに	令和５年４月１日から令和６年３月31日まで適用する２－１－１－１第６欄イ(ｱ)欄に規定する料金額に、 146円 を加算した料金額	接続開始日から、２年以上３年未満の場合に適用します。また、料金表通則の規定にかかわらず左欄に掲げる 146円 のうち、 144円 にのみ消費税相当額を加算するものとします。
			(ｳ)　令和６年４月１日以降に適用する料金		１回線ごとに	令和６年４月１日以降に適用する２－１－１－１第６欄イ(ｱ)欄に規定する料金額に、 122円 を加算した料金額	接続開始日から、２年以上３年未満の場合に適用します。また、料金表通則の規定にかかわらず左欄に掲げる 122円 のうち、 120円 にのみ消費税相当額を加算するものとします。

イ　保守の区別がタイプ１－２のもの	(ｱ)　令和３年４月１日から令和４年３月31日まで適用する料金	１回線ごとに	１512円	接続開始日から、１年未満の場合に適用します。
		１回線ごとに	２－１－１－１第６欄イ(ｲ)①欄に規定する料金額	接続開始日から、１年以上２年未満の場合に適用します。
		１回線ごとに	２－１－１－１第６欄イ(ｲ)①欄に規定する料金額に、 195円 を加算した料金額	接続開始日から、２年以上３年未満の場合に適用します。また、料金表通則の規定にかかわらず左欄に掲げる 195円 のうち、 191円 にのみ消費税相当額を加算するものとします。
	(ｲ)　令和４年４月１日から令和５年３月31日まで適用する料金	１回線ごとに	２－１－１－１第６欄イ(ｲ)②欄に規定する料金額	接続開始日から、１年以上２年未満の場合に適用します。
		１回線ごとに	２－１－１－１第６欄イ(ｲ)②欄に規定する料金額に、 191円 を加算した料金額	接続開始日から、２年以上３年未満の場合に適用します。また、料金表通則の規定にかかわらず左欄に掲げる 191円 のうち、 188円 にのみ消費税相当額を加算するものとします。
	(ｳ)　令和５年４月１日以降に適用する料金	１回線ごとに	令和５年４月１日以降に適用する２－１－１－１第６欄イ(ｲ)欄に規定する料金額に、 146円 を加算した料金額	接続開始日から、２年以上３年未満の場合に適用します。また、料金表通則の規定にかかわらず左欄に掲げる 146円 のうち、 144円 にのみ消費税相当額を加算するものとします。

イ　保守の区別がタイプ１－２のもの	(ｱ)　令和４年４月１日から令和５年３月31日まで適用する料金	１回線ごとに	１356円	接続開始日から、１年未満の場合に適用します。
		１回線ごとに	２－１－１－１第６欄イ(ｲ)欄に規定する料金額	接続開始日から、１年以上２年未満の場合に適用します。
		１回線ごとに	２－１－１－１第６欄イ(ｲ)欄に規定する料金額に、 191円 を加算した料金額	接続開始日から、２年以上３年未満の場合に適用します。また、料金表通則の規定にかかわらず左欄に掲げる 191円 のうち、 188円 にのみ消費税相当額を加算するものとします。
	(ｲ)　令和５年４月１日から令和６年３月31日まで適用する料金	１回線ごとに	令和５年４月１日から令和６年３月31日まで適用する２－１－１－１第６欄イ(ｲ)欄に規定する料金額	接続開始日から、１年以上２年未満の場合に適用します。
		１回線ごとに	令和５年４月１日から令和６年３月31日まで適用する２－１－１－１第６欄イ(ｲ)欄に規定する料金額に、 146円 を加算した料金額	接続開始日から、２年以上３年未満の場合に適用します。また、料金表通則の規定にかかわらず左欄に掲げる 146円 のうち、 144円 にのみ消費税相当額を加算するものとします。
	(ｳ)　令和６年４月１日以降に適用する料金	１回線ごとに	令和６年４月１日以降に適用する２－１－１－１第６欄イ(ｲ)欄に規定する料金額に、 122円 を加算した料金額	接続開始日から、２年以上３年未満の場合に適用します。また、料金表通則の規定にかかわらず左欄に掲げる 122円 のうち、 120円 にのみ消費税相当額を加算するものとします。

		ウ　アイ以外のもの	(ｱ)　令和３年４月１日から令和４年３月31日まで適用する料金	１回線ごとに	１ 554円	接続開始日から、１年未満の場合に適用します。
				１回線ごとに	２－１－１－１第６欄イ(ｳ)①欄に規定する料金額	接続開始日から、１年以上２年未満の場合に適用します。
				１回線ごとに	２－１－１－１第６欄イ(ｳ)①欄に規定する料金額に、 200円 を加算した料金額	接続開始日から、２年以上３年未満の場合に適用します。また、料金表通則の規定にかかわらず左欄に掲げる 200円 のうち、 196円 にのみ消費税相当額を加算するものとします。
			(ｲ)　令和４年４月１日から令和５年３月31日まで適用する料金	１回線ごとに	２－１－１－１第６欄イ(ｳ)②欄に規定する料金額	接続開始日から、１年以上２年未満の場合に適用します。
				１回線ごとに	２－１－１－１第６欄イ(ｳ)②欄に規定する料金額に、 196円 を加算した料金額	接続開始日から、２年以上３年未満の場合に適用します。また、料金表通則の規定にかかわらず左欄に掲げる 196円 のうち、 193円 にのみ消費税相当額を加算するものとします。
			(ｳ)　令和５年４月１日以降に適用する料金	１回線ごとに	令和５年４月１日以降に適用する２－１－１－１第６欄イ(ｳ)欄に規定する料金額に、 151円 を加算した料金額	接続開始日から、２年以上３年未満の場合に適用します。また、料金表通則の規定にかかわらず左欄に掲げる 151円 のうち、 148円 にのみ消費税相当額を加算するものとします。

		ウ　アイ以外のもの	(ｱ)　令和４年４月１日から令和５年３月31日まで適用する料金	１回線ごとに	１ 393円	接続開始日から、１年未満の場合に適用します。
				１回線ごとに	２－１－１－１第６欄イ(ｳ)欄に規定する料金額	接続開始日から、１年以上２年未満の場合に適用します。
				１回線ごとに	２－１－１－１第６欄イ(ｳ)欄に規定する料金額に、 196円 を加算した料金額	接続開始日から、２年以上３年未満の場合に適用します。また、料金表通則の規定にかかわらず左欄に掲げる 196円 のうち、 193円 にのみ消費税相当額を加算するものとします。
			(ｲ)　令和５年４月１日から令和６年３月31日まで適用する料金	１回線ごとに	令和５年４月１日から令和６年３月31日まで適用する２－１－１－１第６欄イ(ｳ)欄に規定する料金額	接続開始日から、１年以上２年未満の場合に適用します。
				１回線ごとに	令和５年４月１日から令和６年３月31日まで適用する２－１－１－１第６欄イ(ｳ)欄に規定する料金額に、 151円 を加算した料金額	接続開始日から、２年以上３年未満の場合に適用します。また、料金表通則の規定にかかわらず左欄に掲げる 151円 のうち、 148円 にのみ消費税相当額を加算するものとします。
			(ｳ)　令和６年４月１日以降に適用する料金	１回線ごとに	令和６年４月１日以降に適用する２－１－１－１第６欄イ(ｳ)欄に規定する料金額に、 125円 を加算した料金額	接続開始日から、２年以上３年未満の場合に適用します。また、料金表通則の規定にかかわらず左欄に掲げる 125円 のうち、 123円 にのみ消費税相当額を加算するものとします。

２－１－１－２　加算料

月額

区分						単位	料金額		備考
(1)　専用サービス契約約款に規定する施設設置負担金等の適用がない場合の加算料	ア　２線式のもの					１回線ごとに	182円		―
	イ　１芯式のもの	(ｱ)　(ｲ)以外のもの	①　令和３年４月１日から令和４年３月31日まで適用する料金			１回線ごとに	(ｲ)①欄に規定する料金額		
			②　令和４年４月１日以降に適用する料金			１回線ごとに	(ｲ)②欄に規定する料金額		
		(ｲ)　２－１－１－１第６欄ア欄に規定する機能（１芯にて伝送を行うものをいいます。）に係るもの	①　令和３年４月１日から令和４年３月31日まで適用する料金			１回線ごとに	161円		
			②　令和４年４月１日以降に適用する料金			１回線ごとに	167円		
	ウ　（略）					―	―		
(2)　２－１－１－１第２欄ウ欄又は第６欄イ欄に規定する機能に係る加算料	ア　光信号分岐端末回線に係る加算料	(ｱ)　当社の光屋内配線（主として一戸建ての建物に設置される形態により設置するものに限ります。）を利用するもの		①　保守の区別がタイプ１－１のもの		１光信号分岐端末回線ごとに	355円	75円	―
				②　保守の区別がタイプ１－２のもの		１光信号分岐端末回線ごとに	355円	75円	
				③　①②以外のもの		１光信号分岐端末回線ごとに	366円	77円	
		(ｲ)　当社の光屋内配線（主として一戸建ての建物に設置される形態により設置するものに限ります。）を利用しないもの	①　当社が設置した光信号分岐端末回線収容キャビネット等にその光信号分岐端末回線が収容されているもの	A　保守の区別がタイプ１－１のもの		１光信号分岐端末回線ごとに	359円	75円	
				B　保守の区別がタイプ１－２のもの		１光信号分岐端末回線ごとに	359円	75円	
				C　AB以外のもの		１光信号分岐端末回線ごとに	370円	77円	
			②　協定事業者が設置した光信号分岐端末回線収容キャビネット等にその光信号分岐端末回線が収容されているもの	A　保守の区別がタイプ１－１のもの		１光信号分岐端末回線ごとに	355円	75円	
				B　保守の区別がタイプ１－２のもの		１光信号分岐端末回線ごとに	355円	75円	
				C　AB以外のもの		１光信号分岐端末回線ごとに	366円	77円	

２－１－１－２　加算料

月額

区分						単位	料金額		備考
(1)　専用サービス契約約款に規定する施設設置負担金等の適用がない場合の加算料	ア　２線式のもの					１回線ごとに	147円		―
	イ　１芯式のもの	(ｱ)　(ｲ)以外のもの				１回線ごとに	(ｲ)欄に規定する料金額		
		(ｲ)　２－１－１－１第６欄ア欄に規定する機能（１芯にて伝送を行うものをいいます。）に係るもの				１回線ごとに	151円		
	ウ　（略）					―	―		
(2)　２－１－１－１第２欄ウ欄又は第６欄イ欄に規定する機能に係る加算料	ア　光信号分岐端末回線に係る加算料	(ｱ)　当社の光屋内配線（主として一戸建ての建物に設置される形態により設置するものに限ります。）を利用するもの		①　保守の区別がタイプ１－１のもの		１光信号分岐端末回線ごとに	328円	65円	―
				②　保守の区別がタイプ１－２のもの		１光信号分岐端末回線ごとに	328円	65円	
				③　①②以外のもの		１光信号分岐端末回線ごとに	338円	67円	
		(ｲ)　当社の光屋内配線（主として一戸建ての建物に設置される形態により設置するものに限ります。）を利用しないもの	①　当社が設置した光信号分岐端末回線収容キャビネット等にその光信号分岐端末回線が収容されているもの	A　保守の区別がタイプ１－１のもの		１光信号分岐端末回線ごとに	333円	65円	
				B　保守の区別がタイプ１－２のもの		１光信号分岐端末回線ごとに	333円	65円	
				C　AB以外のもの		１光信号分岐端末回線ごとに	343円	67円	
			②　協定事業者が設置した光信号分岐端末回線収容キャビネット等にその光信号分岐端末回線が収容されているもの	A　保守の区別がタイプ１－１のもの		１光信号分岐端末回線ごとに	329円	65円	
				B　保守の区別がタイプ１－２のもの		１光信号分岐端末回線ごとに	329円	65円	
				C　AB以外のもの		１光信号分岐端末回線ごとに	339円	67円	

	イ　光信号主端末回線に係る加算料	(ｱ)　保守の区別がタイプ１－１のもの	①　令和３年４月１日から令和４年３月31日まで適用する料金	１光信号主端末回線ごとに	1 656円	—
			②　令和４年４月１日以降に適用する料金	１光信号主端末回線ごとに	1 645円	
		(ｲ)　保守の区別がタイプ１－２のもの	①　令和３年４月１日から令和４年３月31日まで適用する料金	１光信号主端末回線ごとに	1 656円	
			②　令和４年４月１日以降に適用する料金	１光信号主端末回線ごとに	1 645円	
		(ｳ)　(ｱ)(ｲ)以外のもの	①　令和３年４月１日から令和４年３月31日まで適用する料金	１光信号主端末回線ごとに	1 702円	
			②　令和４年４月１日以降に適用する料金	１光信号主端末回線ごとに	1 691円	
(3)　光信号局内伝送路を利用する場合の加算料	ア　通信用建物内に設置されている光信号局内伝送路に係るもの			１回線ごとに	363円	—
	イ　同一敷地内にある別の通信用建物との間の光信号局内伝送路に係るもの			１回線ごとに１メートルあたり	1 209円	

	イ　光信号主端末回線に係る加算料	(ｱ)　保守の区別がタイプ１－１のもの	１光信号主端末回線ごとに	1 476円	—
		(ｲ)　保守の区別がタイプ１－２のもの	１光信号主端末回線ごとに	1 476円	
		(ｳ)　(ｱ)(ｲ)以外のもの	１光信号主端末回線ごとに	1 516円	
(3)　光信号局内伝送路を利用する場合の加算料	ア　通信用建物内に設置されている光信号局内伝送路に係るもの		１回線ごとに	303円	—
	イ　同一敷地内にある別の通信用建物との間の光信号局内伝送路に係るもの		１回線ごとに１メートルあたり	1 078円	

２－１－１－２の２　複数年段階料金を適用する場合の加算料

月額

区分					単位	料金額	備考
２－１－１－１第２欄ウ欄に規定する機能に係る加算料	光信号主端末回線に係る加算料	ア　保守の区別がタイプ１－１のもの	(ｱ)　令和３年４月１日から令和４年３月31日まで適用する料金		１光信号主端末回線ごとに	1 512円	接続開始日から、１年未満の場合に適用します。
					１光信号主端末回線ごとに	２－１－１－２第２欄イ(ｱ)①欄に規定する料金額	接続開始日から、１年以上２年未満の場合に適用します。
					１光信号主端末回線ごとに	２－１－１－２第２欄イ(ｱ)①欄に規定する料金額に、 195円 を加算した料金額	接続開始日から、２年以上３年未満の場合に適用します。また、料金表通則の規定にかかわらず左欄に掲げる 195円 のうち、 191円 にのみ消費税相当額を加算するものとします。
			(ｲ)　令和４年４月１日から令和５年３月31日まで適用する料金		１光信号主端末回線ごとに	２－１－１－２第２欄イ(ｱ)②欄に規定する料金額	接続開始日から、１年以上２年未満の場合に適用します。
					１光信号主端末回線ごとに	２－１－１－２第２欄イ(ｱ)②欄に規定する料金額に、 191円 を加算した料金額	接続開始日から、２年以上３年未満の場合に適用します。また、料金表通則の規定にかかわらず左欄に掲げる 191円 のうち、 188円 にのみ消費税相当額を加算するものとします。

２－１－１－２の２　複数年段階料金を適用する場合の加算料

月額

区分					単位	料金額	備考
２－１－１－１第２欄ウ欄に規定する機能に係る加算料	光信号主端末回線に係る加算料	ア　保守の区別がタイプ１－１のもの	(ｱ)　令和４年４月１日から令和５年３月31日まで適用する料金		１光信号主端末回線ごとに	1 356円	接続開始日から、１年未満の場合に適用します。
					１光信号主端末回線ごとに	２－１－１－２第２欄イ(ｱ)欄に規定する料金額	接続開始日から、１年以上２年未満の場合に適用します。
					１光信号主端末回線ごとに	２－１－１－２第２欄イ(ｱ)欄に規定する料金額に、 191円 を加算した料金額	接続開始日から、２年以上３年未満の場合に適用します。また、料金表通則の規定にかかわらず左欄に掲げる 191円 のうち、 188円 にのみ消費税相当額を加算するものとします。
			(ｲ)　令和５年４月１日から令和６年３月31日まで適用する料金		１光信号主端末回線ごとに	令和５年４月１日から令和６年３月31日まで適用する２－１－１－２第２欄イ(ｱ)欄に規定する料金額	接続開始日から、１年以上２年未満の場合に適用します。
					１光信号主端末回線ごとに	令和５年４月１日から令和６年３月31日まで適用する２－１－１－２第２欄イ(ｱ)欄に規定する料金額に、 146円 を加算した料金額	接続開始日から、２年以上３年未満の場合に適用します。また、料金表通則の規定にかかわらず左欄に掲げる 146円 のうち、 144円 にのみ消費税相当額を加算するものとします。

			(ｳ) 令和５年４月１日以降に適用する料金	１光信号主端末回線ごとに	令和５年４月１日以降に適用する２－１－１－２第２欄イ(ｱ)欄に規定する料金額に、 146円 を加算した料金額	接続開始日から、２年以上３年未満の場合に適用します。また、料金表通則の規定にかかわらず左欄に掲げる 146円 のうち、 144円 にのみ消費税相当額を加算するものとします。
		イ　保守の区別がタイプ１－２のもの	(ｱ) 令和３年４月１日から令和４年３月31日まで適用する料金	１光信号主端末回線ごとに	1 512円	接続開始日から、１年未満の場合に適用します。
				１光信号主端末回線ごとに	２－１－１－２第２欄イ(ｲ)①欄に規定する料金額	接続開始日から、１年以上２年未満の場合に適用します。
				１光信号主端末回線ごとに	２－１－１－２第２欄イ(ｲ)①欄に規定する料金額に、 195円 を加算した料金額	接続開始日から、２年以上３年未満の場合に適用します。また、料金表通則の規定にかかわらず左欄に掲げる 195円 のうち、 191円 にのみ消費税相当額を加算するものとします。
			(ｲ) 令和４年４月１日から令和５年３月31日まで適用する料金	１光信号主端末回線ごとに	２－１－１－２第２欄イ(ｲ)②欄に規定する料金額	接続開始日から、１年以上２年未満の場合に適用します。
				１光信号主端末回線ごとに	２－１－１－２第２欄イ(ｲ)②欄に規定する料金額に、 191円 を加算した料金額	接続開始日から、２年以上３年未満の場合に適用します。また、料金表通則の規定にかかわらず左欄に掲げる 191円 のうち、 188円 にのみ消費税相当額を加算するものとします。
			(ｳ) 令和５年４月１日以降に適用する料金	１光信号主端末回線ごとに	令和５年４月１日以降に適用する２－１－１－２第２欄イ(ｲ)欄に規定する料金額に、 146円 を加算した料金額	接続開始日から、２年以上３年未満の場合に適用します。また、料金表通則の規定にかかわらず左欄に掲げる 146円 のうち、 144円 にのみ消費税相当額を加算するものとします。

			(ｳ) 令和６年４月１日以降に適用する料金	１光信号主端末回線ごとに	令和６年４月１日以降に適用する２－１－１－２第２欄イ(ｱ)欄に規定する料金額に、 122円 を加算した料金額	接続開始日から、２年以上３年未満の場合に適用します。また、料金表通則の規定にかかわらず左欄に掲げる 122円 のうち、 120円 にのみ消費税相当額を加算するものとします。
		イ　保守の区別がタイプ１－２のもの	(ｱ) 令和４年４月１日から令和５年３月31日まで適用する料金	１光信号主端末回線ごとに	1 356円	接続開始日から、１年未満の場合に適用します。
				１光信号主端末回線ごとに	２－１－１－２第２欄イ(ｲ)欄に規定する料金額	接続開始日から、１年以上２年未満の場合に適用します。
				１光信号主端末回線ごとに	２－１－１－２第２欄イ(ｲ)欄に規定する料金額に、 191円 を加算した料金額	接続開始日から、２年以上３年未満の場合に適用します。また、料金表通則の規定にかかわらず左欄に掲げる 191円 のうち、 188円 にのみ消費税相当額を加算するものとします。
			(ｲ) 令和５年４月１日から令和６年３月31日まで適用する料金	１光信号主端末回線ごとに	令和５年４月１日から令和６年３月31日まで適用する２－１－１－２第２欄イ(ｲ)欄に規定する料金額	接続開始日から、１年以上２年未満の場合に適用します。
				１光信号主端末回線ごとに	令和５年４月１日から令和６年３月31日まで適用する２－１－１－２第２欄イ(ｲ)欄に規定する料金額に、 146円 を加算した料金額	接続開始日から、２年以上３年未満の場合に適用します。また、料金表通則の規定にかかわらず左欄に掲げる 146円 のうち、 144円 にのみ消費税相当額を加算するものとします。
			(ｳ) 令和６年４月１日以降に適用する料金	１光信号主端末回線ごとに	令和６年４月１日以降に適用する２－１－１－２第２欄イ(ｲ)欄に規定する料金額に、 122円 を加算した料金額	接続開始日から、２年以上３年未満の場合に適用します。また、料金表通則の規定にかかわらず左欄に掲げる 122円 のうち、 120円 にのみ消費税相当額を加算するものとします。

ウ　アイ以外のもの	(ｱ)　令和３年４月１日から令和４年３月31日まで適用する料金	１光信号主端末回線ごとに	１ 554円	接続開始日から、１年未満の場合に適用します。
		１光信号主端末回線ごとに	２－１－１－２第２欄イ(ｳ)①欄に規定する料金額	接続開始日から、１年以上２年未満の場合に適用します。
		１光信号主端末回線ごとに	２－１－１－２第２欄イ(ｳ)①欄に規定する料金額に、 200円 を加算した料金額	接続開始日から、２年以上３年未満の場合に適用します。また、料金表通則の規定にかかわらず左欄に掲げる 200円 のうち、 196円 にのみ消費税相当額を加算するものとします。
	(ｲ)　令和４年４月１日から令和５年３月31日まで適用する料金	１光信号主端末回線ごとに	２－１－１－２第２欄イ(ｳ)②欄に規定する料金額	接続開始日から、１年以上２年未満の場合に適用します。
		１光信号主端末回線ごとに	２－１－１－２第２欄イ(ｳ)②欄に規定する料金額に、 196円 を加算した料金額	接続開始日から、２年以上３年未満の場合に適用します。また、料金表通則の規定にかかわらず左欄に掲げる 196円 のうち、 193円 にのみ消費税相当額を加算するものとします。
	(ｳ)　令和５年４月１日以降に適用する料金	１光信号主端末回線ごとに	令和５年４月１日以降に適用する２－１－１－２第２欄イ(ｳ)欄に規定する料金額に、 151円 を加算した料金額	接続開始日から、２年以上３年未満の場合に適用します。また、料金表通則の規定にかかわらず左欄に掲げる 151円 のうち、 148円 にのみ消費税相当額を加算するものとします。

２－１－２　加算額

１回線ごとに月額

区分			料金額	備考
(1)　（略）			―――	―――
(2)　当社の光屋内配線を利用する場合の加算額	ア　（略）		―――	
	イ　光信号分岐端末回線と一体として当社の光屋内配線（主として一戸建ての建物に設置される形態により設置するものに限ります。）を利用する場合	(ｱ)　保守の区別がタイプ１－１のもの	173円	
		(ｲ)　保守の区別がタイプ１－２のもの	183円	―――
		(ｳ)　(ｱ)(ｲ)以外のもの	（略）	

２－１の２　ＩＳＭ折返し機能

月額

区分			単位	料金額	備考
ＩＳＭ折返し機能	ＩＳＭ交換機により、ディジタル非制限モード通信でＩＳＭ交換機に収容する特定の端末回線（専ら利用者側の通信の着信の用に供されるものに限ります。）を識別して、相互接続通信の通信路の設定を行う機能	(1)　発信側の端末回線単位で料金を適用するもの	１Ｂチャネルごとに	876円	―――
		(2)　着信側の端末回線単位で料金を適用するもの	２３Ｂ＋Ｄチャネルごとに	57 926円	―――

ウ　アイ以外のもの	(ｱ)　令和４年４月１日から令和５年３月31日まで適用する料金	１光信号主端末回線ごとに	１ 393円	接続開始日から、１年未満の場合に適用します。
		１光信号主端末回線ごとに	２－１－１－２第２欄イ(ｳ)欄に規定する料金額	接続開始日から、１年以上２年未満の場合に適用します。
		１光信号主端末回線ごとに	２－１－１－２第２欄イ(ｳ)欄に規定する料金額に、 196円 を加算した料金額	接続開始日から、２年以上３年未満の場合に適用します。また、料金表通則の規定にかかわらず左欄に掲げる 196円 のうち、 193円 にのみ消費税相当額を加算するものとします。
	(ｲ)　令和５年４月１日から令和６年３月31日まで適用する料金	１光信号主端末回線ごとに	令和５年４月１日から令和６年３月31日まで適用する２－１－１－２第２欄イ(ｳ)欄に規定する料金額	接続開始日から、１年以上２年未満の場合に適用します。
		１光信号主端末回線ごとに	令和５年４月１日から令和６年３月31日まで適用する２－１－１－２第２欄イ(ｳ)欄に規定する料金額に、 151円 を加算した料金額	接続開始日から、２年以上３年未満の場合に適用します。また、料金表通則の規定にかかわらず左欄に掲げる 151円 のうち、 148円 にのみ消費税相当額を加算するものとします。
	(ｳ)　令和６年４月１日以降に適用する料金	１光信号主端末回線ごとに	令和６年４月１日以降に適用する２－１－１－２第２欄イ(ｳ)欄に規定する料金額に、 125円 を加算した料金額	接続開始日から、２年以上３年未満の場合に適用します。また、料金表通則の規定にかかわらず左欄に掲げる 125円 のうち、 123円 にのみ消費税相当額を加算するものとします。

２－１－２　加算額

１回線ごとに月額

区分			料金額	備考
(1)　（略）			―――	―――
(2)　当社の光屋内配線を利用する場合の加算額	ア　（略）		―――	
	イ　光信号分岐端末回線と一体として当社の光屋内配線（主として一戸建ての建物に設置される形態により設置するものに限ります。）を利用する場合	(ｱ)　保守の区別がタイプ１－１のもの	175円	
		(ｲ)　保守の区別がタイプ１－２のもの	182円	―――
		(ｳ)　(ｱ)(ｲ)以外のもの	（略）	

２－１の２　ＩＳＭ折返し機能

月額

区分			単位	料金額	備考
ＩＳＭ折返し機能	ＩＳＭ交換機により、ディジタル非制限モード通信でＩＳＭ交換機に収容する特定の端末回線（専ら利用者側の通信の着信の用に供されるものに限ります。）を識別して、相互接続通信の通信路の設定を行う機能	(1)　発信側の端末回線単位で料金を適用するもの	１Ｂチャネルごとに	953円	―――
		(2)　着信側の端末回線単位で料金を適用するもの	２３Ｂ＋Ｄチャネルごとに	62 976円	―――

２－１の３　光信号電気信号変換機能

１回線ごとに月額

区分				料金額	備考
光信号電気信号変換機能	第５条（標準的な接続箇所）第１項表中第２欄で接続する場合において、光信号電気信号変換装置により信号（100Mbit/s又は１Gbit/sまでの符号伝送が可能なものに限ります。）の相互変換を行う機能	(1) 100Mbit/sまでの符号伝送が可能なもの（以下「100Mbit/sタイプ」といいます。）	ア　保守の区別がタイプ１－１のもの	369円	――
			イ　保守の区別がタイプ１－２のもの	369円	
			ウ　アイ以外のもの	380円	
		(2) １Gbit/sタイプ	ア　保守の区別がタイプ１－１のもの	964円	――
			イ　保守の区別がタイプ１－２のもの	964円	
			ウ　アイ以外のもの	993円	

２－１の３　光信号電気信号変換機能

１回線ごとに月額

区分				料金額	備考
光信号電気信号変換機能	第５条（標準的な接続箇所）第１項表中第２欄で接続する場合において、光信号電気信号変換装置により信号（100Mbit/s又は１Gbit/sまでの符号伝送が可能なものに限ります。）の相互変換を行う機能	(1) 100Mbit/sまでの符号伝送が可能なもの（以下「100Mbit/sタイプ」といいます。）	ア　保守の区別がタイプ１－１のもの	424円	――
			イ　保守の区別がタイプ１－２のもの	424円	
			ウ　アイ以外のもの	437円	
		(2) １Gbit/sタイプ	ア　保守の区別がタイプ１－１のもの	1 156円	――
			イ　保守の区別がタイプ１－２のもの	1 156円	
			ウ　アイ以外のもの	1 191円	

２－１の４　光信号多重分離機能

月額

区分					料金額	備考
光信号多重分離機能	光局内スプリッタにより当社の光信号伝送装置及び光信号端末回線間の光信号の多重分離を行う機能	ア　１Gbit/sタイプ	(ｱ) 光信号主端末回線の最大収容数が４のもの又は光信号端末回線の最大収容数が４のもの	①　保守の区別がタイプ１－１のもの	172円	――
				②　保守の区別がタイプ１－２のもの	172円	
				③　①②以外のもの	177円	
			(ｲ) 光信号端末回線の最大収容数が８のもの	①　保守の区別がタイプ１－１のもの	208円	
				②　保守の区別がタイプ１－２のもの	208円	
				③　①②以外のもの	214円	
		イ（略）	――	――	――	――

２－１の４　光信号多重分離機能

月額

区分					料金額	備考
光信号多重分離機能	光局内スプリッタにより当社の光信号伝送装置及び光信号端末回線間の光信号の多重分離を行う機能	ア　１Gbit/sタイプ	(ｱ) 光信号主端末回線の最大収容数が４のもの又は光信号端末回線の最大収容数が４のもの	①　保守の区別がタイプ１－１のもの	174円	――
				②　保守の区別がタイプ１－２のもの	174円	
				③　①②以外のもの	179円	
			(ｲ) 光信号端末回線の最大収容数が８のもの	①　保守の区別がタイプ１－１のもの	197円	
				②　保守の区別がタイプ１－２のもの	197円	
				③　①②以外のもの	203円	
		イ（略）	――	――	――	――

２－２　端末系交換機能

区分			単位	料金額	備考
(1)　（略）	――		――	――	――
(2)　加入者交換機機能メニュー利用機能	加入者交換機において加入者交換機機能メニューを利用し通信の交換を行う機能		１加入者交換機機能メニュー利用ごとに	0 1118円	――
(3)　優先接続機能	当社の加入者交換機において、協定事業者と優先的に接続するために、加入者交換機に契約者回線ごとにあらかじめ登録された協定事業者の電気通信番号を識別等する機能		１通信ごとに	0 1120円	――
(4)　一般番号ポータビリティ実現機能	加入者交換機において一般番号ポータビリティを実現するために他社契約者回線であることを識別して方路設定に係る情報を提供等する機能		月額	9 666 667円	――
(5)　（略）	――		――	――	――
(6)　携帯・自動車電話事業者特殊精算機能	携帯・自動車電話事業者の設定した利用者料金を当社が回収する場合において、当該利用者料金の計算と当社の接続料金の計算を区別して行う特殊精算機能	ア　加入者交換機能を利用する場合	１通信ごとに	0 00004503円	――
		イ　番号案内サービス接続機能（端末回線線端等接続）を利用する場合	１案内ごとに	0 00005261円	
		ウ（略）	――	――	
		エ　市内通信機能を利用する場合	１通信ごとに	0 00005629円	
		オ　リルーティング通信機能を利用する場合	１通信ごとに	0 00006664円	
(7)～(10)（略）	――		――	――	――

２－２　端末系交換機能

区分			単位	料金額	備考
(1)　（略）	――		――	――	――
(2)　加入者交換機機能メニュー利用機能	加入者交換機において加入者交換機機能メニューを利用し通信の交換を行う機能		１加入者交換機機能メニュー利用ごとに	0 1145円	――
(3)　優先接続機能	当社の加入者交換機において、協定事業者と優先的に接続するために、加入者交換機に契約者回線ごとにあらかじめ登録された協定事業者の電気通信番号を識別等する機能		１通信ごとに	0 1377円	――
(4)　一般番号ポータビリティ実現機能	加入者交換機において一般番号ポータビリティを実現するために他社契約者回線であることを識別して方路設定に係る情報を提供等する機能		月額	9 416 667円	――
(5)　（略）	――		――	――	――
(6)　携帯・自動車電話事業者特殊精算機能	携帯・自動車電話事業者の設定した利用者料金を当社が回収する場合において、当該利用者料金の計算と当社の接続料金の計算を区別して行う特殊精算機能	ア　加入者交換機能を利用する場合	１通信ごとに	0 00005293円	――
		イ　番号案内サービス接続機能（端末回線線端等接続）を利用する場合	１案内ごとに	0 00006333円	
		ウ（略）	――	――	
		エ　市内通信機能を利用する場合	１通信ごとに	0 00006616円	
		オ　リルーティング通信機能を利用する場合	１通信ごとに	0 00007834円	
(7)～(10)（略）	――		――	――	――

２－３　（略）

２－３　（略）

２－４　中継系交換機能

区分						単位	料金額	備考
(1)～(3) （略）		―				―	―	―
(4)　関門系ルータ交換機能	関門系ルータで接続する場合における当該関門系ルータにより通信の交換を行う機能	ア　（略）				―	―	―
		イ　第５条（標準的な接続箇所）第１項の表中第７欄で接続するもののうちＩＰｏＥ方式で接続する場合	(ｱ)　東京都内の設置場所において接続する場合	①更改前の設備で接続する場合		１ポートあたり月額	404 057円	ＩＰｏＥ接続を利用している協定事業者に適用します
				②更改後の設備で接続する場合		１ポートあたり月額	155 909円	ＩＰｏＥ接続を利用している協定事業者に適用します。
			(ｲ)　千葉県内の設置場所において接続する場合			１ポートあたり月額	295 442円	ＩＰｏＥ接続を利用している協定事業者に適用します。
			(ｳ)　埼玉県内の設置場所において接続する場合			１ポートあたり月額	277 577円	ＩＰｏＥ接続を利用している協定事業者に適用します。
			(ｴ)　神奈川県内の設置場所において接続する場合			１ポートあたり月額	249 166円	ＩＰｏＥ接続を利用している協定事業者に適用します。
			(ｵ)　茨城県内及び栃木県内の設置場所において接続する場合			１ポートあたり月額	533 916円	ＩＰｏＥ接続を利用している協定事業者に適用します。
			(ｶ)　北海道内の設置場所において接続する場合			１ポートあたり月額	339 250円	ＩＰｏＥ接続を利用している協定事業者に適用します。
			(ｷ)　宮城県内及び山形県内の設置場所において接続する場合			１ポートあたり月額	410 822円	ＩＰｏＥ接続を利用している協定事業者に適用します。
			(ｸ)　群馬県内及び山梨県内の設置場所において接続する場合			１ポートあたり月額	462 678円	ＩＰｏＥ接続を利用している協定事業者に適用します。
		ウ～エ　（略）				―	―	―

２－４の２　（略）

２－４　中継系交換機能

区分					単位	料金額	備考
(1)～(3) （略）		―			―	―	―
(4)　関門系ルータ交換機能	関門系ルータで接続する場合における当該関門系ルータにより通信の交換を行う機能	ア　（略）			―	―	―
		イ　第５条（標準的な接続箇所）第１項の表中第７欄で接続するもののうちＩＰｏＥ方式で接続する場合	(ｱ)　東京都内の設置場所において接続する場合		１ポートあたり月額	136 868円	ＩＰｏＥ接続を利用している協定事業者に適用します。
			(ｲ)　千葉県内の設置場所において接続する場合		１ポートあたり月額	262 254円	ＩＰｏＥ接続を利用している協定事業者に適用します。
			(ｳ)　埼玉県内の設置場所において接続する場合		１ポートあたり月額	229 650円	ＩＰｏＥ接続を利用している協定事業者に適用します。
			(ｴ)　神奈川県内の設置場所において接続する場合		１ポートあたり月額	215 318円	ＩＰｏＥ接続を利用している協定事業者に適用します。
			(ｵ)　茨城県内及び栃木県内の設置場所において接続する場合		１ポートあたり月額	460 011円	ＩＰｏＥ接続を利用している協定事業者に適用します。
			(ｶ)　北海道内の設置場所において接続する場合		１ポートあたり月額	275 244円	ＩＰｏＥ接続を利用している協定事業者に適用します。
			(ｷ)　宮城県内及び山形県内の設置場所において接続する場合		１ポートあたり月額	273 321円	ＩＰｏＥ接続を利用している協定事業者に適用します。
			(ｸ)　群馬県内及び山梨県内の設置場所において接続する場合		１ポートあたり月額	406 916円	ＩＰｏＥ接続を利用している協定事業者に適用します。
		ウ～エ　（略）			―	―	―

２－４の２　（略）

２－５　中継伝送機能

２－５－１～２－５－２の２　（略）

２－５－３　光信号中継伝送機能

２－５－３－１　一般光信号中継伝送機能に係る基本料

１回線ごとに1メートルあたり月額

区分			料金額	備考
一般光信号中継伝送機能	一般光信号中継回線により１芯にて伝送を行う機能	ア　光回線設備接続モジュールにおいてフィルタを利用する場合	1 209円	――
		イ　光回線設備接続モジュールにおいてフィルタを利用しない場合	1 209円	

２－５－３－２　（略）

２－５－３－３　加算料

月額

区分		単位	料金額	備考
光信号局内伝送路を利用する場合の加算料	(1)　通信用建物内に設置されている光信号局内伝送路に係るもの	１回線ごとに	363円	――
	(2)　同一敷地内にある別の通信用建物との間の光信号局内伝送路に係るもの	１回線ごとに１メートルあたり	1 209円	

２－５　中継伝送機能

２－５－１～２－５－２の２　（略）

２－５－３　光信号中継伝送機能

２－５－３－１　一般光信号中継伝送機能に係る基本料

１回線ごとに1メートルあたり月額

区分			料金額	備考
一般光信号中継伝送機能	一般光信号中継回線により１芯にて伝送を行う機能	ア　光回線設備接続モジュールにおいてフィルタを利用する場合	1 078円	――
		イ　光回線設備接続モジュールにおいてフィルタを利用しない場合	1 078円	

２－５－３－２　（略）

２－５－３－３　加算料

月額

区分		単位	料金額	備考
光信号局内伝送路を利用する場合の加算料	(1)　通信用建物内に設置されている光信号局内伝送路に係るもの	１回線ごとに	303円	――
	(2)　同一敷地内にある別の通信用建物との間の光信号局内伝送路に係るもの	１回線ごとに１メートルあたり	1 078円	

２－６　通信路設定伝送機能
２－６－１　分岐回線以外の部分の基本額
２－６－１－１　基本料

１回線ごとに月額

区分					料金額 右欄以外の場合	料金額 通信路設定伝送機能を利用する区間が同一の単位料金区域に終始する場合	備考
通信路設定伝送機能	専用回線ノード装置、中継伝送路設備及び端末回線を収容する伝送装置により通信路の設定並びに伝送を行う機能	ア 一般専用に係るもの	通常0.3kHzから3.4kHzまでの周波数帯域を伝送することが可能なもの 専ら音声を伝送するため、通常0.3kHzから3.4kHzまでの周波数帯域を伝送することが可能なもの		11 425円	9 881円	――
			50bit/s以下の符号伝送が可能なもの		10 189円	8 098円	
		イ 高速ディジタル伝送に係るもの	64kbit/s又は48kbit/sの符号伝送が可能なもの	クラスが下記以外のもの	97 886円	96 342円	
				エコノミークラスのもの　保守の区別がタイプ１－１のもの	10 801円	9 342円	
				保守の区別がタイプ１－２のもの	11 009円	9 523円	
				保守の区別が上記以外のもの	11 425円	9 881円	
			128kbit/sの符号伝送が可能なもの	クラスが下記以外のもの	117 015円	113 921円	
				エコノミークラスのもの　保守の区別がタイプ１－１のもの	17 401円	14 483円	
				保守の区別がタイプ１－２のもの	17 743円	14 766円	
				保守の区別が上記以外のもの	18 425円	15 331円	
			192kbit/sの符号伝送が可能なもの		136 055円	131 417円	
			256kbit/sの符号伝送が可能なもの		155 156円	148 969円	
			384kbit/sの符号伝送が可能なもの		193 353円	184 072円	
			512kbit/sの符号伝送が可能なもの		231 550円	219 175円	
			768kbit/sの符号伝送が可能なもの		307 938円	289 381円	
			1 152Mbit/sの符号伝送が可能なもの		422 528円	394 690円	
			1.536Mbit/sの符号伝送が可能なもの	クラスが下記以外のもの	537 118円	499 999円	
				エコノミークラスのもの　保守の区別がタイプ１－１のもの	151 825円	116 809円	
				保守の区別がタイプ１－２のもの	154 857円	119 138円	
				保守の区別が上記以外のもの	160 915円	123 796円	
			3 072Mbit/sの符号伝送が可能なもの		899 979円	833 477円	
			4 608Mbit/sの符号伝送が可能なもの		1 281 939円	1 184 506円	
			6.144Mbit/sの符号伝送が可能なもの	クラスが下記以外のもの	1 644 800円	1 517 984円	
				エコノミークラスのもの　保守の区別がタイプ１－１のもの	8 940 271円	7 795 059円	
				保守の区別がタイプ１－２のもの	9 119 067円	7 950 953円	
				保守の区別が上記以外のもの	9 476 666円	8 262 742円	

２－６－１－２　加算料

１回線ごとに月額

区分					料金額 通信路設定伝送機能の距離が10kmを超える場合の10kmごとの加算料	料金額 相互接続点が当社が別に定める通信用建物以外の場合の加算料	備考
通信路設定伝送機能	専用回線ノード装置、中継伝送路設備及び端末回線を収容する伝送装置により通信路の設定並びに伝送を行う機能	ア 一般専用に係るもの	通常0.3kHzから3.4kHzまでの周波数帯域を伝送することが可能なもの 専ら音声を伝送するため、通常0.3kHzから3.4kHzまでの周波数帯域を伝送することが可能なもの		1 840円	4 278円	――
			50bit/s以下の符号伝送が可能なもの		2 660円	3 375円	
		イ 高速ディジタル伝送に係るもの	64kbit/s又は48kbit/sの符号伝送が可能なもの	クラスが下記以外のもの	1 840円	4 278円	
				エコノミークラスのもの　保守の区別がタイプ１－１のもの	1 740円	4 036円	
				保守の区別がタイプ１－２のもの	1 770円	4 117円	
				保守の区別が上記以外のもの	1 840円	4 278円	
			128kbit/sの符号伝送が可能なもの	クラスが下記以外のもの	3 690円	8 556円	
				エコノミークラスのもの　保守の区別がタイプ１－１のもの	3 480円	8 072円	
				保守の区別がタイプ１－２のもの	3 550円	8 233円	
				保守の区別が上記以外のもの	3 690円	8 556円	
			192kbit/sの符号伝送が可能なもの		5 530円	12 834円	
			256kbit/sの符号伝送が可能なもの		7 380円	17 113円	
			384kbit/sの符号伝送が可能なもの		11 070円	25 669円	
			512kbit/sの符号伝送が可能なもの		14 760円	34 225円	
			768kbit/sの符号伝送が可能なもの		22 130円	51 338円	
			1 152Mbit/sの符号伝送が可能なもの		33 200円	77 007円	
			1.536Mbit/sの符号伝送が可能なもの	クラスが下記以外のもの	44 270円	102 676円	
				エコノミークラスのもの　保守の区別がタイプ１－１のもの	41 760円	96 864円	
				保守の区別がタイプ１－２のもの	42 600円	98 801円	
				保守の区別が上記以外のもの	44 270円	102 676円	
			3.072Mbit/sの符号伝送が可能なもの		79 310円	183 961円	
			4.608Mbit/sの符号伝送が可能なもの		116 200円	269 524円	
			6.144Mbit/sの符号伝送が可能なもの	クラスが下記以外のもの	151 240円	350 809円	
				エコノミークラスのもの　保守の区別がタイプ１－１のもの	（略）	6 603 952円	
				保守の区別がタイプ１－２のもの	（略）	6 736 031円	
				保守の区別が上記以外のもの	（略）	7 000 189円	

２－６－２　分岐回線の部分の基本額

１回線ごとに月額

区分				料金額	備考
通信路設定伝送機能	専用回線ノード装置、中継伝送路設備及び端末回線を収容する伝送装置により通信路の設定並びに伝送を行う機能	ア 一般専用に係るもの	通常0.3kHzから3.4kHzまでの周波数帯域を伝送することが可能なもの 専ら音声を伝送するため、通常0.3kHzから3.4kHzまでの周波数帯域を伝送することが可能なもの	9 575円	
			50bit/s以下の符号伝送が可能なもの	7 792円	――
		イ 高速ディジタル伝送に係るもの	64kbit/sの符号伝送が可能なもの	96 036円	
			128kbit/sの符号伝送が可能なもの	113 308円	
			192kbit/sの符号伝送が可能なもの	130 498円	
			256kbit/sの符号伝送が可能なもの	147 744円	
			384kbit/sの符号伝送が可能なもの	182 234円	
			512kbit/sの符号伝送が可能なもの	216 724円	
			768kbit/sの符号伝送が可能なもの	285 705円	
			1.152Mbit/sの符号伝送が可能なもの	389 176円	
			1.536Mbit/sの符号伝送が可能なもの	492 647円	
			3.072Mbit/sの符号伝送が可能なもの	820 304円	
			4.608Mbit/sの符号伝送が可能なもの	1 165 207円	
			6.144Mbit/sの符号伝送が可能なもの	1 492 864円	

２－６　通信路設定伝送機能
２－６－１　分岐回線以外の部分の基本額
２－６－１－１　基本料

１回線ごとに月額

区分					料金額 右欄以外の場合	料金額 通信路設定伝送機能を利用する区間が同一の単位料金区域に終始する場合	備考
通信路設定伝送機能	専用回線ノード装置、中継伝送路設備及び端末回線を収容する伝送装置により通信路の設定並びに伝送を行う機能	ア 一般専用に係るもの	通常0.3kHzから3.4kHzまでの周波数帯域を伝送することが可能なもの 専ら音声を伝送するため、通常0.3kHzから3.4kHzまでの周波数帯域を伝送することが可能なもの		11 086円	9 466円	――
			50bit/s以下の符号伝送が可能なもの		9 942円	7 723円	
		イ 高速ディジタル伝送に係るもの	64kbit/s又は48kbit/sの符号伝送が可能なもの	クラスが下記以外のもの	91 641円	90 021円	
				エコノミークラスのもの　保守の区別がタイプ１－１のもの	10 479円	8 951円	
				保守の区別がタイプ１－２のもの	10 680円	9 123円	
				保守の区別が上記以外のもの	11 086円	9 466円	
			128kbit/sの符号伝送が可能なもの	クラスが下記以外のもの	109 641円	106 402円	
				エコノミークラスのもの　保守の区別がタイプ１－１のもの	17 132円	14 076円	
				保守の区別がタイプ１－２のもの	17 469円	14 350円	
				保守の区別が上記以外のもの	18 138円	14 899円	
			192kbit/sの符号伝送が可能なもの		127 575円	122 716円	
			256kbit/sの符号伝送が可能なもの		145 553円	139 075円	
			384kbit/sの符号伝送が可能なもの		181 510円	171 793円	
			512kbit/sの符号伝送が可能なもの		217 467円	204 510円	
			768kbit/sの符号伝送が可能なもの		289 382円	269 947円	
			1 152Mbit/sの符号伝送が可能なもの		397 253円	368 101円	
			1.536Mbit/sの符号伝送が可能なもの	クラスが下記以外のもの	505 124円	466 254円	
				エコノミークラスのもの　保守の区別がタイプ１－１のもの	154 378円	117 706円	
				保守の区別がタイプ１－２のもの	157 457円	120 052円	
				保守の区別が上記以外のもの	163 615円	124 745円	
			3 072Mbit/sの符号伝送が可能なもの		828 744円	760 717円	
			4 608Mbit/sの符号伝送が可能なもの		1 152 359円	1 055 179円	
			6.144Mbit/sの符号伝送が可能なもの	クラスが下記以外のもの	1 475 976円	1 349 639円	
				エコノミークラスのもの　保守の区別がタイプ１－１のもの	18 179 691円	17 034 479円	
				保守の区別がタイプ１－２のもの	18 543 275円	17 375 161円	
				保守の区別が上記以外のもの	19 270 449円	18 056 525円	

２－６－１－２　加算料

１回線ごとに月額

区分					料金額 通信路設定伝送機能の距離が1 kmを超える場合の10kmごとの加算料	料金額 相互接続点が当社が別に定める通信用建物以外の場合の加算料	備考
通信路設定伝送機能	専用回線ノード装置、中継伝送路設備及び端末回線を収容する伝送装置により通信路の設定並びに伝送を行う機能	ア 一般専用に係るもの	通常0.3kHzから3.4kHzまでの周波数帯域を伝送することが可能なもの 専ら音声を伝送するため、通常0.3kHzから3.4kHzまでの周波数帯域を伝送することが可能なもの		1 770円	4 374円	――
			50bit/s以下の符号伝送が可能なもの		2 780円	3 451円	
		イ 高速ディジタル伝送に係るもの	64kbit/s又は48kbit/sの符号伝送が可能なもの	クラスが下記以外のもの	1 770円	4 374円	
				エコノミークラスのもの　保守の区別がタイプ１－１のもの	1 670円	4 126円	
				保守の区別がタイプ１－２のもの	1 700円	4 209円	
				保守の区別が上記以外のもの	1 770円	4 374円	
			128kbit/sの符号伝送が可能なもの	クラスが下記以外のもの	3 540円	8 747円	
				エコノミークラスのもの　保守の区別がタイプ１－１のもの	3 340円	8 252円	
				保守の区別がタイプ１－２のもの	3 410円	8 417円	
				保守の区別が上記以外のもの	3 540円	8 747円	
			192kbit/sの符号伝送が可能なもの		5 310円	13 121円	
			256kbit/sの符号伝送が可能なもの		7 080円	17 494円	
			384kbit/sの符号伝送が可能なもの		10 620円	26 241円	
			512kbit/sの符号伝送が可能なもの		14 160円	34 988円	
			768kbit/sの符号伝送が可能なもの		21 240円	52 483円	
			1 152Mbit/sの符号伝送が可能なもの		31 860円	78 724円	
			1.536Mbit/sの符号伝送が可能なもの	クラスが下記以外のもの	42 480円	104 965円	
				エコノミークラスのもの　保守の区別がタイプ１－１のもの	40 080円	99 024円	
				保守の区別がタイプ１－２のもの	40 880円	101 004円	
				保守の区別が上記以外のもの	42 480円	104 965円	
			3.072Mbit/sの符号伝送が可能なもの		74 350円	183 690円	
			4.608Mbit/sの符号伝送が可能なもの		106 210円	262 414円	
			6.144Mbit/sの符号伝送が可能なもの	クラスが下記以外のもの	138 080円	341 138円	
				エコノミークラスのもの　保守の区別がタイプ１－１のもの	（略）	12 750 972円	
				保守の区別がタイプ１－２のもの	（略）	13 005 991円	
				保守の区別が上記以外のもの	（略）	13 516 030円	

２－６－２　分岐回線の部分の基本額

１回線ごとに月額

区分				料金額	備考
通信路設定伝送機能	専用回線ノード装置、中継伝送路設備及び端末回線を収容する伝送装置により通信路の設定並びに伝送を行う機能	ア 一般専用に係るもの	通常0.3kHzから3.4kHzまでの周波数帯域を伝送することが可能なもの 専ら音声を伝送するため、通常0.3kHzから3.4kHzまでの周波数帯域を伝送することが可能なもの	9 099円	
			50bit/s以下の符号伝送が可能なもの	7 356円	――
		イ 高速ディジタル伝送に係るもの	64kbit/sの符号伝送が可能なもの	89 654円	
			128kbit/sの符号伝送が可能なもの	105 668円	
			192kbit/sの符号伝送が可能なもの	121 616円	
			256kbit/sの符号伝送が可能なもの	137 608円	
			384kbit/sの符号伝送が可能なもの	169 592円	
			512kbit/sの符号伝送が可能なもの	201 576円	
			768kbit/sの符号伝送が可能なもの	265 546円	
			1.152Mbit/sの符号伝送が可能なもの	361 499円	
			1.536Mbit/sの符号伝送が可能なもの	457 452円	
			3.072Mbit/sの符号伝送が可能なもの	745 313円	
			4.608Mbit/sの符号伝送が可能なもの	1 033 173円	
			6.144Mbit/sの符号伝送が可能なもの	1 321 032円	

２－６の２～２－７の５　（略）

２－８　番号案内機能等

区分			単位	料金額	備考
(1)　番号案内サービス接続機能（中継交換機等接続）	第５条（標準的な接続箇所）第１項の表中第４欄又は第５欄に規定する箇所での接続により、番号案内台（オペレータを含みます。以下同じとします。）、その附帯設備（特定協定事業者の伝送路設備及び特定端末系事業者の番号案内データベース設備を含みます　以下２－８において同じとします。）を利用し、当社又は他事業者の契約者の契約者回線番号等を案内する機能		１案内ごとに	204円	携帯・自動車電話事業者、特定中継事業者又は端末系事業者に適用します。
(2)　番号案内サービス接続機能（端末回線線端等接続）	第５条（標準的な接続箇所）第１項の表中第１欄に規定する箇所での接続により、番号案内台及びその附帯設備を利用し、当社又は他事業者の契約者の契約者回線番号等を案内する機能	ア　イ以外の場合	１案内ごとに	208円	第４条（端末回線線端接続事業者の料金及び技術的条件等）に規定する端末回線線端接続事業者に適用します。
		イ　音声利用ＩＰ通信網サービスの契約者と同一の接続形態により接続する場合	１案内ごとに	205円	
(2)　-2　ＮＰＳ交換機利用機能	第５条（標準的な接続箇所）第１項の表中第５－３欄に規定する箇所での接続により、ＮＰＳ交換機（番号案内サービスを提供するために必要となる交換設備をいいます。以下同じとします。）及び伝送路設備を利用する機能		１案内ごとに	44 45円	特定端末系事業者に適用します。
(3)　番号データベース接続機能	ア（略）		―――	―――	―――
	イ　第５条（標準的な接続箇所）第１項の表中第５－３欄に規定する箇所での接続により、番号案内データベース設備及びその附帯設備を利用し、当社又は他事業者の契約者の契約者回線番号等の案内情報を提供する機能		１案内ごとに	41 61円	特定端末系事業者に適用します。
	ウ～エ（略）		―――	―――	―――

２－９　（略）

２－１０　公衆電話機能

２－１０－１　基本料

区分		単位	料金額	備考
(1)　公衆電話発信機能	当社が設置する公衆電話の電話機等により、通信の発信を行う機能	１秒ごとに	3 2950円	―――
(2)　ディジタル公衆電話発信機能	当社が設置するディジタル公衆電話の電話機等により、通信の発信を行う機能	１秒ごとに	2 4918円	―――

２－１０－２　（略）

２－６の２～２－７の５　（略）

２－８　番号案内機能等

区分		単位	料金額	備考
(1)　番号案内サービス接続機能（中継交換機等接続）	第５条（標準的な接続箇所）第１項の表中第４欄又は第５欄に規定する箇所での接続により、番号案内台（オペレータを含みます。以下同じとします。）及びその附帯設備を利用し、当社又は他事業者の契約者の契約者回線番号等を案内する機能	１案内ごとに	256円	携帯・自動車電話事業者、特定中継事業者又は端末系事業者に適用します。
(1)　-2　番号案内サービス接続機能（一般中継局ルータ接続）	第５条（標準的な接続箇所）第１項の表中第７－２欄に規定する箇所での接続であって、当社中間配線盤又は当社が指定する装置での接続により、番号案内台及びその附帯設備を利用し、当社又は他事業者の契約者の契約者回線番号等を案内する機能	１案内ごとに	252円	携帯・自動車電話事業者　特定中継事業者又は端末系事業者に適用します。
(2)　番号案内サービス接続機能（端末回線線端等接続）	第５条（標準的な接続箇所）第１項の表中第１欄に規定する箇所での接続により、番号案内台及びその附帯設備を利用し、当社又は他事業者の契約者の契約者回線番号等を案内する機能	１案内ごとに	260円	第４条（端末回線線端接続事業者の料金及び技術的条件等）に規定する端末回線線端接続事業者に適用します。
(2)　-2　ＮＰＳ交換機利用機能	第５条（標準的な接続箇所）第１項の表中第５－３欄に規定する箇所での接続により、ＮＰＳ交換機（番号案内サービスを提供するために必要となる交換設備をいいます。以下同じとします。）及び伝送路設備を利用する機能	１案内ごとに	64 37円	特定端末系事業者に適用します。
(3)　番号データベース接続機能	ア（略）	―――	―――	―――
	イ　第５条（標準的な接続箇所）第１項の表中第５－３欄に規定する箇所での接続により、番号案内データベース設備及びその附帯設備を利用し、当社又は他事業者の契約者の契約者回線番号等の案内情報を提供する機能	１案内ごとに	60 35円	特定端末系事業者に適用します。
	ウ～エ（略）	―――	―――	―――

２－９　（略）

２－１０　公衆電話機能

２－１０－１　基本料

区分		単位	料金額	備考
(1)　公衆電話発信機能	当社が設置する公衆電話の電話機等により、通信の発信を行う機能	１秒ごとに	2 8458円	―――
(2)　ディジタル公衆電話発信機能	当社が設置するディジタル公衆電話の電話機等により、通信の発信を行う機能	１秒ごとに	2 8424円	―――

２－１０－２　（略）

２－１１　その他の機能

区分			単位	料金額	備考
(1)～(11)　（略）	―――		―――	―――	―――
(12)　ＤＳＬ回線管理機能	協定事業者のＤＳＬサービスにおけるＤＳＬ回線の情報の管理を行うとともに網使用料を請求する機能	ア　イ以外のもの	１回線ごとに月額	34円	―――
		イ　端末回線伝送機能２－１－１－１第４欄ア(ｱ)欄及びイ(ｱ)欄に係るもの	１回線ごとに月額	35円	―――
(13)　ＤＳＬ回線故障対応機能	協定事業者のＤＳＬサービスにおけるＤＳＬ回線の故障の発生原因を特定するために対応する機能		１回線ごとに月額	34円	―――
(14)　（略）	―――		―――	―――	―――
(15)　光回線設備管理機能	協定事業者の光信号端末回線又は光信号中継回線の情報の管理を行うとともに網使用料を請求する機能		１回線又は１波長ごとに月額	（略）	―――
(16)　ＩＰ通信網回線管理機能	協定事業者のＩＰ通信網回線の情報の管理を行うとともに網使用料を請求する機能		１回線ごとに月額	35円	―――
(17)　端末回線伝送機能管理機能	協定事業者の端末回線伝送機能の回線（第５条（標準的な接続箇所）第１項の表中第２－３欄で接続するものに限ります。）の情報の管理を行うとともに網使用料を請求する機能		１回線ごとに月額	35円	―――
(17)　-2　下部端末回線管理機能	協定事業者の下部端末回線の情報の管理を行うとともに網使用料を請求する機能		１回線ごとに月額	35円	―――
(18)　光信号分岐端末回線管理機能	協定事業者の光信号分岐端末回線の情報の管理を行うとともに網使用料を請求する機能		１光信号分岐端末回線ごとに月額	（略）	―――
(19)　光信号局内伝送機能	光信号局内伝送路により１芯にて伝送を行う機能	ア　通信用建物内に設置されている光信号局内伝送路に係るもの	１回線ごとに月額	363円	―――
		イ　同一敷地内にある別の通信用建物との間の光信号局内伝送路に係るもの	１回線ごとに１メートルあたり月額	1 209円	―――
(20)　光信号局内回線管理機能	協定事業者の光信号局内伝送路の情報の管理を行うとともに網使用料を請求する機能		１回線ごとに月額	（略）	―――
(21)～(25)　（略）	―――		―――	―――	―――
(26)　特定光信号端末回線管理機能	協定事業者の特定光信号端末回線の情報の管理を行うとともに網改造料を請求する機能		１回線ごとに月額	339円	―――

２－１２～２－１３　（略）

２－１４　網同期クロック供給機能

１事業者あたり月額

区分		料金額	備考
網同期クロック供給機能	協定事業者の設置する電気通信設備の同期をとるために、当社のクロック発振装置から発振したクロックを提供する機能	33 638円	―――

２－１１　その他の機能

区分			単位	料金額	備考
(1)～(11)　（略）	―――		―――	―――	―――
(12)　ＤＳＬ回線管理機能	協定事業者のＤＳＬサービスにおけるＤＳＬ回線の情報の管理を行うとともに網使用料を請求する機能	ア　イ以外のもの	１回線ごとに月額	54円	―――
		イ　端末回線伝送機能２－１－１－１第４欄ア(ｱ)欄及びイ(ｱ)欄に係るもの	１回線ごとに月額	30円	―――
(13)　ＤＳＬ回線故障対応機能	協定事業者のＤＳＬサービスにおけるＤＳＬ回線の故障の発生原因を特定するために対応する機能		１回線ごとに月額	44円	―――
(14)　（略）	―――		―――	―――	―――
(15)　光回線設備管理機能	協定事業者の光信号端末回線又は光信号中継回線の情報の管理を行うとともに網使用料を請求する機能		１回線又は１波長ごとに月額	（略）	―――
(16)　ＩＰ通信網回線管理機能	協定事業者のＩＰ通信網回線の情報の管理を行うとともに網使用料を請求する機能		１回線ごとに月額	30円	―――
(17)　端末回線伝送機能管理機能	協定事業者の端末回線伝送機能の回線（第５条（標準的な接続箇所）第１項の表中第２－３欄で接続するものに限ります。）の情報の管理を行うとともに網使用料を請求する機能		１回線ごとに月額	30円	―――
(17)　-2　下部端末回線管理機能	協定事業者の下部端末回線の情報の管理を行うとともに網使用料を請求する機能		１回線ごとに月額	30円	―――
(18)　光信号分岐端末回線管理機能	協定事業者の光信号分岐端末回線の情報の管理を行うとともに網使用料を請求する機能		１光信号分岐端末回線ごとに月額	（略）	―――
(19)　光信号局内伝送機能	光信号局内伝送路により１芯にて伝送を行う機能	ア　通信用建物内に設置されている光信号局内伝送路に係るもの	１回線ごとに月額	303円	―――
		イ　同一敷地内にある別の通信用建物との間の光信号局内伝送路に係るもの	１回線ごとに１メートルあたり月額	1 078円	―――
(20)　光信号局内回線管理機能	協定事業者の光信号局内伝送路の情報の管理を行うとともに網使用料を請求する機能		１回線ごとに月額	（略）	―――
(21)～(25)　（略）	―――		―――	―――	―――
(26)　特定光信号端末回線管理機能	協定事業者の特定光信号端末回線の情報の管理を行うとともに網改造料を請求する機能		１回線ごとに月額	365円	―――

２－１２～２－１３　（略）

２－１４　網同期クロック供給機能

１事業者あたり月額

区分		料金額	備考
網同期クロック供給機能	協定事業者の設置する電気通信設備の同期をとるために、当社のクロック発振装置から発振したクロックを提供する機能	28 186円	―――

第２　網改造料
１　（略）

２　料金額
２－１～２－１の３　（略）

２－２　取得固定資産価額の算定に係る比率

区分		内容
取付費比率	交換機械設備	0 267
	電力設備	0 951
	伝送機械設備	0 163
	無線機械設備	0 050
諸掛費比率	土地及び通信用建物	0 089
	土地及び通信用建物以外	0 012
共通割掛費比率		0 068

２－３　年額料金の算定に係る比率

区分			内容
設備管理運営費比率	(1)　(2)以外の場合	端末回線伝送機能	0 029
		端末系交換機能	0 054
		中継系交換機能	（略）
		中継伝送機能	（略）
		通信料対応設備合計	0 051
		データ系設備合計	0 110
	(2)　除却費を個別に支払う場合（個別管理対象設備に限ります。）	端末回線伝送機能	（略）
		端末系交換機能	（略）
		中継系交換機能	（略）
		中継伝送機能	0 034
		通信料対応設備合計	（略）
		データ系設備合計	（略）
繰延資産比率			0 0105
投資等比率			0 0012
貯蔵品比率			0 0063
他人資本比率			0 216
自己資本比率			0 784
他人資本利子率			0 0035
自己資本利益率			0 0004
有利子負債以外の負債の比率			0 143
有利子負債以外の負債の利子相当率			0 0009
利益対応税率			（略）
貸倒率			（略）

第２　網改造料
１　（略）

２　料金額
２－１～２－１の３　（略）

２－２　取得固定資産価額の算定に係る比率

区分		内容
取付費比率	交換機械設備	0 263
	電力設備	0 988
	伝送機械設備	0 157
	無線機械設備	0 633
諸掛費比率	土地及び通信用建物	0 080
	土地及び通信用建物以外	0 007
共通割掛費比率		0 034

２－３　年額料金の算定に係る比率

区分			内容
設備管理運営費比率	(1)　(2)以外の場合	端末回線伝送機能	0 028
		端末系交換機能	0 052
		中継系交換機能	（略）
		中継伝送機能	（略）
		通信料対応設備合計	0 050
		データ系設備合計	0 108
	(2)　除却費を個別に支払う場合（個別管理対象設備に限ります。）	端末回線伝送機能	（略）
		端末系交換機能	（略）
		中継系交換機能	（略）
		中継伝送機能	0 035
		通信料対応設備合計	（略）
		データ系設備合計	（略）
繰延資産比率			0 0114
投資等比率			0 0016
貯蔵品比率			0 0078
他人資本比率			0 215
自己資本比率			0 785
他人資本利子率			0 0026
自己資本利益率			0 0003
有利子負債以外の負債の比率			0 158
有利子負債以外の負債の利子相当率			0 0003
利益対応税率			（略）
貸倒率			（略）

第２表　工事費及び手続費
第１　工事費
１　（略）

２　工事費の額
２－１　工事費

区分			単位		工事費の額	備考
(1)～(9)（略）	――		――		――	――
(10)　ＶＰＮ工事費	ア　当社の加入者交換機にＶＰＮサービス機能を登録する工事に要する費用		１回線ごとに		2 620円	中継事業者（特定中継事業者を除きます。）に適用します。
	イ　当社の加入者交換機に登録されたＶＰＮサービス機能を廃止すると同時に新たな方式によるＶＰＮサービス機能を登録する工事及びＶＰＮサービス機能に係るデータ設定を変更する工事に要する費用		１回線ごとに		3 263円	
(11)～(14)（略）	――		――		――	――
(15)　テレドームサービス登録工事費	当社の加入者交換機にテレドームサービスを登録する工事に要する費用		１回線ごとに		1 784円	特定中継事業者に適用します。
(16)　地域指定着信課金機能用迷惑電話おことわり機能登録工事費	当社の加入者交換機に特定中継事業者の契約約款等に規定する地域指定着信課金機能用迷惑電話おことわり機能を登録する工事に要する費用		１回線ごとに		2 184円	特定中継事業者に適用します。
(17)　（略）	――		――		――	――
(18)　メンバーズネットサービス登録工事費	当社の加入者交換機にメンバーズネットサービスを登録する工事に要する費用	新設の場合	１回線ごとに	平日昼間	4 243円	特定中継事業者に適用します。
				平日夜間	4 863円	
				平日深夜	5 571円	
				土日祝日昼夜間	5 040円	
				土日祝日深夜	5 748円	
		廃止の場合	１回線ごとに	平日昼間	3 350円	
				平日夜間	3 840円	
				平日深夜	4 339円	
				土日祝日昼夜間	3 980円	
				土日祝日深夜	4 539円	
(19)　特定中継事業者利用停止工事費	当社の加入者交換機に特定中継事業者の契約者に対する利用停止情報を登録する工事に要する費用		１回線ごとに		767円	特定中継事業者に適用します。
(20)　特定中継事業者契約不締結工事費	当社の加入者交換機に特定中継事業者の契約不締結情報を登録する工事に要する費用		１回線ごとに		181円	特定中継事業者に適用します。
(21)　全国型着信短縮ダイヤル機能登録工事費	当社の加入者交換機に特定端末系事業者の契約約款等に規定する全国型着信短縮ダイヤル機能を登録する工事に要する費用		１工事ごとに		7 019円	特定端末系事業者に適用します。
(22)～(24)（略）	――		――		――	――

第２表　工事費及び手続費
第１　工事費
１　（略）

２　工事費の額
２－１　工事費

区分			単位		工事費の額	備考
(1)～(9)（略）	――		――		――	――
(10)　ＶＰＮ工事費	ア　当社の加入者交換機にＶＰＮサービス機能を登録する工事に要する費用		１回線ごとに		2 630円	中継事業者（特定中継事業者を除きます。）に適用します。
	イ　当社の加入者交換機に登録されたＶＰＮサービス機能を廃止すると同時に新たな方式によるＶＰＮサービス機能を登録する工事及びＶＰＮサービス機能に係るデータ設定を変更する工事に要する費用		１回線ごとに		3 275円	
(11)～(14)（略）	――		――		――	――
(15)　テレドームサービス登録工事費	当社の加入者交換機にテレドームサービスを登録する工事に要する費用		１回線ごとに		1 791円	特定中継事業者に適用します。
(16)　地域指定着信課金機能用迷惑電話おことわり機能登録工事費	当社の加入者交換機に特定中継事業者の契約約款等に規定する地域指定着信課金機能用迷惑電話おことわり機能を登録する工事に要する費用		１回線ごとに		2 191円	特定中継事業者に適用します。
(17)　（略）	――		――		――	――
(18)　メンバーズネットサービス登録工事費	当社の加入者交換機にメンバーズネットサービスを登録する工事に要する費用	新設の場合	１回線ごとに	平日昼間	4 257円	特定中継事業者に適用します。
				平日夜間	4 892円	
				平日深夜	5 618円	
				土日祝日昼夜間	5 074円	
				土日祝日深夜	5 800円	
		廃止の場合	１回線ごとに	平日昼間	3 362円	
				平日夜間	3 863円	
				平日深夜	4 437円	
				土日祝日昼夜間	4 007円	
				土日祝日深夜	4 580円	
(19)　特定中継事業者利用停止工事費	当社の加入者交換機に特定中継事業者の契約者に対する利用停止情報を登録する工事に要する費用		１回線ごとに		770円	特定中継事業者に適用します。
(20)　特定中継事業者契約不締結工事費	当社の加入者交換機に特定中継事業者の契約不締結情報を登録する工事に要する費用		１回線ごとに		182円	特定中継事業者に適用します。
(21)　全国型着信短縮ダイヤル機能登録工事費	当社の加入者交換機に特定端末系事業者の契約約款等に規定する全国型着信短縮ダイヤル機能を登録する工事に要する費用		１工事ごとに		7 044円	特定端末系事業者に適用します。
(22)～(24)（略）	――		――		――	――

(25) ルーティング番号登録工事費	ルーティング番号を加入者交換機に登録等する工事に要する費用	ア 基本額	(ｱ) (ｲ)以外の場合	1ルーティング番号ごとに	平日昼間	1 142円	移転先事業者に適用します。
					平日夜間	1 309円	
					平日深夜	1 499円	
					土日祝日昼夜間	1 356円	
					土日祝日深夜	1 547円	
			(ｲ) 当社が指定した電気通信回線設備を通じて申込みを行う場合	1ルーティング番号ごとに	平日昼間	711円	
					平日夜間	815円	
					平日深夜	934円	
					土日祝日昼夜間	845円	
					土日祝日深夜	964円	
		イ 加算額	(ｱ) (略)	――		――	
			(ｲ) 当社が保有する未利用の電気通信番号についてルーティング番号登録工事を行う場合の加算額	1件ごとに		1 560円	
				1電気通信番号ごとに		1 560円	
(26) ルーティング番号等削除工事費	加入者交換機に登録されたルーティング番号又は契約者回線番号等を削除する工事に要する費用	ア ルーティング番号のみを削除する場合	(ｱ) (ｲ)以外の場合	1ルーティング番号ごとに	平日昼間	1 142円	――
					平日夜間	1 309円	
					平日深夜	1 499円	
					土日祝日昼夜間	1 356円	
					土日祝日深夜	1 547円	
			(ｲ) 当社が指定した電気通信回線設備を通じて申込みを行う場合	1ルーティング番号ごとに	平日昼間	624円	――
					平日夜間	715円	
					平日深夜	819円	
					土日祝日昼夜間	741円	
					土日祝日深夜	845円	
		イ ルーティング番号及び契約者回線番号等を削除する場合	(ｱ) (ｲ)以外の場合	1ルーティング番号及び契約者回線番号等ごとに	平日昼間	1 279円	ルーティング番号を指定した協定事業者に適用します。
					平日夜間	1 466円	
					平日深夜	1 679円	
					土日祝日昼夜間	1 519円	
					土日祝日深夜	1 733円	
			(ｲ) 当社が指定した電気通信回線設備を通じて申込みを行う場合	1ルーティング番号及び契約者回線番号等ごとに	平日昼間	624円	
					平日夜間	715円	
					平日深夜	819円	
					土日祝日昼夜間	741円	
					土日祝日深夜	845円	
(26) -2 ルーティング番号変更工事費	加入者交換機に登録されたルーティング番号を変更する工事に要する費用	ア 基本額	(ｱ) (ｲ)以外の場合	1ルーティング番号ごとに	平日昼間	2 283円	ルーティング番号を指定した協定事業者に適用します。
					平日夜間	2 617円	
					平日深夜	2 998円	
					土日祝日昼夜間	2 713円	
					土日祝日深夜	3 094円	
			(ｲ) 当社が指定した電気通信回線設備を通じて申込みを行う場合	1ルーティング番号ごとに	平日昼間	1 167円	
					平日夜間	1 337円	
					平日深夜	1 532円	
					土日祝日昼夜間	1 386円	
					土日祝日深夜	1 581円	
		イ (略)		――		――	――
(27) (略)	――			――		――	――

(25) ルーティング番号登録工事費	ルーティング番号を加入者交換機に登録等する工事に要する費用	ア 基本額	(ｱ) (ｲ)以外の場合	1ルーティング番号ごとに	平日昼間	1 146円	移転先事業者に適用します。
					平日夜間	1 317円	
					平日深夜	1 512円	
					土日祝日昼夜間	1 366円	
					土日祝日深夜	1 561円	
			(ｲ) 当社が指定した電気通信回線設備を通じて申込みを行う場合	1ルーティング番号ごとに	平日昼間	714円	
					平日夜間	820円	
					平日深夜	942円	
					土日祝日昼夜間	851円	
					土日祝日深夜	972円	
		イ 加算額	(ｱ) (略)	――		――	
			(ｲ) 当社が保有する未利用の電気通信番号についてルーティング番号登録工事を行う場合の加算額	1件ごとに		1 565円	
				1電気通信番号ごとに		1 565円	
(26) ルーティング番号等削除工事費	加入者交換機に登録されたルーティング番号又は契約者回線番号等を削除する工事に要する費用	ア ルーティング番号のみを削除する場合	(ｱ) (ｲ)以外の場合	1ルーティング番号ごとに	平日昼間	1 146円	――
					平日夜間	1 317円	
					平日深夜	1 512円	
					土日祝日昼夜間	1 366円	
					土日祝日深夜	1 561円	
			(ｲ) 当社が指定した電気通信回線設備を通じて申込みを行う場合	1ルーティング番号ごとに	平日昼間	626円	――
					平日夜間	719円	
					平日深夜	826円	
					土日祝日昼夜間	746円	
					土日祝日深夜	853円	
		イ ルーティング番号及び契約者回線番号等を削除する場合	(ｱ) (ｲ)以外の場合	1ルーティング番号及び契約者回線番号等ごとに	平日昼間	1 284円	ルーティング番号を指定した協定事業者に適用します。
					平日夜間	1 475円	
					平日深夜	1 694円	
					土日祝日昼夜間	1 530円	
					土日祝日深夜	1 748円	
			(ｲ) 当社が指定した電気通信回線設備を通じて申込みを行う場合	1ルーティング番号及び契約者回線番号等ごとに	平日昼間	626円	
					平日夜間	719円	
					平日深夜	826円	
					土日祝日昼夜間	746円	
					土日祝日深夜	853円	
(26) -2 ルーティング番号変更工事費	加入者交換機に登録されたルーティング番号を変更する工事に要する費用	ア 基本額	(ｱ) (ｲ)以外の場合	1ルーティング番号ごとに	平日昼間	2 292円	ルーティング番号を指定した協定事業者に適用します。
					平日夜間	2 633円	
					平日深夜	3 024円	
					土日祝日昼夜間	2 731円	
					土日祝日深夜	3 122円	
			(ｲ) 当社が指定した電気通信回線設備を通じて申込みを行う場合	1ルーティング番号ごとに	平日昼間	1 171円	
					平日夜間	1 345円	
					平日深夜	1 545円	
					土日祝日昼夜間	1 395円	
					土日祝日深夜	1 595円	
		イ (略)		――		――	――
(27) (略)	――			――		――	――

(27) -2 光屋内配線工事費	光信号分岐端末回線と一体として当社の光屋内配線（主として一戸建ての建物に設置される形態により設置するものに限ります。）に係る工事に要する費用	ア 光屋内配線を新たに設置する場合				1工事ごとに	平日昼間	14 275円	――
							平日夜間	16 053円	――
							平日深夜	18 083円	――
							土日祝日昼間	16 562円	――
							土日祝日夜間	16 562円	――
							土日祝日深夜	18 592円	――
		イ 協定事業者が現に利用している光屋内配線を加工する場合				1工事ごとに	平日昼間	11 024円	――
							平日夜間	12 636円	――
							平日深夜	14 475円	――
							土日祝日昼間	13 097円	――
							土日祝日夜間	13 097円	――
							土日祝日深夜	14 936円	――
		ウ 既に設置された当社の光屋内配線をそのまま転用する場合	(ｱ) 利用者宅内の壁面に既に設置された光成端盤（光屋内配線を終端しているものに限ります。以下(ｲ)欄において同じとします。）を利用する場合	① 当社が利用者宅内で開通試験を実施しない場合		1工事ごとに		1 390円	利用者宅内での光屋内配線の開通試験は協定事業者に実施していただきます。
				② 当社が利用者宅内で開通試験のみを実施する場合	1工事ごとに		平日昼間	6 175円	――
							平日夜間	6 875円	――
							平日深夜	7 673円	――
							土日祝日昼間	7 075円	――
							土日祝日夜間	7 075円	――
							土日祝日深夜	7 873円	――
			(ｲ) 利用者宅内の壁面に新たに光成端盤を設置する場合	1工事ごとに			平日昼間	5 123円	――
							平日夜間	5 671円	――
							平日深夜	6 295円	――
							土日祝日昼間	5 827円	――
							土日祝日夜間	5 827円	――
							土日祝日深夜	6 452円	――
(28) （略）	――					――		――	――
(29) 光回線設備収容替工事費	当社が別に定める伝送品質を満たしている場合において、協定事業者の要望により光回線設備の芯線を芯線毎に切替する工事に要する費用	ア 光信号端末回線（光局外スプリッタを含まないものに限ります。）の場合	(ｱ) 基本額			1工事ごとに		7 069円	――
			(ｲ) 加算額			1工事ごとに		8 317円	――
		イ 一般光信号中継回線の場合	(ｱ) 基本額			1工事ごとに		1 454円	――
			(ｲ) 加算額			1工事ごとに		8 005円	――

(27) -2 光屋内配線工事費	光信号分岐端末回線と一体として当社の光屋内配線（主として一戸建ての建物に設置される形態により設置するものに限ります。）に係る工事に要する費用	ア 光屋内配線を新たに設置する場合				1工事ごとに	平日昼間	14 193円	――
							平日夜間	16 012円	――
							平日深夜	18 095円	――
							土日祝日昼間	16 535円	――
							土日祝日夜間	16 535円	――
							土日祝日深夜	18 616円	――
		イ 協定事業者が現に利用している光屋内配線を加工する場合				1工事ごとに	平日昼間	11 063円	――
							平日夜間	12 712円	――
							平日深夜	14 599円	――
							土日祝日昼間	13 185円	――
							土日祝日夜間	13 185円	――
							土日祝日深夜	15 071円	――
		ウ 既に設置された当社の光屋内配線をそのまま転用する場合	(ｱ) 利用者宅内の壁面に既に設置された光成端盤（光屋内配線を終端しているものに限ります。以下(ｲ)欄において同じとします。）を利用する場合	① 当社が利用者宅内で開通試験を実施しない場合		1工事ごとに		1 212円	利用者宅内での光屋内配線の開通試験は協定事業者に実施していただきます。
				② 当社が利用者宅内で開通試験のみを実施する場合	1工事ごとに		平日昼間	6 014円	――
							平日夜間	6 730円	――
							平日深夜	7 549円	――
							土日祝日昼間	6 935円	――
							土日祝日夜間	6 935円	――
							土日祝日深夜	7 754円	――
			(ｲ) 利用者宅内の壁面に新たに光成端盤を設置する場合	1工事ごとに			平日昼間	4 974円	――
							平日夜間	5 533円	――
							平日深夜	6 174円	――
							土日祝日昼間	5 694円	――
							土日祝日夜間	5 694円	――
							土日祝日深夜	6 334円	――
(28) （略）	――					――		――	――
(29) 光回線設備収容替工事費	当社が別に定める伝送品質を満たしている場合において、協定事業者の要望により光回線設備の芯線を芯線毎に切替する工事に要する費用	ア 光信号端末回線（光局外スプリッタを含まないものに限ります。）の場合	(ｱ) 基本額			1工事ごとに		7 094円	――
			(ｲ) 加算額			1工事ごとに		8 346円	――
		イ 一般光信号中継回線の場合	(ｱ) 基本額			1工事ごとに		1 459円	――
			(ｲ) 加算額			1工事ごとに		8 033円	――

(30) 光回線設備接続モジュール取替工事費	光回線設備の提供開始後において、協定事業者の要望により光回線設備接続モジュールを取替する工事に要する費用	ア 光信号端末回線の場合	(ｱ) 基本額	1工事ごとに		7 069円	――
			(ｲ) 加算額	1工事ごとに		12 472円	――
		イ 一般光信号中継回線の場合	(ｱ) 基本額	1工事ごとに		1 454円	――
			(ｲ) 加算額	1工事ごとに		10 606円	――
(31) （略）	――			――		――	――
(32) 光信号電気信号変換装置データ設定変更工事費	光信号電気信号変換装置における回線情報の設定変更を行う工事に要する費用			1工事ごとに		8 947円	――
(33) （略）	――			――		――	――
(34) 光信号分岐端末回線接続工事費	光信号分岐端末回線を光局外スプリッタに接続する工事に要する費用			1光信号分岐端末回線ごとに	平日昼間	4 748円	――
					平日夜間	5 427円	
					平日深夜	6 201円	
					土日祝日昼間	5 621円	
					土日祝日夜間	5 621円	
					土日祝日深夜	6 396円	
(35) 光信号分岐端末回線収容キャビネット等設置工事費	光信号分岐端末回線を収容するための光信号分岐端末回線収容キャビネット等を設置（既設未利用のものを新たに利用する場合を含みます。）する工事に要する費用			1光信号分岐端末回線ごとに	平日昼間	1 310円	――
					平日夜間	1 443円	
					平日深夜	1 595円	
					土日祝日昼間	1 481円	
					土日祝日夜間	1 481円	
					土日祝日深夜	1 633円	
(36) 光信号分岐端末回線設置等加算工事費	光信号分岐端末回線を設置等する工事を平日昼間以外に実施する場合に加算する費用			1光信号分岐端末回線ごとに	平日夜間	1 663円	――
					平日深夜	3 560円	
					土日祝日昼間	2 140円	
					土日祝日夜間	2 140円	
					土日祝日深夜	4 036円	
(37) 融着接続工事費	光信号端末回線（光局外スプリッタを含まないものに限ります。）との接続を申込む場合に、当該回線の架空部分と引込部分を、融着接続工事（光ファイバケーブル同士を融解して接続する工事をいい、単芯により構成される光ファイバケーブルについて工事を行う場合に限ります。）により接続する場合に要する費用			1回線ごとに	平日昼間	3 400円	――
					土日祝日昼間	4 040円	

(30) 光回線設備接続モジュール取替工事費	光回線設備の提供開始後において、協定事業者の要望により光回線設備接続モジュールを取替する工事に要する費用	ア 光信号端末回線の場合	(ｱ) 基本額	1工事ごとに		7 094円	――
			(ｲ) 加算額	1工事ごとに		12 516円	――
		イ 一般光信号中継回線の場合	(ｱ) 基本額	1工事ごとに		1 459円	――
			(ｲ) 加算額	1工事ごとに		10 644円	――
(31) （略）	――			――		――	――
(32) 光信号電気信号変換装置データ設定変更工事費	光信号電気信号変換装置における回線情報の設定変更を行う工事に要する費用			1工事ごとに		8 978円	――
(33) （略）	――			――		――	――
(34) 光信号分岐端末回線接続工事費	光信号分岐端末回線を光局外スプリッタに接続する工事に要する費用			1光信号分岐端末回線ごとに	平日昼間	4 613円	――
					平日夜間	5 284円	
					平日深夜	6 052円	
					土日祝日昼間	5 477円	
					土日祝日夜間	5 477円	
					土日祝日深夜	6 245円	
(35) 光信号分岐端末回線収容キャビネット等設置工事費	光信号分岐端末回線を収容するための光信号分岐端末回線収容キャビネット等を設置（既設未利用のものを新たに利用する場合を含みます。）する工事に要する費用			1光信号分岐端末回線ごとに	平日昼間	1,270円	――
					平日夜間	1,402円	
					平日深夜	1,553円	
					土日祝日昼間	1,440円	
					土日祝日夜間	1,440円	
					土日祝日深夜	1,591円	
(36) 光信号分岐端末回線設置等加算工事費	光信号分岐端末回線を設置等する工事を平日昼間以外に実施する場合に加算する費用			1光信号分岐端末回線ごとに	平日夜間	1 652円	――
					平日深夜	3 542円	
					土日祝日昼間	2 126円	
					土日祝日夜間	2 126円	
					土日祝日深夜	4 015円	
(37) 融着接続工事費	光信号端末回線（光局外スプリッタを含まないものに限ります。）との接続を申込む場合に、当該回線の架空部分と引込部分を、融着接続工事（光ファイバケーブル同士を融解して接続する工事をいい、単芯により構成される光ファイバケーブルについて工事を行う場合に限ります。）により接続する場合に要する費用			1回線ごとに	平日昼間	3 412円	――
					土日祝日昼間	4 067円	

２－２～２－３　（略）

２－４　２－３に適用する作業単金

区分	単位	内容
平日昼間	一人当たり１時間ごとに	6 239円
平日夜間	一人当たり１時間ごとに	7 151円
平日深夜	一人当たり１時間ごとに	8 192円
土日祝日昼夜間	一人当たり１時間ごとに	7 412円
土日祝日深夜	一人当たり１時間ごとに	8 453円

２－２～２－３　（略）

２－４　２－３に適用する作業単金

区分	単位	内容
平日昼間	一人当たり１時間ごとに	6 261円
平日夜間	一人当たり１時間ごとに	7 194円
平日深夜	一人当たり１時間ごとに	8 262円
土日祝日昼夜間	一人当たり１時間ごとに	7 462円
土日祝日深夜	一人当たり１時間ごとに	8 529円

第２　手続費
１　（略）

２　手続費の額
２－１　手続費

区分				単位	手続費の額	備考
(1)　（略）	―			―	―	―
(2)　料金回収手続費	別表２（接続形態）第２表において協定事業者が利用者料金設定事業者となる接続形態の場合であって、同別表第３表において当社が利用者料金請求事業者となるときに、当社が行う利用者料金の回収業務に要する費用	ア　イ以外の場合	(ｱ) 電話サービス又は総合ディジタル通信サービスの利用者に対する料金請求書の料金内訳項目を１の協定事業者が専有する場合であって、請求・収納・回収を当社が行う場合	１内訳項目ごとに	12 23円	特定中継事業者に適用します。
				月額	（略）	
			(ｲ) 電話サービス又は総合ディジタル通信サービスの利用者に対する料金請求書の料金内訳項目を複数の協定事業者で共用する場合であって、通信ごとのデータ蓄積・料金計算、請求金額確定及び請求・収納・回収を当社が行う場合	月額	当社が請求する利用者料金額の 3 3% に相当する額	携帯・自動車電話事業者及びＰＨＳ事業者に適用します。
			(ｳ) 当社の音声利用ＩＰ通信網サービスの利用者に対する料金請求書の料金内訳項目を１の協定事業者が専有する場合であって、通信ごとのデータ蓄積・料金計算、請求金額確定及び請求・収納・回収を当社が行う場合	１通信ごとに	（略）	―
				１内訳項目ごとに	12 82円	
				月額	（略）	
		イ（略）		―	―	―
(3)　電話帳掲載手続費	協定事業者の契約者の契約者回線番号等を電話帳に掲載する場合に要する費用	ア　50音別電話帳に掲載する場合		１発行ごとに１掲載あたり	69円	―
		イ　職業別電話帳に掲載する場合		１発行ごとに１掲載あたり	190円	―
(4)（略）	―			―	―	―
(5)　お客様情報照会書作成手続費	第98条（個別契約事業者に対する契約者情報の提供）又は第99条（みなし契約事業者に対する契約者情報の提供）第３項の規定により、契約者回線番号等及び契約者回線の設置場所等の契約者情報を提供する場合の手続きに要する費用			１件ごとに	231円	中継事業者又は国際系事業者に適用します。
(6)　利用契約締結手続費	電話サービス、総合ディジタル通信サービス又は音声利用ＩＰ通信網サービスの契約を行うことにより、協定事業者と電気通信サービスの契約を締結することになる場合の手続きに要する費用			１件ごとに	（略）	みなし契約事業者に適用します。
(7)　債権譲受手続費	第80条（債権譲受）の規定により、当社が協定事業者の役務提供区間に関わる利用者料金の債権をその協定事業者より譲り受けたときに、当社が行う利用者料金の回収業務に要する費用	ア　イ以外の場合	(ｱ) 電話サービス又は総合ディジタル通信サービスの利用者に対する料金請求書の料金内訳項目を１の協定事業者が専有する場合であって、請求・収納・回収を当社が行う場合	１内訳項目ごとに	12 23円	特定中継事業者に適用します。
				月額	（略）	
			(ｲ) 電話サービス又は総合ディジタル通信サービスの利用者に対する料金請求書の料金内訳項目を複数の協定事業者で共用する場合であって、通信ごとのデータ蓄積・料金計算、請求金額確定及び請求・収納・回収を当社が行う場合	月額	当社が請求する協定事業者の役務提供区間に関わる利用者料金額の 3 3% に相当する額	無線呼出し事業者に適用します。
		イ（略）		―	―	―

第２　手続費
１　（略）

２　手続費の額
２－１　手続費

区分				単位	手続費の額	備考
(1)　（略）	―			―	―	―
(2)　料金回収手続費	別表２（接続形態）第２表において協定事業者が利用者料金設定事業者となる接続形態の場合であって、同別表第３表において当社が利用者料金請求事業者となるときに、当社が行う利用者料金の回収業務に要する費用	ア　イ以外の場合	(ｱ) 電話サービス又は総合ディジタル通信サービスの利用者に対する料金請求書の料金内訳項目を１の協定事業者が専有する場合であって、請求・収納・回収を当社が行う場合	１内訳項目ごとに	13 22円	特定中継事業者に適用します。
				月額	（略）	
			(ｲ) 電話サービス又は総合ディジタル通信サービスの利用者に対する料金請求書の料金内訳項目を複数の協定事業者で共用する場合であって、通信ごとのデータ蓄積・料金計算、請求金額確定及び請求・収納・回収を当社が行う場合	月額	当社が請求する利用者料金額の 3 0% に相当する額	携帯・自動車電話事業者及びＰＨＳ事業者に適用します。
			(ｳ) 当社の音声利用ＩＰ通信網サービスの利用者に対する料金請求書の料金内訳項目を１の協定事業者が専有する場合であって、通信ごとのデータ蓄積・料金計算、請求金額確定及び請求・収納・回収を当社が行う場合	１通信ごとに	（略）	―
				１内訳項目ごとに	13 74円	
				月額	（略）	
		イ（略）		―	―	―
(3)　電話帳掲載手続費	協定事業者の契約者の契約者回線番号等を電話帳に掲載する場合に要する費用	ア　50音別電話帳に掲載する場合		１発行ごとに１掲載あたり	68円	―
		イ　職業別電話帳に掲載する場合		１発行ごとに１掲載あたり	196円	―
(4)（略）	―			―	―	―
(5)　お客様情報照会書作成手続費	第98条（個別契約事業者に対する契約者情報の提供）又は第99条（みなし契約事業者に対する契約者情報の提供）第３項の規定により、契約者回線番号等及び契約者回線の設置場所等の契約者情報を提供する場合の手続きに要する費用			１件ごとに	232円	中継事業者又は国際系事業者に適用します。
(6)　利用契約締結手続費	電話サービス、総合ディジタル通信サービス又は音声利用ＩＰ通信網サービスの契約を行うことにより、協定事業者と電気通信サービスの契約を締結することになる場合の手続きに要する費用			１件ごとに	（略）	みなし契約事業者に適用します。
(7)　債権譲受手続費	第80条（債権譲受）の規定により、当社が協定事業者の役務提供区間に関わる利用者料金の債権をその協定事業者より譲り受けたときに、当社が行う利用者料金の回収業務に要する費用	ア　イ以外の場合	(ｱ) 電話サービス又は総合ディジタル通信サービスの利用者に対する料金請求書の料金内訳項目を１の協定事業者が専有する場合であって、請求・収納・回収を当社が行う場合	１内訳項目ごとに	13 22円	特定中継事業者に適用します。
				月額	（略）	
			(ｲ) 電話サービス又は総合ディジタル通信サービスの利用者に対する料金請求書の料金内訳項目を複数の協定事業者で共用する場合であって、通信ごとのデータ蓄積・料金計算、請求金額確定及び請求・収納・回収を当社が行う場合	月額	当社が請求する協定事業者の役務提供区間に関わる利用者料金額の 3 0% に相当する額	無線呼出し事業者に適用します。
		イ（略）		―	―	―

(8) みなし契約者に関する宛名情報提供手続費	第99条（みなし契約事業者に対する契約者情報の提供）第１項又は第２項の規定により、契約者回線番号等、当社の利用者料金に係る請求書の送付先の氏名又は名称及びその住所等の契約者情報等を当社が別に定める方式により提供する場合の手続きに要する費用			1照会ごとに	平日昼間	8 423円	みなし契約事業者に適用します。
					土日祝日昼夜間	10 006円	
				1件ごとに		24 81円	
(9) 料金請求回収代行手続費	第81条（利用者料金の請求回収代行）の規定により、協定事業者が請求、回収すべき利用者料金を当社が代行して請求、収納する場合の手続に要する費用	ア 協定事業者が請求、回収すべき利用者料金が電話サービス、総合ディジタル通信サービス又は音声利用ＩＰ通信網サービスに係るものである場合	(ｱ) 請求情報の授受等に係るもの	1内訳項目ごとに		16 00円	――
			(ｲ) 請求・収納・不払い対応に係るもの	1内訳項目ごとに		9 85円	――
		イ（略）		――		――	――
(10) 立会費	当社が指定する立会者の立会いに要する費用	ア（略）		――		――	――
		イ 第95条の３（接続申込者等が接続に必要な装置等の設置又は保守を行う場合の立入り）第１項第２号に規定する接続に必要な装置等の設置に係る作業を行う場合であって、その装置等（電力設備及び空気調整設備を除きます。）を通信用建物において搬出入する場合		1回ごとに	平日昼間	10 999円	――
					平日夜間	12 607円	
					平日深夜	14 442円	
					土日祝日昼夜間	13 067円	
					土日祝日深夜	14 903円	
		ウ 第95条の３第１項第２号に規定する接続に必要な装置等の設置に係る作業を行う場合であって、その装置等を通信用建物において当社の電気通信設備若しくは電力設備に接続し又は切断する場合	(ｱ)（ｲ）以外の場合	1回ごとに	平日昼間	12 023円	――
					平日夜間	13 780円	
					平日深夜	15 786円	
					土日祝日昼夜間	14 283円	
					土日祝日深夜	16 289円	
			(ｲ) 協定事業者の光信号局内伝送路を当社の加入者光主配線盤又は中継光主配線盤に接続し又は切断する場合	1回ごとに	平日昼間	8 560円	――
					平日夜間	9 811円	
					平日深夜	11 239円	
					土日祝日昼夜間	10 169円	
					土日祝日深夜	11 598円	
		エ 第95条の３第１項第４号に規定する接続に必要な装置等の設置に着手するに当たって当社とその設置作業の内容について確認及び調整を行う場合		1回ごとに		9 876円	――
(11) 端末回線線路条件調査費	第99条の３（ＤＳＬ回線等に係る情報の提供）第１項第１号の規定により、当社が線路条件（所外ケーブルの換算線路長及び伝送損失を除きます。）に関する情報提供を行う場合の調査に要する費用			1回線ごとに		1 042円	――
(12) 端末回線収容状況調査費	第99条の３（ＤＳＬ回線等に係る情報の提供）第１項第２号の規定により、当社が収容情報に関する情報提供を行う場合の調査に要する費用			1回線ごとに		655円	――
(13)（略）	――			――		――	――
(13) -2 ＤＳＬ回線収容状況調査費	ア 収容に係る利用制限を満たすか否かを確認等するために収容状況を調査等する費用			1回線ごとに		711円	――
	イ 第52条（協定事業者の切分責任等）第３項の規定に基づき、そのＤＳＬ回線が事後対策対象回線であるかどうかの事実、及びそのＤＳＬ回線を利用する協定事業者名等の調査に要する費用			1回線ごとに		967円	申告事業者に適用します。
(13) -3 ＤＳＬ回線換算線路長等調査費	当社が線路条件（所外ケーブルの換算線路長及び伝送損失に限ります。）に関する情報を調査する場合に要する費用			1回線ごとに		717円	――
(14) 優先接続受付手続費	優先接続の受付に要する費用			1変更ごとに		118円	――

(8) みなし契約者に関する宛名情報提供手続費	第99条（みなし契約事業者に対する契約者情報の提供）第１項又は第２項の規定により、契約者回線番号等、当社の利用者料金に係る請求書の送付先の氏名又は名称及びその住所等の契約者情報等を当社が別に定める方式により提供する場合の手続きに要する費用			1照会ごとに	平日昼間	8 452円	みなし契約事業者に適用します。
					土日祝日昼夜間	10 074円	
				1件ごとに		27 26円	
(9) 料金請求回収代行手続費	第81条（利用者料金の請求回収代行）の規定により、協定事業者が請求、回収すべき利用者料金を当社が代行して請求、収納する場合の手続に要する費用	ア 協定事業者が請求、回収すべき利用者料金が電話サービス、総合ディジタル通信サービス又は音声利用ＩＰ通信網サービスに係るものである場合	(ｱ) 請求情報の授受等に係るもの	1内訳項目ごとに		21 27円	――
			(ｲ) 請求・収納・不払い対応に係るもの	1内訳項目ごとに		10 95円	――
		イ（略）		――		――	――
(10) 立会費	当社が指定する立会者の立会いに要する費用	ア（略）		――		――	――
		イ 第95条の３（接続申込者等が接続に必要な装置等の設置又は保守を行う場合の立入り）第１項第２号に規定する接続に必要な装置等の設置に係る作業を行う場合であって、その装置等（電力設備及び空気調整設備を除きます。）を通信用建物において搬出入する場合		1回ごとに	平日昼間	11 038円	――
					平日夜間	12 683円	
					平日深夜	14 566円	
					土日祝日昼夜間	13 156円	
					土日祝日深夜	15 037円	
		ウ 第95条の３第１項第２号に規定する接続に必要な装置等の設置に係る作業を行う場合であって、その装置等を通信用建物において当社の電気通信設備若しくは電力設備に接続し又は切断する場合	(ｱ)（ｲ）以外の場合	1回ごとに	平日昼間	12 065円	――
					平日夜間	13 863円	
					平日深夜	15 921円	
					土日祝日昼夜間	14 379円	
					土日祝日深夜	16 435円	
			(ｲ) 協定事業者の光信号局内伝送路を当社の加入者光主配線盤又は中継光主配線盤に接続し又は切断する場合	1回ごとに	平日昼間	8 590円	――
					平日夜間	9 870円	
					平日深夜	11 335円	
					土日祝日昼夜間	10 238円	
					土日祝日深夜	11 702円	
		エ 第95条の３第１項第４号に規定する接続に必要な装置等の設置に着手するに当たって当社とその設置作業の内容について確認及び調整を行う場合		1回ごとに		9 911円	――
(11) 端末回線線路条件調査費	第99条の３（ＤＳＬ回線等に係る情報の提供）第１項第１号の規定により、当社が線路条件（所外ケーブルの換算線路長及び伝送損失を除きます。）に関する情報提供を行う場合の調査に要する費用			1回線ごとに		1 046円	――
(12) 端末回線収容状況調査費	第99条の３（ＤＳＬ回線等に係る情報の提供）第１項第２号の規定により、当社が収容情報に関する情報提供を行う場合の調査に要する費用			1回線ごとに		657円	――
(13)（略）	――			――		――	――
(13) -2 ＤＳＬ回線収容状況調査費	ア 収容に係る利用制限を満たすか否かを確認等するために収容状況を調査等する費用			1回線ごとに		714円	――
	イ 第52条（協定事業者の切分責任等）第３項の規定に基づき、そのＤＳＬ回線が事後対策対象回線であるかどうかの事実、及びそのＤＳＬ回線を利用する協定事業者名等の調査に要する費用			1回線ごとに		970円	申告事業者に適用します。
(13) -3 ＤＳＬ回線換算線路長等調査費	当社が線路条件（所外ケーブルの換算線路長及び伝送損失に限ります。）に関する情報を調査する場合に要する費用			1回線ごとに		720円	――
(14) 優先接続受付手続費	優先接続の受付に要する費用			1変更ごとに		120円	――

(15) 光回線設備線路条件調査費	第99条の６（光回線設備に係る情報の提供）の規定により、当社が光回線設備の線路条件の情報提供を行う場合の調査に要する費用	ア 同条第１項第１号に規定する光回線設備の伝送損失又はパルス測定結果の調査に要する費用	(ｱ) 基本額	① 利用者の建物で測定を行う場合	１地点ごとの１調査ごとに	6 339円	――
				② 通信用建物で測定を行う場合	１地点ごとの１調査ごとに	730円	――
			(ｲ) 加算額	伝送損失又はパルス測定結果の調査を行う場合	１回線ごとの１調査ごとに	830円	――
		イ 同条第１項第２号に規定する光回線設備（光信号分岐端末回線を除きます。）の経過年数の調査に要する費用			１区間ごとに	1 666円	――
		ウ 同条第２項に規定する光信号端末回線の概算提供可能時期の調査に要する費用	(ｱ) 基本額		１番号ごとの１成功検索ごとに	420円	――
			(ｲ) 光信号端末回線（光局外スプリッタを含むものに限ります。以下、この欄において同じとします。）の調査を行う場合の加算額	① １の光信号端末回線の概算提供可能時期を回答するとき	１番号ごとの１成功検索ごとに	49円	――
				② 同時に複数の光信号端末回線の概算提供可能時期を回答するとき	１番号ごとの１成功検索ごとに	94円	――
(16)～(20)（略）		――			――	――	――
(21) 相互接続点に係る情報調査費	相互接続点の設置の可否について調査する場合又は第10条の２（事前照会）第２項第４号に規定する事項に係る情報を提供する場合に要する費用	ア 接続に必要な装置等を設置するためのキャビネットラック（それを設置するために要するスペースが１基準架を超えないものであって、当社が別に定める設置基準を満たすものに限ります。）を協定事業者が設置する場合			１通信用建物ごとの１件ごとに	8 847円	――
		イ 光信号局内伝送路のみを通信用建物に協定事業者が設置する場合			１通信用建物ごとの１件ごとに	842円	――
(22) 一般光信号中継回線に係る情報調査費	第10条の２（事前照会）第２項第９号又は第34条の２（一般光信号中継回線の線路設備調査及び接続申込み）第２項に規定する事項の調査に要する費用				１区間ごとに	2 152円	――
(23) 光信号端末回線の事前照会に係る情報調査費	光信号端末回線に関する情報（第10条の２（事前照会）第２項第８号に係るものに限ります。）を提供する場合に要する費用	ア 提供可能時期の調査に要する費用	(ｱ) 光信号端末回線（既に設置された当社の光屋内配線を除きます。）に係る情報を提供する場合		１区間ごとに	4 380円	――
			(ｲ) 既に設置された光屋内配線に係る情報を提供する場合		１区間ごとに	12 684円	――
		イ 伝送損失の調査に要する費用			１区間ごとに	2 795円	――

(15) 光回線設備線路条件調査費	第99条の６（光回線設備に係る情報の提供）の規定により、当社が光回線設備の線路条件の情報提供を行う場合の調査に要する費用	ア 同条第１項第１号に規定する光回線設備の伝送損失又はパルス測定結果の調査に要する費用	(ｱ) 基本額	① 利用者の建物で測定を行う場合	１地点ごとの１調査ごとに	6 361円	――
				② 通信用建物で測定を行う場合	１地点ごとの１調査ごとに	733円	――
			(ｲ) 加算額	伝送損失又はパルス測定結果の調査を行う場合	１回線ごとの１調査ごとに	833円	――
		イ 同条第１項第２号に規定する光回線設備（光信号分岐端末回線を除きます。）の経過年数の調査に要する費用			１区間ごとに	1 672円	――
		ウ 同条第２項に規定する光信号端末回線の概算提供可能時期の調査に要する費用	(ｱ) 基本額		１番号ごとの１成功検索ごとに	535 692円	――
			(ｲ) 光信号端末回線（光局外スプリッタを含むものに限ります。以下、この欄において同じとします。）の調査を行う場合の加算額	① １の光信号端末回線の概算提供可能時期を回答するとき	１番号ごとの１成功検索ごとに	55 346円	――
				② 同時に複数の光信号端末回線の概算提供可能時期を回答するとき	１番号ごとの１成功検索ごとに	106 038円	――
(16)～(20)（略）		――			――	――	――
(21) 相互接続点に係る情報調査費	相互接続点の設置の可否について調査する場合又は第10条の２（事前照会）第２項第４号に規定する事項に係る情報を提供する場合に要する費用	ア 接続に必要な装置等を設置するためのキャビネットラック（それを設置するために要するスペースが１基準架を超えないものであって、当社が別に定める設置基準を満たすものに限ります。）を協定事業者が設置する場合			１通信用建物ごとの１件ごとに	8 878円	――
		イ 光信号局内伝送路のみを通信用建物に協定事業者が設置する場合			１通信用建物ごとの１件ごとに	845円	――
(22) 一般光信号中継回線に係る情報調査費	第10条の２（事前照会）第２項第９号又は第34条の２（一般光信号中継回線の線路設備調査及び接続申込み）第２項に規定する事項の調査に要する費用				１区間ごとに	2 160円	――
(23) 光信号端末回線の事前照会に係る情報調査費	光信号端末回線に関する情報（第10条の２（事前照会）第２項第８号に係るものに限ります。）を提供する場合に要する費用	ア 提供可能時期の調査に要する費用	(ｱ) 光信号端末回線（既に設置された当社の光屋内配線を除きます。）に係る情報を提供する場合		１区間ごとに	4 395円	――
			(ｲ) 既に設置された光屋内配線に係る情報を提供する場合		１区間ごとに	12 729円	――
		イ 伝送損失の調査に要する費用			１区間ごとに	2 805円	――

(24) 自前工事調整等作業費	接続申込者が接続に必要な装置等を設置又は撤去する場合において、その設置に付随する設計、工事調整、接続に必要な装置等の設置又は撤去の結果の確認、その撤去に伴う設備情報の変更管理、その他の作業に要する費用	ア 接続に必要な装置等の設置に付随する設計に要する費用	(ｱ) 接続に必要な装置等を設置するためのキャビネットラックを接続申込者が設置する場合	１通信用建物ごとの１件ごとに	48 589円	――
			(ｲ) 接続に必要な装置等を当社の電力設備、クロック供給装置又はその他の電気通信設備のいずれか２種類以上に接続する場合	１通信用建物ごとの１件ごとに	34 315円	――
			(ｳ) 接続に必要な装置等を当社の電力設備、クロック供給装置又はその他の電気通信設備のいずれか１種類に接続する場合	１通信用建物ごとの１件ごとに	23 009円	――
			(ｴ) 複数のキャビネットラックに設置された、１の接続申込者に係る接続に必要な装置等相互間を接続する場合	１通信用建物ごとの１件ごとに	19 322円	――
		イ 接続に必要な装置等の設置の結果の確認に要する費用	(ｱ) 接続に必要な装置等を設置するためのキャビネットラックを接続申込者が設置する場合	１通信用建物ごとの１件ごとに	8 922円	――
			(ｲ) 接続に必要な装置等を当社の電力設備、クロック供給装置又はその他の電気通信設備のいずれか２種類以上に接続する場合	１通信用建物ごとの１件ごとに	8 204円	――
			(ｳ) 接続に必要な装置等を当社の電力設備、クロック供給装置又はその他の電気通信設備のいずれか１種類に接続する場合	１通信用建物ごとの１件ごとに	6 832円	――
			(ｴ) 複数のキャビネットラックに設置された、１の接続申込者に係る接続に必要な装置等相互間を接続する場合	１通信用建物ごとの１件ごとに	6 694円	――
		ウ 接続に必要な装置等の撤去の結果の確認に要する費用	(ｱ) (ｲ)以外の場合	１通信用建物ごとの１件ごとに	6 757円	――
			(ｲ) 確認の対象が接続に必要な装置等を設置するためのキャビネットラック内に終始し、接続申込者が撮影した写真により確認を行う場合	１通信用建物ごとの１件ごとに	3 120円	――
		エ 接続に必要な装置等の撤去に伴う設備情報の変更管理に要する費用		１通信用建物ごとの１件ごとに	5 721円	――
(25) 光配線区域情報調査費	第99 条の６（光回線設備に係る情報の提供）第３項の規定により、当社が光配線区域に係る情報を提供する場合に要する費用	ア 第１号に規定する光配線区域の範囲に係る情報を提供する場合に要する費用		１通信用建物ごとに	35 271円	――
		イ 第２号に規定する光配線区域の外縁に位置している電柱等の座標に係る情報を提供する場合に要する費用		１通信用建物ごとに	27 577円	――
		ウ 第３号に規定する光配線区域内の加入電話等敷設数に係る情報を提供する場合に要する費用		１通信用建物ごとに	1 933円	――

(24) 自前工事調整等作業費	接続申込者が接続に必要な装置等を設置又は撤去する場合において、その設置に付随する設計、工事調整、接続に必要な装置等の設置又は撤去の結果の確認、その撤去に伴う設備情報の変更管理、その他の作業に要する費用	ア 接続に必要な装置等の設置に付随する設計に要する費用	(ｱ) 接続に必要な装置等を設置するためのキャビネットラックを接続申込者が設置する場合	１通信用建物ごとの１件ごとに	48 761円	――
			(ｲ) 接続に必要な装置等を当社の電力設備、クロック供給装置又はその他の電気通信設備のいずれか２種類以上に接続する場合	１通信用建物ごとの１件ごとに	34 436円	――
			(ｳ) 接続に必要な装置等を当社の電力設備、クロック供給装置又はその他の電気通信設備のいずれか１種類に接続する場合	１通信用建物ごとの１件ごとに	23 091円	――
			(ｴ) 複数のキャビネットラックに設置された、１の接続申込者に係る接続に必要な装置等相互間を接続する場合	１通信用建物ごとの１件ごとに	19 390円	――
		イ 接続に必要な装置等の設置の結果の確認に要する費用	(ｱ) 接続に必要な装置等を設置するためのキャビネットラックを接続申込者が設置する場合	１通信用建物ごとの１件ごとに	8 953円	――
			(ｲ) 接続に必要な装置等を当社の電力設備、クロック供給装置又はその他の電気通信設備のいずれか２種類以上に接続する場合	１通信用建物ごとの１件ごとに	8 233円	――
			(ｳ) 接続に必要な装置等を当社の電力設備、クロック供給装置又はその他の電気通信設備のいずれか１種類に接続する場合	１通信用建物ごとの１件ごとに	6 856円	――
			(ｴ) 複数のキャビネットラックに設置された、１の接続申込者に係る接続に必要な装置等相互間を接続する場合	１通信用建物ごとの１件ごとに	6 718円	――
		ウ 接続に必要な装置等の撤去の結果の確認に要する費用	(ｱ) (ｲ)以外の場合	１通信用建物ごとの１件ごとに	6 781円	――
			(ｲ) 確認の対象が接続に必要な装置等を設置するためのキャビネットラック内に終始し、接続申込者が撮影した写真により確認を行う場合	１通信用建物ごとの１件ごとに	3 131円	――
		エ 接続に必要な装置等の撤去に伴う設備情報の変更管理に要する費用		１通信用建物ごとの１件ごとに	5 741円	――
(25) 光配線区域情報調査費	第99 条の６（光回線設備に係る情報の提供）第３項の規定により、当社が光配線区域に係る情報を提供する場合に要する費用	ア 第１号に規定する光配線区域の範囲に係る情報を提供する場合に要する費用		１通信用建物ごとに	27 929円	――
		イ 第２号に規定する光配線区域の外縁に位置している電柱等の座標に係る情報を提供する場合に要する費用		１通信用建物ごとに	27 524円	――
		ウ 第３号に規定する光配線区域内の加入電話等敷設数に係る情報を提供する場合に要する費用		１通信用建物ごとに	1 929円	――

(26) ルーティング番号登録工事等受付手続費	ルーティング番号登録工事等の申込みの受付に要する費用	ア　イ以外の場合	(ｱ) (ｲ)以外の場合	①　当社が保有する未利用の電気通信番号を登録する場合	１件ごとに	5 821円	――
				②　①を適用し既に移転した番号について、再度ルーティング番号登録工事の事前に移転可否調査を実施する場合	１電気通信番号ごとに	312円	――
				③　協定事業者が電気通信サービス（音声伝送役務に限ります）の提供を希望する番号区画（電気通信番号計画（令和元年総務省告示第６号）別表第１に規定するものをいいます。）と異なる番号区画のルーティング番号を用いて一般番号ポータビリティを行う場合	１件ごとに	46円	――
			(ｲ) 当社が指定した電気通信回線設備を通じて申込みを行う場合		１件ごとに	46円	――
		イ　当社が指定した電気通信回線設備を通じてルーティング番号等削除工事（ルーティング番号のみを削除する場合に限ります。）又はルーティング番号変更工事の申込みを行う場合			１件ごとに	109円	――
(27) 同一番号移転可否情報調査費	同一番号移転可否情報を提供する手続きに要する費用	ア　イ以外の場合			１電気通信番号ごとの１件ごとに	654円	――
		イ　当社が指定した電気通信回線設備を通じて調査を行う場合			１電気通信番号ごとの１件ごとに	251円	――
(28) き線点情報調査費	第99条の３（ＤＳＬ回線等に係る情報の提供）第２項の規定により、当社がき線点情報を提供する場合の調査に要する費用				１通信用建物ごとに	26 899円	――
(29) き線点換算線路長調査費	第99条の３（ＤＳＬ回線等に係る情報の提供）第３項の規定により、き線点換算線路長を調査する場合に要する費用				１電柱ごとに	717円	――

(26) ルーティング番号登録工事等受付手続費	ルーティング番号登録工事等の申込みの受付に要する費用	ア　イ以外の場合	(ｱ) (ｲ)以外の場合	①　当社が保有する未利用の電気通信番号を登録する場合	１件ごとに	5 842円	――
				②　①を適用し既に移転した番号について、再度ルーティング番号登録工事の事前に移転可否調査を実施する場合	１電気通信番号ごとに	313円	――
				③　協定事業者が電気通信サービス（音声伝送役務に限ります）の提供を希望する番号区画（電気通信番号計画（令和元年総務省告示第６号）別表第１に規定するものをいいます。）と異なる番号区画のルーティング番号を用いて一般番号ポータビリティを行う場合	１件ごとに	58円	――
			(ｲ) 当社が指定した電気通信回線設備を通じて申込みを行う場合		１件ごとに	58円	――
		イ　当社が指定した電気通信回線設備を通じてルーティング番号等削除工事（ルーティング番号のみを削除する場合に限ります。）又はルーティング番号変更工事の申込みを行う場合			１件ごとに	161円	――
(27) 同一番号移転可否情報調査費	同一番号移転可否情報を提供する手続きに要する費用	ア　イ以外の場合			１電気通信番号ごとの１件ごとに	661円	――
		イ　当社が指定した電気通信回線設備を通じて調査を行う場合			１電気通信番号ごとの１件ごとに	304円	――
(28) き線点情報調査費	第99条の３（ＤＳＬ回線等に係る情報の提供）第２項の規定により、当社がき線点情報を提供する場合の調査に要する費用				１通信用建物ごとに	26 858円	――
(29) き線点換算線路長調査費	第99条の３（ＤＳＬ回線等に係る情報の提供）第３項の規定により、き線点換算線路長を調査する場合に要する費用				１電柱ごとに	720円	――

(30) メタリック加入者線と電柱に設置する接続に必要な装置等との接続可否調査費	第99 条の３（ＤＳＬ回線等に係る情報の提供）第４項の規定により、当社がメタリック加入者線とＤＳＬサービスを提供する協定事業者が電柱に設置するＤＳＬサービスに係る接続に必要な装置等との接続可否に係る情報を提供する場合の調査に要する費用	ア　机上調査を行う場合	１電柱ごとに		1 167円	――
		イ　現地調査を行う場合	１電柱ごとに		10 482円	――
(31) 接続工事等時刻指定手続費	指定時刻に接続工事等を行う場所に到着するための手続きに要する費用		１件ごとに	平日昼間	7 973円	――
				平日夜間	14 395円	――
				平日深夜	22 438円	――
				土日祝日昼間	9 473円	――
				土日祝日夜間	14 920円	――
				土日祝日深夜	23 153円	――
(32) 端末回線情報提供手続費	端末回線情報を電気通信回線設備を通じて提供する場合に要する費用		月額		1 700 000円	――

(30) メタリック加入者線と電柱に設置する接続に必要な装置等との接続可否調査費	第99 条の３（ＤＳＬ回線等に係る情報の提供）第４項の規定により、当社がメタリック加入者線とＤＳＬサービスを提供する協定事業者が電柱に設置するＤＳＬサービスに係る接続に必要な装置等との接続可否に係る情報を提供する場合の調査に要する費用	ア　机上調査を行う場合	１電柱ごとに		1 171円	――
		イ　現地調査を行う場合	１電柱ごとに		10 518円	――
(31) 接続工事等時刻指定手続費	指定時刻に接続工事等を行う場所に到着するための手続きに要する費用		１件ごとに	平日昼間	8 002円	――
				平日夜間	14 482円	――
				平日深夜	22 630円	――
				土日祝日昼間	9 536円	――
				土日祝日夜間	15 021円	――
				土日祝日深夜	23 361円	――
(32) 端末回線情報提供手続費	端末回線情報を電気通信回線設備を通じて提供する場合に要する費用		月額		1 634 000円	――

(33) テープ分散による光信号端末回線の確認及びテープ分散可否調査費	ア 第34条の10（光信号端末回線のテープ分散に係る確認調査及び接続の申込み）第１項に規定する事項の調査に要する費用 （協定事業者が同条第６項又は第７項に規定する事項の申込みを行った場合であって、同条第１項に規定する調査のみを行った場合を含みます。）	(ｱ) 光局外スプリッタを含まないもの同士の組み合わせに係るもの	１区間ごとに		2 290円	――
		(ｲ) 光局外スプリッタを含まないものと光局外スプリッタを含むものの組み合わせに係るもの	１区間ごとに		2 808円	――
	イ 第34条の10第２項に規定する事項の調査に要する費用	(ｱ) 光局外スプリッタを含まないもの同士の組み合わせに係るもの	１区間ごとに		2 015円	左欄と併せて第23欄に掲げる費用の支払いを要します。
		(ｲ) 光局外スプリッタを含まないものと光局外スプリッタを含むものの組み合わせに係るもの	１区間ごとに		2 539円	
	ウ 第34条の10第３項に規定する事項の調査に要する費用	(ｱ) 光局外スプリッタを含まないもの同士の組み合わせに係るもの	１区間ごとに		2 015円	――
		(ｲ) 光局外スプリッタを含まないものと光局外スプリッタを含むものの組み合わせに係るもの	１区間ごとに		3 101円	――
	エ 第34条の10第６項に規定する事項の調査に要する費用	(ｱ) 光局外スプリッタを含まないもの同士の組み合わせに係るもの	１区間ごとに		3 743円	左欄と併せて第23欄に掲げる費用の支払いを要します。
		(ｲ) 光局外スプリッタを含まないものと光局外スプリッタを含むものの組み合わせに係るもの	１区間ごとに		4 261円	
	オ 第34条の10第７項に規定する事項の調査に要する費用	(ｱ) 光局外スプリッタを含まないもの同士の組み合わせに係るもの	１区間ごとに		3 743円	――
		(ｲ) 光局外スプリッタを含まないものと光局外スプリッタを含むものの組み合わせに係るもの	１区間ごとに		4 261円	――
	カ（略）		――		――	――
(34) 申込者情報確認結果即時通知手続費	第99条の13（申込者情報確認結果の即時通知）第１項に規定する申込者情報確認結果を提供する場合の手続きに要する費用		月額		1 655 101円	――
(35) 光信号分岐端末回線工事日予約可否調査費	光信号分岐端末回線との接続を申込む場合に、申込日当日又は翌日の工事日予約の可否について調査するときに要する費用		１調査ごとに	平日昼間	7 487円	――
				土日祝日昼間	8 894円	――

(33) テープ分散による光信号端末回線の確認及びテープ分散可否調査費	ア 第34条の10（光信号端末回線のテープ分散に係る確認調査及び接続の申込み）第１項に規定する事項の調査に要する費用 （協定事業者が同条第６項又は第７項に規定する事項の申込みを行った場合であって、同条第１項に規定する調査のみを行った場合を含みます。）	(ｱ) 光局外スプリッタを含まないもの同士の組み合わせに係るもの	１区間ごとに		2 298円	――
		(ｲ) 光局外スプリッタを含まないものと光局外スプリッタを含むものの組み合わせに係るもの	１区間ごとに		2 817円	――
	イ 第34条の10第２項に規定する事項の調査に要する費用	(ｱ) 光局外スプリッタを含まないもの同士の組み合わせに係るもの	１区間ごとに		2 022円	左欄と併せて第23欄に掲げる費用の支払いを要します。
		(ｲ) 光局外スプリッタを含まないものと光局外スプリッタを含むものの組み合わせに係るもの	１区間ごとに		2 548円	
	ウ 第34条の10第３項に規定する事項の調査に要する費用	(ｱ) 光局外スプリッタを含まないもの同士の組み合わせに係るもの	１区間ごとに		2 022円	――
		(ｲ) 光局外スプリッタを含まないものと光局外スプリッタを含むものの組み合わせに係るもの	１区間ごとに		3 112円	――
	エ 第34条の10第６項に規定する事項の調査に要する費用	(ｱ) 光局外スプリッタを含まないもの同士の組み合わせに係るもの	１区間ごとに		3 757円	左欄と併せて第23欄に掲げる費用の支払いを要します。
		(ｲ) 光局外スプリッタを含まないものと光局外スプリッタを含むものの組み合わせに係るもの	１区間ごとに		4 276円	
	オ 第34条の10第７項に規定する事項の調査に要する費用	(ｱ) 光局外スプリッタを含まないもの同士の組み合わせに係るもの	１区間ごとに		3 757円	――
		(ｲ) 光局外スプリッタを含まないものと光局外スプリッタを含むものの組み合わせに係るもの	１区間ごとに		4 276円	――
	カ（略）		――		――	――
(34) 申込者情報確認結果即時通知手続費	第99条の13（申込者情報確認結果の即時通知）第１項に規定する申込者情報確認結果を提供する場合の手続きに要する費用		月額		1 046 659円	――
(35) 光信号分岐端末回線工事日予約可否調査費	光信号分岐端末回線との接続を申込む場合に、申込日当日又は翌日の工事日予約の可否について調査するときに要する費用		１調査ごとに	平日昼間	7 513円	――
				土日祝日昼間	8 954円	――

第２表の２　建設請負契約に基づく負担額

１　算出式

（略）

(1)～(5)（略）

(6)（略）

区分	内容
一般管理費比率	0.105

第３表　預かり保守等契約等に基づく負担額

第１　通信用建物に係る負担額

１　算出式

（略）

(1)　（略）

ア　（略）

①～③（略）

④

区分	内容
設備管理運営費比率	0.319
減価償却率	（略）

イ　（略）

(2)　（略）

ア～イ（略）

ウ　（略）

区分		内容
取付費比率	受電設備	1.314
	発電設備	0.620
	電源設備及び蓄電池設備	0.905
	空気調整設備	1.498
設備管理運営費比率	電力設備及び空気調整設備	0.012
自己資本利益率		0.0521

(3)　（略）

第２表の２　建設請負契約に基づく負担額

１　算出式

（略）

(1)～(5)（略）

(6)（略）

区分	内容
一般管理費比率	0.102

第３表　預かり保守等契約等に基づく負担額

第１　通信用建物に係る負担額

１　算出式

（略）

(1)　（略）

ア　（略）

①～③（略）

④

区分	内容
設備管理運営費比率	0.308
減価償却率	（略）

イ　（略）

(2)　（略）

ア～イ（略）

ウ　（略）

区分		内容
取付費比率	受電設備	1.315
	発電設備	0.536
	電源設備及び蓄電池設備	0.906
	空気調整設備	1.502
設備管理運営費比率	電力設備及び空気調整設備	0.015
自己資本利益率		0.0431

(3)　（略）

２．接続に必要な装置等の設置に要するスペース相当の保管料
２－１　（略）
２－２　料金額

１平方メートル毎に年額

通信用建物が所属する行政区域	通信用建物名	土地	通信用建物
北海道	札幌西	2 220円	43 116円
	札幌南	1 362円	35 894円
	札幌１外	11 046円	58 398円
	新琴似	933円	25 288円
	篠路	627円	66 229円
	札幌東	827円	80 815円
	丘珠	938円	22 242円
	東苗穂	45円	28 855円
	札幌白石	1 379円	24 686円
	札幌北郷	428円	16 507円
	札幌豊平	1 452円	30 002円
	札幌月寒	1 827円	25 770円
	清田	527円	49 552円
	真駒内	1 722円	32 557円
	発寒	1 615円	18 321円
	厚別	644円	21 226円
	もみじ台	571円	22 418円
	手稲	635円	14 882円
	函館	361円	43 190円
	函館松陰	750円	30 729円
	函館北	503円	33 985円
	桔梗	114円	12 491円
	函館千歳	573円	29 079円
	小樽２	477円	13 430円
	旭川	295円	22 122円
	旭川東光	314円	18 041円
	春光	333円	13 828円
	東鷹栖	171円	10 430円
	永山	235円	12 176円
	東旭川	216円	25 154円
	旭川市外	255円	22 110円
	旭川神楽	247円	29 484円
	室蘭	202円	34 226円
	新室西	155円	60 312円
	釧路	314円	26 568円
	釧路鳥取	233円	24 139円
	釧路南	242円	22 852円
	釧路武佐	158円	13 367円
	愛国	306円	20 634円
	帯広稲田	312円	18 089円
	西帯広	246円	27 015円
	白樺通り	348円	41 404円
	帯広東	271円	29 284円
	北海道北見	253円	11 306円
	岩見沢	167円	24 449円
	網走	169円	13 682円
	留萌	55円	14 491円
	苫小牧	166円	30 841円
	苫小牧東	121円	37 513円
	苫小牧西	238円	21 086円
	勇払	66円	66 222円
	稚内	150円	17 780円
	稚内南	145円	19 286円
	美唄	52円	15 110円
	芦別	79円	15 859円
	江別	377円	10 479円
	札幌大麻	213円	23 796円
	紋別	84円	35 871円
	士別	99円	16 312円
	名寄	161円	17 310円
	根室	149円	21 549円
	千歳	295円	31 156円
	泉沢	205円	61 000円
	滝川	126円	59 314円
	砂川	114円	66 882円
	石狩深川	92円	17 574円
	富良野	195円	28 421円
	恵庭	289円	23 048円
	島松	214円	19 365円
	北海道伊達	380円	17 859円
	石狩広島	286円	12 517円
	輪厚	954円	51 657円
	石狩	20円	91 857円
	当別	73円	14 192円
	倶知安	842円	20 747円
	岩内	72円	15 325円
	余市	110円	20 557円
	北海道栗山	121円	51 018円
	門別富川	70円	19 176円
	静内	77円	19 511円
	浦河	134円	16 014円
	木野	318円	30 915円
	士幌	43円	17 235円
	鹿追	35円	23 531円
	新得	92円	77 053円
	大樹	71円	78 196円
	本別	171円	15 109円
	足寄	104円	12 070円
	釧路白糠	143円	30 412円
	中標津	106円	43 969円
	根室標津	50円	24 908円
	札幌石山	517円	18 181円
	川沿	702円	20 940円
	東相の内	176円	75 373円
	遠軽	168円	11 548円
	幕別	109円	27 275円
	南幌	83円	19 026円
	簾舞	87円	17 496円
	虻田	123円	12 741円
	錦岡	287円	32 480円
	美幌	153円	11 608円
	岩見沢幌向	13円	17 919円
	湯の川	336円	19 647円
	神楽岡	314円	10 229円
	本輪西	271円	10 320円
	白鳥台	152円	27 916円

２．接続に必要な装置等の設置に要するスペース相当の保管料
２－１　（略）
２－２　料金額

１平方メートル毎に年額

通信用建物が所属する行政区域	通信用建物名	土地	通信用建物
北海道	札幌西	2 139円	38 428円
	札幌南	1 422円	32 715円
	札幌１外	9 932円	52 394円
	新琴似	954円	23 525円
	篠路	600円	42 525円
	札幌東	776円	84 701円
	丘珠	1 003円	20 979円
	東苗穂	51円	28 112円
	札幌白石	1 441円	30 792円
	札幌北郷	480円	13 678円
	札幌豊平	1 460円	24 553円
	札幌月寒	1 911円	22 662円
	清田	543円	47 563円
	真駒内	1 725円	32 596円
	発寒	1 532円	17 518円
	厚別	610円	17 963円
	もみじ台	595円	19 517円
	手稲	701円	13 181円
	函館	338円	51 042円
	函館松陰	756円	31 113円
	函館北	513円	31 186円
	桔梗	114円	11 624円
	函館千歳	568円	25 893円
	小樽２	484円	15 775円
	旭川	274円	19 107円
	旭川東光	318円	15 670円
	春光	334円	13 324円
	東鷹栖	181円	61 224円
	永山	237円	16 547円
	東旭川	210円	22 625円
	旭川市外	255円	21 031円
	旭川神楽	248円	21 002円
	室蘭	200円	27 130円
	新室西	159円	57 158円
	釧路	321円	23 918円
	釧路鳥取	238円	16 702円
	釧路南	249円	20 263円
	釧路武佐	172円	14 235円
	愛国	312円	17 873円
	帯広稲田	322円	17 760円
	西帯広	262円	26 393円
	白樺通り	378円	37 070円
	帯広東	274円	27 324円
	北海道北見	261円	10 356円
	岩見沢	178円	24 157円
	網走	170円	13 599円
	留萌	76円	20 603円
	苫小牧	177円	60 880円
	苫小牧東	129円	34 426円
	苫小牧西	235円	16 450円
	勇払	74円	63 183円
	稚内	139円	17 471円
	稚内南	148円	16 614円
	美唄	88円	26 264円
	芦別	96円	16 609円
	江別	404円	8 557円
	札幌大麻	204円	22 494円
	紋別	83円	34 987円
	士別	98円	46 933円
	名寄	165円	17 089円
	根室	150円	21 339円
	千歳	304円	40 550円
	泉沢	230円	55 874円
	滝川	129円	37 688円
	砂川	110円	64 035円
	石狩深川	112円	17 370円
	富良野	199円	51 252円
	恵庭	315円	19 060円
	島松	241円	18 330円
	北海道伊達	388円	17 207円
	石狩広島	291円	12 544円
	輪厚	1 103円	46 571円
	石狩	26円	82 067円
	当別	71円	43 149円
	倶知安	957円	18 535円
	岩内	100円	13 346円
	余市	136円	20 392円
	北海道栗山	129円	30 737円
	門別富川	86円	43 432円
	静内	90円	40 157円
	浦河	137円	17 762円
	木野	328円	23 797円
	士幌	46円	61 030円
	鹿追	39円	66 359円
	新得	92円	47 912円
	大樹	71円	46 856円
	本別	196円	16 146円
	足寄	107円	9 703円
	釧路白糠	117円	26 796円
	中標津	112円	29 173円
	根室標津	55円	22 330円
	札幌石山	532円	15 444円
	川沿	691円	15 400円
	東相の内	151円	49 816円
	遠軽	173円	11 787円
	幕別	105円	26 004円
	南幌	94円	15 916円
	簾舞	111円	16 536円
	虻田	115円	11 841円
	錦岡	303円	30 541円
	美幌	155円	39 839円
	岩見沢幌向	16円	14 411円
	湯の川	351円	21 044円
	神楽岡	316円	11 840円
	本輪西	264円	9 334円
	白鳥台	179円	26 962円

七重浜	371円	15 646円
上磯	291円	39 930円
函館大野	240円	36 368円
森	140円	45 872円
北海道八雲	217円	18 362円
苫小牧萩野	71円	13 465円
知内	278円	33 859円
長万部	81円	12 836円
旭川東川	303円	33 210円
音更	208円	39 379円
蘭越	138円	18 951円
鷹栖	136円	63 468円
桜ケ岡	131円	15 857円
木古内	122円	18 391円
今金	142円	34 631円
白老	118円	13 453円
赤平	53円	35 681円
東神楽	86円	17 544円
美瑛	135円	35 344円
奈井江	74円	17 489円
上富良野	106円	17 215円
十勝池田	99円	21 660円
大楽毛	87円	23 122円
浦幌	62円	81 260円
西の里	998円	16 697円
石狩高岡	3円	15 525円
江差	185円	21 269円
旭岡	97円	18 320円
銭亀	49円	48 649円
羽幌	58円	11 580円
厚岸	97円	22 237円
北海道松前	411円	22 145円
鵡川	94円	22 579円
十勝清水	86円	36 552円
歌志内	23円	83 917円
花畔	178円	13 749円
松前福島	94円	9 906円
上の国	158円	43 293円
北檜山	142円	33 562円
古平	45円	48 282円
上砂川	44円	19 298円
上川	34円	10 345円
中富良野	112円	24 744円
増毛	72円	32 380円
早来	77円	19 755円
新冠	228円	23 701円
庶路	70円	17 284円
稀府	114円	21 253円
茂辺地	181円	24 340円
上士幌	127円	23 251円
定山渓	121円	228 094円
ニセコ	203円	22 789円
音別	86円	19 620円
空知太	96円	20 160円
喜茂別	70円	54 058円
京極	168円	29 644円
比布	127円	34 166円
伊達豊浦	154円	13 975円
絵鞆	75円	19 576円
登別	190円	16 120円
遠矢	97円	12 371円
女満別	190円	16 806円
熊石	118円	9 299円
瀬棚	142円	25 612円
中湧別	93円	15 406円
興部	36円	18 656円
えりも	243円	53 449円
西神楽	91円	18 115円
山部	80円	27 407円
大沼	160円	31 635円
江差乙部	217円	18 392円
久遠	88円	31 799円
仁木	256円	36 135円
妹背牛	115円	53 570円
深川沼田	152円	29 813円
幾寅	32円	29 882円
遠別	121円	31 831円
津別	136円	10 973円
小清水	142円	23 157円
訓子府	157円	17 971円
佐呂間	132円	25 076円
常呂	146円	13 888円
滝上	48円	12 349円
雄武	53円	21 944円
早来追分	176円	17 070円
平取	77円	19 489円
厚賀	132円	23 207円
あいの里	187円	108 030円
弟子屈	82円	20 018円
茶志内	8円	53 518円
日高町	72円	29 136円
稚内豊富	200円	21 934円
留辺蘂	74円	17 327円
朝里	424円	26 488円
銭函	208円	21 830円
オタモイ	107円	10 685円
岩見沢三笠	48円	41 904円
江部乙	25円	60 649円
音江	21円	17 515円
鷲別	237円	27 580円
登別東	109円	28 289円
七飯	275円	26 534円
南茅部	126円	10 048円
由仁	108円	23 583円
栗山長沼	117円	16 507円
新十津川	102円	19 829円
当麻	198円	24 341円
美深	19円	17 333円
北見枝幸	169円	23 656円
端野	251円	22 951円
虎杖浜	49円	23 401円
芽室	209円	62 384円
札内	241円	13 916円

七重浜	381円	14 713円
上磯	290円	37 561円
函館大野	240円	25 638円
森	145円	29 681円
北海道八雲	209円	18 140円
苫小牧萩野	75円	12 072円
知内	294円	24 638円
長万部	95円	11 063円
旭川東川	307円	29 841円
音更	211円	86 766円
蘭越	147円	15 380円
鷹栖	143円	35 116円
桜ケ岡	127円	15 303円
木古内	156円	75 003円
今金	141円	33 193円
白老	124円	11 041円
赤平	67円	32 463円
東神楽	93円	14 540円
美瑛	148円	35 308円
奈井江	69円	16 108円
上富良野	116円	17 264円
十勝池田	112円	21 247円
大楽毛	95円	23 547円
浦幌	69円	56 143円
西の里	1 195円	18 583円
石狩高岡	4円	13 981円
江差	179円	20 499円
旭岡	117円	15 260円
銭亀	55円	44 430円
羽幌	75円	58 571円
厚岸	98円	19 484円
北海道松前	549円	17 424円
鵡川	100円	58 734円
十勝清水	86円	38 936円
歌志内	28円	79 651円
花畔	201円	12 213円
松前福島	93円	9 217円
上の国	193円	41 793円
北檜山	143円	33 064円
古平	46円	44 782円
上砂川	57円	16 245円
上川	32円	10 730円
中富良野	122円	20 782円
増毛	74円	28 646円
早来	76円	20 507円
新冠	264円	22 786円
庶路	71円	68 210円
稀府	123円	17 860円
茂辺地	192円	20 421円
上士幌	165円	20 735円
定山渓	117円	211 724円
ニセコ	200円	20 390円
音別	100円	17 561円
空知太	112円	16 560円
喜茂別	120円	49 288円
京極	211円	26 606円
比布	154円	32 581円
伊達豊浦	306円	13 554円
絵鞆	102円	16 529円
登別	184円	49 909円
遠矢	108円	9 701円
女満別	193円	16 659円
熊石	148円	8 872円
瀬棚	149円	21 795円
中湧別	102円	14 973円
興部	38円	16 528円
えりも	267円	52 092円
西神楽	108円	14 688円
山部	91円	23 496円
大沼	184円	31 095円
江差乙部	244円	17 578円
久遠	96円	30 542円
仁木	286円	24 796円
妹背牛	156円	50 668円
深川沼田	183円	25 447円
幾寅	63円	25 838円
遠別	148円	30 398円
津別	166円	10 504円
小清水	166円	62 258円
訓子府	171円	15 957円
佐呂間	147円	22 873円
常呂	172円	12 720円
滝上	56円	11 826円
雄武	54円	21 851円
早来追分	204円	16 300円
平取	85円	17 255円
厚賀	144円	20 647円
あいの里	206円	101 996円
弟子屈	89円	60 254円
茶志内	20円	46 770円
日高町	82円	25 624円
稚内豊富	230円	20 802円
留辺蘂	92円	14 444円
朝里	414円	20 909円
銭函	221円	20 951円
オタモイ	116円	11 379円
岩見沢三笠	48円	27 130円
江部乙	25円	58 387円
音江	31円	14 497円
鷲別	242円	24 987円
登別東	110円	26 065円
七飯	297円	24 908円
南茅部	153円	9 442円
由仁	122円	23 032円
栗山長沼	124円	14 865円
新十津川	109円	18 806円
当麻	218円	21 734円
美深	27円	14 700円
北見枝幸	182円	20 788円
端野	389円	22 318円
虎杖浜	56円	20 651円
芽室	219円	43 073円
札内	252円	11 390円

	阿寒	139円	19 902円
	岩内前田	120円	83 857円
	卯原内	19円	56 947円
	生田原	47円	50 154円
	登別温泉	112円	16 675円
	夕張	13円	12 483円
	花咲	17円	93 797円
	有珠	51円	22 208円
	栗沢	86円	20 535円
	風連	73円	19 944円
	広尾	62円	11 000円
	霧多布	117円	27 840円
	蘭島	70円	25 725円
	月形	70円	76 592円
	斜里	125円	30 502円
	別海	216円	20 543円
	和寒	134円	62 648円
	香深	147円	32 650円
	船泊	67円	60 128円
	清水沢	26円	26 431円
	浜頓別	49円	12 080円
	更別	190円	71 849円
青森県	松森	504円	27 853円
	沖館	535円	38 485円
	青森荒川	372円	13 284円
	野内	258円	30 061円
	青森新城	118円	32 173円
	四ツ石	181円	47 347円
	東野内	128円	22 918円
	弘前	323円	22 463円
	弘前南	489円	16 750円
	弘前城東	179円	17 633円
	青森八戸	759円	27 426円
	八戸高館	550円	14 497円
	八戸港	251円	15 305円
	是川	234円	11 766円
	新尻内	273円	25 336円
	八戸ＮＷ３棟	509円	30 765円
	黒石	201円	25 014円
	五所川原	268円	19 334円
	十和田	193円	31 717円
	八戸三沢	373円	13 089円
	むつ	118円	22 465円
	青森大湊	32円	31 644円
	青森小湊	97円	22 583円
	蟹田	77円	22 664円
	鰺ケ沢	151円	24 187円
	浪岡	102円	11 665円
	野辺地	113円	19 013円
	七戸	105円	21 860円
	六ケ所	79円	55 251円
	三戸	167円	19 304円
	八戸階上	108円	13 059円
	八戸大館	1 211円	28 182円
	百石	190円	18 115円
	八戸下田	111円	19 746円
	青森大畑	84円	42 819円
	木造	112円	11 735円
	大浦	159円	33 099円
	弘前藤崎	121円	17 068円
	大鰐	135円	16 691円
	板柳	123円	18 091円
	金木	257円	11 195円
	六戸	113円	38 489円
	上北	104円	25 270円
	五戸	84円	11 993円
	今別	22円	41 864円
	陸奥常盤	179円	28 868円
	上市川	25円	20 203円
	陸奥横浜	117円	18 483円
	深浦	155円	21 838円
	弘前森田	60円	20 411円
	田舎館	51円	37 189円
	乙供	67円	40 869円
	天間林	42円	18 245円
	田子	258円	17 894円
	福地	236円	16 967円
	北金ケ沢	144円	19 588円
	弘前新和	51円	82 160円
	高杉	54円	43 261円
	奥内	82円	10 658円
	新平賀	243円	69 215円
	八戸南郷	207円	16 543円
	長橋	44円	38 270円
	四和	26円	25 546円
	陸奥蓬田	85円	37 731円
	弘前柏	174円	16 357円
	車力	73円	39 703円
	小阿弥	31円	21 687円
	弘前中里	103円	21 685円
	市浦	77円	15 129円
	青森白糠	119円	44 111円
	上名久井	204円	19 911円
	諏訪平	271円	17 412円
	倉石	66円	20 025円
	青森新郷	81円	17 345円
	尾上	38円	24 715円
	小泊	217円	34 938円
	青森大間	130円	24 607円
	近川駅前	35円	19 939円
	千歳平	32円	15 740円
	弘前石川	242円	12 205円
	弘前鶴田	195円	15 878円
	弘前梅沢	36円	37 708円
	稲垣	74円	37 860円
	名川	173円	18 626円
	青森	405円	51 338円
	浅虫	186円	32 640円
	温湯	61円	19 127円
	浜三沢	82円	13 352円
	織笠	46円	21 013円
	国吉	112円	19 808円
	弘前相馬	194円	38 895円

	阿寒	151円	16 372円
	岩内前田	136円	75 291円
	卯原内	36円	157 322円
	生田原	54円	43 184円
	登別温泉	119円	14 527円
	夕張	21円	66 626円
	花咲	29円	63 170円
	有珠	65円	20 917円
	栗沢	90円	18 234円
	風連	73円	19 134円
	広尾	68円	11 372円
	霧多布	144円	23 543円
	蘭島	68円	21 520円
	月形	88円	74 743円
	斜里	122円	26 322円
	別海	218円	20 480円
	和寒	143円	37 877円
	香深	159円	32 035円
	船泊	79円	50 130円
	清水沢	36円	22 980円
	浜頓別	54円	11 463円
	更別	210円	64 495円
	砂原	206円	27 375円
	寿都	249円	17 407円
	天塩	181円	21 386円
	斜里清里	116円	21 265円
	陸別	98円	25 817円
青森県	松森	522円	26 289円
	沖館	553円	36 658円
	青森荒川	402円	12 881円
	野内	272円	28 361円
	青森新城	120円	30 547円
	四ツ石	200円	49 666円
	東野内	139円	19 972円
	弘前	324円	21 268円
	弘前南	507円	25 182円
	弘前城東	193円	15 236円
	青森八戸	772円	25 154円
	八戸高館	562円	14 384円
	八戸港	256円	15 197円
	是川	239円	11 507円
	新尻内	327円	22 630円
	八戸ＮＷ３棟	525円	25 818円
	黒石	215円	23 386円
	五所川原	264円	23 493円
	十和田	202円	27 968円
	八戸三沢	378円	22 516円
	むつ	120円	19 990円
	青森大湊	34円	30 232円
	青森小湊	104円	20 842円
	蟹田	75円	19 823円
	鰺ケ沢	168円	21 996円
	浪岡	100円	11 052円
	野辺地	117円	19 378円
	七戸	104円	57 809円
	六ケ所	96円	51 212円
	三戸	178円	19 578円
	八戸階上	117円	14 187円
	八戸大館	1 250円	28 679円
	百石	199円	18 701円
	八戸下田	115円	18 234円
	青森大畑	100円	41 978円
	木造	115円	11 021円
	大浦	164円	31 767円
	弘前藤崎	130円	14 727円
	大鰐	132円	15 963円
	板柳	133円	16 962円
	金木	298円	10 464円
	六戸	125円	38 194円
	上北	112円	22 299円
	五戸	91円	11 798円
	今別	118円	40 150円
	陸奥常盤	199円	26 407円
	上市川	27円	19 749円
	陸奥横浜	132円	17 111円
	深浦	195円	20 692円
	弘前森田	67円	18 849円
	田舎館	60円	34 777円
	乙供	80円	38 457円
	天間林	45円	16 900円
	田子	300円	16 052円
	福地	261円	16 351円
	北金ケ沢	189円	15 951円
	弘前新和	57円	79 656円
	高杉	59円	39 205円
	奥内	89円	9 303円
	新平賀	249円	64 549円
	八戸南郷	231円	16 366円
	長橋	47円	34 724円
	四和	37円	23 150円
	陸奥蓬田	108円	33 315円
	弘前柏	192円	16 013円
	車力	91円	37 149円
	小阿弥	37円	18 232円
	弘前中里	127円	20 756円
	市浦	85円	14 767円
	青森白糠	134円	39 641円
	上名久井	222円	19 570円
	諏訪平	308円	17 859円
	倉石	77円	19 644円
	青森新郷	95円	17 148円
	尾上	206円	21 933円
	小泊	249円	33 801円
	青森大間	168円	23 130円
	近川駅前	43円	18 480円
	千歳平	40円	12 953円
	弘前石川	270円	11 801円
	弘前鶴田	137円	16 207円
	弘前梅沢	37円	36 978円
	稲垣	85円	35 914円
	名川	193円	19 210円
	青森	405円	48 151円
	浅虫	210円	31 458円

	目屋	42円	82 103円
	陸奥川内	164円	59 383円
	佐井	89円	19 420円
	石持	58円	24 910円
岩手県	盛岡２	879円	37 656円
	盛岡仙北	1 820円	17 913円
	盛岡上田	493円	27 128円
	青山第二	371円	32 440円
	盛岡飯岡	754円	20 777円
	宮古２	391円	27 798円
	大船渡	372円	52 939円
	岩手水沢	219円	21 205円
	花巻	191円	22 005円
	新宮野目	306円	26 725円
	北上	226円	24 714円
	相去	284円	25 929円
	久慈	238円	30 348円
	遠野	191円	22 172円
	一関	275円	26 022円
	陸前高田	1円	148 306円
	釜石	259円	38 516円
	釜石上中島	552円	21 164円
	江刺	149円	20 689円
	二戸	191円	36 985円
	新西根	141円	22 408円
	千厩	179円	28 398円
	宮古大野	198円	40 135円
	盛岡太田	232円	15 633円
	滝沢	253円	18 884円
	藤根	176円	10 891円
	赤荻	529円	39 780円
	紫波	379円	31 710円
	矢巾	731円	30 465円
	広瀬	49円	14 517円
	盛岡乙部	215円	22 471円
	江釣子	159円	23 643円
	雫石	179円	21 208円
	岩手	167円	13 861円
	石鳥谷	170円	28 268円
	水沢西根	229円	14 484円
	新平泉	242円	67 528円
	岩泉	258円	13 581円
	小鳥谷	203円	41 045円
	摺沢	281円	25 531円
	岩手川崎	74円	32 292円
	水沢東山	138円	55 861円
	津軽石	207円	89 979円
	萩荘	333円	16 186円
	花巻温泉	175円	15 062円
	鵜住居	194円	184 829円
	種市	356円	27 603円
	釜石広田	117円	41 289円
	金田一	202円	25 591円
	渋民	214円	26 267円
	好摩	410円	52 448円
	水沢小山	121円	34 565円
	胆沢	124円	23 958円
	軽米	333円	28 460円
	豊間根	488円	38 583円
	住田	276円	19 509円
	細浦	201円	71 796円
	田老	148円	136 545円
	岩手上郷	203円	10 500円
	釜石平田	344円	22 971円
	六原	64円	73 240円
	三陸	285円	144 857円
	綾里	166円	46 094円
	宮古小川	84円	20 033円
	普代	314円	90 066円
	宮古八木	220円	13 393円
	湯口	91円	34 883円
	和賀	142円	37 205円
	滝沢駅前	193円	29 321円
	大槌	85円	120 393円
	一戸	65円	46 309円
	伊手	49円	27 746円
	上平沢	140円	18 917円
	盛岡東和	113円	32 474円
	九戸	159円	13 023円
	唐丹	388円	47 106円
	小本	99円	43 413円
	姉体	162円	16 861円
	二子	170円	28 054円
	水沢飯豊	92円	33 300円
	盛岡西山	49円	37 055円
	葛巻	147円	81 200円
	平館	120円	28 460円
	東八幡平	145円	17 630円
	大迫	214円	24 881円
	金ケ崎	213円	29 908円
	前沢	299円	34 679円
	衣川	147円	18 243円
	花泉	367円	35 971円
	宮守	325円	59 395円
	安代	234円	37 910円
	田山	82円	19 708円
	湯田	83円	106 359円
	室根	79円	76 961円
	宮古新里	138円	22 737円
	浄法寺	225円	21 764円
	岩手大東	194円	54 545円
	水沢藤沢	258円	19 359円
	田野畑	174円	42 039円
	宮古川井	71円	26 846円
宮城県	仙台青葉通	7 014円	67 576円
	仙台長町	1 360円	24 533円
	台原	617円	26 832円
	愛子	842円	43 301円
	岩切	503円	109 505円
	仙台高砂	1 307円	29 754円
	鶴ケ谷	560円	68 471円
	苦竹料金	455円	36 770円
	榴ケ岡	931円	53 223円

	温湯	70円	17 844円
	浜三沢	70円	12 465円
	織笠	50円	19 562円
	国吉	133円	16 530円
	弘前相馬	216円	37 214円
	目屋	57円	77 006円
	陸奥川内	222円	56 211円
	佐井	106円	17 698円
	石持	65円	21 436円
	三厩	91円	20 619円
岩手県	盛岡２	848円	33 612円
	盛岡仙北	828円	19 374円
	盛岡上田	498円	25 475円
	青山第二	460円	30 942円
	盛岡飯岡	700円	19 769円
	宮古２	397円	34 550円
	大船渡	231円	51 622円
	岩手水沢	220円	19 445円
	花巻	236円	20 891円
	新宮野目	341円	23 875円
	北上	240円	23 603円
	相去	297円	22 988円
	久慈	260円	30 413円
	遠野	199円	31 181円
	一関	273円	20 152円
	陸前高田	375円	139 898円
	釜石	304円	36 137円
	釜石上中島	528円	31 063円
	江刺	150円	18 186円
	二戸	195円	36 570円
	新西根	141円	55 764円
	千厩	256円	27 184円
	宮古大野	233円	38 204円
	盛岡太田	243円	13 260円
	滝沢	259円	18 832円
	藤根	178円	10 266円
	赤荻	683円	30 233円
	紫波	381円	29 180円
	矢巾	763円	29 162円
	広瀬	54円	13 045円
	盛岡乙部	219円	21 507円
	江釣子	164円	20 776円
	雫石	174円	20 524円
	岩手	214円	12 563円
	石鳥谷	181円	20 470円
	水沢西根	236円	12 033円
	新平泉	261円	60 695円
	岩泉	260円	16 012円
	小鳥谷	243円	39 039円
	摺沢	297円	17 830円
	岩手川崎	90円	29 216円
	水沢東山	145円	52 866円
	津軽石	186円	85 618円
	萩荘	357円	15 256円
	花巻温泉	185円	14 302円
	鵜住居	209円	176 308円
	種市	395円	26 025円
	釜石広田	228円	38 670円
	金田一	238円	24 523円
	渋民	221円	24 815円
	好摩	434円	36 342円
	水沢小山	156円	32 501円
	胆沢	138円	22 228円
	軽米	515円	31 418円
	豊間根	504円	42 208円
	住田	288円	18 209円
	細浦	204円	67 661円
	田老	686円	129 614円
	岩手上郷	236円	9 906円
	釜石平田	323円	19 861円
	六原	71円	69 618円
	三陸	443円	137 477円
	綾里	191円	43 840円
	宮古小川	105円	16 526円
	普代	344円	85 904円
	宮古八木	242円	12 226円
	湯口	103円	31 259円
	和賀	146円	35 955円
	滝沢駅前	219円	26 667円
	大槌	92円	114 865円
	一戸	161円	40 167円
	伊手	63円	26 691円
	上平沢	153円	17 514円
	盛岡東和	107円	30 748円
	九戸	205円	11 885円
	唐丹	389円	43 365円
	小本	117円	41 761円
	姉体	164円	15 373円
	二子	172円	27 227円
	水沢飯豊	94円	30 574円
	盛岡西山	59円	32 649円
	葛巻	224円	77 377円
	平館	134円	27 985円
	東八幡平	164円	14 721円
	大迫	253円	24 106円
	金ケ崎	215円	27 751円
	前沢	301円	31 946円
	衣川	183円	16 787円
	花泉	484円	25 045円
	宮守	359円	41 691円
	安代	257円	33 922円
	田山	127円	16 356円
	湯田	99円	97 813円
	室根	98円	73 492円
	宮古新里	180円	21 102円
	浄法寺	298円	18 546円
	岩手大東	210円	51 890円
	水沢藤沢	291円	18 104円
	田野畑	197円	39 882円
	宮古川井	92円	23 395円
	里子	91円	26 334円
	野田	144円	176 244円
宮城県	仙台青葉通	6 950円	55 385円

	南小泉	1 682円	7 015円
	荒井	1 259円	46 713円
	仙台中田	736円	13 689円
	西多賀	553円	15 165円
	仙台泉	983円	29 364円
	野村	516円	31 818円
	泉ケ岳	71円	38 250円
	門脇	255円	25 713円
	塩釜	232円	20 102円
	古川	354円	23 922円
	気仙沼	98円	18 921円
	仙南白石	119円	21 225円
	名取	703円	24 516円
	岩沼桜	703円	16 485円
	仙南	220円	35 013円
	村田	194円	30 375円
	仙南船岡	378円	49 665円
	利府	842円	43 990円
	富谷	371円	34 878円
	明石交換所	188円	59 084円
	築館源光	126円	17 627円
	迫	142円	44 502円
	宮城河北	174円	26 795円
	矢本	564円	36 228円
	八木山	2 889円	16 454円
	多賀城	736円	41 721円
	仙台松島	160円	14 857円
	七ケ浜	306円	111 809円
	栗駒	144円	9 477円
	折立	374円	30 932円
	三本木	212円	28 523円
	仙台中山	1 300円	26 982円
	大衡	143円	16 450円
	中新田	229円	27 917円
	亘理	396円	35 099円
	石越	111円	13 129円
	歌津	122円	183 363円
	角田	152円	61 107円
	鹿島台	212円	15 124円
	生出	190円	20 511円
	仙台今泉	598円	22 543円
	仙南槻木	451円	25 140円
	第２高館	258円	67 246円
	古川中田	279円	18 064円
	古川南郷	179円	26 368円
	若柳	129円	36 077円
	渡波	18円	220 713円
	西古川	165円	44 672円
	石巻階上	279円	20 815円
	岡上	307円	254 824円
	丸森	166円	31 220円
	坂元	138円	22 147円
	山下	159円	18 277円
	大郷	115円	10 994円
	古川小野田	173円	37 452円
	古川松山	311円	56 166円
	岩出山	157円	13 925円
	涌谷	198円	26 277円
	箟岳	114円	44 375円
	田尻	382円	9 997円
	小牛田	130円	16 544円
	北浦駅前	111円	57 839円
	寺崎	201円	11 186円
	女川	1円	138 954円
	志津川	84円	131 822円
	本吉	381円	19 132円
	唐桑	99円	151 555円
	荒谷	142円	47 447円
	芋沢	81円	31 837円
	円田	92円	27 591円
	色麻	122円	64 129円
	古川鳴子	143円	25 218円
	一迫	256円	43 130円
	登米	183円	43 379円
	古川南方	200円	54 424円
	広淵	271円	14 092円
	野蒜	346円	218 642円
	遠刈田	114円	12 787円
	高清水	347円	10 446円
	金成	113円	25 856円
	仙南北郷	112円	25 084円
	古川宮崎	162円	44 741円
	瀬峰	277円	41 373円
	鶯沢	46円	46 324円
	米谷	81円	33 219円
	宮城河南	352円	9 335円
	鳴瀬	171円	28 309円
	作並	149円	40 301円
	仙南川崎	136円	21 819円
	仙南大内	103円	25 151円
	牡鹿	112円	137 319円
	石巻津山	82円	60 208円
	古川新田	117円	17 718円
	古川米山	159円	12 264円
	石巻雄勝	47円	145 529円
	石巻大島	239円	15 938円
秋田県	新棟秋田	295円	26 344円
	秋田大町	238円	29 142円
	土崎	198円	21 627円
	秋田仁井田	320円	16 645円
	能代	86円	25 808円
	東能代	122円	21 717円
	横手	160円	22 285円
	秋田大館	124円	15 528円
	十二所	39円	16 258円
	秋田本荘	186円	36 641円
	男鹿	77円	15 153円
	秋田湯沢	42円	25 937円
	大曲	97円	34 341円
	鹿角	133円	13 456円
	大館鷹巣	106円	22 003円
	五城目	103円	27 675円
	秋田追分	201円	24 897円

	仙台長町	1 145円	24 072円
	台原	582円	34 643円
	愛子	834円	40 893円
	岩切	498円	109 963円
	仙台高砂	1 305円	31 194円
	鶴ケ谷	550円	66 447円
	苦竹料金	417円	32 727円
	榴ケ岡	942円	40 396円
	南小泉	1 654円	7 599円
	荒井	1 125円	41 247円
	仙台中田	680円	13 410円
	西多賀	524円	17 612円
	仙台泉	1 008円	27 899円
	野村	511円	29 236円
	泉ケ岳	77円	34 846円
	門脇	216円	27 885円
	塩釜	238円	19 790円
	古川	361円	23 483円
	気仙沼	107円	17 366円
	仙南白石	130円	37 556円
	名取	702円	25 540円
	岩沼桜	701円	44 324円
	仙南	216円	36 123円
	村田	214円	28 770円
	仙南船岡	399円	44 735円
	利府	894円	41 222円
	富谷	405円	33 422円
	明石交換所	208円	55 477円
	築館源光	157円	15 384円
	迫	133円	44 389円
	宮城河北	179円	25 425円
	矢本	586円	31 718円
	八木山	2 828円	17 406円
	多賀城	780円	37 981円
	仙台松島	154円	15 895円
	七ケ浜	327円	106 637円
	栗駒	137円	8 648円
	折立	387円	22 370円
	三本木	220円	39 233円
	仙台中山	1 178円	28 975円
	大衡	155円	17 413円
	中新田	239円	26 260円
	亘理	401円	31 977円
	石越	130円	12 208円
	歌津	203円	174 513円
	角田	154円	57 630円
	鹿島台	227円	13 888円
	生出	194円	19 151円
	仙台今泉	574円	21 229円
	仙南槻木	444円	23 813円
	第２高館	249円	63 029円
	古川中田	277円	16 422円
	古川南郷	181円	23 312円
	若柳	132円	33 905円
	渡波	508円	210 651円
	西古川	180円	41 140円
	石巻階上	308円	19 251円
	岡上	310円	243 856円
	丸森	163円	34 629円
	坂元	159円	20 120円
	山下	172円	15 819円
	大郷	119円	9 673円
	古川小野田	195円	35 393円
	古川松山	345円	52 718円
	岩出山	169円	13 059円
	涌谷	207円	24 144円
	箟岳	118円	41 317円
	田尻	416円	9 062円
	小牛田	143円	14 269円
	北浦駅前	111円	54 655円
	寺崎	220円	10 538円
	女川	86円	132 418円
	志津川	116円	125 550円
	本吉	461円	17 230円
	唐桑	552円	144 094円
	荒谷	164円	44 769円
	芋沢	88円	27 534円
	円田	100円	27 782円
	色麻	142円	59 473円
	古川鳴子	163円	23 604円
	一迫	285円	40 644円
	登米	187円	40 895円
	古川南方	231円	50 283円
	広淵	265円	12 770円
	野蒜	363円	208 317円
	遠刈田	127円	11 788円
	高清水	383円	9 035円
	金成	118円	23 284円
	仙南北郷	114円	23 327円
	古川宮崎	177円	42 058円
	瀬峰	321円	38 966円
	鶯沢	56円	43 709円
	米谷	95円	39 636円
	宮城河南	377円	17 920円
	鳴瀬	171円	26 165円
	作並	149円	36 989円
	仙南川崎	141円	19 729円
	仙南大内	125円	23 189円
	牡鹿	290円	130 903円
	石巻津山	93円	56 857円
	古川新田	138円	15 938円
	古川米山	184円	10 896円
	石巻雄勝	202円	138 942円
	石巻大島	245円	14 265円
	宮城北上	172円	157 449円
秋田県	新棟秋田	304円	29 073円
	秋田大町	245円	24 195円
	土崎	206円	25 982円
	秋田仁井田	328円	22 485円
	能代	102円	20 614円
	東能代	140円	20 644円
	横手	162円	23 125円
	秋田大館	132円	16 369円

	天王	205円	15 963円
	秋田大潟	334円	26 102円
	仁賀保	109円	15 181円
	象潟	212円	11 721円
	横手神岡	77円	20 575円
	角館	162円	44 779円
	西馬音内	231円	10 324円
	東成瀬	65円	73 487円
	外旭川	176円	13 555円
	釈迦内	53円	16 101円
	太平	68円	20 242円
	下浜	50円	20 683円
	角間川	76円	29 465円
	内小友	52円	33 886円
	比内	173円	35 996円
	合川	21円	27 314円
	八郎潟	155円	66 430円
	横手六郷	100円	11 130円
	森岳	191円	19 629円
	由利	87円	17 404円
	稲川	210円	81 649円
	横手雄勝	220円	20 363円
	八竜	110円	15 469円
	琴丘	92円	11 209円
	刈和野	106円	24 088円
	中仙	128円	20 784円
	小坂	114円	14 391円
	東由利	107円	14 205円
	秋田太田	149円	21 142円
	千畑	107円	19 507円
	秋田井川	221円	25 095円
	飯田川	118円	17 915円
	若美	89円	17 827円
	二ツ井	135円	16 146円
	花岡	59円	17 683円
	雄和	128円	25 096円
	上小阿仁	107円	17 286円
	八森	89円	20 925円
	沢目	73円	26 615円
	田沢湖	98円	20 861円
	米内沢	113円	13 284円
	秋田船越	117円	17 206円
	秋田河辺	203円	12 417円
	矢島	101円	44 437円
	秋田北浦	25円	26 244円
	金浦	166円	20 289円
	八幡平	66円	24 627円
	阿仁	85円	13 866円
	横手神代	162円	28 343円
	秋田脇本	38円	24 293円
	由利院内	161円	25 634円
	平鹿	81円	10 310円
	雄物川	150円	15 153円
	西目	297円	18 349円
	増田	100円	24 263円
	横手大森	155円	32 002円
	秋田大内	191円	21 792円
	秋田鳥海	60円	14 805円
	西明寺	118円	19 262円
	横手山内	138円	21 153円
	須川	38円	33 238円
	横手十文字	164円	8 231円
	横手金沢	103円	14 235円
	大館大湯	82円	23 449円
	十和田南	118円	15 695円
	早口	136円	15 910円
	秋田道川	122円	22 425円
	秋田協和	134円	36 455円
	横手仙北	113円	12 922円
	後三年	84円	24 212円
	五里合	43円	20 894円
	藤里	113円	33 633円
	大雄	149円	16 993円
	外小友	94円	19 662円
山形県	山形	364円	42 533円
	山形金井	463円	15 137円
	山形十文字	236円	12 771円
	今塚	1 091円	63 040円
	あかねケ丘	788円	42 415円
	米沢	202円	27 006円
	米沢窪田	171円	15 814円
	八幡原	50円	61 597円
	鶴岡	302円	32 166円
	酒田２	322円	20 252円
	酒田緑ケ丘	250円	17 033円
	酒田高砂	66円	14 286円
	新庄	299円	17 386円
	寒河江	289円	30 703円
	山形上山	157円	19 416円
	村山	136円	23 507円
	長井	123円	18 856円
	天童	330円	26 449円
	高擶	476円	6 170円
	神町	350円	14 566円
	東根	243円	19 399円
	尾花沢	236円	39 317円
	南陽	179円	20 458円
	河北	133円	13 168円
	山形朝日	130円	53 501円
	白鷹	166円	9 998円
	余目	108円	9 642円
	藤島	178円	26 974円
	酒田三川	178円	28 019円
	温海	355円	24 461円
	山形小国	158円	27 492円
	庄内朝日機械	73円	27 187円
	山形川西	210円	28 958円
	酒田水沢	56円	25 235円
	袖浦	86円	22 173円
	山形大江	226円	24 098円
	山辺	314円	17 152円
	山形中山	320円	40 223円
	南原	81円	16 913円

	十二所	46円	15 582円
	秋田本荘	188円	38 384円
	男鹿	84円	14 727円
	秋田湯沢	156円	20 620円
	大曲	108円	24 748円
	鹿角	129円	14 674円
	大館鷹巣	106円	21 378円
	五城目	121円	25 708円
	秋田追分	201円	23 588円
	天王	235円	82 530円
	秋田大潟	336円	30 782円
	仁賀保	118円	14 378円
	象潟	237円	10 438円
	横手神岡	78円	19 142円
	角館	157円	40 401円
	西馬音内	266円	10 739円
	東成瀬	82円	70 650円
	外旭川	202円	12 602円
	釈迦内	69円	15 515円
	太平	80円	17 219円
	下浜	63円	19 308円
	角間川	95円	25 369円
	内小友	68円	29 980円
	比内	178円	39 353円
	合川	26円	31 048円
	八郎潟	175円	63 980円
	横手六郷	118円	11 601円
	森岳	230円	16 536円
	由利	104円	15 714円
	稲川	243円	78 064円
	横手雄勝	276円	18 937円
	八竜	140円	15 857円
	琴丘	109円	10 520円
	刈和野	112円	23 676円
	中仙	153円	19 497円
	小坂	135円	12 676円
	東由利	130円	13 713円
	秋田太田	156円	20 866円
	千畑	122円	19 120円
	秋田井川	239円	23 837円
	飯田川	136円	17 121円
	若美	110円	16 619円
	二ツ井	161円	15 016円
	花岡	64円	16 379円
	雄和	147円	39 599円
	上小阿仁	127円	20 015円
	八森	109円	28 607円
	沢目	83円	25 001円
	田沢湖	129円	20 389円
	米内沢	113円	13 275円
	秋田船越	129円	16 470円
	秋田河辺	206円	11 523円
	矢島	102円	43 047円
	秋田北浦	19円	76 407円
	金浦	202円	18 976円
	八幡平	80円	22 838円
	阿仁	106円	14 281円
	横手神代	196円	26 368円
	秋田脇本	46円	22 776円
	由利院内	202円	22 202円
	平鹿	95円	10 235円
	雄物川	177円	13 963円
	西目	325円	17 255円
	増田	101円	22 479円
	横手大森	197円	30 190円
	秋田大内	225円	19 984円
	秋田鳥海	78円	13 043円
	西明寺	146円	18 203円
	横手山内	176円	21 158円
	須川	48円	32 778円
	横手十文字	188円	9 031円
	横手金沢	124円	14 363円
	大館大湯	79円	21 762円
	十和田南	130円	14 105円
	早口	156円	14 547円
	秋田道川	150円	21 216円
	秋田協和	155円	32 644円
	横手仙北	136円	12 867円
	後三年	112円	21 422円
	五里合	57円	19 751円
	藤里	132円	32 878円
	大雄	178円	13 867円
	外小友	110円	18 352円
山形県	山形	381円	39 373円
	山形金井	461円	25 447円
	山形十文字	252円	11 319円
	今塚	1 074円	60 666円
	あかねケ丘	733円	45 331円
	米沢	209円	24 990円
	米沢窪田	178円	15 356円
	八幡原	59円	56 107円
	鶴岡	311円	25 569円
	酒田２	319円	22 812円
	酒田緑ケ丘	261円	15 611円
	酒田高砂	79円	12 766円
	新庄	308円	15 160円
	寒河江	292円	43 783円
	山形上山	153円	18 418円
	村山	134円	22 752円
	長井	154円	18 876円
	天童	329円	24 947円
	高擶	483円	5 142円
	神町	243円	13 435円
	東根	285円	21 857円
	尾花沢	227円	37 566円
	南陽	183円	23 896円
	河北	135円	14 347円
	山形朝日	132円	40 898円
	白鷹	164円	10 114円
	余目	132円	10 370円
	藤島	179円	28 340円
	酒田三川	182円	89 154円
	温海	151円	22 050円

	宮内	205円	17 757円
	高畠	277円	18 289円
	櫛引	123円	17 326円
	白岩	174円	13 843円
	山形西川	103円	22 237円
	糠野目	186円	43 121円
	米沢飯豊	140円	45 373円
	酒田羽黒	196円	37 992円
	本道寺	25円	49 927円
	山形平田	272円	16 997円
	酒田立川	147円	20 345円
	酒田松山	217円	23 233円
	酒田三瀬	68円	20 827円
	山形金山	72円	57 147円
	真室川	155円	18 788円
	中和田	151円	11 599円
	鼠ケ関	84円	29 942円
	蔵王	147円	70 849円
	酒田大山	258円	9 787円
	湯野浜	133円	221 750円
	本楯	88円	22 902円
	泉田	84円	20 675円
	村山大久保	147円	20 660円
	山形白鳥	134円	23 696円
	山形東郷	74円	33 911円
	福原	119円	24 587円
	大石田	135円	29 390円
	鮭川	84円	19 628円
	古口	102円	21 148円
	遊佐	159円	10 101円
	吹浦	39円	26 537円
	酒田八幡	102円	22 669円
	舟形	160円	31 924円
	須田板	125円	21 014円
	山形玉野	66円	19 371円
	清水	78円	20 235円
福島県	福島	500円	44 828円
	福島清水	729円	17 822円
	福島佐倉	406円	17 183円
	瀬上	602円	13 866円
	福島大森	601円	55 947円
	蓬莱	300円	22 191円
	飯坂	234円	30 619円
	福島花園	439円	32 405円
	会津若松	352円	22 018円
	東栄町分局	680円	17 962円
	福島郡山	1 530円	30 112円
	郡山芳賀	687円	28 841円
	笹川	762円	28 204円
	日和田	113円	28 426円
	喜久田	280円	31 511円
	大槻	734円	11 555円
	郡山守山	62円	34 024円
	磐梯熱海	105円	62 319円
	いわき	514円	30 198円
	小名浜	365円	27 355円
	勿来	302円	28 931円
	内郷	566円	13 055円
	好間	627円	29 189円
	草野	466円	13 263円
	いわき常磐	228円	18 757円
	四倉	490円	34 732円
	いわき若葉台	1 441円	16 667円
	いわき泉	689円	25 100円
	いわき玉川	529円	11 860円
	いわき窪田	417円	31 319円
	白河	289円	26 194円
	福島原町	362円	17 479円
	郡山須賀川	219円	33 393円
	喜多方	247円	20 090円
	福島相馬	466円	20 681円
	二本松	304円	27 520円
	福島藤田	280円	22 913円
	二本松本宮	205円	38 628円
	田島	303円	21 984円
	猪苗代	225円	35 349円
	会津若松坂下	360円	21 081円
	郡山西郷	262円	17 197円
	郡山石川	299円	24 782円
	三春	192円	21 615円
	磐城富岡	44円	18 777円
	浪江	17円	17 703円
	会津山口	250円	31 830円
	会津若松広田	178円	27 454円
	福島梁川	354円	25 420円
	保原	379円	15 563円
	江名	240円	24 705円
	福島川俣	193円	43 059円
	塙	466円	14 476円
	新地	395円	27 354円
	小高	90円	28 950円
	福島伊達	408円	35 880円
	桑折	373円	19 018円
	福島松川	274円	21 364円
	饒石	322円	11 047円
	塩川	52円	24 106円
	棚倉	253円	11 551円
	郡山浅川	119円	63 466円
	福島鹿島	278円	34 376円
	柳津	67円	30 342円
	飯野	253円	29 986円
	磐梯	146円	28 888円
	霊山	169円	84 490円
	橋本	360円	22 388円
	泉崎	170円	27 343円
	大玉	207円	24 350円
	大林	236円	20 176円
	表郷	102円	28 526円
	郡山中島	104円	31 180円
	湖南	69円	25 404円
	白沢	105円	22 525円
	多田野	89円	14 439円
	古殿	202円	20 973円

	山形小国	179円	28 820円
	庄内朝日機械	90円	26 715円
	山形川西	203円	28 597円
	酒田水沢	66円	21 880円
	袖浦	93円	19 858円
	山形大江	230円	22 729円
	山辺	322円	24 428円
	山形中山	331円	41 451円
	南原	84円	16 819円
	宮内	205円	17 815円
	高畠	291円	17 809円
	櫛引	129円	14 661円
	白岩	254円	12 560円
	山形西川	114円	19 219円
	糠野目	204円	39 518円
	米沢飯豊	151円	43 611円
	酒田羽黒	216円	34 071円
	本道寺	37円	43 337円
	山形平田	288円	16 767円
	酒田立川	172円	19 145円
	酒田松山	227円	22 541円
	酒田三瀬	75円	18 723円
	山形金山	72円	58 024円
	真室川	174円	19 943円
	中和田	164円	9 905円
	鼠ケ関	96円	32 362円
	蔵王	140円	66 796円
	酒田大山	271円	9 394円
	湯野浜	153円	136 080円
	本楯	103円	19 699円
	泉田	91円	18 174円
	村山大久保	170円	20 441円
	山形白鳥	156円	22 729円
	山形東郷	89円	31 253円
	福原	125円	21 145円
	大石田	136円	33 823円
	鮭川	98円	21 509円
	古口	119円	20 365円
	遊佐	183円	10 569円
	吹浦	43円	23 287円
	酒田八幡	104円	21 496円
	舟形	172円	31 770円
	須田板	144円	17 801円
	山形玉野	76円	19 541円
	清水	87円	25 147円
福島県	福島	469円	46 561円
	福島清水	682円	21 638円
	福島佐倉	138円	16 130円
	瀬上	557円	13 227円
	福島大森	553円	40 355円
	蓬莱	301円	19 726円
	飯坂	227円	27 900円
	福島花園	466円	29 781円
	会津若松	348円	25 816円
	東栄町分局	669円	18 511円
	福島郡山	1 473円	28 140円
	郡山芳賀	657円	28 001円
	笹川	701円	25 928円
	日和田	121円	25 812円
	喜久田	284円	29 009円
	大槻	682円	49 658円
	郡山守山	63円	44 734円
	磐梯熱海	111円	59 470円
	いわき	511円	23 143円
	小名浜	366円	24 646円
	勿来	305円	30 857円
	内郷	535円	14 093円
	好間	584円	30 621円
	草野	419円	12 461円
	いわき常磐	239円	17 555円
	四倉	491円	32 532円
	いわき若葉台	1 224円	43 600円
	いわき泉	682円	76 982円
	いわき玉川	609円	10 170円
	いわき窪田	424円	28 073円
	白河	288円	27 449円
	福島原町	344円	14 795円
	郡山須賀川	233円	41 657円
	喜多方	268円	20 305円
	福島相馬	472円	24 144円
	二本松	300円	28 669円
	福島藤田	283円	21 120円
	二本松本宮	204円	38 821円
	田島	298円	21 642円
	猪苗代	254円	33 173円
	会津若松坂下	367円	19 806円
	郡山西郷	271円	14 625円
	郡山石川	296円	27 023円
	三春	199円	20 292円
	磐城富岡	80円	18 775円
	浪江	61円	16 212円
	会津山口	285円	31 358円
	会津若松広田	183円	25 031円
	福島梁川	357円	23 444円
	保原	381円	14 802円
	江名	221円	22 683円
	福島川俣	204円	40 210円
	塙	461円	14 836円
	新地	397円	34 762円
	小高	142円	27 007円
	福島伊達	395円	33 613円
	桑折	380円	17 333円
	福島松川	263円	19 720円
	饒石	324円	10 200円
	塩川	298円	20 500円
	棚倉	264円	10 580円
	郡山浅川	132円	240 701円
	福島鹿島	286円	32 219円
	柳津	67円	28 021円
	飯野	260円	27 673円
	磐梯	151円	27 499円
	霊山	178円	79 447円
	橋本	372円	20 061円

	西会津	73円	17 402円
	北会津	108円	11 990円
	新鶴	189円	26 419円
	いわき広野	226円	15 060円
	久ノ浜	289円	234 151円
	船引	325円	38 214円
	鮫川	97円	24 845円
	福島東和	232円	29 830円
	郡山岩瀬	240円	16 396円
	川桁	88円	26 839円
	柳橋	158円	23 874円
	岩代	101円	12 798円
	郡山長沼	189円	19 814円
	会津若松下郷	186円	12 391円
	熱塩	85円	31 962円
	山都	140円	13 425円
	郡山東	99円	16 248円
	大信	164円	28 869円
	都路	70円	26 857円
	常葉	118円	18 134円
	楢葉	205円	18 804円
	庭坂	124円	25 059円
	沼之内	390円	30 914円
	いわき小川	316円	18 322円
	上遠野	289円	17 528円
	小作田	247円	13 048円
	原釜	261円	23 615円
	裏磐梯	818円	36 859円
	会津高田	220円	36 522円
	会津本郷	193円	11 510円
	郡山玉川	192円	16 394円
	小野新町	274円	168 951円
	大熊	435円	20 467円
	いわき双葉	222円	23 027円
	飯舘	94円	19 544円
	天栄	168円	14 723円
	只見	247円	22 867円
	会津若松吾妻	55円	79 945円
	矢祭	321円	69 795円
	滝根	143円	25 787円
	大越	76円	31 924円
	郡山七郷	173円	15 648円
	移	140円	26 882円
茨城県	水戸大町	577円	51 325円
	茨城赤塚	431円	27 473円
	水戸吉田	328円	18 621円
	千波	560円	27 912円
	多賀	356円	32 156円
	久慈浜	362円	18 108円
	日立別館	219円	19 188円
	茨城日高	336円	27 340円
	土浦	241円	70 196円
	荒川沖	499円	20 278円
	神立	257円	22 390円
	石岡国府	387円	25 009円
	下館別館	325円	24 354円
	下館川島	257円	37 750円
	結城	423円	26 176円
	結城南	183円	23 275円
	竜ヶ崎	137円	31 580円
	土浦佐貫	633円	20 600円
	那珂湊	240円	23 218円
	阿字ヶ浦	377円	30 812円
	下妻	242円	33 015円
	水海道菅生	361円	41 603円
	水海道別	265円	53 945円
	茨城勝田	334円	27 205円
	高萩	165円	20 433円
	北茨城	144円	27 170円
	取手	440円	19 674円
	茨城岩井	167円	27 324円
	土浦牛久	759円	17 919円
	つくば	1 873円	40 210円
	大穂	665円	16 628円
	桜	199円	18 015円
	つくば北	142円	24 750円
	筑波山	249円	46 308円
	吉沼	73円	19 646円
	筑波谷田部	324円	18 035円
	土浦豊里	365円	49 283円
	大洗	377円	16 260円
	友部	359円	38 187円
	茨城東海	525円	31 715円
	那珂	347円	17 288円
	常陸大宮	324円	27 769円
	金砂郷	121円	52 237円
	十王	334円	25 940円
	常陸鹿島	285円	21 089円
	神栖	258円	17 613円
	茨城萩原	167円	20 354円
	潮来延方	225円	21 048円
	美浦	168円	32 403円
	谷和原	361円	95 553円
	守谷清水	553円	35 869円
	古河２	639円	8 273円
	古河旭	992円	12 432円
	総和２	289円	28 089円
	古河南	350円	32 033円
	茨城境	306円	61 427円
	石岡東	286円	75 093円
	石岡	243円	37 241円
	常陸太田別館	275円	17 928円
	羽鳥	249円	39 635円
	千葉若松	82円	22 657円
	矢田部	212円	32 503円
	阿見	353円	14 075円
	高場	383円	33 001円
	笠間	294円	21 427円
	稲戸井	474円	16 878円
	茨城	241円	36 175円
	茨城岩瀬	246円	31 456円
	大子	113円	24 447円
	鉾田	131円	24 582円

	泉崎	173円	25 293円
	大玉	208円	22 780円
	大林	257円	17 397円
	表郷	106円	26 585円
	郡山中島	107円	29 059円
	湖南	82円	24 858円
	白沢	113円	21 178円
	多田野	94円	12 713円
	古殿	217円	18 779円
	西会津	84円	17 198円
	北会津	108円	12 064円
	新鶴	200円	22 984円
	いわき広野	218円	13 795円
	久ノ浜	214円	221 487円
	船引	332円	36 060円
	鮫川	112円	22 011円
	福島東和	242円	28 087円
	郡山岩瀬	256円	13 356円
	川桁	92円	27 448円
	柳橋	153円	22 326円
	岩代	103円	11 328円
	郡山長沼	179円	16 666円
	会津若松下郷	209円	13 645円
	熱塩	94円	29 156円
	山都	148円	13 186円
	郡山東	104円	14 749円
	大信	161円	27 347円
	都路	73円	25 132円
	常葉	128円	61 437円
	楢葉	181円	17 553円
	庭坂	737円	23 834円
	沼之内	390円	34 119円
	いわき小川	283円	16 550円
	上遠野	310円	16 394円
	小作田	258円	11 913円
	原釜	241円	23 058円
	裏磐梯	910円	32 987円
	会津高田	225円	35 172円
	会津本郷	194円	12 423円
	郡山玉川	200円	15 462円
	小野新町	272円	162 083円
	大熊	147円	19 118円
	いわき双葉	227円	21 009円
	飯舘	12円	18 376円
	天栄	185円	11 786円
	只見	284円	23 405円
	会津若松吾妻	54円	74 523円
	矢祭	356円	66 671円
	滝根	155円	24 016円
	大越	89円	29 751円
	郡山七郷	188円	14 342円
	移	154円	25 427円
	いわき川内	93円	17 154円
茨城県	水戸大町	577円	47 773円
	茨城赤塚	451円	24 732円
	水戸吉田	327円	21 259円
	千波	577円	27 922円
	多賀	354円	30 579円
	久慈浜	372円	15 668円
	日立別館	548円	18 902円
	茨城日高	351円	28 829円
	土浦	242円	49 596円
	荒川沖	499円	19 147円
	神立	259円	20 752円
	石岡国府	387円	25 285円
	下館別館	335円	23 455円
	下館川島	264円	36 784円
	結城	425円	25 126円
	結城南	197円	21 162円
	竜ヶ崎	146円	29 647円
	土浦佐貫	559円	19 375円
	那珂湊	249円	22 162円
	阿字ヶ浦	384円	20 916円
	下妻	264円	31 319円
	水海道菅生	380円	40 446円
	水海道別	299円	49 316円
	茨城勝田	344円	26 588円
	高萩	165円	20 019円
	北茨城	165円	29 519円
	取手	460円	18 383円
	茨城岩井	169円	23 758円
	土浦牛久	762円	15 002円
	つくば	1 864円	50 811円
	大穂	684円	15 396円
	桜	209円	17 385円
	つくば北	145円	19 969円
	筑波山	262円	37 834円
	吉沼	87円	18 297円
	筑波谷田部	331円	18 742円
	土浦豊里	380円	47 302円
	大洗	375円	15 234円
	友部	377円	37 196円
	茨城東海	539円	30 016円
	那珂	349円	14 958円
	常陸大宮	330円	25 605円
	金砂郷	133円	38 788円
	十王	335円	23 554円
	常陸鹿島	340円	20 077円
	神栖	299円	14 920円
	茨城萩原	187円	17 995円
	潮来延方	250円	20 447円
	美浦	184円	29 795円
	谷和原	392円	94 794円
	守谷清水	584円	35 413円
	古河２	640円	2 990円
	古河旭	1 026円	11 455円
	総和２	289円	23 959円
	古河南	360円	30 124円
	茨城境	320円	39 912円
	石岡東	306円	69 550円
	石岡	290円	30 698円
	常陸太田別館	280円	17 682円
	羽鳥	253円	36 860円

	江戸崎	111円	15 245円
	伊奈	246円	46 321円
	藤代蔵前	389円	22 702円
	奥野	130円	54 666円
	牛堀	229円	32 098円
	阿見南	117円	33 979円
	茨城東	56円	39 093円
	総和	289円	66 634円
	岡田	157円	53 535円
	関城	108円	30 820円
	茨城協和	428円	30 233円
	利根	105円	44 891円
	いばらき旭	83円	36 670円
	常澄	175円	30 491円
	内原	930円	77 559円
	石岡大野	149円	29 636円
	茎崎	156円	31 201円
	新利根	90円	52 119円
	岩間	266円	30 318円
	八郷	88円	20 766円
	茨城鳥栖	61円	66 533円
	涸沼	111円	95 354円
	瓜連	441円	29 234円
	茨城北浦	51円	42 437円
	茨城玉造	86円	36 004円
	常北	210円	27 489円
	岡郷	153円	19 608円
	五霞	140円	24 073円
	茨城八千代	228円	33 860円
	大洋	71円	48 279円
	茨城土浦	244円	46 531円
	波崎	233円	36 592円
	茨城出島	84円	60 038円
	沖宿	96円	50 302円
	潮来	194円	27 337円
	明野	101円	46 767円
	真壁	205円	18 347円
	茨城千代田	286円	32 297円
	茨城大津	233円	23 784円
	茨城稲田	141円	59 943円
	七郷	140円	43 907円
	桂	20円	50 329円
	土浦河内	112円	55 478円
	美野里	150円	40 658円
	新治	122円	18 349円
	茨城麻生	156円	35 710円
	飯富	161円	31 254円
	国田	131円	47 197円
	菅原	117円	42 586円
	行方	49円	60 106円
	蔵川	58円	64 017円
	出島東	103円	43 874円
	小幡	57円	66 256円
	雨引	191円	56 834円
	八俣	82円	29 300円
	猿島	93円	56 596円
	御前山	101円	58 454円
	茨城三和	722円	30 139円
	沓掛	109円	46 038円
	いばらき小川	169円	49 445円
	山方	125円	56 090円
	水府	38円	46 659円
	茨城桜川	76円	44 202円
	石下	171円	54 810円
	茨城美和	133円	51 696円
栃木県	宇都宮	765円	52 311円
	宇都宮平出	290円	47 087円
	道場宿	314円	37 542円
	瑞穂野	228円	17 219円
	徳次郎	500円	32 885円
	砥上	495円	25 974円
	江曽島	849円	13 773円
	雀宮	811円	44 874円
	足利	330円	31 871円
	足利相生	459円	55 333円
	足利西	301円	24 214円
	足利南	510円	23 547円
	栃木	253円	34 065円
	栃木北	242円	21 245円
	佐野	242円	25 586円
	鹿沼	264円	22 105円
	北犬飼	218円	36 013円
	日光	319円	34 527円
	今市	196円	20 332円
	栃木小山	772円	32 281円
	雨ヶ谷	330円	18 635円
	延島	166円	14 319円
	真岡	241円	25 623円
	大田原２	212円	26 081円
	矢板	374円	30 256円
	黒磯	320円	24 153円
	上三川	510円	35 611円
	栃木河内	538円	35 316円
	栃木芳賀	285円	40 022円
	栃木壬生２	1 723円	16 626円
	石橋	432円	20 174円
	栃木小金井	548円	27 025円
	新野木	385円	80 666円
	栃木大平	367円	38 528円
	岩舟	255円	21 791円
	鬼怒川川治	188円	22 386円
	宝積寺	523円	19 044円
	栃木烏山	147円	10 558円
	西那須野２	379円	29 993円
	田沼	339円	11 021円
	益子	301円	32 024円
	間々田	337円	34 908円
	栃木城山	178円	10 652円
	南犬飼	378円	13 700円
	氏家別	404円	24 300円
	葛生２	215円	35 412円
	赤見	229円	30 824円
	薬師寺	155円	14 987円

	千葉若松	94円	19 783円
	矢田部	224円	29 849円
	阿見	350円	13 092円
	高場	393円	29 635円
	笠間	295円	20 771円
	稲戸井	478円	36 592円
	茨城	241円	31 738円
	茨城岩瀬	255円	32 422円
	大子	126円	23 926円
	鉾田	141円	26 694円
	江戸崎	126円	14 403円
	伊奈	252円	39 661円
	藤代蔵前	400円	24 541円
	奥野	129円	44 636円
	牛堀	248円	24 969円
	阿見南	117円	32 324円
	茨城東	61円	35 929円
	総和	289円	63 247円
	岡田	170円	49 134円
	関城	117円	29 501円
	茨城協和	450円	29 759円
	利根	110円	50 684円
	いばらき旭	83円	33 220円
	常澄	180円	27 427円
	内原	939円	42 396円
	石岡大野	151円	25 896円
	茎崎	169円	29 132円
	新利根	97円	43 890円
	岩間	260円	23 116円
	八郷	93円	18 967円
	茨城鳥栖	71円	63 330円
	涸沼	125円	53 029円
	瓜連	448円	19 685円
	茨城北浦	57円	38 059円
	茨城玉造	93円	26 574円
	常北	209円	22 889円
	岡郷	153円	18 237円
	五霞	154円	23 997円
	茨城八千代	254円	32 230円
	大洋	79円	45 144円
	茨城土浦	239円	45 993円
	波崎	232円	34 679円
	茨城出島	88円	57 781円
	沖宿	101円	48 855円
	潮来	198円	25 569円
	明野	110円	44 763円
	真壁	207円	18 309円
	茨城千代田	289円	29 423円
	茨城大津	266円	21 569円
	茨城稲田	153円	49 980円
	七郷	148円	41 186円
	桂	23円	44 416円
	土浦河内	117円	60 755円
	美野里	157円	37 918円
	新治	136円	16 233円
	茨城麻生	165円	28 935円
	飯富	160円	21 637円
	国田	147円	44 367円
	菅原	129円	40 469円
	行方	63円	56 249円
	蔵川	73円	59 587円
	出島東	113円	40 959円
	小幡	66円	53 391円
	雨引	185円	54 654円
	八俣	87円	27 161円
	猿島	100円	45 108円
	御前山	113円	47 869円
	茨城三和	734円	27 654円
	沓掛	123円	43 969円
	いばらき小川	179円	45 790円
	山方	147円	51 131円
	水府	51円	43 883円
	茨城桜川	74円	34 641円
	石下	173円	51 191円
	茨城美和	159円	46 226円
栃木県	宇都宮	761円	48 722円
	宇都宮平出	208円	33 318円
	道場宿	316円	36 211円
	瑞穂野	225円	15 733円
	徳次郎	505円	26 033円
	砥上	512円	24 256円
	江曽島	850円	12 448円
	雀宮	797円	40 369円
	足利	314円	36 384円
	足利相生	449円	38 367円
	足利西	294円	20 460円
	足利南	496円	20 591円
	栃木	261円	31 414円
	栃木北	250円	19 679円
	佐野	241円	27 494円
	鹿沼	263円	21 944円
	北犬飼	234円	33 916円
	日光	328円	33 582円
	今市	196円	19 274円
	栃木小山	778円	28 142円
	雨ヶ谷	353円	15 661円
	延島	175円	13 914円
	真岡	236円	37 114円
	大田原２	207円	25 735円
	矢板	391円	27 547円
	黒磯	323円	21 036円
	上三川	508円	34 897円
	栃木河内	545円	31 745円
	栃木芳賀	285円	36 848円
	栃木壬生２	1 716円	14 217円
	石橋	455円	17 569円
	栃木小金井	563円	23 601円
	新野木	406円	74 518円
	栃木大平	356円	35 568円
	岩舟	247円	16 255円
	鬼怒川川治	183円	19 534円
	宝積寺	521円	13 060円
	栃木烏山	151円	9 991円

	小山西	137円	16 932円
	卒島	225円	20 056円
	栃木富田	239円	18 645円
	栃木藤岡２	202円	18 128円
	栃木田原	158円	25 076円
	栃木西方	126円	32 612円
	上河内	165円	39 895円
	野崎	204円	66 972円
	佐久山	121円	33 484円
	片岡	193円	31 081円
	東那須野	224円	13 350円
	栃木梅沢	60円	36 182円
	楡木	132円	41 225円
	栃木大沢	152円	20 352円
	伊王野２	98円	35 269円
	喜連川	214円	44 386円
	馬頭	158円	22 906円
	黒羽	56円	47 345円
	黒田原	190円	64 938円
	栃木二宮	250円	16 851円
	市貝	231円	20 794円
	南那須	154円	44 169円
	文挟	89円	44 179円
	栃木粟野	204円	42 540円
	玉生	197円	22 255円
	熟田	98円	24 503円
	栃木小川	217円	20 601円
	塩原２	187円	12 931円
	関谷	161円	40 146円
	栃木茂木	201円	38 359円
	湯津上	225円	13 958円
	足尾交換局２	195円	25 624円
	栃木水橋	131円	36 264円
	船生	111円	23 492円
	栃木大宮	99円	56 773円
	川治	114円	51 591円
	栃木２	253円	27 525円
	那須横沢	64円	13 828円
	那須	78円	43 004円
	那須大沢	46円	26 842円
	南摩	300円	24 354円
群馬県	前橋	684円	42 923円
	野中別	782円	16 756円
	前橋元総社	497円	43 169円
	佐鳥	346円	19 353円
	前橋芳賀	199円	37 193円
	国領	501円	40 250円
	群馬高崎	543円	39 683円
	高崎支店別１	543円	19 707円
	高崎問屋町	477円	28 527円
	倉賀野	763円	27 929円
	大類	873円	24 880円
	群馬長野	791円	47 692円
	桐生錦町	174円	26 239円
	桐生相生	442円	31 546円
	伊勢崎	361円	35 814円
	豊受	321円	40 177円
	群馬太田	867円	33 961円
	太田九合	778円	20 239円
	宝泉	383円	28 459円
	群馬沼田	731円	30 828円
	館林支別１	259円	22 400円
	群馬渋川	348円	15 564円
	群馬藤岡	417円	28 544円
	群馬富岡	310円	18 134円
	群馬安中	400円	33 647円
	新群馬町	310円	27 841円
	群馬新町	413円	38 005円
	群馬長野原	315円	29 824円
	草津温泉	256円	33 302円
	玉村	474円	49 585円
	笠懸	158円	15 957円
	大間々	741円	23 576円
	群馬大泉	234円	34 579円
	中之条	175円	25 581円
	高林	450円	9 200円
	毛里田	176円	34 797円
	群馬川内	311円	11 158円
	赤城	121円	20 494円
	群馬富士見	272円	15 088円
	群馬原町	78円	43 384円
	北軽井沢	12円	18 819円
	采女	213円	44 772円
	藪塚本町	102円	12 256円
	群馬板倉	568円	21 411円
	群馬川俣	280円	22 284円
	赤岩	228円	12 623円
	吉井	312円	11 607円
	大胡	271円	14 233円
	粕川	256円	17 344円
	榛名	503円	19 523円
	箕郷	350円	15 456円
	鬼石	128円	15 832円
	下仁田交換セ	119円	14 014円
	甘楽	173円	11 520円
	松井田	346円	10 385円
	月夜野	272円	81 230円
	群馬水上	101円	28 540円
	群馬布施	274円	23 054円
	原市	270円	13 158円
	浅間高原	2円	40 277円
	子持	147円	29 402円
	群馬吉岡	370円	21 096円
	邑楽	218円	20 501円
	群馬城南	320円	15 767円
	駒形	652円	21 940円
	梅田	173円	23 096円
	群馬新里	49円	41 734円
	新国定	488円	76 624円
	群馬境交換セ	335円	12 225円
	尾島	301円	18 783円
	群馬新田	220円	8 614円
	新田金井	192円	23 070円

	西那須野２	370円	29 434円
	田沼	328円	10 356円
	益子	294円	29 352円
	間々田	606円	30 972円
	栃木城山	239円	9 794円
	南犬飼	404円	12 499円
	氏家別	417円	25 901円
	葛生２	207円	27 219円
	赤見	246円	28 596円
	薬師寺	164円	13 489円
	小山西	144円	16 581円
	卒島	242円	18 726円
	栃木富田	272円	15 849円
	栃木藤岡２	248円	14 610円
	栃木田原	175円	23 264円
	栃木西方	145円	24 453円
	上河内	191円	31 371円
	野崎	217円	55 192円
	佐久山	127円	24 414円
	片岡	212円	29 005円
	東那須野	244円	12 268円
	栃木梅沢	106円	32 929円
	楡木	146円	38 470円
	栃木大沢	168円	13 816円
	伊王野２	109円	32 001円
	喜連川	215円	35 305円
	馬頭	159円	21 515円
	黒羽	61円	43 396円
	黒田原	190円	54 095円
	栃木二宮	246円	14 948円
	市貝	229円	19 537円
	南那須	178円	40 132円
	文挟	109円	40 718円
	栃木粟野	197円	39 497円
	玉生	194円	20 020円
	熟田	100円	22 855円
	栃木小川	315円	18 476円
	塩原２	177円	11 902円
	関谷	162円	73 277円
	栃木茂木	198円	78 555円
	湯津上	235円	12 944円
	足尾交換局２	227円	23 713円
	栃木水橋	137円	27 728円
	船生	121円	21 014円
	栃木大宮	116円	42 731円
	川治	126円	35 192円
	栃木２	261円	25 543円
	那須横沢	70円	12 968円
	那須	89円	40 990円
	那須大沢	53円	18 593円
	南摩	342円	22 761円
群馬県	前橋	682円	39 921円
	野中別	823円	15 349円
	前橋元総社	482円	33 714円
	佐鳥	382円	17 712円
	前橋芳賀	206円	36 402円
	国領	503円	36 196円
	群馬高崎	527円	37 759円
	高崎支店別１	527円	16 793円
	高崎問屋町	485円	27 170円
	倉賀野	768円	25 182円
	大類	866円	20 174円
	群馬長野	788円	31 313円
	桐生錦町	206円	21 058円
	桐生相生	444円	31 100円
	伊勢崎	360円	34 122円
	豊受	327円	36 240円
	群馬太田	861円	31 540円
	太田九合	779円	18 995円
	宝泉	389円	28 067円
	群馬沼田	745円	29 335円
	館林支別１	261円	20 952円
	群馬渋川	346円	13 314円
	群馬藤岡	418円	22 630円
	群馬富岡	296円	15 581円
	群馬安中	392円	29 892円
	新群馬町	338円	19 979円
	群馬新町	417円	39 828円
	群馬長野原	380円	27 722円
	草津温泉	252円	28 228円
	玉村	470円	44 295円
	笠懸	160円	14 741円
	大間々	712円	20 868円
	群馬大泉	229円	31 551円
	中之条	170円	23 490円
	高林	454円	8 564円
	毛里田	193円	30 546円
	群馬川内	306円	10 140円
	赤城	128円	24 961円
	群馬富士見	306円	11 477円
	群馬原町	88円	50 052円
	北軽井沢	12円	16 868円
	采女	232円	42 104円
	藪塚本町	107円	11 200円
	群馬板倉	576円	19 553円
	群馬川俣	297円	20 465円
	赤岩	243円	11 142円
	吉井	342円	16 057円
	大胡	272円	13 013円
	粕川	254円	15 655円
	榛名	552円	24 168円
	箕郷	345円	19 518円
	鬼石	152円	21 417円
	下仁田交換セ	112円	20 049円
	甘楽	183円	16 562円
	松井田	390円	16 773円
	月夜野	310円	84 102円
	群馬水上	99円	31 543円
	群馬布施	345円	29 926円
	原市	272円	18 871円
	浅間高原	12円	36 581円
	子持	148円	35 848円
	群馬吉岡	383円	26 894円

	新南蛇井	284円	46 473円
	北橋	153円	24 179円
	渋川伊香保	248円	14 816円
	群馬岩崎	73円	17 079円
	館林東	164円	21 429円
	倉淵	279円	30 579円
	磐戸	85円	25 177円
	嬬恋	315円	15 937円
	追貝	295円	26 725円
	片品	269円	35 649円
	伊勢崎支別１	361円	21 731円
	猿ヶ京	377円	14 854円
埼玉県	川越	1 833円	63 821円
	川越新宿	2 456円	24 644円
	南古谷	2 420円	35 882円
	川越霞ヶ関	2 959円	21 453円
	熊谷末広	605円	37 974円
	三ヶ尻	1 176円	23 233円
	埼玉川口	7 250円	46 240円
	川口青木	4 109円	40 579円
	川口芝	2 190円	36 663円
	安行	3 078円	33 733円
	浦和東	4 755円	46 551円
	浦和白幡	4 423円	38 737円
	浦和常盤	2 502円	29 502円
	中尾	1 904円	17 973円
	浦和美園	1 515円	70 151円
	埼玉大宮	6 434円	46 410円
	大宮東大成	2 053円	51 822円
	大宮大和田	1 441円	18 246円
	大宮指扇	1 428円	23 462円
	行田別館	418円	22 579円
	秩父	617円	18 851円
	所沢	2 508円	23 350円
	所沢元町	3 540円	36 070円
	所沢北野	987円	32 668円
	所沢東	2 156円	22 609円
	所沢下富	1 287円	18 123円
	飯能緑町	1 374円	18 597円
	原市場	562円	29 975円
	吾野	540円	57 875円
	加須	389円	23 207円
	加須花崎	386円	39 302円
	埼玉本庄	529円	22 139円
	東松山２	988円	13 258円
	岩槻	1 267円	28 928円
	和土	707円	11 051円
	春日部武里	1 411円	29 707円
	春日部八木崎	1 159円	58 465円
	狭山２	1 801円	45 827円
	狭山入曽	3 793円	34 294円
	埼玉羽生	232円	22 311円
	鴻巣	1 018円	17 429円
	埼玉深谷２	490円	16 986円
	上尾	1 578円	21 727円
	新平方	2 032円	14 102円
	浦和与野	3 428円	22 993円
	草加局舎１	1 303円	37 044円
	草加弁天	1 197円	12 032円
	草加清門	1 547円	25 072円
	越谷	1 998円	38 477円
	越谷大里	1 238円	22 880円
	越谷蒲生	2 028円	35 059円
	蕨戸田	2 943円	51 592円
	西戸田	2 616円	31 529円
	入間	3 634円	28 740円
	入間西武	1 022円	42 971円
	入間宮寺	411円	17 051円
	入間金子	863円	24 119円
	鳩ヶ谷	2 506円	20 620円
	朝霞	1 352円	25 622円
	志木	3 212円	21 000円
	新座	2 076円	16 426円
	埼玉加納	241円	13 188円
	桶川	1 315円	32 835円
	久喜２	1 337円	35 315円
	鴻巣北本	2 583円	21 054円
	草加八潮	1 769円	26 648円
	埼玉富士見	2 007円	24 820円
	埼玉三郷	1 743円	29 860円
	三郷鷹野	1 193円	16 356円
	三郷小谷堀	1 122円	25 347円
	蓮田	1 006円	22 551円
	坂戸本町	1 249円	19 846円
	幸手	407円	22 541円
	鶴ヶ島	1 067円	21 608円
	武蔵日高電２	1 828円	15 226円
	埼玉吉川	1 562円	62 875円
	上尾伊奈	727円	65 711円
	埼玉吹上２	782円	28 284円
	大井	3 025円	29 877円
	川越三芳	893円	26 888円
	毛呂山２	376円	16 087円
	嵐山	541円	44 273円
	埼玉小川別	383円	24 911円
	川越川島	331円	36 009円
	埼玉吉見	423円	39 805円
	皆野	348円	35 330円
	熊谷吉田	231円	42 532円
	埼玉江南	380円	35 435円
	妻沼	347円	18 322円
	埼玉岡部	455円	38 721円
	寄居	503円	16 058円
	川里	197円	37 861円
	大利根	306円	39 949円
	白岡	1 439円	26 032円
	菖蒲	422円	31 983円
	埼玉栗橋	559円	37 963円
	鷲宮	616円	23 744円
	杉戸別館	838円	23 655円
	第二松伏	669円	17 723円
	新庄和	1 172円	46 653円
	箕田	451円	12 768円

	邑楽	238円	16 799円
	群馬城南	332円	12 636円
	駒形	648円	20 174円
	梅田	166円	21 266円
	群馬新里	56円	37 907円
	新国定	511円	71 088円
	群馬境交換セ	328円	11 187円
	尾島	298円	15 729円
	群馬新田	226円	7 270円
	新田金井	203円	21 441円
	新南蛇井	336円	42 698円
	北橋	150円	30 812円
	渋川伊香保	249円	25 633円
	群馬岩崎	84円	21 784円
	館林東	184円	19 507円
	倉淵	318円	36 393円
	磐戸	120円	32 968円
	嬬恋	380円	14 357円
	追貝	330円	33 118円
	片品	312円	41 077円
	伊勢崎支別１	360円	18 100円
	猿ヶ京	458円	24 201円
埼玉県	川越	1 703円	48 406円
	川越新宿	2 430円	21 288円
	南古谷	2 336円	31 574円
	川越霞ヶ関	2 975円	20 111円
	熊谷末広	598円	33 329円
	三ヶ尻	1 155円	22 080円
	埼玉川口	7 283円	36 328円
	川口青木	4 206円	37 103円
	川口芝	2 213円	35 688円
	安行	3 090円	32 359円
	浦和東	4 593円	37 783円
	浦和白幡	4 280円	35 354円
	浦和常盤	2 400円	28 787円
	中尾	1 891円	17 933円
	浦和美園	1 467円	66 300円
	埼玉大宮	5 504円	46 057円
	大宮東大成	1 962円	49 364円
	大宮大和田	1 411円	20 299円
	大宮指扇	1 388円	22 262円
	行田別館	426円	22 211円
	秩父	617円	17 604円
	所沢	2 494円	20 941円
	所沢元町	3 391円	29 639円
	所沢北野	1 028円	27 454円
	所沢東	2 078円	21 441円
	所沢下富	1 306円	16 776円
	飯能緑町	1 385円	16 777円
	原市場	603円	23 056円
	吾野	584円	49 356円
	加須	404円	22 653円
	加須花崎	395円	36 817円
	埼玉本庄	536円	20 908円
	東松山２	995円	11 332円
	岩槻	1 234円	32 676円
	和土	713円	10 867円
	春日部武里	1 420円	28 107円
	春日部八木崎	1 162円	53 150円
	狭山２	1 743円	26 759円
	狭山入曽	3 720円	42 933円
	埼玉羽生	250円	22 415円
	鴻巣	1 013円	15 383円
	埼玉深谷２	493円	17 737円
	上尾	1 553円	21 184円
	新平方	1 974円	14 681円
	浦和与野	3 346円	22 657円
	草加局舎１	1 255円	34 453円
	草加弁天	1 208円	11 607円
	草加清門	1 542円	23 730円
	越谷	1 981円	37 712円
	越谷大里	1 257円	21 902円
	越谷蒲生	2 019円	43 167円
	蕨戸田	3 016円	40 943円
	西戸田	2 640円	29 972円
	入間	3 588円	30 994円
	入間西武	1 025円	38 915円
	入間宮寺	426円	16 565円
	入間金子	863円	23 007円
	鳩ヶ谷	2 519円	23 416円
	朝霞	1 391円	24 123円
	志木	3 043円	19 940円
	新座	2 036円	16 181円
	埼玉加納	250円	12 861円
	桶川	1 304円	31 605円
	久喜２	1 353円	30 982円
	鴻巣北本	2 563円	19 600円
	草加八潮	1 738円	25 241円
	埼玉富士見	1 937円	24 334円
	埼玉三郷	1 725円	26 521円
	三郷鷹野	1 182円	16 349円
	三郷小谷堀	1 109円	24 650円
	蓮田	1 006円	21 658円
	坂戸本町	1 226円	19 071円
	幸手	413円	22 001円
	鶴ヶ島	1 050円	20 291円
	武蔵日高電２	1 826円	14 117円
	埼玉吉川	1 544円	58 104円
	上尾伊奈	673円	62 024円
	埼玉吹上２	792円	25 600円
	大井	2 924円	26 596円
	川越三芳	898円	25 804円
	毛呂山２	379円	14 257円
	嵐山	548円	36 958円
	埼玉小川別	384円	23 216円
	川越川島	347円	29 887円
	埼玉吉見	421円	33 402円
	皆野	376円	33 752円
	熊谷吉田	256円	39 620円
	埼玉江南	382円	38 231円
	妻沼	349円	17 653円
	埼玉岡部	455円	34 141円
	寄居	513円	28 731円

	埼玉滑川	538円	47 551円
	児玉	248円	33 553円
	慈恩寺	294円	19 325円
	神川	191円	48 629円
	上里	380円	14 908円
	熊谷豊里	116円	52 357円
	北川辺	162円	14 388円
	行田北河原	97円	52 478円
	行田埼玉	166円	42 980円
	加須樋遣川	123円	49 919円
	高坂	1 276円	13 257円
	胄山	282円	38 588円
	川通	364円	37 025円
	みろく	118円	25 266円
	埼玉平野	255円	73 020円
	幸手八代	349円	41 529円
	越生	400円	30 422円
	埼玉玉川	243円	24 110円
	長瀞	322円	31 149円
	上吉田	159円	43 540円
	小鹿野	200円	29 535円
	両神	193円	43 774円
	埼玉荒川	352円	23 017円
	埼玉美里	213円	42 422円
	埼玉川本	215円	34 527円
	寄居男衾	214円	35 755円
	騎西	425円	38 095円
	高麗	392円	38 089円
	鳩山	262円	29 038円
	埼玉花園	175円	43 267円
	杉戸椿	370円	39 049円
	内間木	1 031円	21 728円
	名栗	105円	41 380円
	東秩父	230円	47 360円
	宝珠花	536円	54 637円
	さいたま新都	4 675円	133 350円
	久喜	1 337円	48 241円
千葉県	千葉	1 464円	32 828円
	千葉南	1 602円	40 989円
	幕張	1 985円	59 490円
	犢橋	617円	30 789円
	千葉轟	2 186円	28 032円
	桜木	1 754円	28 189円
	誉田	727円	46 569円
	新土気	923円	33 774円
	高洲	2 087円	38 394円
	稲毛	2 080円	31 007円
	銚子	430円	44 259円
	市川	3 845円	43 429円
	鬼高	1 986円	20 493円
	浦安行徳	4 000円	43 733円
	市川中山	2 732円	70 109円
	市川曽谷	2 921円	15 227円
	市川原木	2 015円	26 408円
	市川大野	1 214円	17 883円
	船橋	2 088円	28 675円
	薬園台	2 069円	40 676円
	船橋本町	5 627円	85 340円
	千葉上山	946円	39 680円
	千葉豊富	665円	57 144円
	二和	1 525円	43 804円
	館山	451円	33 309円
	木更津富士見	272円	21 415円
	下烏田	264円	21 191円
	矢那	263円	36 131円
	松戸	3 590円	58 793円
	五香	1 284円	35 933円
	松戸小金	1 673円	15 004円
	松戸高塚	1 253円	23 078円
	上花輪	686円	19 960円
	川間交換セン	542円	42 355円
	佐原	786円	49 037円
	茂原別館	479円	23 224円
	成田	868円	29 369円
	成田赤坂	514円	23 661円
	千葉佐倉	602円	28 876円
	志津	519円	14 196円
	馬渡	335円	12 751円
	東金別館	397円	11 499円
	八日市場	306円	26 764円
	千葉旭	464円	33 145円
	習志野	2 577円	46 133円
	津田沼	2 721円	26 930円
	千葉柏	3 454円	44 657円
	逆井	1 848円	32 529円
	田中	1 208円	26 605円
	豊四季	1 787円	13 240円
	市原	846円	57 816円
	千葉八幡	773円	24 295円
	辰己	722円	21 858円
	瀬又	342円	15 642円
	流山	835円	27 354円
	南流山	2 228円	27 024円
	千葉八千代	1 069円	20 956円
	吉橋	712円	20 334円
	米本	850円	36 754円
	我孫子	1 036円	15 898円
	鴨川	748円	31 737円
	鎌ヶ谷	1 027円	35 086円
	君津	663円	25 423円
	千葉富津	299円	31 616円
	浦安	4 013円	16 374円
	四街道	1 040円	32 078円
	袖ヶ浦	767円	33 108円
	八街	237円	25 769円
	千葉船穂	813円	17 836円
	関宿	342円	28 074円
	沼南	531円	26 512円
	白井	625円	19 592円
	千葉大網	1 323円	74 071円
	九十九里	117円	37 173円
	成東	229円	72 826円
	睦沢	262円	28 796円

	川里	202円	33 858円
	大利根	311円	33 521円
	白岡	1 436円	26 857円
	菖蒲	415円	28 403円
	埼玉栗橋	566円	37 637円
	鷲宮	618円	21 369円
	杉戸別館	868円	24 015円
	第二松伏	722円	15 083円
	新庄和	1 242円	43 245円
	箕田	454円	11 957円
	埼玉滑川	540円	39 306円
	児玉	250円	30 887円
	慈恩寺	298円	19 030円
	神川	196円	43 612円
	上里	395円	12 906円
	熊谷豊里	123円	47 343円
	北川辺	177円	13 030円
	行田北河原	130円	48 608円
	行田埼玉	191円	40 321円
	加須樋遣川	128円	42 178円
	高坂	1 268円	12 454円
	胄山	317円	32 383円
	川通	377円	31 160円
	みろく	122円	22 905円
	埼玉平野	275円	61 561円
	幸手八代	378円	38 441円
	越生	395円	24 848円
	埼玉玉川	251円	19 295円
	長瀞	451円	28 506円
	上吉田	180円	39 899円
	小鹿野	203円	26 807円
	両神	224円	40 497円
	埼玉荒川	375円	20 605円
	埼玉美里	216円	39 510円
	埼玉川本	219円	31 528円
	寄居男衾	226円	34 022円
	騎西	422円	32 178円
	高麗	438円	32 637円
	鳩山	274円	28 137円
	埼玉花園	198円	40 786円
	杉戸椿	403円	31 673円
	内間木	1 041円	21 461円
	名栗	110円	35 822円
	東秩父	252円	39 781円
	宝珠花	549円	42 201円
	さいたま新都	4 340円	134 851円
	久喜	1 353円	46 084円
千葉県	千葉	1 454円	31 048円
	千葉南	1 641円	51 859円
	幕張	1 915円	57 322円
	犢橋	630円	29 553円
	千葉轟	2 198円	27 363円
	桜木	1 793円	27 261円
	誉田	688円	39 516円
	新土気	982円	30 430円
	高洲	2 084円	70 146円
	稲毛	2 026円	23 195円
	銚子	435円	40 121円
	市川	3 840円	40 916円
	鬼高	2 202円	18 035円
	浦安行徳	4 062円	37 938円
	市川中山	2 760円	63 867円
	市川曽谷	2 974円	14 445円
	市川原木	2 188円	24 747円
	市川大野	1 223円	17 780円
	船橋	2 021円	38 692円
	薬園台	2 084円	27 085円
	船橋本町	5 415円	94 687円
	千葉上山	979円	31 246円
	千葉豊富	687円	56 839円
	二和	1 548円	32 817円
	館山	482円	31 756円
	木更津富士見	276円	19 039円
	下烏田	284円	20 726円
	矢那	266円	41 651円
	松戸	3 466円	55 660円
	五香	1 288円	33 743円
	松戸小金	1 663円	14 496円
	松戸高塚	1 340円	20 309円
	上花輪	684円	19 273円
	川間交換セン	525円	39 799円
	佐原	803円	34 682円
	茂原別館	493円	27 051円
	成田	845円	28 414円
	成田赤坂	497円	25 436円
	千葉佐倉	617円	27 764円
	志津	571円	13 572円
	馬渡	363円	18 161円
	東金別館	413円	21 438円
	八日市場	319円	23 988円
	千葉旭	466円	31 181円
	習志野	2 584円	43 453円
	津田沼	2 811円	20 290円
	千葉柏	3 655円	41 544円
	逆井	1 838円	25 993円
	田中	1 197円	25 333円
	豊四季	1 826円	12 391円
	市原	883円	56 230円
	千葉八幡	788円	23 226円
	辰己	747円	20 910円
	瀬又	362円	15 688円
	流山	1 157円	23 717円
	南流山	2 237円	25 806円
	千葉八千代	1 067円	19 798円
	吉橋	690円	19 433円
	米本	867円	33 365円
	我孫子	1 052円	15 016円
	鴨川	769円	29 371円
	鎌ヶ谷	1 054円	30 828円
	君津	688円	22 556円
	千葉富津	302円	29 878円
	浦安	4 010円	16 724円
	四街道	1 074円	30 252円

	長生	242円	26 538円
	長柄	229円	31 605円
	千葉御宿	483円	15 515円
	坂月	10 078円	30 592円
	木更津	256円	32 815円
	茂原	464円	56 471円
	勝浦	255円	27 097円
	姉崎	398円	43 700円
	富里	1 747円	30 885円
	千葉大原	117円	20 330円
	野呂	672円	17 560円
	千葉清川	264円	45 431円
	三ツ堀	234円	26 225円
	成毛	82円	16 229円
	千葉三和	441円	35 727円
	湖北	469円	27 731円
	小名木	564円	12 764円
	東高野	171円	20 368円
	酒々井	689円	22 124円
	小見川	226円	22 135円
	十倉	225円	48 830円
	千葉野尻	136円	28 913円
	四木	116円	38 192円
	下総	82円	10 020円
	印旛	211円	25 362円
	本埜	136円	18 508円
	千葉山田	29円	37 897円
	東庄	168円	19 614円
	横芝	288円	14 038円
	野栄	55円	9 908円
	多古	172円	25 072円
	芝山	102円	14 733円
	船形	261円	33 431円
	千葉一宮	342円	38 211円
	本納	272円	37 700円
	千葉白子	139円	16 915円
	長南	106円	43 777円
	夷隅	202円	23 210円
	大多喜	214円	13 681円
	白里	133円	26 449円
	山武北	96円	35 497円
	第二成東	107円	16 812円
	有秋	387円	20 250円
	千倉	176円	16 694円
	三里塚	266円	19 553円
	千葉岩根	207円	21 291円
	塚原	382円	54 473円
	天羽	441円	36 190円
	大佐和	156円	9 532円
	安食	144円	16 481円
	千葉飯岡	134円	13 710円
	岬	119円	37 652円
	鋸南	108円	9 351円
	扇島	43円	29 466円
	香取	178円	41 240円
	千葉末吉	264円	9 316円
	久留里	346円	19 484円
	千葉清和	198円	24 271円
	広岡	176円	32 504円
	千葉平川	145円	17 476円
	干潟	199円	15 438円
	蓮沼	116円	13 890円
	給田	133円	29 589円
	印西	472円	20 285円
	丸山	47円	28 395円
	岩戸	180円	39 496円
	千葉茅野	217円	32 400円
	千葉岩井	78円	51 402円
	千葉光	92円	32 633円
	千葉和田	415円	57 159円
	天津小湊	213円	22 718円
	八日市場北	124円	50 385円
	富浦	374円	43 402円
	北多古	58円	34 360円
	木更津佐貫	386円	46 010円
	木更津三芳	447円	29 190円
	千葉白浜	224円	27 353円
	千葉七浦	122円	54 459円
	犬石	96円	31 786円
	西岬	117円	55 757円
	千葉亀山	88円	48 427円
	千葉興津	305円	19 428円
	布佐	250円	22 482円
	千葉牛久	290円	15 414円
	千葉戸田	328円	32 244円
	江見	174円	53 581円
	千葉金谷	362円	58 932円
	峰上	226円	39 257円
	海上	351円	53 205円
	北光	55円	14 613円
	大原山田	226円	34 307円
	千葉小湊	162円	35 443円
	鶴舞	199円	29 578円
	高滝	155円	36 497円
	月崎	124円	31 758円
	九美上	61円	49 788円
	殿廻	88円	109 496円
	平三	111円	28 309円
	大栄	81円	22 806円
	栗源	185円	49 424円
	千葉松尾	310円	12 440円
	北芝山	127円	16 714円
	南羽鳥	166円	16 742円
	鴨川仲	140円	26 438円
	古畑	183円	48 158円
	山武南	140円	21 751円
	神崎	220円	43 263円
	庄司	79円	39 525円
	東庄南	124円	55 644円
東京都	大手町ＦＳ	58 907円	105 127円
	霞ケ関	56 636円	32 465円
	神田	21 077円	28 095円
	駿河台	14 063円	44 010円

袖ヶ浦	764円	31 109円
八街	269円	24 286円
千葉船穂	844円	18 898円
関宿	429円	26 771円
沼南	541円	25 054円
白井	625円	19 415円
千葉大網	1 342円	42 697円
九十九里	117円	34 652円
成東	234円	73 130円
睦沢	270円	25 484円
長生	257円	23 187円
長柄	232円	34 876円
千葉御宿	488円	13 360円
坂月	3 519円	28 475円
木更津	286円	38 583円
茂原	503円	52 649円
勝浦	246円	43 174円
姉崎	432円	41 578円
富里	1 754円	29 005円
千葉大原	137円	17 451円
野呂	684円	22 024円
千葉清川	275円	42 729円
三ツ堀	235円	25 321円
成毛	86円	14 951円
千葉三和	459円	34 920円
湖北	466円	26 513円
小名木	635円	11 215円
東高野	213円	19 625円
酒々井	716円	20 600円
小見川	233円	21 217円
十倉	227円	46 222円
千葉野尻	145円	26 421円
四木	127円	36 618円
下総	91円	8 809円
印旛	219円	24 666円
本埜	141円	18 452円
千葉山田	34円	34 090円
東庄	170円	24 217円
横芝	290円	13 607円
野栄	58円	9 566円
多古	171円	25 392円
芝山	103円	13 914円
船形	262円	28 085円
千葉一宮	345円	34 917円
本納	262円	31 797円
千葉白子	147円	21 407円
長南	110円	39 149円
夷隅	216円	17 769円
大多喜	225円	11 405円
白里	135円	21 287円
山武北	105円	30 773円
第二成東	110円	14 661円
有秋	411円	19 276円
千倉	184円	15 966円
三里塚	273円	17 456円
千葉岩根	201円	20 231円
塚原	391円	49 012円
天羽	468円	40 689円
大佐和	162円	8 628円
安食	171円	15 441円
千葉飯岡	136円	12 197円
岬	120円	34 793円
鋸南	2 038円	8 385円
扇島	57円	26 298円
香取	207円	39 572円
千葉末吉	276円	23 421円
久留里	365円	15 582円
千葉清和	211円	22 076円
広岡	192円	28 846円
千葉平川	145円	15 794円
干潟	205円	13 929円
蓮沼	124円	77 812円
給田	131円	27 359円
印西	469円	18 542円
丸山	48円	26 766円
岩戸	183円	37 262円
千葉茅野	225円	28 746円
千葉岩井	83円	42 963円
千葉光	100円	30 867円
千葉和田	455円	54 158円
天津小湊	222円	20 634円
八日市場北	141円	47 153円
富浦	402円	41 525円
北多古	67円	32 522円
木更津佐貫	416円	43 149円
木更津三芳	449円	27 286円
千葉白浜	245円	32 260円
千葉七浦	141円	49 152円
犬石	107円	30 075円
西岬	118円	47 354円
千葉亀山	101円	45 734円
千葉興津	306円	13 762円
布佐	278円	27 677円
千葉牛久	292円	13 770円
千葉戸田	319円	31 222円
江見	186円	51 693円
千葉金谷	396円	56 347円
峰上	237円	37 437円
海上	359円	35 663円
北光	59円	14 490円
大原山田	262円	29 977円
千葉小湊	174円	32 746円
鶴舞	228円	27 787円
高滝	174円	34 798円
月崎	131円	30 425円
九美上	72円	47 357円
殿廻	97円	104 491円
平三	124円	27 478円
大栄	87円	21 433円
栗源	211円	47 574円
千葉松尾	312円	12 205円
北芝山	132円	15 619円
南羽鳥	175円	14 824円

九段	12 598円	18 287円
丸の内	31 823円	28 422円
京橋	15 865円	39 107円
銀座	56 978円	38 805円
東銀座	42 012円	21 337円
東京築地	10 383円	50 798円
茅場兜	10 424円	27 205円
晴海	10 132円	42 232円
東京浜町	7 174円	21 671円
芝	24 350円	33 738円
東京赤坂	19 929円	16 865円
東京青山	41 525円	39 458円
白金	27 374円	25 945円
東京三田	14 224円	25 083円
新宿	23 289円	25 361円
東京大久保	16 722円	35 905円
四谷	9 939円	38 998円
牛込	7 843円	20 627円
西新宿	45 208円	33 408円
小石川	8 990円	27 453円
東京大塚	7 926円	87 449円
駒込第２	9 498円	18 099円
東京上野	25 560円	41 447円
浅草	6 008円	39 478円
吉原	3 578円	56 636円
墨田	5 074円	51 206円
本所	4 708円	34 932円
向島	5 497円	16 194円
江東	5 972円	40 652円
東京深川	4 561円	18 014円
東京城東	5 455円	11 207円
江東辰巳	3 856円	23 485円
東京新有明	8 457円	86 452円
東京大崎	15 904円	81 466円
荏原	8 690円	18 575円
品川	8 926円	43 937円
大田支店埠頭	3 227円	28 873円
自由ケ丘	10 807円	27 846円
目黒本館	7 991円	41 822円
蒲田	7 633円	25 506円
東京大森	8 469円	35 498円
馬込	5 678円	29 232円
池上	6 515円	32 391円
羽田	5 468円	51 438円
田園調布	21 287円	33 550円
雪ケ谷	6 613円	27 624円
矢口	5 195円	54 338円
世田谷	12 297円	38 692円
成城	8 692円	21 965円
砧	8 844円	36 826円
弦巻	10 086円	26 829円
東京烏山	7 723円	20 730円
東京玉川	16 907円	8 051円
東京瀬田	6 106円	26 959円
上北沢	7 895円	22 657円
松沢ビル２	5 913円	25 064円
東渋谷	42 371円	49 694円
代々木	12 002円	20 032円
渋谷	39 350円	24 384円
東京野方	9 080円	53 577円
東京中野	14 132円	54 613円
高円寺	7 660円	55 530円
杉並	7 496円	40 276円
井草	13 685円	37 109円
荻窪	6 177円	24 435円
久我山	8 286円	45 696円
池袋	8 031円	55 978円
巣鴨	4 625円	37 558円
落合別館	7 709円	32 255円
十条	6 787円	24 308円
王子	3 787円	63 557円
田端尾久	6 090円	51 210円
赤羽営業別館	5 515円	25 254円
東京荒川	2 810円	93 390円
板橋	5 293円	52 840円
成増	5 961円	26 961円
志村	5 499円	35 155円
南板橋別館	7 161円	18 524円
北町	4 602円	49 685円
練馬	5 955円	47 639円
東京大泉	5 537円	25 079円
関町	5 953円	22 055円
西練馬	5 739円	28 134円
石神井	5 603円	31 624円
梅島	3 859円	53 487円
千住	4 723円	59 557円
西新井	3 548円	37 190円
竹の塚	4 190円	33 707円
東京綾瀬	3 550円	29 086円
葛飾	4 189円	65 732円
亀有	3 927円	51 465円
金町	4 505円	39 061円
江戸川別館	3 960円	38 885円
小岩	4 457円	43 094円
葛西	4 581円	49 008円
東江戸川	3 671円	35 051円
八王子元横山	2 314円	18 690円
八王子浅川	1 990円	23 155円
八王子明神	2 309円	43 932円
八王子由木	2 313円	48 144円
八王子片倉	3 868円	28 376円
八王子滝山	1 723円	12 301円
八王子新明神	2 267円	26 982円
立川砂川	3 312円	29 768円
新立川	4 537円	21 797円
武蔵野	17 670円	32 088円
吉祥寺	9 532円	48 561円
武蔵境	5 144円	35 286円
三鷹	5 917円	29 889円
青梅	919円	21 125円
青梅東	1 241円	14 557円
武蔵府中	5 150円	32 965円
昭島	4 977円	52 289円

	鴨川仲	146円	24 110円
	古畑	189円	43 781円
	山武南	142円	18 994円
	神崎	236円	70 331円
	庄司	89円	34 576円
	東庄南	137円	52 576円
東京都	大手町ＦＳ	55 681円	102 881円
	霞ケ関	53 717円	31 791円
	神田	18 452円	27 469円
	駿河台	12 254円	28 565円
	九段	11 441円	14 094円
	丸の内	30 191円	26 472円
	京橋	13 884円	93 870円
	銀座	43 609円	36 446円
	東銀座	35 593円	20 536円
	東京築地	9 000円	48 879円
	茅場兜	8 968円	28 013円
	晴海	9 285円	35 625円
	東京浜町	6 189円	34 318円
	芝	22 454円	36 211円
	東京赤坂	19 961円	13 427円
	東京青山	39 433円	43 826円
	白金	25 635円	33 150円
	東京三田	13 275円	29 437円
	新宿	20 331円	38 380円
	東京大久保	14 680円	34 788円
	四谷	8 831円	37 066円
	牛込	7 354円	30 459円
	西新宿	37 053円	32 332円
	小石川	9 215円	37 174円
	東京大塚	6 686円	81 876円
	駒込第２	8 725円	17 261円
	東京上野	20 186円	48 695円
	浅草	4 927円	37 762円
	吉原	3 183円	54 878円
	墨田	4 744円	54 721円
	本所	4 976円	39 485円
	向島	4 847円	20 772円
	江東	5 542円	65 052円
	東京深川	4 420円	30 115円
	東京城東	4 457円	114 924円
	江東辰巳	3 588円	22 449円
	東京新有明	7 612円	63 159円
	東京大崎	14 505円	59 717円
	荏原	8 179円	29 679円
	品川	7 915円	40 828円
	大田支店埠頭	2 850円	25 668円
	自由ケ丘	10 682円	26 405円
	目黒本館	7 370円	37 039円
	蒲田	7 314円	23 952円
	東京大森	7 831円	43 269円
	馬込	5 352円	24 605円
	池上	6 505円	29 958円
	羽田	5 217円	78 710円
	田園調布	21 021円	30 819円
	雪ケ谷	6 403円	25 844円
	矢口	4 773円	52 023円
	世田谷	10 369円	46 093円
	成城	8 582円	20 388円
	砧	8 428円	30 216円
	弦巻	9 920円	38 052円
	東京烏山	7 708円	19 725円
	東京玉川	16 136円	5 459円
	東京瀬田	5 445円	22 705円
	上北沢	7 305円	38 229円
	松沢ビル２	5 584円	29 757円
	東渋谷	38 166円	46 144円
	代々木	11 615円	17 692円
	渋谷	33 769円	24 215円
	東京野方	8 678円	51 797円
	東京中野	13 049円	49 413円
	高円寺	7 301円	51 060円
	杉並	7 120円	37 754円
	井草	13 145円	58 976円
	荻窪	5 358円	23 269円
	久我山	7 714円	41 748円
	池袋	7 372円	60 801円
	巣鴨	4 205円	45 727円
	落合別館	6 974円	49 349円
	十条	6 165円	32 074円
	王子	3 323円	58 671円
	田端尾久	5 480円	55 197円
	赤羽営業別館	5 284円	24 650円
	東京荒川	2 635円	88 491円
	板橋	4 852円	49 868円
	成増	4 958円	30 959円
	志村	4 707円	32 954円
	南板橋別館	6 773円	17 567円
	北町	4 261円	45 759円
	練馬	5 522円	43 706円
	東京大泉	5 335円	27 384円
	関町	5 143円	20 376円
	西練馬	5 072円	40 102円
	石神井	5 062円	28 172円
	梅島	3 500円	61 245円
	千住	4 505円	57 031円
	西新井	3 363円	35 298円
	竹の塚	3 840円	47 725円
	東京綾瀬	2 965円	38 979円
	葛飾	4 136円	61 723円
	亀有	4 013円	49 411円
	金町	4 410円	28 502円
	江戸川別館	3 346円	56 322円
	小岩	3 841円	39 811円
	葛西	4 184円	47 715円
	東江戸川	3 484円	46 157円
	八王子元横山	2 313円	18 651円
	八王子浅川	1 944円	40 471円
	八王子明神	2 343円	37 589円
	八王子由木	2 279円	46 722円
	八王子片倉	3 600円	24 784円
	八王子滝山	1 725円	13 397円
	八王子新明神	2 367円	30 997円

	調布	4 401円	32 646円
	町田	3 225円	35 460円
	鶴川	3 353円	30 577円
	町田忠生	1 539円	28 929円
	町田北忠生	3 256円	26 570円
	町田鶴間	2 094円	13 644円
	小金井	10 628円	33 789円
	東京小平	3 132円	36 129円
	東京日野	5 868円	18 369円
	日野高幡	3 012円	35 480円
	東村山	2 046円	66 444円
	東京国分寺	5 095円	30 322円
	国立	4 262円	17 654円
	田無	3 684円	38 684円
	保谷	3 737円	21 550円
	福生	2 139円	19 144円
	狛江	4 003円	25 602円
	村山大和	2 723円	42 745円
	清瀬	2 614円	19 410円
	東久留米	2 866円	38 314円
	武蔵村山	2 562円	53 784円
	多摩	2 594円	20 927円
	稲城長沼	4 943円	29 524円
	稲城坂浜	1 713円	24 575円
	福生秋川	2 771円	26 267円
	福生羽村	5 204円	33 705円
	福生瑞穂	2 500円	22 027円
	福生日の出	1 529円	25 476円
	八王子恩方	2 689円	39 507円
	伊豆大島	254円	155 874円
	三宅島	117円	71 080円
	八丈島	374円	80 256円
	九段別棟	12 858円	114 182円
	五日市	1 727円	23 245円
	東京大崎２	15 904円	42 668円
	蔵前	5 307円	104 668円
	八王子下川口	1 425円	20 940円
	青梅吉野	1 859円	27 069円
	中ノ郷	66円	203 839円
	青梅小曽木	395円	73 204円
	青梅沢井	593円	78 132円
	福生桧原	426円	20 809円
	青梅奥多摩	654円	18 510円
	青梅古里	495円	36 739円
	東江戸川別館	3 671円	59 457円
	津久井青野原	536円	14 217円
	新島	89円	100 731円
	神津島	66円	314 585円
	小笠原父島	431円	74 152円
神奈川県	相模原	1 318円	31 709円
	相模大野	3 405円	16 663円
	神奈川橋本	5 973円	29 400円
	相模原田名	1 077円	21 168円
	相模原麻溝	1 512円	95 533円
	新相模原	2 069円	63 817円
	津久井城山	1 459円	22 620円
	津久井	739円	86 190円
	鶴見営業所２	4 384円	48 388円
	東寺尾	5 645円	36 237円
	松見	3 943円	37 873円
	横浜北	8 664円	34 958円
	神奈川新町	2 105円	25 279円
	横浜中	4 268円	50 356円
	本牧	4 231円	36 440円
	横浜長者町	2 338円	61 176円
	横浜港	4 268円	44 935円
	横浜南	2 377円	39 749円
	保土ヶ谷	2 292円	41 956円
	希望が丘西谷	2 863円	32 403円
	横浜今井	2 692円	33 294円
	磯子	2 054円	88 680円
	杉田	8 479円	44 766円
	横浜金沢	1 782円	28 090円
	港北ＮＴ	4 075円	67 776円
	綱島	3 420円	49 155円
	日吉	16 107円	36 391円
	小机	5 096円	38 211円
	東山田	4 778円	63 478円
	戸塚	2 743円	62 766円
	神奈川平戸	3 332円	36 092円
	小雀	2 468円	31 257円
	港南	3 096円	44 396円
	港洋	5 949円	51 259円
	希望が丘	2 743円	26 672円
	神奈川若葉台	2 373円	32 115円
	都岡	2 071円	23 881円
	神奈川中山	4 668円	57 224円
	美しが丘	6 397円	42 500円
	長津田	5 356円	27 668円
	谷本	6 459円	29 490円
	荏田	7 613円	15 945円
	すみよし台	6 454円	61 072円
	瀬谷	2 299円	34 120円
	戸塚本郷	1 812円	21 275円
	神奈川泉	5 269円	47 074円
	岡津	2 571円	83 899円
	渡田	2 591円	37 902円
	川崎臨港	3 112円	71 074円
	川崎別館	3 365円	45 303円
	幸	4 948円	23 545円
	幸加瀬	3 280円	45 885円
	川崎北	12 567円	63 186円
	川崎北木月	5 596円	87 064円
	溝ノ口	6 761円	63 748円
	神奈川大塚	3 437円	28 284円
	川崎北子母口	4 086円	28 241円
	登戸	11 463円	57 030円
	菅	2 810円	46 552円
	川崎北菅生	2 236円	51 762円
	登戸百合ヶ丘	3 822円	78 563円
	柿生	3 980円	34 502円
	横須賀南	745円	63 580円
	衣笠	1 772円	30 190円

	立川砂川	3 151円	27 952円
	新立川	4 729円	20 929円
	武蔵野	16 842円	38 305円
	吉祥寺	8 997円	46 101円
	武蔵境	4 912円	26 109円
	三鷹	5 678円	31 507円
	青梅	891円	20 535円
	青梅東	1 351円	13 802円
	武蔵府中	5 096円	32 277円
	昭島	4 919円	41 683円
	調布	4 250円	32 730円
	町田	3 156円	33 838円
	鶴川	3 363円	28 411円
	町田忠生	1 525円	22 476円
	町田北忠生	3 172円	26 177円
	町田鶴間	2 186円	12 778円
	小金井	10 340円	39 882円
	東京小平	3 086円	27 762円
	東京日野	5 718円	17 385円
	日野高幡	3 240円	33 246円
	東村山	1 940円	52 888円
	東京国分寺	4 918円	39 308円
	国立	4 125円	15 437円
	田無	3 636円	30 293円
	保谷	3 861円	20 698円
	福生	2 249円	18 292円
	狛江	3 590円	23 587円
	村山大和	2 502円	34 370円
	清瀬	2 693円	18 767円
	東久留米	2 790円	36 178円
	武蔵村山	2 705円	48 636円
	多摩	2 500円	39 532円
	稲城長沼	4 760円	28 121円
	稲城坂浜	2 586円	24 196円
	福生秋川	2 406円	24 540円
	福生羽村	5 079円	31 814円
	福生瑞穂	2 446円	20 058円
	福生日の出	1 351円	26 353円
	八王子恩方	2 666円	39 818円
	伊豆大島	247円	142 626円
	三宅島	121円	82 120円
	八丈島	370円	60 828円
	九段別棟	11 441円	104 390円
	五日市	1 639円	42 745円
	東京大崎２	14 243円	32 537円
	蔵前	4 698円	100 108円
	八王子下川口	1 426円	18 425円
	青梅吉野	1 800円	23 332円
	中ノ郷	75円	192 110円
	青梅小曽木	494円	123 781円
	青梅沢井	670円	73 318円
	福生桧原	456円	19 840円
	青梅奥多摩	720円	15 536円
	青梅古里	569円	33 190円
	東江戸川別館	3 484円	67 346円
	津久井青野原	594円	13 154円
	新島	85円	73 148円
	神津島	71円	301 268円
	小笠原父島	495円	55 749円
神奈川県	相模原	1 291円	35 007円
	相模大野	3 395円	15 557円
	神奈川橋本	5 909円	27 727円
	相模原田名	1 091円	20 125円
	相模原麻溝	1 497円	52 053円
	新相模原	2 132円	91 780円
	津久井城山	1 461円	19 099円
	津久井	720円	44 769円
	鶴見営業所２	4 379円	55 091円
	東寺尾	5 681円	47 356円
	松見	3 775円	35 780円
	横浜北	8 432円	32 732円
	神奈川新町	2 084円	24 064円
	横浜中	3 203円	45 900円
	本牧	4 194円	72 830円
	横浜長者町	2 365円	53 796円
	横浜港	3 203円	45 771円
	横浜南	2 333円	37 394円
	保土ヶ谷	2 254円	50 561円
	希望が丘西谷	2 878円	30 959円
	横浜今井	2 692円	32 764円
	磯子	2 017円	57 413円
	杉田	8 518円	36 422円
	横浜金沢	1 740円	23 815円
	港北ＮＴ	4 123円	45 025円
	綱島	3 253円	39 017円
	日吉	15 894円	34 417円
	小机	5 004円	35 847円
	東山田	4 744円	42 325円
	戸塚	2 704円	59 504円
	神奈川平戸	3 246円	34 260円
	小雀	2 484円	29 746円
	港南	3 036円	38 179円
	港洋	5 874円	32 151円
	希望が丘	2 734円	23 792円
	神奈川若葉台	2 445円	28 877円
	都岡	2 056円	24 417円
	神奈川中山	4 665円	78 228円
	美しが丘	5 527円	30 153円
	長津田	5 318円	54 790円
	谷本	6 452円	28 482円
	荏田	7 559円	15 173円
	すみよし台	6 445円	35 693円
	瀬谷	2 338円	33 987円
	戸塚本郷	1 802円	22 584円
	神奈川泉	5 259円	42 618円
	岡津	2 577円	79 775円
	渡田	2 586円	52 058円
	川崎臨港	3 091円	55 261円
	川崎別館	3 272円	41 889円
	幸	4 957円	21 918円
	幸加瀬	3 541円	30 782円
	川崎北	12 263円	60 530円
	川崎北木月	5 545円	80 750円

	横須賀別館	1 257円	45 315円
	追浜	1 443円	82 522円
	南久里浜	1 241円	35 278円
	武山	709円	64 259円
	野比	1 744円	29 893円
	平塚	2 991円	27 318円
	平塚中里	1 984円	46 303円
	田村	1 732円	19 166円
	新金目	874円	37 811円
	神奈川鎌倉	4 624円	44 351円
	大船	4 237円	51 632円
	鎌倉腰越	1 904円	40 260円
	神奈川藤沢	2 088円	103 005円
	藤沢支別棟Ｃ	2 088円	33 078円
	長後営別棟	1 688円	20 457円
	藤沢新辻堂	6 721円	25 690円
	善行	2 298円	36 495円
	御所見	699円	24 321円
	大庭	1 815円	40 860円
	小田原	1 037円	63 556円
	国府津	2 148円	49 393円
	小田原谷津	2 148円	31 913円
	小田原橋	601円	45 024円
	富水	656円	49 024円
	茅ヶ崎	3 409円	27 835円
	茅ヶ崎松林	2 386円	34 202円
	逗子	3 748円	41 384円
	神奈川三浦	599円	34 704円
	南下浦３	723円	62 411円
	秦野	808円	45 358円
	西秦野	1 305円	41 670円
	鶴巻	2 542円	27 171円
	北秦野	951円	43 446円
	厚木支別棟	1 888円	44 201円
	厚木岡田	1 399円	38 838円
	荻野	990円	47 434円
	依知	1 018円	17 982円
	愛名	764円	20 902円
	神奈川大和	1 382円	28 939円
	大和下鶴間	1 741円	66 010円
	桜ヶ丘	1 961円	69 244円
	伊勢原	2 464円	30 487円
	海老名	3 165円	51 062円
	中河内	1 467円	48 269円
	座間	1 506円	40 402円
	南足柄別館	904円	21 688円
	神奈川綾瀬	1 340円	27 452円
	神奈川葉山	2 171円	37 783円
	東葉山	1 812円	39 681円
	寒川	1 346円	29 886円
	大磯	2 058円	37 806円
	二宮	2 145円	29 176円
	神奈川中井	344円	44 188円
	松田	1 060円	56 010円
	神奈川山北	479円	54 392円
	箱根	383円	30 460円
	湯河原別館	690円	22 947円
	神奈川中津	877円	64 966円
	神奈川田浦	923円	39 080円
	愛川	394円	44 902円
	下曽我	852円	45 277円
	箱根町	826円	124 274円
	湯本	809円	71 554円
	真鶴	704円	87 509円
	八王子内郷	395円	26 725円
	八王子藤野	711円	102 531円
	松輪	561円	48 668円
	日吉営業所Ｂ	13 423円	46 344円
	仙石原	676円	144 913円
新潟県	関屋	955円	26 227円
	坂井輪	785円	12 550円
	新潟東	491円	48 325円
	小金	707円	22 923円
	山二ツ	823円	22 709円
	新潟	605円	32 172円
	長岡	379円	52 112円
	関原	269円	15 709円
	南長岡	250円	32 928円
	西長岡	608円	29 163円
	北長岡	307円	22 233円
	三条	450円	22 605円
	柏崎別	352円	26 836円
	新発田	293円	25 946円
	新津	315円	18 956円
	小千谷	399円	16 273円
	越後加茂	248円	28 769円
	十日町	431円	19 319円
	見附	246円	29 286円
	村上	420円	24 442円
	廿六木	410円	16 766円
	糸魚川別	441円	16 197円
	新井	177円	16 244円
	五泉西	283円	20 938円
	越後白根	496円	29 844円
	上越	270円	44 890円
	高田	341円	37 598円
	聖籠	80円	17 505円
	越後亀田	407円	18 356円
	越後吉田	215円	25 042円
	巻	400円	14 328円
	南三条	181円	15 286円
	越後湯沢	261円	35 411円
	塩沢	295円	23 373円
	六日町	425円	38 128円
	越後大崎	88円	45 595円
	安塚	30円	23 907円
	佐和田南	130円	36 805円
	両津	153円	16 448円
	小出	380円	25 826円
	内野交換所２	954円	42 143円
	南新潟	168円	16 102円
	与板	187円	24 149円
	和島	82円	23 479円

	溝ノ口	6 468円	65 428円
	神奈川大塚	3 441円	25 367円
	川崎北子母口	3 980円	26 799円
	登戸	10 910円	38 263円
	菅	2 793円	45 023円
	川崎北菅生	2 204円	31 677円
	登戸百合ヶ丘	3 730円	54 917円
	柿生	4 023円	29 384円
	横須賀南	317円	41 493円
	衣笠	1 721円	29 026円
	横須賀別館	1 290円	38 385円
	追浜	1 460円	58 991円
	南久里浜	1 220円	28 351円
	武山	662円	38 008円
	野比	1 741円	19 425円
	平塚	2 957円	25 003円
	平塚中里	1 936円	44 657円
	田村	1 729円	18 101円
	新金目	876円	23 924円
	神奈川鎌倉	4 580円	41 310円
	大船	4 238円	48 357円
	鎌倉腰越	1 853円	38 454円
	神奈川藤沢	2 064円	135 958円
	藤沢支別棟Ｃ	2 064円	30 501円
	長後営別棟	1 641円	17 545円
	藤沢新辻堂	6 750円	23 666円
	善行	2 286円	34 911円
	御所見	721円	23 087円
	大庭	1 813円	37 590円
	小田原	1 040円	65 393円
	国府津	2 137円	33 918円
	小田原谷津	2 150円	22 868円
	小田原橋	728円	42 669円
	富水	665円	30 205円
	茅ヶ崎	3 439円	25 998円
	茅ヶ崎松林	2 437円	44 478円
	逗子	3 804円	46 875円
	神奈川三浦	573円	33 077円
	南下浦３	913円	34 239円
	秦野	804円	43 152円
	西秦野	1 292円	39 735円
	鶴巻	2 586円	24 268円
	北秦野	942円	41 095円
	厚木支別棟	1 857円	49 692円
	厚木岡田	1 432円	26 437円
	荻野	1 193円	47 026円
	依知	1 015円	16 819円
	愛名	805円	20 006円
	神奈川大和	1 384円	28 167円
	大和下鶴間	1 755円	36 894円
	桜ヶ丘	1 945円	52 471円
	伊勢原	2 404円	29 088円
	海老名	3 197円	48 922円
	中河内	1 500円	27 651円
	座間	1 479円	38 154円
	南足柄別館	904円	19 340円
	神奈川綾瀬	1 329円	27 072円
	神奈川葉山	2 224円	35 756円
	東葉山	1 802円	38 492円
	寒川	1 362円	29 395円
	大磯	2 082円	35 989円
	二宮	2 094円	27 762円
	神奈川中井	343円	42 258円
	松田	1 028円	37 467円
	神奈川山北	472円	52 599円
	箱根	532円	29 814円
	湯河原別館	838円	23 252円
	神奈川中津	866円	41 971円
	神奈川田浦	934円	37 992円
	愛川	367円	42 681円
	下曽我	843円	43 853円
	箱根町	816円	119 088円
	湯本	823円	69 874円
	真鶴	686円	58 782円
	八王子内郷	428円	24 378円
	八王子藤野	733円	56 120円
	松輪	734円	46 761円
	日吉営業所Ｂ	13 243円	44 751円
	仙石原	647円	140 007円
新潟県	関屋	952円	24 118円
	坂井輪	811円	13 567円
	新潟東	508円	45 100円
	小金	709円	24 639円
	山二ツ	842円	22 350円
	新潟	600円	52 022円
	長岡	374円	49 661円
	関原	295円	14 553円
	南長岡	262円	29 610円
	西長岡	617円	26 594円
	北長岡	330円	21 526円
	三条	481円	24 172円
	柏崎別	355円	24 923円
	新発田	294円	23 876円
	新津	320円	17 614円
	小千谷	413円	16 253円
	越後加茂	245円	25 714円
	十日町	427円	17 610円
	見附	251円	20 872円
	村上	461円	25 465円
	廿六木	417円	15 865円
	糸魚川別	495円	14 977円
	新井	208円	15 357円
	五泉西	316円	20 769円
	越後白根	525円	26 452円
	上越	276円	43 493円
	高田	332円	35 797円
	聖籠	92円	15 075円
	越後亀田	409円	17 111円
	越後吉田	213円	23 626円
	巻	436円	12 421円
	南三条	205円	14 931円
	越後湯沢	260円	34 260円
	塩沢	292円	21 099円

	第二三条	302円	11 299円
	川東	44円	22 605円
	紫雲寺	77円	12 772円
	中条	221円	17 953円
	大野町	513円	26 698円
	松浜東	283円	32 722円
	越後豊栄	494円	15 093円
	石山東	694円	23 371円
	下田第一	368円	18 358円
	今町	356円	16 924円
	水原	343円	50 903円
	横越	318円	11 675円
	分水	279円	21 095円
	田上	118円	14 376円
	寺泊	109円	27 094円
	堀之内	284円	19 216円
	村松	234円	17 432円
	越後安田	214円	25 705円
	小須戸	296円	24 675円
	弥彦	239円	59 796円
	岩室	106円	8 269円
	越後荒川	238円	26 421円
	津川	158円	17 026円
	月岡	197円	35 259円
	刈羽	370円	22 290円
	千手	122円	30 810円
	栃尾	233円	22 545円
	越後曽根	183円	20 691円
	月潟	73円	46 263円
	越後三川	82円	24 891円
	出雲崎	175円	21 466円
	石打	225円	23 021円
	津南	309円	28 002円
	越後板倉	44円	17 506円
	関川	213円	29 749円
	新潟朝日	25円	13 644円
	岩船	199円	11 360円
	土市	147円	17 852円
	京ケ瀬	155円	67 652円
	脇野町	187円	30 813円
	越後川口	123円	18 442円
	広神	102円	44 747円
	土樽	94円	26 207円
	越後大和	156円	16 275円
	越後大潟	267円	15 605円
	頸城	90円	16 738円
	神林	65円	32 255円
	菅谷	66円	13 174円
	鯖石	128円	19 634円
	太郎代	131円	19 584円
	越路	308円	7 356円
	能生	303円	26 575円
	青海	157円	23 330円
	妙高高原	136円	35 452円
	越後三和	97円	23 610円
	越後小国	282円	13 838円
	楡島	60円	20 980円
	越後三国	19円	20 555円
	越後松代	146円	16 484円
	松之山	102円	25 138円
	越後山北	347円	17 802円
	越後片貝	255円	18 430円
	乙	52円	68 799円
	越後黒川	273円	21 805円
	守門	71円	23 371円
	城内	118円	23 625円
	五日町	121円	46 274円
	高柳	61円	22 074円
	越後西山	80円	23 693円
	越後中郷	66円	34 266円
	妙高	159円	29 905円
	梶屋敷	147円	28 483円
	佐渡小木	259円	30 081円
	佐渡相川	174円	12 200円
	赤泊	54円	12 170円
	佐渡金井	120円	45 225円
	真野	143円	43 112円
	名柄	96円	57 624円
	栃尾南	25円	25 386円
	越後野田	69円	18 654円
	高士	59円	16 909円
	越後築地	119円	21 065円
	潟東	137円	13 878円
	牧村	44円	18 909円
	柿崎	147円	25 108円
	越後吉川	119円	20 017円
	赤倉	722円	104 796円
	岩沢	259円	16 075円
	秋山郷	8円	52 753円
	佐渡畑野	168円	14 387円
	羽茂	196円	31 603円
	越後田沢	377円	28 155円
	塩野町	129円	36 322円
	新穂	202円	35 818円
山梨県	甲府	250円	46 201円
	甲府北	765円	18 770円
	甲府南	668円	47 974円
	山梨吉田	597円	38 536円
	都留	233円	28 756円
	東山梨	352円	22 991円
	大月局舎２	732円	23 455円
	韮崎	467円	24 593円
	勝沼	405円	109 844円
	石和	370円	23 380円
	鰍沢青柳	334円	30 717円
	身延	273円	14 101円
	新竜王	446円	99 017円
	山梨昭和	397円	35 926円
	田富	425円	37 723円
	小笠原	356円	24 124円
	忍野	344円	80 615円
	山中湖	408円	34 209円
	上野原局舎	417円	22 636円

	六日町	454円	35 129円
	越後大崎	106円	40 606円
	安塚	36円	21 527円
	佐和田南	257円	22 698円
	両津	157円	15 645円
	小出	379円	24 029円
	内野交換所２	955円	40 600円
	南新潟	180円	14 938円
	与板	184円	23 427円
	和島	90円	25 451円
	第二三条	316円	13 188円
	川東	48円	20 720円
	紫雲寺	76円	12 576円
	中条	239円	17 048円
	大野町	484円	24 068円
	松浜東	292円	30 757円
	越後豊栄	492円	14 581円
	石山東	720円	20 803円
	下田第一	428円	17 634円
	今町	386円	15 827円
	水原	343円	47 872円
	横越	321円	10 379円
	分水	280円	18 675円
	田上	150円	12 171円
	寺泊	125円	25 043円
	堀之内	282円	22 825円
	村松	247円	16 535円
	越後安田	220円	22 908円
	小須戸	294円	22 838円
	弥彦	284円	55 143円
	岩室	114円	7 213円
	越後荒川	236円	23 664円
	津川	177円	14 771円
	月岡	199円	31 630円
	刈羽	385円	21 301円
	千手	133円	29 064円
	栃尾	251円	21 192円
	越後曽根	199円	17 975円
	月潟	80円	43 474円
	越後三川	92円	23 030円
	出雲崎	184円	18 814円
	石打	244円	20 591円
	津南	346円	24 381円
	越後板倉	47円	17 537円
	関川	216円	29 038円
	新潟朝日	29円	13 819円
	岩船	222円	11 345円
	土市	161円	16 355円
	京ケ瀬	165円	44 529円
	脇野町	188円	25 241円
	越後川口	135円	17 357円
	広神	115円	43 188円
	土樽	114円	21 862円
	越後大和	172円	15 915円
	越後大潟	303円	12 961円
	頸城	106円	23 561円
	神林	71円	29 092円
	菅谷	83円	11 266円
	鯖石	147円	19 104円
	太郎代	133円	18 514円
	越路	331円	7 572円
	能生	297円	22 566円
	青海	171円	22 116円
	妙高高原	137円	33 379円
	越後三和	102円	45 407円
	越後小国	300円	14 229円
	楡島	74円	20 787円
	越後三国	30円	17 147円
	越後松代	165円	16 248円
	松之山	109円	24 712円
	越後山北	396円	17 517円
	越後片貝	272円	17 152円
	乙	58円	63 221円
	越後黒川	319円	20 605円
	守門	85円	22 649円
	城内	128円	17 794円
	五日町	132円	43 463円
	高柳	77円	21 552円
	越後西山	93円	19 987円
	越後中郷	67円	33 228円
	妙高	156円	26 830円
	梶屋敷	164円	26 634円
	佐渡小木	306円	28 514円
	佐渡相川	223円	11 797円
	赤泊	59円	10 467円
	佐渡金井	121円	29 382円
	真野	144円	40 849円
	名柄	98円	49 058円
	栃尾南	28円	24 443円
	越後野田	79円	18 603円
	高士	74円	13 794円
	越後築地	130円	19 886円
	潟東	154円	12 355円
	牧村	49円	15 751円
	柿崎	148円	23 900円
	越後吉川	135円	18 934円
	赤倉	725円	101 583円
	岩沢	280円	16 005円
	秋山郷	11円	45 441円
	佐渡畑野	198円	13 685円
	羽茂	215円	29 047円
	越後田沢	412円	27 270円
	塩野町	146円	33 908円
	新穂	243円	33 464円
山梨県	甲府	254円	44 248円
	甲府北	776円	39 051円
	甲府南	677円	43 788円
	山梨吉田	607円	37 366円
	都留	267円	28 090円
	東山梨	354円	24 206円
	大月局舎２	727円	22 201円
	韮崎	492円	24 013円
	勝沼	406円	67 011円

	敷島	545円	48 694円
	塩山	393円	23 892円
	春日居	223円	53 864円
	市川大門	350円	96 079円
	山梨白根	225円	95 609円
	山梨双葉	359円	53 026円
	山梨高根	243円	61 595円
	長坂	115円	34 347円
	山梨大泉	199円	68 897円
	山梨曽根	233円	28 364円
	小淵沢	104円	38 913円
	河口湖	464円	33 845円
	山梨八代	236円	86 860円
	甲斐明野	219円	15 709円
	山梨一宮	216円	43 263円
	中富	231円	15 010円
	南部	353円	16 020円
	須玉	358円	22 323円
	白州	200円	11 522円
	下部	218円	31 076円
	大月東	437円	9 206円
	山梨六郷	332円	30 509円
	山梨清里	331円	19 132円
	鳴沢	70円	100 208円
	大目	64円	14 254円
	小沼	411円	79 627円
	田富局舎２	425円	48 582円
	牧丘	203円	69 021円
	山梨平野	167円	23 023円
	早川	80円	11 169円
長野県	信濃吉田	726円	37 776円
	後町	582円	32 667円
	南長野	495円	27 542円
	信濃古里	155円	27 788円
	大豆島	300円	16 013円
	村井	840円	38 268円
	西松本	209円	20 691円
	南松本	826円	30 271円
	信濃上田	431円	28 419円
	信濃大屋	427円	19 405円
	信濃塩田	553円	20 103円
	岡谷	283円	31 709円
	飯田	378円	25 224円
	信濃山本	294円	16 929円
	諏訪	293円	14 290円
	須坂	529円	22 122円
	小諸	217円	25 575円
	伊那	311円	32 263円
	駒ヶ根	297円	19 462円
	信濃中野	397円	47 726円
	信濃大町	232円	21 811円
	信濃茅野	312円	15 058円
	塩尻	757円	13 415円
	更埴	384円	11 118円
	信濃佐久	369円	17 599円
	岩村田	357円	21 930円
	軽井沢	2 033円	19 752円
	中軽井沢	261円	16 122円
	丸子	129円	17 548円
	東部	295円	19 121円
	下諏訪	480円	29 041円
	辰野	260円	13 532円
	箕輪	297円	20 965円
	豊科	483円	21 121円
	穂高	530円	10 065円
	白馬	173円	12 610円
	坂城	262円	14 958円
	戸倉上山田	389円	12 500円
	野沢温泉	113円	11 889円
	松本東館	737円	27 839円
	浅間	1 568円	61 922円
	信濃飯山	199円	13 907円
	御代田	229円	16 158円
	信濃富士見	407円	8 205円
	信濃原	193円	11 540円
	信濃阿南	91円	25 076円
	木曽	198円	21 990円
	明科	348円	9 442円
	生坂	81円	33 706円
	波田	523円	11 843円
	信濃三郷	487円	7 926円
	信濃池田	187円	19 094円
	神城	210円	11 977円
	小布施	424円	19 079円
	湯田中	296円	19 342円
	信濃豊野	441円	29 172円
	飯綱	164円	14 262円
	平岡	118円	23 985円
	上松	159円	13 672円
	木曽楢川	232円	26 174円
	四賀	190円	40 126円
	梓川	193円	20 821円
	小谷話交換	201円	17 242円
	七二会	30円	11 300円
	若穂	164円	28 283円
	信濃松代	282円	18 484円
	浦里	110円	29 607円
	信濃常盤	52円	34 655円
	臼田	209円	14 616円
	高野町	116円	19 888円
	野辺山	35円	22 490円
	南軽井沢	112円	11 846円
	望月	127円	22 419円
	信濃芦田	61円	13 964円
	信濃長門	75円	31 394円
	真田	43円	17 297円
	武石	63円	15 133円
	青木	75円	30 277円
	高遠	219円	11 635円
	信濃小野	52円	23 616円
	飯島	165円	19 097円
	信濃宮田	184円	46 664円
	信濃松川	208円	18 588円

	石和	376円	24 531円
	鰍沢青柳	330円	21 478円
	身延	265円	14 275円
	新竜王	469円	94 889円
	山梨昭和	416円	33 453円
	田富	431円	39 288円
	小笠原	360円	22 282円
	忍野	355円	41 457円
	山中湖	416円	33 231円
	上野原局舎	419円	19 996円
	敷島	546円	45 410円
	塩山	396円	21 488円
	春日居	228円	51 033円
	市川大門	335円	55 496円
	山梨白根	228円	52 344円
	山梨双葉	365円	50 068円
	山梨高根	266円	57 397円
	長坂	122円	38 173円
	山梨大泉	235円	63 674円
	山梨曽根	259円	25 672円
	小淵沢	118円	36 832円
	河口湖	467円	33 170円
	山梨八代	239円	46 799円
	甲斐明野	256円	14 859円
	山梨一宮	239円	40 403円
	中富	263円	17 406円
	南部	412円	19 617円
	須玉	381円	20 132円
	白州	226円	11 306円
	下部	276円	30 285円
	大月東	532円	9 002円
	山梨六郷	344円	28 371円
	山梨清里	355円	18 293円
	鳴沢	77円	55 980円
	大目	129円	12 383円
	小沼	410円	41 086円
	田富局舎２	431円	49 119円
	牧丘	233円	64 653円
	山梨平野	183円	14 687円
	早川	90円	11 210円
長野県	信濃吉田	736円	36 803円
	後町	587円	32 529円
	南長野	505円	26 650円
	信濃古里	206円	18 717円
	大豆島	333円	13 534円
	村井	841円	25 562円
	西松本	214円	24 165円
	南松本	848円	26 802円
	信濃上田	438円	24 864円
	信濃大屋	455円	19 390円
	信濃塩田	575円	28 221円
	岡谷	310円	29 153円
	飯田	371円	22 914円
	信濃山本	322円	15 539円
	諏訪	305円	13 888円
	須坂	530円	20 427円
	小諸	224円	23 767円
	伊那	332円	29 497円
	駒ヶ根	310円	17 767円
	信濃中野	413円	43 534円
	信濃大町	229円	19 722円
	信濃茅野	311円	12 954円
	塩尻	754円	12 687円
	更埴	394円	9 751円
	信濃佐久	374円	31 565円
	岩村田	369円	17 230円
	軽井沢	2 080円	18 049円
	中軽井沢	263円	15 634円
	丸子	134円	16 893円
	東部	304円	16 550円
	下諏訪	473円	31 051円
	辰野	260円	11 018円
	箕輪	293円	19 356円
	豊科	485円	20 155円
	穂高	543円	9 147円
	白馬	181円	11 468円
	坂城	287円	13 775円
	戸倉上山田	401円	12 116円
	野沢温泉	118円	10 665円
	松本東館	725円	27 282円
	浅間	1 582円	59 202円
	信濃飯山	211円	12 903円
	御代田	234円	14 965円
	信濃富士見	460円	5 829円
	信濃原	207円	11 399円
	信濃阿南	106円	22 334円
	木曽	24円	19 274円
	明科	349円	7 564円
	生坂	92円	31 820円
	波田	533円	10 568円
	信濃三郷	496円	6 908円
	信濃池田	188円	17 408円
	神城	217円	12 136円
	小布施	425円	16 034円
	湯田中	287円	16 704円
	信濃豊野	462円	26 965円
	飯綱	208円	10 987円
	平岡	141円	22 004円
	上松	198円	11 793円
	木曽楢川	270円	24 341円
	四賀	215円	37 619円
	梓川	200円	19 048円
	小谷話交換	229円	17 014円
	七二会	34円	10 499円
	若穂	180円	25 538円
	信濃松代	287円	15 710円
	浦里	115円	27 894円
	信濃常盤	62円	30 697円
	臼田	211円	13 330円
	高野町	118円	24 411円
	野辺山	35円	20 025円
	南軽井沢	117円	12 256円
	望月	142円	20 802円

市田	266円	13 362円
阿智	59円	14 377円
麻績	88円	12 914円
信濃山形	99円	11 701円
信濃朝日	84円	14 526円
信濃有明	270円	17 038円
木島平	20円	16 545円
信濃町	135円	11 798円
信濃牟礼	92円	16 663円
信濃栄	9円	26 234円
狐島	341円	18 887円
蓼科	243円	18 962円
竜丘	519円	12 063円
栂池高原	120円	18 177円
南蓼科	242円	36 208円
浅科	342円	13 092円
三岳	127円	36 693円
遠山	92円	21 984円
鬼無里	121円	15 696円
喬木	243円	29 305円
戸隠	99円	25 612円
高府	76円	10 811円
信州新町	402円	20 518円
信濃下条	126円	31 719円
信濃西条	265円	10 680円
信濃大桑	118円	10 769円
信濃中川	58円	21 690円
信濃豊田	251円	28 062円
信濃和田	167円	14 594円
菅平	180円	16 935円
南木曽	177円	16 177円
八千穂	243円	30 025円
北御牧	316円	10 787円
野尻湖	248円	25 154円
薮原	177円	32 938円

信濃芦田	68円	12 305円
信濃長門	83円	32 292円
真田	47円	15 501円
武石	67円	14 298円
青木	88円	28 676円
高遠	216円	10 477円
信濃小野	61円	21 792円
飯島	192円	17 069円
信濃宮田	198円	42 666円
信濃松川	234円	17 096円
市田	289円	12 084円
阿智	68円	13 316円
麻績	101円	11 216円
信濃山形	100円	10 176円
信濃朝日	86円	13 156円
信濃有明	274円	16 334円
木島平	22円	16 321円
信濃町	158円	9 369円
信濃牟礼	107円	13 550円
信濃栄	10円	28 147円
狐島	365円	18 671円
蓼科	300円	17 324円
竜丘	544円	10 657円
栂池高原	139円	15 336円
南蓼科	312円	32 450円
浅科	357円	11 488円
三岳	154円	34 732円
遠山	107円	19 778円
鬼無里	141円	13 223円
喬木	275円	30 206円
戸隠	114円	24 415円
高府	83円	10 194円
信州新町	448円	18 540円
信濃下条	142円	30 097円
信濃西条	302円	9 954円
信濃大桑	135円	9 720円
信濃中川	66円	19 898円
信濃豊田	324円	27 742円
信濃和田	185円	13 518円
菅平	205円	15 674円
南木曽	207円	15 710円
八千穂	253円	27 576円
北御牧	345円	10 039円
野尻湖	287円	21 253円
薮原	203円	31 053円

第２　とう道又は管路に係る負担額

（略）

１　（略）

２　とう道又は管路に係る料金額

２－１　とう道に係る料金額

１メートルごとに年額

適用する行政区域	内容
北海道	37 428円
青森県	29 446円
岩手県	110 181円
宮城県	64 399円
秋田県	31 236円
山形県	53 595円
福島県	43 326円
茨城県	39 206円
栃木県	49 599円
群馬県	35 796円
埼玉県	43 015円
千葉県	38 623円
東京都	63 191円
神奈川県	70 261円
新潟県	49 599円
山梨県	27 074円
長野県	38 476円

２－２　管路に係る料金額

１条あたり１メートルごとに年額

適用する行政区域	内容
北海道	162円
青森県	166円
岩手県	300円
宮城県	314円
秋田県	176円
山形県	161円
福島県	219円
茨城県	196円
栃木県	227円
群馬県	225円
埼玉県	236円
千葉県	214円
東京都	428円
神奈川県	323円
新潟県	240円
山梨県	260円
長野県	190円

第３　電柱に係る負担額

電柱に係る負担額は、１使用箇所数ごとに年額762円とします。

第４表　光信号引込等設備に係る負担額

第１　光信号引込等設備の維持等に係る負担額

１　（略）

２　負担額

区分				単位	料金額	備考
(1) 光信号引込等設備維持負担額	当社が光信号引込等設備を維持等するために要する負担額	(7) 当社の光屋内配線（主として一戸建ての建物に設置される形態により設置するものに限ります。）が設置されているもの		１光信号引込等設備ごとに月額	255円	――
		(4) 当社の光屋内配線（主として一戸建ての建物に設置される形態により設置するものに限ります。）が設置されていないもの	① 当社が設置した光信号分岐端末回線収容キャビネット等にその光信号引込等設備が収容等されているもの	１光信号引込等設備ごとに月額	260円	
			② 協定事業者が設置した光信号分岐端末回線収容キャビネット等にその光信号引込等設備が収容等されているもの	１光信号引込等設備ごとに月額	255円	
(2) 光信号引込等設備管理負担額	当社が維持等する光信号引込等設備の情報の管理を行うとともにその負担額を請求するために要する負担額			１光信号引込等設備ごとに月額	41円	――

第２　光信号引込等設備の撤去に係る負担額

（略）

(1)　（略）

未償却残高＝｛（光信号引込等設備の取得固定資産価額（15 760円）－光信号引込等設備の残存価額）×光信号引込等設備の耐用年数残存期間比率＋光信号引込等設備の残存価額｝×（１＋貸倒率）

ア～イ　（略）

(2)　（略）

１光信号引込等設備ごとに

区分	内容
ア　光信号引込等設備を撤去する場合	8 851円
イ　当社が設置した光信号分岐端末回線収容キャビネット等を撤去する場合	282円

第２　とう道又は管路に係る負担額

（略）

１　（略）

２　とう道又は管路に係る料金額

２－１　とう道に係る料金額

１メートルごとに年額

適用する行政区域	内容
北海道	43 594円
青森県	29 098円
岩手県	121 475円
宮城県	69 724円
秋田県	34 673円
山形県	62 119円
福島県	50 262円
茨城県	40 247円
栃木県	55 132円
群馬県	31 215円
埼玉県	46 587円
千葉県	42 400円
東京都	73 821円
神奈川県	77 633円
新潟県	46 567円
山梨県	31 304円
長野県	38 969円

２－２　管路に係る料金額

１条あたり１メートルごとに年額

適用する行政区域	内容
北海道	191円
青森県	189円
岩手県	361円
宮城県	370円
秋田県	201円
山形県	193円
福島県	256円
茨城県	224円
栃木県	271円
群馬県	259円
埼玉県	260円
千葉県	246円
東京都	495円
神奈川県	363円
新潟県	283円
山梨県	305円
長野県	222円

第３　電柱に係る負担額

電柱に係る負担額は、１使用箇所数ごとに年額846円とします。

第４表　光信号引込等設備に係る負担額

第１　光信号引込等設備の維持等に係る負担額

１　（略）

２　負担額

区分				単位	料金額	備考
(1) 光信号引込等設備維持負担額	当社が光信号引込等設備を維持等するために要する負担額	(7) 当社の光屋内配線（主として一戸建ての建物に設置される形態により設置するものに限ります。）が設置されているもの		１光信号引込等設備ごとに月額	250円	――
		(4) 当社の光屋内配線（主として一戸建ての建物に設置される形態により設置するものに限ります。）が設置されていないもの	① 当社が設置した光信号分岐端末回線収容キャビネット等にその光信号引込等設備が収容等されているもの	１光信号引込等設備ごとに月額	255円	
			② 協定事業者が設置した光信号分岐端末回線収容キャビネット等にその光信号引込等設備が収容等されているもの	１光信号引込等設備ごとに月額	250円	
(2) 光信号引込等設備管理負担額	当社が維持等する光信号引込等設備の情報の管理を行うとともにその負担額を請求するために要する負担額			１光信号引込等設備ごとに月額	39円	――

第２　光信号引込等設備の撤去に係る負担額

（略）

(1)　（略）

未償却残高＝｛（光信号引込等設備の取得固定資産価額（15 782円）－光信号引込等設備の残存価額）×光信号引込等設備の耐用年数残存期間比率＋光信号引込等設備の残存価額｝×（１＋貸倒率）

ア～イ　（略）

(2)　（略）

１光信号引込等設備ごとに

区分	内容
ア　光信号引込等設備を撤去する場合	8 572円
イ　当社が設置した光信号分岐端末回線収容キャビネット等を撤去する場合	273円

別表４　違約金

第２ 光信号端末回線の接続の手続きに係る違約金

区分		違約金の額
接続申込者が、第78 条の２（一般光信号中継回線、光信号端末回線又は光信号局内伝送路の接続の手続きに係る違約金）第２項に規定する接続の申込みの撤回を行った場合の違約金	(1)～(3)　（略）	―――

第３ 光信号局内伝送路の接続の手続きに係る違約金

区分		違約金の額
接続申込者が、第78 条の２（一般光信号中継回線、光信号端末回線又は光信号局内伝送路の接続の手続きに係る違約金）第３項に規定する接続の申込みの撤回を行った場合の違約金	(1)～(3)　（略）	―――

第４～第５　（略）

第６ 複数年段階料金を適用した光信号主端末回線との接続の終了に係る違約金

区分		違約金の額
接続申込者が、第34条の13（複数年段階料金を適用する光信号主端末回線の取扱い）第４項に規定する、複数年段階料金を適用する光信号主端末回線との接続を終了した場合の違約金	(1)　協定事業者が、複数年段階料金を適用する光信号主端末回線との接続を開始した日から１年を経過する日までに、接続を終了した場合	接続を終了した日（以下、この表において「終了日」といいます。）から、接続を開始して１年が経過する日までの期間に対応する、料金表第１表（接続料金）第１（網使用料）２（料金額）２－１－１－１第６欄イ欄又は２－１－１－２第２欄イ欄に掲げる料金額に、接続を開始した日から終了日の前日までの期間に対応する、２－１－１－１第６欄イ欄又は２－１－１－２第２欄イ欄から２－１－１－１の２又は２－１－１－２の２を減じた額（以下、この表において「低減額」といいます。）及び当該低減額について、接続を開始した日から終了日の前日までの日数に対応する利息（0.85%の割合で計算し、複利計算を行うものとします。以下、この表において同じとします。）を加算した額
	(2)～(3)　（略）	（略）

別表５　既に設置された当社の光屋内配線に係る精算額

区分	単位	精算額	備考
既に設置された当社の光屋内配線に係る精算額	１回線ごとに	1,390円	―――

別表４　違約金

第２ 光信号端末回線の接続の手続きに係る違約金

区分		違約金の額
接続申込者が、第78 条の２（一般光信号中継回線、光信号端末回線、特定光信号端末回線又は光信号局内伝送路の接続の手続きに係る違約金）第２項に規定する接続の申込みの撤回を行った場合の違約金	(1)～(3)　（略）	―――

第３ 光信号局内伝送路の接続の手続きに係る違約金

区分		違約金の額
接続申込者が、第78 条の２（一般光信号中継回線、光信号端末回線、特定光信号端末回線又は光信号局内伝送路の接続の手続きに係る違約金）第３項に規定する接続の申込みの撤回を行った場合の違約金	(1)～(3)　（略）	―――

第４～第５　（略）

第６ 複数年段階料金を適用した光信号主端末回線との接続の終了に係る違約金

区分		違約金の額
接続申込者が、第34条の13（複数年段階料金を適用する光信号主端末回線の取扱い）第４項に規定する、複数年段階料金を適用する光信号主端末回線との接続を終了した場合の違約金	(1)　協定事業者が、複数年段階料金を適用する光信号主端末回線との接続を開始した日から１年を経過する日までに、接続を終了した場合	接続を終了した日（以下、この表において「終了日」といいます。）から、接続を開始して１年が経過する日までの期間に対応する、料金表第１表（接続料金）第１（網使用料）２（料金額）２－１－１－１第６欄イ欄又は２－１－１－２第２欄イ欄に掲げる料金額に、接続を開始した日から終了日の前日までの期間に対応する、２－１－１－１第６欄イ欄又は２－１－１－２第２欄イ欄から２－１－１－１の２又は２－１－１－２の２を減じた額（以下、この表において「低減額」といいます。）及び当該低減額について、接続を開始した日から終了日の前日までの日数に対応する利息（0.91%の割合で計算し、複利計算を行うものとします。以下、この表において同じとします。）を加算した額
	(2)～(3)　（略）	（略）

別表５　既に設置された当社の光屋内配線に係る精算額

区分	単位	精算額	備考
既に設置された当社の光屋内配線に係る精算額	１回線ごとに	1,212円	―――

附　則（平成26年４月９日東相制第13-0106号）
（実施時期）
１　この改正規定は、平成26年４月９日から実施し、第71条（通信時間の測定等）に係るものを除き、平成26年４月１日に遡及して適用します。

（経過措置）
２　この改正規定実施の際現に、改正前の規定により協定事業者が利用している光信号電気信号変換機能（２－１の３第１欄ア欄に係るものに限ります。）の提供条件については、なお従前のとおりとし、以下の料金表を適用します。

（１）適用

端末回線伝送機能に係る料金の適用	料金表第１表（接続料金）第１（網使用料）２（料金額）２－１－１－１第６欄ア欄に規定する機能について、（２）料金額欄に規定する機能を一体として利用する場合にあっては、２－１－１－１第６欄ア(7)欄に掲げる料金額を適用します。

（２）料金額

１回線ごとに月額

区分				料金額	備考
光信号電気信号変換機能	第５条（標準的な接続箇所）第１項表中第２欄で接続する場合において、光信号電気信号変換装置により信号（100Mbit/sまでの符号伝送が可能なものに限ります。）の相互変換を行う機能	最大16の光信号端末回線を集線して接続するもの	ア　保守の区別がタイプ１－１のもの	3,834円	
			イ　保守の区別がタイプ１－２のもの	3,834円	
			ウ　アイ以外のもの	3,949円	

附　則（平成30年６月15日東相制第17-00122号）
１～２
（ルーティング伝送機能に係る経過措置）
３　（略）

区　分			単　位	料金額	備　考
特別収容局ルータ接続ルーティング伝送機能	第５条（標準的な接続箇所）第１項の表中第８欄のうち特別収容局ルータで接続し、ＩＰ通信網を利用した交換及び伝送を行う機能	ＡＴＭインタフェースにより符号伝送が可能なもの	１ポートごとに月額	80,437円	

附　則（平成26年４月９日東相制第13-0106号）
この改正規定は、平成26年４月９日から実施し、第71条（通信時間の測定等）に係るものを除き、平成26年４月１日に遡及して適用します。

附　則（平成30年６月15日東相制第17-00122号）
１～２
（ルーティング伝送機能に係る経過措置）
３　（略）

区　分			単　位	料金額	備　考
特別収容局ルータ接続ルーティング伝送機能	第５条（標準的な接続箇所）第１項の表中第８欄のうち特別収容局ルータで接続し、ＩＰ通信網を利用した交換及び伝送を行う機能	ＡＴＭインタフェースにより符号伝送が可能なもの	１ポートごとに月額	49,506円	

附　則（令和元年６月 25 日東相制第 18-00108 号）
１～２（略）
（ルーティング伝送機能に係る経過措置）
３　（略）

区　　分			単　位	料金額	備　考
特別収容局ルータ接続ルーティング伝送機能	第５条（標準的な接続箇所）第１項の表中第８欄のうち特別収容局ルータで接続し、ＩＰ通信網を利用した交換及び伝送を行う機能	ＩＳＤＮ一次群速度ユーザ･網インタフェースにより符号伝送が可能なもの	１ポートごとに月額	3,865 円	―――

附　則（令和３年６月２日東相制第 20-00078 号）
１～５　（略）
（接続料金等の実績に基づく精算用料金）
６　第 74 条の２（手続費の実績に基づく精算）の規定により精算を行う令和元年度の精算用料金は以下のとおりです。

区　　分		単　位			料金額	備考
みなし契約者に関する宛名情報提供手続費		１件ごとに			24.81 円	
優先接続受付手続費		１変更ごとに			81 円	
光回線設備線路条件調査費	ウ欄	(ｱ)　基本額		１番号ごとの１成功検索ごとに	234 円	
		(ｲ)　加算額	①		26 円	
			②		50 円	
光配線区域情報調査費	ア欄	１通信用建物ごとに			20,823 円	
	イ欄	１通信用建物ごとに			27,577 円	
ルーティング番号登録工事等受付手続費	ア欄	１件ごとに			35 円	
	イ欄	１件ごとに			78 円	
同一番号移転可否情報調査費	ア欄	１電気通信番号ごとの１件ごとに			659 円	
	イ欄	１電気通信番号ごとの１件ごとに			221 円	

附　則（令和元年６月 25 日東相制第 18-00108 号）
１～２（略）
（ルーティング伝送機能に係る経過措置）
３　（略）

区　　分			単　位	料金額	備　考
特別収容局ルータ接続ルーティング伝送機能	第５条（標準的な接続箇所）第１項の表中第８欄のうち特別収容局ルータで接続し、ＩＰ通信網を利用した交換及び伝送を行う機能	ＩＳＤＮ一次群速度ユーザ･網インタフェースにより符号伝送が可能なもの	１ポートごとに月額	3,379 円	―――

附　則（令和３年６月２日東相制第 20-00078 号）
１～５　（略）

附　則
（実施時期）
１　この改正規定は、認可を受けた後、速やかに実施し、この改正規定のうち、第３条（用語の定義）、料金表に定める接続料、別表４の違約金の額、別表５の精算額、附則（平成 30 年６月 15 日東相制第 17-00122 号）の料金額及び附則（令和元年６月 25 日東相制第 18-00108 号）の料金額については令和４年４月１日より適用します。また、令和４年４月１日を超えて認可を受けた場合は、第３条（用語の定義）、料金表に定める接続料、別表４の違約金の額、別表５の精算額、附則（平成 30 年６月 15 日東相制第 17-00122 号）の料金額、附則（令

和元年６月 25 日東相制第 18-00108 号）の料金額については、令和４年４月１日に遡及して適用します。ただし、料金表第１表第１（網使用料）１（適用）第８欄及び第 13 欄については、認可を受けた後、当社の準備が整い次第、実施します。

（接続料金等の実績に基づく精算用料金）

２　第 74 条の２（手続費の実績に基づく精算）の規定により精算を行う令和２年度の精算用料金は以下のとおりです。

区　　分		単　位			料金額	備考
みなし契約者に関する宛名情報提供手続費		１件ごとに			27.26 円	
優先接続受付手続費		１変更ごとに			121 円	
光回線設備線路条件調査費	ウ欄	(ｱ)　基本額		１番号ごとの１成功検索ごとに	769 円	
		(ｲ)　加算額	①		77 円	
			②		148 円	
光配線区域情報調査費	ア欄	１通信用建物ごとに			38,836 円	
ルーティング番号登録工事等受付手続費	ア（ｲ）欄	１件ごとに			47 円	
	イ欄	１件ごとに			113 円	
同一番号移転可否情報調査費	ア欄	１電気通信番号ごとの１件ごとに			654 円	
	イ欄	１電気通信番号ごとの１件ごとに			255 円	

旧	新
技術的条件集 第５節の４　形態２－４ （網構成） （略） （インタフェース仕様） 第 19 条の９　当社網と直接協定事業者網間で使用するインタフェース仕様は、技術的条件集別表 31.1 または別表 31.2 のとおりとします。 （その他接続に必要な事項） （略） **第 29 節の２**　形態１７－２ （略） （接続方式） 第 124 条の３　当社網と協定事業者網間で使用する接続方式は次のとおりとします。 （１）　当社網と協定事業者網間で使用する電気通信番号は第９条（接続方式）第２項(１)の規定を準用します。 （略）	技術的条件集 第５節の４　形態２－４ （網構成） （略） （インタフェース仕様） 第 19 条の９　当社網と直接協定事業者網間で使用するインタフェース仕様は、技術的条件集別表 31.1 のとおりとします。 （その他接続に必要な事項） （略） **第 29 節の２**　形態１７－２ （略） （接続方式） 第 124 条の３　当社網と協定事業者網間で使用する接続方式は次のとおりとします。 （１）　当社網と協定事業者網間で使用する電気通信番号は次のとおりとします。 ア　固定電話及び IP 電話（0A～J）接続呼のダイヤル番号 接続番号（固定電話番号） 接続番号：市外局番　＋　市内局番　＋　加入者番号 イ　移動体接続呼のダイヤル番号 0A0　＋　CDE　＋　接続番号 0A0：移動体サービス識別番号（070,080,090） CDE：事業者識別コード（C は 0 を除く） 接続番号：加入者番号あるいは付加サービス番号 ウ　IP 電話接続呼のダイヤル番号

別表１　相互接続箇所毎の接続番号 （略） 2.　サービス番号への接続条件 （略） (2)市外局番＋１ＸＹ系番号による付加サービスへの接続条件は次に規定するとおりとする。 ア　気象情報提供機能は、形態１－２、形態１－３、形態３－２、形態４－３及び形態４－６での接続番号が０＋市外局番＋１７７(分類３とする)の当社入接続及び形態３－３及び形態４－６での接続番号が０＋市外局番＋１７７(分類３とする)の当社出接続において提供する。なお、中継事業者網経由の気象情報提供機能は、形態３－３及び形態４－６での接続番号が００ＸＹ＋０＋市外局番＋１７７(分類１及び分類８とする)の当社出接続において提供する。 （略） 技術的条件集別表 25.4 ２．　インタフェース仕様 （略） ２．１ Ethernet インタフェース仕様	0A0　＋　CDEF　＋　接続番号 0A0：IP 電話サービス識別番号（050） CDEF：事業者識別コード（C は 0 を除く） 接続番号：加入者番号 エ　付加的役務接続呼のダイヤル番号 CD　＋　177 CD：市外局番 （略） 別表１　相互接続箇所毎の接続番号 （略） 2.　サービス番号への接続条件 （略） (2)市外局番＋１ＸＹ系番号による付加サービスへの接続条件は次に規定するとおりとする。 ア　気象情報提供機能は、形態１－２、形態１－３、形態３－２、形態４－３、形態４－６及び形態１７－２での接続番号が０＋市外局番＋１７７(分類３とする)の当社入接続及び形態３－３、形態４－６及び形態１７－２での接続番号が０＋市外局番＋１７７(分類３とする)の当社出接続において提供する。なお、中継事業者網経由の気象情報提供機能は、形態３－３及び形態４－６での接続番号が００ＸＹ＋０＋市外局番＋１７７(分類１及び分類８とする)の当社出接続において提供する。 （略） 技術的条件集別表 25.4 ２．　インタフェース仕様 （略）

（略） ２．１．１　物理的条件 （略） ２．１．２　光学的条件 （略） ２．１．３　論理的条件 （略） ２．１．４　その他の詳細仕様 本インタフェースに適用するギガビット Ethernet の規格としての IEEE Std 802.3 に規定される機能のうち、Clause37 に規定されている Auto-Negotiation については、原則 disable 設定とし、Full Duplex 固定設定にて直接協定事業者は当社の装置と接続することとする。また、当社波長分割多重装置は、リンクダウン転送機能を利用し、本インタフェースにおいて故障が発生し当該故障を検出した際は、対向する当社波長分割多重装置の直接協定事業者側インタフェースにおいて光出力を停止する場合がある。 その他、実際の相互接続時に使用する機能や設定等の詳細仕様については、当社と直接協定事業者間の協議にて決定の上、別に定めることとする。 ２．１．５　接続に係る留意事項 （略） ２．２　SDH/SONETインタフェース仕様 ２．２．１　物理的条件 （略） ２．１．２　光学的条件 （略） ２．１．３　ジッタ耐力 （略） ２．１．４　論理的条件 （略） ２．２．５　その他詳細仕様 当社波長分割多重装置は、リンクダウン転送機能を利用し、本インタフェースにおいて故障が発生し当該故障を検出した際は、対向する当社波長分割多重装置の直接協定事業者側インタフェースにおいて光出力を停止する場合がある。	２．１ Ethernet インタフェース仕様 （略） ２．１．１　物理的条件 （略） ２．１．２　光学的条件 （略） ２．１．３　論理的条件 （略） ２．１．４　その他の詳細仕様 本インタフェースに適用するギガビット Ethernet の規格としての IEEE Std 802.3 に規定される機能のうち、Clause37 に規定されている Auto-Negotiation については、原則 disable 設定とし、Full Duplex 固定設定にて直接協定事業者は当社の装置と接続することとする。また、当社波長分割多重装置は、リンクダウン転送機能を利用し、本インタフェースにおいて故障が発生し当該故障を検出した際は、対向する当社波長分割多重装置の直接協定事業者側インタフェースにおいて光出力を停止する場合がある。 また、当社波長分割多重装置は、当社特別光信号中継回線の故障時に、別の分波光変換装置を利用することなく、当社特別光信号中継回線の別経路へ切替可能とすることができる。 その他、実際の相互接続時に使用する機能や設定等の詳細仕様については、当社と直接協定事業者間の協議にて決定の上、別に定めることとする。 ２．１．５　接続に係る留意事項 （略） ２．２　SDH/SONETインタフェース仕様 ２．２．１　物理的条件 （略） ２．１．２　光学的条件 （略） ２．１．３　ジッタ耐力 （略） ２．１．４　論理的条件 （略） ２．２．５　その他詳細仕様 当社波長分割多重装置は、リンクダウン転送機能を利用し、本インタフェースにおいて故障が発生し当該故障を検出した際は、対向する当社波長分割多重装置の直接協定事業者側インタフェースにおいて光出力を停止する場合がある。

技術的条件集別表３１．２ 光信号電気信号変換装置接続インタフェース仕様 （集線型） ［参照規格一覧］ ISO/IEC 8877　（Information technology - Telecommunications and information exchange between systems - Interface connector and contact assignments for ISDN basic access interface located at reference points S and T　Second edition　1992） ISO/IEC 11801　（Information technology - Generic Cabling for Customer Premises　First edition　1995.5.31） IEEE Std 802.1Q　（IEEE Standards for Local and Metropolitan Area Networks: Virtual Bridged Local Area Networks 1998） IEEE Std 802.3　（Information technology-Telecommunications and information exchange between systems-Local and metropolitan area networks-Specific requirements-Part3:Carrier sense multiple access with collision detection(CSMA/CD) access method and physical layer specifications　1998 Edition） インタフェース条件 1. 物理層（レイヤ１）仕様 IEEE Std 802.3 Clause24 及び Clause25 準拠（100BASE－TX） 通信モード　full duplex ケーブル仕様　ISO/IEC 11801、EIA/TIA-568A CAT5 準拠 コネクタ仕様　ISO/IEC 8877 準拠 なお、当社側コネクタのピン配置は、MDI による接続とする。 2. データリンク層（レイヤ２）仕様 IEEE Std 802. 3 Clause3 及び IEEE Std 802. 3 Clause4 準拠 2.1 フレーム構成 フレーム構成は、IEEE Std 802.1Q Clause9 に準拠した Ethernet-encoded tag header の構成とする。	また、当社波長分割多重装置は、当社特別光信号中継回線の故障時に、別の分波光変換装置を利用することなく、当社特別光信号中継回線の別経路へ切替可能とすることができる。 技術的条件集別表３１．２　削除

2.1.1 Tag Control Information (TCI) format

Tag Control Information (TCI) formatは以下のとおり。

user_priority (3bit)	CFI (1bit)	VID (12bit)

user_priorityフィールド及びCFIフィールドの値は"0"とする。

VIDフィールドにおける設定可能な値の範囲は"1～4093"とする。(*1)

(*1) VID値については、端末回線単位に１つの値が付与され、当社の光信号電気信号変換装置と協定事業者の電気通信設備との接続に使用する当社光信号電気信号変換装置の１ポートに収容される全ての端末回線間で重複することのない連続した値とする。

網使用料算定根拠
（東日本コストに基づく接続料）

目　次

Ⅰ.算定手順 …… 2

Ⅱ.原価の算定及び料金の設定 …… 3

1.　端末回線伝送機能 …… 3
2.　Ｉｲﾝﾀﾌｪｰｽ加入者ﾓｼﾞｭｰﾙ折返し機能 …… 15
3.　光信号電気信号変換機能および光信号多重分離機能 …… 16
4.　端末系交換機能 …… 17
5.　中継伝送機能 …… 18
6.　通信路設定伝送機能 …… 21
7.　（削除）
8.　番号案内機能 …… 29
9.　（削除）
10.　公衆電話機能 …… 34
11.　ルーティング伝送機能 …… 40
12.　網同期クロック供給機能 …… 42
13.　その他の機能 …… 43
14.　関門系ルータ交換機能 …… 45

Ⅲ.投資等比率及び貯蔵品比率の算定 …… 53

Ⅳ.接続料収納までの平均的な日数の算定 …… 54

Ⅴ.資本構成比率の算定 …… 55

Ⅵ.他人資本利子率の算定 …… 56

Ⅶ.自己資本利益率の算定 …… 57

Ⅷ.利益対応税率の算定 …… 58

Ⅸ.料金設定に使用したトラヒック …… 60

Ⅹ.料金設定に使用した回線数 …… 61

ⅩⅠ.料金設定に使用した回数比例ｺｽﾄと時間比例ｺｽﾄの比率 …… 83

ⅩⅡ.料金設定に使用した回線比例ｺｽﾄと回線距離比例ｺｽﾄの比率 …… 84

ⅩⅢ.料金設定に使用した保守換算係数 …… 85

ⅩⅣ.料金設定に使用した貸倒率 …… 87

（別紙）
1.加入者回線・主配線盤の費用明細表 …… 88
2.加入者回線・主配線盤の固定資産明細表 …… 89
3.メタル設備のみを用いる加入者回線の費用明細表 …… 90
4.メタル設備のみを用いる加入者回線の固定資産明細表 …… 91
5.中継伝送機能の費用明細表 …… 92
6.中継伝送機能の固定資産明細表 …… 93

（参考）
1.設備区分別の費用明細表 …… 94
2.設備区分別固定資産明細表 …… 95
3.設備区分別の費用明細表（端末系伝送路の内訳） …… 97
4.設備区分別固定資産明細表（端末系伝送路の内訳） …… 98
5.設備区分別の費用明細表（一般第一種指定設備の内訳） …… 99
6.設備区分別固定資産明細表（一般第一種指定設備の内訳） …… 100
7.接続会計報告書の設備区分と網使用料算定根拠における明細表の設備区分の対応 …… 101
8.回線設置手続費等の控除額 …… 102

Ⅰ．算定手順



※　原価に加算する利益対応税については、2022年4月1日より開始する事業年度に適用される利益対応税率（42.35%）を用いて算定
調整額算定時の原価については、2020年4月1日より開始する事業年度に適用される利益対応税率（42.35%）を用いて算定

Ⅱ. 原価の算定及び料金の設定

1. 端末回線伝送機能

（1）原価の算定

A. 設備区分別の費用

（単位：百万円）

区分	端末系伝送路（電気信号の伝送に係るもの）	メタル加入者回線	（再掲）メタル設備のみを用いる加入者回線	（再掲）試験受付	（再掲）上部区間	（再掲）土木設備	（再掲）下部区間	備考
①指定設備管理運営費	158,929	131,204	125,206	3,988	52,331	24,114	72,875	別紙1. 加入者回線・主配線盤の費用明細表 および別紙3. メタル設備のみを用いる加入者回線の費用明細表より（全体は参考3より）
②他人資本費用	283	278	262	0	154	111	107	⑩ﾚｰﾄﾍﾞｰｽ×他人資本比率×他人資本利子率
③自己資本費用	17,147	16,855	15,829	25	9,336	6,711	6,493	⑩ﾚｰﾄﾍﾞｰｽ×自己資本比率×自己資本利益率
④利益対応税	7,272	7,148	6,713	11	3,959	2,846	2,754	((③自己資本費用＋(⑪有利子負債以外の負債の額×利子相当率))×利益対応税率
⑤合計	183,631	155,485	148,010	4,024	65,780	33,782	82,229	①＋②＋③＋④
⑥正味固定資産	487,067	481,812	452,211	230	269,304	195,260	182,907	別紙2. 加入者回線・主配線盤の固定資産明細表 および別紙4. メタル設備のみを用いる加入者回線の固定資産明細表より（全体は参考4より）
⑦投資等	779	771	724	0	431	312	293	⑥正味固定資産×投資等比率
⑧貯蔵品	3,750	3,710	3,482	2	2,074	1,504	1,408	⑥正味固定資産×貯蔵品比率
⑨運転資本	15,207	11,892	11,445	493	4,135	1,269	7,310	((①設備管理運営費－(⑫租税公課＋⑬減価償却費＋⑭固定資産除却損))×45.625日÷365日
⑩レートベース	506,803	498,185	467,862	725	275,944	198,345	191,918	⑥＋⑦＋⑧＋⑨
⑪有利子負債以外の負債の額	80,197	78,833	74,034	115	43,665	31,386	30,369	⑩ﾚｰﾄﾍﾞｰｽ×他人資本比率×有利子負債以外の負債が負債の合計に占める割合
⑫租税公課	16,534	16,349	15,234	8	9,072	6,578	6,162	別紙1. 加入者回線・主配線盤の費用明細表 および別紙3. メタル設備のみを用いる加入者回線の費用明細表より（全体は参考3より）
⑬減価償却費	19,313	18,320	17,091	39	9,659	7,003	7,432	
⑭固定資産除却損	1,429	1,402	1,322	0	521	378	801	

（単位：百万円）

区分	端末系伝送路（電気信号の伝送に係るもの） OCU	光	メタル	備考
①指定設備管理運営費	423	164	259	参考3. 設備区分別の費用明細表（端末系伝送路の内訳）より
②他人資本費用	1	0	0	⑩ﾚｰﾄﾍﾞｰｽ×他人資本比率×他人資本利子率
③自己資本費用	38	15	24	⑩ﾚｰﾄﾍﾞｰｽ×自己資本比率×自己資本利益率
④利益対応税	16	6	10	((③自己資本費用＋(⑪有利子負債以外の負債の額×利子相当率))×利益対応税率
⑤合計	478	185	293	①＋②＋③＋④
⑥正味固定資産	1,087	418	669	参考4. 設備区分別の固定資産明細表（端末系伝送路の内訳）より
⑦投資等	2	1	1	⑥正味固定資産×投資等比率
⑧貯蔵品	8	3	5	⑥正味固定資産×貯蔵品比率
⑨運転資本	34	13	21	((①設備管理運営費－(⑫租税公課＋⑬減価償却費＋⑭固定資産除却損))×45.625日÷365日
⑩レートベース	1,131	435	696	⑥＋⑦＋⑧＋⑨
⑪有利子負債以外の負債の額	179	69	110	⑩ﾚｰﾄﾍﾞｰｽ×他人資本比率×有利子負債以外の負債が負債の合計に占める割合
⑫租税公課	18	7	11	参考3. 設備区分別の費用明細表（端末系伝送路の内訳）より
⑬減価償却費	129	50	79	
⑭固定資産除却損	2	1	1	

（単位：百万円）

区分	端末系伝送路（電気信号の伝送に係るもの）			備考
	回線管理運営			
		電話等・ラインシェアリング・ドライカッパ・光ファイバ		
		DB管理および料金計算		
			電話等	
①指定設備管理運営費	27,302	26,460	2,878	参考1．設備区分別の費用明細表より
②他人資本費用	4	4	0	⑩ﾚｰﾄﾍﾞｰｽ×他人資本比率×他人資本利子率
③自己資本費用	253	247	22	⑩ﾚｰﾄﾍﾞｰｽ×自己資本比率×自己資本利益率
④利益対応税	107	105	9	（③自己資本費用＋（⑪有利子負債以外の負債の額×利子相当率））×利益対応税率
⑤合計	27,666	26,816	2,909	①＋②＋③＋④
⑥正味固定資産	4,168	4,087	283	参考2．設備区分別固定資産明細表より
⑦投資等	7	7	0	⑥正味固定資産×投資等比率
⑧貯蔵品	32	31	2	⑥正味固定資産×貯蔵品比率
⑨運転資本	3,281	3,178	352	（①設備管理運営費－（⑫租税公課＋⑬減価償却費＋⑭固定資産除却損））×45.625日÷365日
⑩レートベース	7,488	7,303	637	⑥＋⑦＋⑧＋⑨
⑪有利子負債以外の負債の額	1,185	1,156	101	⑩ﾚｰﾄﾍﾞｰｽ×他人資本比率×有利子負債以外の負債が負債の合計に占める割合
⑫租税公課	167	163	16	参考1．設備区分別の費用明細表より
⑬減価償却費	864	851	44	
⑭固定資産除却損	25	25	1	

（単位：百万円）

区分	端末系伝送路（電気信号の伝送に係るもの）				備考
	回線管理運営				
	電話等・ラインシェアリング・ドライカッパ・光ファイバ				
	DB管理および料金計算				
	相互接続回線			その他	
	ラインシェアリング	ドライカッパ	光ファイバ		
①指定設備管理運営費	213	322	1,051	21,996	参考1．設備区分別の費用明細表より
②他人資本費用	0	0	0	3	⑩ﾚｰﾄﾍﾞｰｽ×他人資本比率×他人資本利子率
③自己資本費用	4	7	22	192	⑩ﾚｰﾄﾍﾞｰｽ×自己資本比率×自己資本利益率
④利益対応税	2	3	9	81	（③自己資本費用＋（⑪有利子負債以外の負債の額×利子相当率））×利益対応税率
⑤合計	219	332	1,082	22,272	①＋②＋③＋④
⑥正味固定資産	92	163	539	3,010	参考2．設備区分別固定資産明細表より
⑦投資等	0	0	1	5	⑥正味固定資産×投資等比率
⑧貯蔵品	1	1	4	23	⑥正味固定資産×貯蔵品比率
⑨運転資本	25	37	121	2,642	（①設備管理運営費－（⑫租税公課＋⑬減価償却費＋⑭固定資産除却損））×45.625日÷365日
⑩レートベース	118	201	665	5,680	⑥＋⑦＋⑧＋⑨
⑪有利子負債以外の負債の額	19	32	105	899	⑩ﾚｰﾄﾍﾞｰｽ×他人資本比率×有利子負債以外の負債が負債の合計に占める割合
⑫租税公課	3	6	18	120	参考1．設備区分別の費用明細表より
⑬減価償却費	10	19	60	718	
⑭固定資産除却損	0	1	3	19	

（単位：百万円）

区分	端末系伝送路（電気信号の伝送に係るもの）				主配線盤（電気信号の伝送に係るもの）		備考
	回線管理運営						
	ATMデータ伝送			その他		（再掲）メタル設備のみを用いる加入者回線に係る主配線盤	
		端末回線伝送機能	データ伝送機能				
①指定設備管理運営費	0	0	0	843	4,646	4,625	参考1．設備区分別の費用明細表および別紙1．加入者回線・主配線盤の費用明細表より
②他人資本費用	0	0	0	0	12	12	⑩ﾚｰﾄﾍﾞｰｽ×他人資本比率×他人資本利子率
③自己資本費用	0	0	0	6	718	714	⑩ﾚｰﾄﾍﾞｰｽ×自己資本比率×自己資本利益率
④利益対応税	0	0	0	3	304	303	((③自己資本費用＋(⑪有利子負債以外の負債の額×利子相当率))×利益対応税率
⑤合計	0	0	0	852	5,680	5,654	①＋②＋③＋④
⑥正味固定資産	0	0	0	81	20,642	20,518	参考2．設備区分別固定資産明細表および別紙2．加入者回線・主配線盤の固定資産明細表より
⑦投資等	0	0	0	0	33	33	⑥正味固定資産×投資等比率
⑧貯蔵品	0	0	0	1	159	158	⑥正味固定資産×貯蔵品比率
⑨運転資本	0	0	0	103	399	398	((①設備管理運営費－(⑫租税公課＋⑬減価償却費＋⑭固定資産除却損))×45.625日÷365日
⑩レートベース	0	0	0	185	21,233	21,107	⑥＋⑦＋⑧＋⑨
⑪有利子負債以外の負債の額	0	0	0	29	3,360	3,340	⑩ﾚｰﾄﾍﾞｰｽ×他人資本比率×有利子負債以外の負債が負債の合計に占める割合
⑫租税公課	0	0	0	4	387	385	参考1．設備区分別の費用明細表および別紙1．加入者回線・主配線盤の費用明細表より
⑬減価償却費	0	0	0	13	1,047	1,039	
⑭固定資産除却損	0	0	0	0	21	21	

（単位：百万円）

区分	端末系伝送路（光信号の伝送に係るもの）		備考
		（再掲）局外スプリッタ（局外B分岐）	
①指定設備管理運営費	115,271	556	参考1．設備区分別の費用明細表より
②他人資本費用	547	5	⑩ﾚｰﾄﾍﾞｰｽ×他人資本比率×他人資本利子率
③自己資本費用	33,102	316	⑩ﾚｰﾄﾍﾞｰｽ×自己資本比率×自己資本利益率
④利益対応税	14,038	134	((③自己資本費用＋(⑪有利子負債以外の負債の額×利子相当率))×利益対応税率
⑤合計	162,958	1,011	①＋②＋③＋④
⑥正味固定資産	962,464	9,221	参考2．設備区分別固定資産明細表より
⑦投資等	1,540	15	⑥正味固定資産×投資等比率
⑧貯蔵品	7,411	71	⑥正味固定資産×貯蔵品比率
⑨運転資本	6,957	35	((①設備管理運営費－(⑫租税公課＋⑬減価償却費＋⑭固定資産除却損))×45.625日÷365日
⑩レートベース	978,372	9,342	⑥＋⑦＋⑧＋⑨
⑪有利子負債以外の負債の額	154,818	1,478	⑩ﾚｰﾄﾍﾞｰｽ×他人資本比率×有利子負債以外の負債が負債の合計に占める割合
⑫租税公課	23,291	39	参考1．設備区分別の費用明細表より
⑬減価償却費	34,424	221	
⑭固定資産除却損	1,902	14	

B. 施設設置負担金の適用のないサービスにおける加算料

(a)前々算定期間における費用

区分	金額等	備考
①施設設置負担金の額(円/回線)	36,000	
②平均償却年数(年)	31	圧縮記帳対象設備の平均償却期間(2020年度実績)
③年間減価償却費(円)	1,161	①÷②
④他人資本費用(円)	10	⑪ﾚｰﾄﾍﾞｰｽ×他人資本比率×他人資本利子率
⑤自己資本費用(円)	609	⑪ﾚｰﾄﾍﾞｰｽ×自己資本比率×自己資本利益率
⑥利益対応税(円)	258	((⑤自己資本費用＋(⑫有利子負債以外の負債の額×利子相当率))×利益対応税率
⑦加算料(円/回線・年)	2,038	③＋④＋⑤＋⑥
⑧施設設置負担金の適用のないｻｰﾋﾞｽの回線数	746,347	Ｘの1の(16)
⑨加算料相当費用(百万円)	1,521	⑦×⑧
⑩1回線当たり加算料相当費用(円/回線・月)	170	⑦÷12ヶ月
⑪レートベース(円/回線)	18,000	①×0.5(ﾚｰﾄﾍﾞｰｽ残高率)
⑫有利子負債以外の負債の額(円)	2,848	⑪ﾚｰﾄﾍﾞｰｽ×他人資本比率×有利子負債以外の負債が負債の合計に占める割合

(b)前々算定期間における調整額

区分	金額等	備考
①前々算定期間における調整額(百万円)	97	2020年度接続料金において加算した調整額

(c)前々算定期間における接続料に係る収入

区分	金額等	備考
①前々算定期間における需要(回線)	746,347	Ｘの1の(16)
②前々算定期間における接続料金(円/回線・月)	203	2020年度適用網使用料
③前々算定期間における接続料に係る収入(百万円)	1,818	①×②×12ヶ月

(d)調整額

区分	金額等	備考
①調整額(百万円)	▲ 200	((a)の⑨＋(b)の①)×(1＋ⅩⅣ. 料金設定に使用した貸倒率)－(c)の③

(e)原価

区分	金額等	備考
①加算料相当費用(百万円)	1,521	(a)の⑨について、2022年度適用の利益対応税率(42.35%(Ⅷより))を用いて算定したもの
②調整額(百万円)	▲ 200	(d)の①
③合計(百万円)	1,321	①＋②
④1回線当たり加算料原価(円/回線・月)	147	③÷(a)の⑧÷12ヶ月

C. 加入者回線

a. 特別帯域透過端末回線

(a)前々算定期間における下部区間に係る費用

区分		金額等	備考
①前々算定期間における下部区間に係る費用(百万円)		82,194	アーイ
	ア. 特別帯域透過端末回線伝送機能	82,229	Aの⑤下部区間
	イ. DSL回線故障対応機能コスト	35	13のCの(1)の(a)の③×Ｘの1の(64)×12ヶ月÷Aの⑤メタル設備のみを用いる加入者回線×Aの⑤下部区間
②回線数(回線)		8,655,973	Ｘの1の(20)
③1回線あたり費用(円/回線・月))		791	①÷②÷12ヶ月

(b)下部区間の故障対応に係る一時的利用に必要な費用

区分		金額等	備考
①前々算定期間における上部区間に係る費用(百万円)		63,737	アーイーウ
	ア. 上部区間	65,780	Aの⑤上部区間
	イ. 未利用芯線相当コストのうち 局外RTに収容される加入者回線負担相当	2,016	別表1の④
	ウ. DSL回線故障対応機能コスト	27	13のCの(1)の(a)の③×Ｘの1の(64)×12ヶ月÷Aの⑤メタル設備のみを用いる加入者回線×(アーイ)
②故障受付発生割合		4.69%	2020年度実績(特別調査値)
③故障受付発生回線相当分費用(百万円)		2,989	①×②
④上部区間のうち下部区間の故障対応に係る 一時的利用に必要な費用(百万円)		2,989	③
⑤1回線あたり費用(円/回線・月))		29	④÷(a)の②÷12ヶ月
⑥メタル設備のみを用いる加入者回線に係る 主配線盤費用(百万円)		2,827	Aの⑤メタル設備のみを用いる加入者回線に係る主配線盤÷2
⑦故障受付発生回線相当分費用(百万円)		133	②×⑥
⑧主配線盤のうち下部区間の故障対応に係る 一時的利用に必要な費用(百万円)		126	⑦×(a)の②÷Ｘの1の(42)
⑨1回線あたり費用(円/回線・月))		1	⑧÷(a)の②÷12ヶ月

(c)前々算定期間における費用

区分	金額等	備考
①前々算定期間における下部区間に係る費用(百万円)	82,194	(a)の①
②上部区間のうち下部区間の故障対応に係る一時的利用に必要な費用(百万円)	2,989	(b)の④
③主配線盤のうち下部区間の故障対応に係る一時的利用に必要な費用(百万円)	126	(b)の⑧
④合計(百万円)	85,309	①＋②＋③
⑤回線数(回線)	8,655,973	Ｘの１の(20)
⑥1回線あたりコスト(円/回線・月))	821	④÷⑤÷12ヶ月

(d)前々算定期間における調整額

区分	金額等	備考
①前々算定期間における調整額(百万円)	▲3,528	2020年度接続料金において加算した調整額

(e)前々算定期間における接続料に係る収入

区分	金額等	備考
①前々算定期間における需要(回線)	8,655,973	Ｘの１の(20)
②前々算定期間における接続料金(円／回線・月)	713	2020年度適用網使用料
③前々算定期間における接続料に係る収入(百万円)	74,061	①×②×12ヶ月

(f)調整額

区分	金額等	備考
①調整額(百万円)	7,720	((c)の④＋(d)の①)×(1＋ⅩⅣ. 料金設定に使用した貸倒率)－(e)の③

(g)原価

区分	金額等	備考
①前々算定期間における費用(百万円)	85,309	(c)の④について、2022年度適用の利益対応税率(42.35%(Ⅷより))を用いて算定したもの
②調整額(百万円)	7,720	(f)の①
③合計(百万円)	93,029	①＋②
④1回線あたりコスト(円/回線(2線式(タイプ1-1)・月))	896	③÷(a)の②÷12ヶ月

b. メタル設備のみを用いる加入者回線

(a)前々算定期間における費用

区分		金額等	備考
①前々算定期間における費用(百万円)		145,932	アーイーウーエ
	ア. メタル設備のみを用いる加入者回線	148,010	Aの⑤メタル設備のみを用いる加入者回線
	イ. 未利用芯線相当コストのうち局外RTに収容される加入者回線負担相当	2,016	別表1の④
	ウ. DSL回線故障対応機能コスト	62	13のCの(1)の(a)の③×Ｘの１の(64)×12ヶ月×(アーイ)÷ア
	エ. 特別帯域透過端末回線コスト	0	(aの(a)の③＋aの(b)の⑤)×Ｘの１の(104)×12ヶ月
②回線数(回線)		8,655,973	Ｘの１の(20)－Ｘの１の(104)
③1回線あたり費用(円/回線(2線式(タイプ1-1)・月))		1,405	①÷②÷12ヶ月

(b)前々算定期間における調整額

区分	金額等	備考
①前々算定期間における調整額(百万円)	3,068	2020年度接続料金において加算した調整額

(c)前々算定期間における接続料に係る収入

区分	金額等	備考
①前々算定期間における需要(回線)	8,655,973	Ｘの１の(20)－Ｘの１の(104)
②前々算定期間における接続料金(円／回線・月)	1,379	2020年度適用網使用料算定根拠の１の(1)のCのbの(e)の⑥に2020年度網使用料算定根拠における貸倒率を乗じたものを加えたもの
③前々算定期間における接続料に係る収入(百万円)	143,239	①×②×12ヶ月

(d)調整額

区分	金額等	備考
①調整額(百万円)	5,761	((a)の①＋(b)の①)×(1＋ⅩⅣ. 料金設定に使用した貸倒率)－(c)の③

(e)原価

区分	金額等	備考
①前々算定期間における費用(百万円)	145,932	(a)の①について、2022年度適用の利益対応税率(42.35%(Ⅷより))を用いて算定したもの
②調整額(百万円)	5,761	(d)の①
③合計(百万円)	151,693	①＋②
④1回線あたりコスト(円/回線(2線式(タイプ1-1)・月))	1,460	③÷(a)の②÷12ヶ月

c. 上記以外のメタル加入者回線

（a）前々算定期間における費用

区分		金額等	備考
①前々算定期間における費用（百万円）		139,165	アーイーウーエーオ
	ア. 加入者回線	155,485	Aの⑤メタル加入者回線
	イ. 一般帯域透過端末回線コスト	14,736	bの(a)の③×（Ｘの１の（22）－Ｘの１の(104)）×12ヶ月
	ウ. DSL回線故障対応機能コスト	63	13のCの(1)の(a)の③×Ｘの１の(64)×12ヶ月
	エ. 加算料相当コスト	1,521	Bの(a)の⑨加算料相当費用 2線式（帯域透過端末回線を除く）
	オ. 特別帯域透過端末回線コスト	0	（aの（a）の③＋aの（b）の⑤）×Ｘの１の(104)×12ヶ月
②回線数（回線）		8,479,135	Ｘの１の(23)
③1回線あたり費用（円/回線（2線式（タイプ1−1）・月））		1,368	①÷②÷12ヶ月

（b）前々算定期間における調整額

区分	金額等	備考
①前々算定期間における調整額（百万円）	2,763	2020年度接続料金において加算した調整額

（c）前々算定期間における接続料に係る収入

区分	金額等	備考
①前々算定期間における需要（回線）	8,479,135	Ｘの１の(23)
②前々算定期間における接続料金（円/回線・月）	1,340	2020年度適用網使用料算定根拠の１の（１）のCのcの（e）の⑥に2020年度網使用料算定根拠における貸倒率を乗じたものを加えたもの
③前々算定期間における接続料に係る収入（百万円）	136,344	①×②×12ヶ月

（d）調整額

区分	金額等	備考
①調整額（百万円）	5,584	((a)の①＋(b)の①)×（１＋ⅩⅣ. 料金設定に使用した貸倒率）－(c)の③

（e）原価

区分	金額等	備考
①前々算定期間における費用（百万円）	139,165	(a)の①について、2022年度適用の利益対応税率（42.35%（Ⅷより））を用いて算定したもの
②調整額（百万円）	5,584	(d)の①
③合計（百万円）	144,749	①＋②
④1回線あたりコスト（円/回線（2線式（タイプ1−1）・月））	1,423	③÷(a)の②÷12ヶ月

D. OCU

メタル設備を用いるOCU

（a）前々算定期間における費用

区分	金額等	備考
①前々算定期間における費用（百万円）	293	Aの⑤OCU（メタル）
②ISDN回線数 （回線）	856,089	Ｘの１の(48)＋Ｘの１の(49)
③1回線あたり費用 （円/回線(2線式)・月）	29	①÷②÷12ヶ月

（b）前々算定期間における調整額

区分	金額等	備考
①前々算定期間における調整額（百万円）	▲367	2020年度接続料金において加算した調整額

（c）前々算定期間における接続料に係る収入

区分	金額等	備考
①前々算定期間における需要（回線）	856,089	Ｘの１の(48)＋Ｘの１の(49)
②前々算定期間における接続料金（円/回線・月）	6	2020年度適用網使用料算定根拠の１の（１）のDの（e）の④に2020年度網使用料算定根拠における貸倒率を乗じたものを加えたもの
③前々算定期間における接続料に係る収入（百万円）	62	①×②×12ヶ月

（d）調整額

区分	金額等	備考
①調整額（百万円）	▲ 136	((a)の①＋(b)の①)×（１＋ⅩⅣ. 料金設定に使用した貸倒率）－(c)の③

（e）原価

区分	金額等	備考
①前々算定期間における費用（百万円）	293	(a)の①について、2022年度適用の利益対応税率（42.35%（Ⅷより））を用いて算定したもの
②調整額（百万円）	▲136	(d)の①
③合計（百万円）	157	①＋②
④1回線あたりコスト（円/回線(2線式)・月）	15	③÷(a)の②÷12ヶ月

E. 主配線盤

a. メタル設備のみを用いる加入者回線に係る主配線盤

(a)前々算定期間における費用

区分		金額等	備考
①前々算定期間における費用(百万円)		5,654	アーイ
	ア. 主配線盤	5,654	Aの⑤メタル設備のみを用いる加入者回線に係る主配線盤
	イ. 特別帯域透過端末回線コスト	0	Cのaののbのの⑨×Xの1の(104)×12ヶ月
②回線数(回線)		9,114,846	Xの1の(42)－Xの1の(104)
③1回線あたり費用(円/回線(2線式(タイプ1-1)・月))		52	①÷②÷12ヶ月

(b)前々算定期間における調整額

区分	金額等	備考
①前々算定期間における調整額(百万円)	▲856	2020年度接続料金において加算した調整額

(c)前々算定期間における接続料に係る収入

区分	金額等	備考
①前々算定期間における需要(回線)	9,114,846	Xの1の(42)－Xの1の(104)
②前々算定期間における接続料金(円/回線・月)	43	2020年度適用網使用料算定根拠の1の(1)のEのaの(e)の④に2020年度網使用料算定根拠における貸倒率を乗じたものを加えたもの
③前々算定期間における接続料に係る収入(百万円)	4,703	①×②×12ヶ月

(d)調整額

区分	金額等	備考
①調整額(百万円)	95	((a)の①＋(b)の①)×(1＋XⅣ. 料金設定に使用した貸倒率)－(c)の③

(e)原価

区分	金額等	備考
①前々算定期間における費用(百万円)	5,654	(a)の①について、2022年度適用の利益対応税率(42.35%(Ⅷより))を用いて算定したもの
②調整額(百万円)	95	(d)の①
③合計(百万円)	5,749	①＋②
④1回線あたりコスト(円/回線(2線式(タイプ1-1)・月))	53	③÷(a)の②÷12ヶ月

b. 上記以外のメタル主配線盤

(a)前々算定期間における費用

区分		金額等	備考
①前々算定期間における費用(百万円)		4,848	アーイーウ
	ア. 主配線盤	5,680	Aの⑤主配線盤(電気信号の伝送に係るもの)
	イ. メタル設備のみを用いる主配線盤相当コスト	832	aの(a)の③×(Xの1の(44)＋Xの1の(45)－Xの1の(104))×12ヶ月
	ウ. 特別帯域透過端末回線コスト	0	Cのaののbのの⑨×Xの1の(104)×12ヶ月
②回線数(回線)		8,479,135	Xの1の(46)
③1回線あたり費用(円/回線(2線式(タイプ1-1)・月))		48	①÷②÷12ヶ月

(b)前々算定期間における調整額

区分	金額等	備考
①前々算定期間における調整額(百万円)	▲801	2020年度接続料金において加算した調整額

(c)前々算定期間における接続料に係る収入

区分	金額等	備考
①前々算定期間における需要(回線)	8,479,135	Xの1の(46)
②前々算定期間における接続料金(円/回線・月)	39	2020年度適用網使用料算定根拠の1の(1)のEのbの(e)の④に2020年度網使用料算定根拠における貸倒率を乗じたものを加えたもの
③前々算定期間における接続料に係る収入(百万円)	3,968	①×②×12ヶ月

(d)調整額

区分	金額等	備考
①調整額(百万円)	79	((a)の①＋(b)の①)×(1＋XⅣ. 料金設定に使用した貸倒率)－(c)の③

(e)原価

区分	金額等	備考
①前々算定期間における費用(百万円)	4,848	(a)の①について、2022年度適用の利益対応税率(42.35%(Ⅷより))を用いて算定したもの
②調整額(百万円)	79	(d)の①
③合計(百万円)	4,927	①＋②
④1回線あたりコスト(円/回線(2線式(タイプ1-1)・月))	48	③÷(a)の②÷12ヶ月

F. ISM折返し接続機能（128kb/s）局内伝送路

区分	金額等	備考
①設備管理運営費 （円/回線・年）	1,087	接続約款　料金表　第1表　接続料金　第2網改造料の算定式に準拠して、設備管理運営費、他人資本費用、自己資本費用及び利益対応税を算定した。
②他人資本費用 （円/回線・年）	4	
③自己資本費用 （円/回線・年）	217	
④利益対応税 （円/回線・年）	92	
⑤ケーブル設備計 （円/回線・年）	1,400	①＋②＋③＋④
⑥1回線あたり費用 （円/回線・月）	117	⑤÷12ヶ月
⑦前々算定期間における調整額（円/回線・月）	▲3	2020年度接続料金において加算した調整額
⑧前々算定期間における接続料金（円/回線・月）	128	2020年度適用網使用料算定根拠の1の（1）のFの⑪に2020年度網使用料算定根拠における貸倒率を乗じたものを加えたもの
⑨調整額（円/回線・月）	▲14	（⑥＋⑦）×（1＋ⅩⅣ．料金設定に使用した貸倒率）－⑧
⑩1回線あたり費用 （円/回線・月）	117	⑥について、2022年度適用の利益対応税率（42.35%（Ⅷより））を用いて算定したもの
⑪1回線あたり原価 （円/回線・月）	103	⑨＋⑩

G. 第2グループ回線に加算する加算額

a. メタル設備のみを用いる加入者回線のうち引込分岐点～保安器間

区分	金額等	備考
①設備管理運営費 （円/回線・年）	659	接続約款　料金表　第1表　接続料金　第2網改造料の算定式に準拠して、設備管理運営費、他人資本費用、自己資本費用及び利益対応税を算定した。
②他人資本費用 （円/回線・年）	3	
③自己資本費用 （円/回線・年）	203	
④利益対応税 （円/回線・年）	87	
⑤合計 （円/回線・年）	952	①＋②＋③＋④
⑥1回線あたり費用 （円/回線・月）	79	⑤÷12ヶ月

b. 第2グループ回線に加算する加算額

区分	金額等	備考
①局舎～引込分岐点間相当コスト （円/回線・月）	1,326	CのbのⒶの③－aの⑥
②主配線盤 （円/回線・月）	26	EのaのⒶの③÷2
③加算額の費用計 （円/回線・月）	1,352	①＋②
④第2グループ回線の収容効率係数	1.18	カッド内の回線収容の差異をもとに設定（2020年度特別調査）
⑤第2グループ回線に加算する費用（円/回線・月）	243	③×（④－1）
⑥前々算定期間における調整額（円/回線・月）	▲36	2020年度接続料金において加算した調整額
⑦前々算定期間における接続料金（円/回線・月）	224	2020年度適用網使用料算定根拠の1の（1）のGのbの⑩に2020年度網使用料算定根拠における貸倒率を乗じたものを加えたもの
⑧調整額（円/回線・月）	▲17	（⑤＋⑥）×（1＋ⅩⅣ．料金設定に使用した貸倒率）－⑦
⑨第2グループ回線に加算する費用（円/回線・月）	243	⑤について、2022年度適用の利益対応税率（42.35%（Ⅷより））を用いて算定したもの
⑩第2グループ回線に加算する加算額（円/回線・月）	226	⑧＋⑨

H. （削除）

I. 光信号伝送装置（GE-PON）

（a）前々算定期間における費用

区分	金額等	備考
①前々算定期間における費用（百万円）	16,679	6の6-1の(1)の（a）の⑤光信号伝送装置（1Gbit/sタイプ）
②回線数（回線）	973,094	Ⅹの1の(76)
③1回線あたり費用（円/回線・月）	1,428	①÷②÷12ヶ月

（b）前々算定期間における調整額

区分	金額等	備考
①前々算定期間における調整額（百万円）	▲911	2020年度接続料金において加算した調整額

（c）前々算定期間における接続料に係る収入

区分	金額等	備考
①前々算定期間における需要（回線）	973,094	Ⅹの1の(76)
②前々算定期間における接続料金（円/回線・月）	1,508	2020年度適用網使用料
③前々算定期間における接続料に係る収入（百万円）	17,609	①×②×12ヶ月

（d）調整額

区分	金額等	備考
①調整額（百万円）	▲1,841	((a)の①＋(b)の①)×（1＋ⅩⅣ．料金設定に使用した貸倒率)-(c)の③

（e）原価

区分	金額等	備考
①前々算定期間における費用（百万円）	16,679	(a)の①について、2022年度適用の利益対応税率（42.35%（Ⅷより））を用いて算定したもの
②調整額（百万円）	▲1,841	(d)の①
③合計（百万円）	14,838	①＋②
④1回線あたりコスト（円/回線・月）	1,271	③÷(a)の②÷12ヶ月

J. 一戸建てにおける光屋内配線

(a)前々算定期間における費用

a. 平日昼間の場合

区分	金額等	備考
①作業単金(1時間あたり・円)	6,261	2022年度その他費用の算定根拠のⅠ作業単金について、2020年度適用の利益対応税率(42.35%(Ⅷより))を用いて算定したもの
②故障修理作業時間(時間)	3.100	
③当該作業に係る物品費(円)	1,984	2020年度調達実績
④光コンセント新設作業に係る物品費(円)	275	
⑤原価(円)	21,118	①×②+③-④

b. 平日夜間の場合

区分	金額等	備考
①作業単金(1時間あたり・円)	7,194	2022年度その他費用の算定根拠のⅠ作業単金について、2020年度適用の利益対応税率(42.35%(Ⅷより))を用いて算定したもの
②故障修理作業時間(時間)	3.100	
③当該作業に係る物品費(円)	1,984	2020年度調達実績
④光コンセント新設作業に係る物品費(円)	275	
⑤原価(円)	24,010	①×②+③-④

c. 平日深夜の場合

区分	金額等	備考
①作業単金(1時間あたり・円)	8,262	2022年度その他費用の算定根拠のⅠ作業単金について、2020年度適用の利益対応税率(42.35%(Ⅷより))を用いて算定したもの
②故障修理作業時間(時間)	3.100	
③当該作業に係る物品費(円)	1,984	2020年度調達実績
④光コンセント新設作業に係る物品費(円)	275	
⑤原価(円)	27,321	①×②+③-④

d. 土日祝日昼夜間の場合

区分	金額等	備考
①作業単金(1時間あたり・円)	7,462	2022年度その他費用の算定根拠のⅠ作業単金について、2020年度適用の利益対応税率(42.35%(Ⅷより))を用いて算定したもの
②故障修理作業時間(時間)	3.100	
③当該作業に係る物品費(円)	1,984	2020年度調達実績
④光コンセント新設作業に係る物品費(円)	275	
⑤原価(円)	24,841	①×②+③-④

e.土日祝日深夜の場合

区分	金額等	備考
①作業単金(1時間あたり・円)	8,529	2022年度その他費用の算定根拠のⅠ作業単金について、2020年度適用の利益対応税率(42.35%(Ⅷより))を用いて算定したもの
②故障修理作業時間(時間)	3.100	
③当該作業に係る物品費(円)	1,984	2020年度調達実績
④光コンセント新設作業に係る物品費(円)	275	
⑤原価(円)	28,149	①×②+③-④

f. 1回線当たりの月額費用(タイプ1－1)

区分	金額等	備考
①原価(円)	21,118	aの⑤より
②光屋内配線の平均的な使用期間(年)	10	光ファイバ屋内ケーブルの耐用年数
③1回線当たり費用(円/回線・月)	176	①÷②÷12ヶ月×(1+ⅩⅣ. 料金設定に使用した貸倒率)

g. 1回線当たりの月額費用(タイプ1－2)

区分	金額等	備考
①原価(円)	22,121	aとdの⑤について故障修理発生割合(2020年度実績(平日昼間:73.1%、土日祝昼間:26.9%))で加重して算定
②光屋内配線の平均的な使用期間(年)	10	光ファイバ屋内ケーブルの耐用年数
③1回線当たり費用(円/回線・月)	184	①÷②÷12ヶ月×ⅩⅢ. の保守換算係数3のタイプ1-2のもの×(1+ⅩⅣ. 料金設定に使用した貸倒率)

h. 1回線当たりの月額費用(タイプ2)

区分	金額等	備考
①原価(円)	21,807	ａｂｃｄｅの⑤について故障修理発生割合(2020年度実績(平日昼間:81.5%、平日夜間:1.9%、平日深夜:0.7%、土日祝日昼夜間:15.1%、土日祝日深夜:0.7%))で加重して算定
②光屋内配線の平均的な使用期間(年)	10	光ファイバ屋内ケーブルの耐用年数
③1回線当たり費用(円/回線・月)	187	①÷②÷12ヶ月×ⅩⅢ. の保守換算係数3のタイプ2のもの×(1+ⅩⅣ. 料金設定に使用した貸倒率)

(b)前々算定期間における調整額

a. 前々算定期間における調整額(タイプ1-1)

区分	金額等	備考
①前々算定期間における調整額(円/回線・月)	▲2	2020年度接続料において加算した調整額

b.前々算定期間における調整額(タイプ1-2)

区分	金額等	備考
①前々算定期間における調整額(円/回線・月)	▲2	2020年度接続料において加算した調整額

c.前々算定期間における調整額(タイプ2)

区分	金額等	備考
①前々算定期間における調整額(円/回線・月)	▲4	2020年度接続料において加算した調整額

(c)前々算定期間における接続料金

a. 前々算定期間における接続料金(タイプ1-1)

区分	金額等	備考
①前々算定期間における接続料金(円/回線・月)	175	2020年度適用網使用料

b. 前々算定期間における接続料金(タイプ1-2)

区分	金額等	備考
①前々算定期間における接続料金(円/回線・月)	184	2020年度適用網使用料

c. 前々算定期間における接続料金(タイプ2)

区分	金額等	備考
①前々算定期間における接続料金(円/回線・月)	184	2020年度適用網使用料

(d)調整額

a. 調整額(タイプ1-1)

区分	金額等	備考
①前々算定期間における調整額(円/回線・月)	▲1	((a)のfの③＋(b)のaの①)×(1＋ⅩⅣ. 料金設定に使用した貸倒率)－(c)のaの①

b. 調整額(タイプ1-2)

区分	金額等	備考
①前々算定期間における調整額(円/回線・月)	▲2	((a)のgの③＋(b)のbの①)×(1＋ⅩⅣ. 料金設定に使用した貸倒率)－(c)のbの①

c. 調整額(タイプ2)

区分	金額等	備考
①前々算定期間における調整額(円/回線・月)	▲1	((a)のhの③＋(b)のcの①)×(1＋ⅩⅣ. 料金設定に使用した貸倒率)－(c)のcの①

(e)原価

a. 原価(タイプ1-1)

区分	金額等	備考
①1回線当たり費用(円/回線・月)	176	(a)のfの③について、2022年度その他費用の算定根拠のⅠ作業単金を用いて算定したもの
②調整額(円/回線・月)	▲1	(d)のaの①
③合計(円/回線・月)	175	①＋②

b. 原価(タイプ1-2)

区分	金額等	備考
①1回線当たり費用(円/回線・月)	184	(a)のgの③について、2022年度その他費用の算定根拠のⅠ作業単金を用いて算定したもの
②調整額(円/回線・月)	▲2	(d)のbの①
③合計(円/回線・月)	182	①＋②

c. 原価(タイプ2)

区分	金額等	備考
①1回線当たり費用(円/回線・月)	187	(a)のhの③について、2022年度その他費用の算定根拠のⅠ作業単金を用いて算定したもの
②調整額(円/回線・月)	▲1	(d)のcの①
③合計(円/回線・月)	186	①＋②

(2)料金の設定

①基本料

・端末回線伝送機能(第5条(標準的な接続箇所)第1項の表中第2欄で接続する場合) 端末回線を収容する伝送装置及び端末回線により伝送を行う機能のウの光信号伝送装置により符号伝送が可能なもの
(1Gbit/sタイプ又は10Gbit/sタイプのもの)の(ア)光信号主端末回線収容装置と組み合わせることのできる光信号端末回線又は光局内スプリッタの最大数が1のもの(1Gbit/sタイプに限ります。)の①保守の区別がタイプ1-1のもの

区分	金額等	備考
料金(円/光信号主端末回線収容装置・月)	1,271	Iの(e)の④×(1＋ⅩⅣ. 料金設定に使用した貸倒率)

・端末回線伝送機能(第5条(標準的な接続箇所)第1項の表中第2欄で接続する場合) 端末回線を収容する伝送装置及び端末回線により伝送を行う機能のウの光信号伝送装置により符号伝送が可能なもの
(1Gbit/sタイプ又は10Gbit/sタイプのもの)の(ア)光信号主端末回線収容装置と組み合わせることのできる光信号端末回線又は光局内スプリッタの最大数が1のもの(1Gbit/sタイプに限ります。)の②保守の区別がタイプ1-2のもの

区分	金額等	備考
料金(円/光信号主端末回線収容装置・月)	1,271	Iの(e)の④×ⅩⅢの保守換算係数3の③のタイプ1-2のもの×(1＋ⅩⅣ. 料金設定に使用した貸倒率)

・端末回線伝送機能(第5条(標準的な接続箇所)第1項の表中第2欄で接続する場合) 端末回線を収容する伝送装置及び端末回線により伝送を行う機能のウの光信号伝送装置により符号伝送が可能なもの
(1Gbit/sタイプ又は10Gbit/sタイプのもの)の(ア)光信号主端末回線収容装置と組み合わせることのできる光信号端末回線又は光局内スプリッタの最大数が1のもの(1Gbit/sタイプに限ります。)の③ ①②以外のもの

区分	金額等	備考
料金(円/光信号主端末回線収容装置・月)	1,309	Iの(e)の④×ⅩⅢの保守換算係数3の③のタイプ2のもの×(1＋ⅩⅣ. 料金設定に使用した貸倒率)

・端末回線伝送機能(第5条(標準的な接続箇所)第1項の表中第5欄で接続する場合) 端末回線により伝送を行う機能のア 2線式のもの(ア) 保守の区別がタイプ1-1のもの

区分	金額等	備考
料金(円/回線・月)	1,471	(Cのcの(e)の④ ＋ Eのbの(e)の④)×(1＋ⅩⅣ. 料金設定に使用した貸倒率)

・端末回線伝送機能(第5条(標準的な接続箇所)第1項の表中第5欄で接続する場合) 端末回線により伝送を行う機能のア 2線式のもの(イ) 保守の区別がタイプ1-2のもの

区分	金額等	備考
料金(円/回線・月)	1,471	(Cのcの(e)の④×ⅩⅢの保守換算係数3の③のタイプ1-2のもの ＋ Eのbの(e)の④×ⅩⅢの保守換算係数3の③のタイプ1-2のもの)×(1＋ⅩⅣ. 料金設定に使用した貸倒率)

・端末回線伝送機能(第5条(標準的な接続箇所)第1項の表中第5欄で接続する場合) 端末回線により伝送を行う機能のア 2線式のもの(ウ) (ア)(イ)以外のもの

区分	金額等	備考
料金(円/回線・月)	1,515	(Cのcの(e)の④×ⅩⅢの保守換算係数3の③のタイプ2のもの ＋ Eのbの(e)の④×ⅩⅢの保守換算係数3の③のタイプ2のもの)×(1＋ⅩⅣ. 料金設定に使用した貸倒率)

・端末回線伝送機能(第5条(標準的な接続箇所)第1項の表中第5欄で接続する場合) 端末回線により伝送を行う機能のイ 4線式のもの

区分	金額等	備考
料金(円/回線・月)	3,030	((Cのcの(e)の④×ⅩⅢの保守換算係数3の③のタイプ2のもの ＋ Eのbの(e)の④×ⅩⅢの保守換算係数3の③のタイプ2のもの)×2(対))×(1＋ⅩⅣ. 料金設定に使用した貸倒率)

・端末回線伝送機能(第5条(標準的な接続箇所)第1項の表中第1-2欄で接続する場合) 端末回線により伝送を行う機能のア イ以外のものの(ア) (イ)以外の場合の① 保守の区別がタイプ1-1のもの

区分	金額等	備考
料金 (円/回線・月)	1,513	(Cのbの(e)の④ ＋ Eのaの(e)の④)×(1＋ⅩⅣ. 料金設定に使用した貸倒率)

・端末回線伝送機能(第5条(標準的な接続箇所)第1項の表中第1-2欄で接続する場合) 端末回線により伝送を行う機能のア イ以外のものの(ア) (イ)以外の場合の② 保守の区別がタイプ1-2のもの

区分	金額等	備考
料金 (円/回線・月)	1,513	(Cのbの(e)の④×ⅩⅢの保守換算係数3の③のタイプ1-2のもの ＋ Eのaの(e)の④×ⅩⅢの保守換算係数3の③のタイプ1-2のもの)×(1＋ⅩⅣ. 料金設定に使用した貸倒率)

・端末回線伝送機能(第5条(標準的な接続箇所)第1項の表中第1-2欄で接続する場合) 端末回線により伝送を行う機能のア イ以外のものの(ア) (イ)以外の場合の③ ①②以外のもの

区分	金額等	備考
料金 (円/回線・月)	1,558	(Cのbの(e)の④×ⅩⅢの保守換算係数3の③のタイプ2のもの ＋ Eのaの(e)の④×ⅩⅢの保守換算係数3の③のタイプ2のもの)×(1＋ⅩⅣ. 料金設定に使用した貸倒率)

・端末回線伝送機能(第5条(標準的な接続箇所)第1項の表中第1-2欄で接続する場合) 端末回線により伝送を行う機能のア イ以外のものの(イ) 電話重畳する場合の① 保守の区別がタイプ1-1のもの

区分	金額等	備考
料金(円/回線・月)	53	Eのaの(e)の④×(1＋ⅩⅣ. 料金設定に使用した貸倒率)

・端末回線伝送機能(第5条(標準的な接続箇所)第1項の表中第1-2欄で接続する場合) 端末回線により伝送を行う機能のア イ以外のものの(イ) 電話重畳する場合の② 保守の区別がタイプ1-2のもの

区分	金額等	備考
料金(円/回線・月)	53	(Eのaの(e)の④×ⅩⅢの保守換算係数3の③のタイプ1-2のもの)×(1＋ⅩⅣ. 料金設定に使用した貸倒率)

・端末回線伝送機能(第5条(標準的な接続箇所)第1項の表中第1-2欄で接続する場合) 端末回線により伝送を行う機能のイ 第2群の伝送システムを用いるもの(収容に係る利用制限が設けられているものであって、カッド内に単独収容されているものに限ります。)の(ア) (イ)以外の場合の① 保守の区別がタイプ1-1のもの

区分	金額等	備考
料金 (円/回線・月)	1,739	(Cのbの(e)の④ ＋ Eのaの(e)の④ ＋ Gのbの⑩)×(1＋ⅩⅣ. 料金設定に使用した貸倒率)

・端末回線伝送機能(第5条(標準的な接続箇所)第1項の表中第1-2欄で接続する場合) 端末回線により伝送を行う機能のイ 第2群の伝送システムを用いるもの(収容に係る利用制限が設けられているものであって、カッド内に単独収容されているものに限ります。)の(ア) (イ)以外の場合の② 保守の区別がタイプ1-2のもの

区分	金額等	備考
料金 (円/回線・月)	1,739	(Cのbの(e)の④×ⅩⅢの保守換算係数3の③のタイプ1-2のもの ＋ Eのaの(e)の④×ⅩⅢの保守換算係数3の③のタイプ1-2のもの ＋ Gのbの⑩)×(1＋ⅩⅣ. 料金設定に使用した貸倒率)

・端末回線伝送機能(第5条(標準的な接続箇所)第1項の表中第1-2欄で接続する場合) 端末回線により伝送を行う機能のイ 第2群の伝送システムを用いるもの(収容に係る利用制限が設けられているものであって、カッド内に単独収容されているものに限ります。)の(ア) (イ)以外の場合の③ ①②以外のもの

区分	金額等	備考
料金 (円/回線・月)	1,784	(Cのbの(e)の④×ⅩⅢの保守換算係数3の③のタイプ2のもの ＋ Eのaの(e)の④×ⅩⅢの保守換算係数3の③のタイプ2のもの ＋ Gのbの⑩)×(1＋ⅩⅣ. 料金設定に使用した貸倒率)

・端末回線伝送機能（第5条（標準的な接続箇所）第1項の表中第1-2欄で接続する場合） 端末回線により伝送を行う機能のイ 第2群の伝送システムを用いるもの（収容に係る利用制限が設けられているものであって、カッド内に単独収容されているものに限ります。）の（イ） 電話重畳する場合の① 保守の区別がタイプ1-1のもの

区分	金額等	備考
料金（円/回線・月）	279	(Eのaの(e)の④ ＋ Gのbの⑩）×（1＋ⅩⅣ. 料金設定に使用した貸倒率）

・端末回線伝送機能（第5条（標準的な接続箇所）第1項の表中第1-2欄で接続する場合） 端末回線により伝送を行う機能のイ 第2群の伝送システムを用いるもの（収容に係る利用制限が設けられているものであって、カッド内に単独収容されているものに限ります。）の（イ） 電話重畳する場合の② 保守の区別がタイプ1-2のもの

区分	金額等	備考
料金（円/回線・月）	279	(Eのaの(e)の④×ⅩⅢの保守換算係数3の③のタイプ1-2のもの ＋ Gのbの⑩）×（1＋ⅩⅣ. 料金設定に使用した貸倒率）

・端末回線伝送機能（第5条（標準的な接続箇所）第1項の表中第1-4欄で接続する場合） 下部端末回線により伝送を行う機能のア 保守の区別がタイプ1-1のもの

区分	金額等	備考
料金 （円/回線・月）	896	Cのaの（g）の④×（1＋ⅩⅣ. 料金設定に使用した貸倒率）

・端末回線伝送機能（第5条（標準的な接続箇所）第1項の表中第1-4欄で接続する場合） 下部端末回線により伝送を行う機能のイ 保守の区別がタイプ1-2のもの

区分	金額等	備考
料金 （円/回線・月）	896	Cのaの（g）の④×ⅩⅢの保守換算係数3の③のタイプ1-2のもの×（1＋ⅩⅣ. 料金設定に使用した貸倒率）

・端末回線伝送機能（第5条（標準的な接続箇所）第1項の表中第1-4欄で接続する場合） 下部端末回線により伝送を行う機能のウ アイ以外のもの

区分	金額等	備考
料金 （円/回線・月）	923	Cのaの（g）の④×ⅩⅢの保守換算係数3の③のタイプ2のもの×（1＋ⅩⅣ. 料金設定に使用した貸倒率）

・端末回線伝送機能（第5条（標準的な接続箇所）第1項の表中第2-3欄で接続する場合） ア. 端末回線により伝送を行う機能（128Kbit/sの符号伝送が可能なものに限る。）の（ア） 保守の区別がタイプ1-1のもの

区分	金額等	備考
①OCU （円/回線・月）	15	Dの(e)の④
②主配線盤 （円/回線・月）	48	Eのbの(e)の④
③局内伝送路 （円/回線・月）	103	Fの⑪×ⅩⅢの保守換算係数2の③のタイプ1-1のもの
④料金 （円/回線・月）	166	(①＋②＋③）×（1＋ⅩⅣ. 料金設定に使用した貸倒率）

・端末回線伝送機能（第5条（標準的な接続箇所）第1項の表中第2-3欄で接続する場合） ア. 端末回線により伝送を行う機能（128Kbit/sの符号伝送が可能なものに限る。）の（イ） 保守の区別がタイプ1-2のもの

区分	金額等	備考
①OCU （円/回線・月）	15	Dの(e)の④×ⅩⅢの保守換算係数3の③のタイプ1-2のもの
②主配線盤 （円/回線・月）	48	Eのbの(e)の④×ⅩⅢの保守換算係数3の③のタイプ1-2のもの
③局内伝送路 （円/回線・月）	103	Fの⑪×ⅩⅢの保守換算係数2の③のタイプ1-2のもの
④料金 （円/回線・月）	166	(①＋②＋③）×（1＋ⅩⅣ. 料金設定に使用した貸倒率）

②加算料

・2線式のもの(専用サービス契約約款に規定する施設設置負担金等の適用が無い場合）

区分	金額等	備考
料金（円/回線・月）	147	Bの(e)の④×（1＋ⅩⅣ. 料金設定に使用した貸倒率）

・光信号局内伝送路を利用する場合の加算料のア 通信用建物内に設置されている光信号局内伝送路に係るもの

区分	金額等	備考
料金（円/回線・月）	303	5のBの（2）の通信用建物内に設置されている光信号局内伝送路に係るものより

・光信号局内伝送路を利用する場合の加算料のイ 同一敷地内にある別の通信用建物との間の光信号局内伝送路に係るもの）

区分	金額等	備考
料金（円/m・回線・月）	1.078	5のBの（2）の同一敷地内にある別の通信用建物との間の光信号局内伝送路に係るものより

③加算額

・当社の光屋内配線を利用する場合の加算額のイ 光信号分岐端末回線と一体として当社の光屋内配線（主として一戸建ての建物に設置される形態により設置するものに限ります。）を利用する場合の（ア） 保守の区別がタイプ1-1のもの

区分	金額等	備考
①1回線当たり費用（円/回線・月）	175	Jの（e）のaの③×（1＋ⅩⅣ. 料金設定に使用した貸倒率）

・当社の光屋内配線を利用する場合の加算額のイ 光信号分岐端末回線と一体として当社の光屋内配線（主として一戸建ての建物に設置される形態により設置するものに限ります。）を利用する場合の（イ） 保守の区別がタイプ1-2のもの

区分	金額等	備考
①1回線当たり費用（円/回線・月）	182	Jの（e）のbの③×（1＋ⅩⅣ. 料金設定に使用した貸倒率）

・当社の光屋内配線を利用する場合の加算額のイ 光信号分岐端末回線と一体として当社の光屋内配線（主として一戸建ての建物に設置される形態により設置するものに限ります。）を利用する場合の（ウ） （ア）（イ）以外のもの

区分	金額等	備考
①1回線当たり費用（円/回線・月）	186	Jの（e）のcの③×（1＋ⅩⅣ. 料金設定に使用した貸倒率）

（別表1）上部区間における未利用芯線相当コスト

区分	金額等	備考
①上部区間に係るコスト（百万円）	31,998	（1）のAの⑤上部区間 － （1）のAの⑤土木設備
②メタルケーブル芯線使用率	16.0%	2020年度実績
③局外RT収容回線比率	7.5%	Ⅹの1の（19）÷Ⅹの1の（21）
④上部区間における未利用芯線相当コストのうち 局外RTに収容される加入者回線負担相当（百万円）	2,016	①×（1－②）×③

2.Iインタフェース加入者モジュール折返し機能

(1)原価の算定

(a)前々算定期間における費用

（単位：百万円）

区分	金額等	備考
①指定設備管理運営費	214	参考1.設備区分別の費用明細表より
②他人資本費用	0	⑩ﾚｰﾄﾍﾞｰｽ×他人資本比率×他人資本利子率
③自己資本費用	17	⑩ﾚｰﾄﾍﾞｰｽ×自己資本比率×自己資本利益率
④利益対応税	7	(③自己資本費用+(⑪有利子負債以外の負債の額×利子相当率))×利益対応税率
⑤合計	238	①+②+③+④

	⑥正味固定資産	483	参考2.設備区分別固定資産明細表より
	⑦投資等	1	⑥正味固定資産×投資等比率
	⑧貯蔵品	4	⑥正味固定資産×貯蔵品比率
	⑨運転資本	19	((①設備管理運営費−(⑫租税公課+⑬減価償却費+⑭固定資産除却損))×45.625日÷365日
⑩レートベース		507	⑥+⑦+⑧+⑨
⑪有利子負債以外の負債の額		80	⑩ﾚｰﾄﾍﾞｰｽ×他人資本比率×有利子負債以外の負債が負債の合計に占める割合
⑫租税公課		9	参考1.設備区分別の費用明細表より
⑬減価償却費		50	
⑭固定資産除却損		1	

(b)前々算定期間における調整額

（単位：百万円）

区分	金額等	備考
①前々算定期間における調整額	▲86	2020年度接続料金において加算した調整額

(c)前々算定期間における接続料に係る収入

区分	金額等	備考
①前々算定期間における需要（千回線）	7	2020年度稼動実績(64kb/s)
②前々算定期間における接続料金（円/回線（1.5Mb/s）・月）	43,892	2020年度適用網使用料より
③前々算定期間における収入（百万円）	160	①×②×12ヶ月÷23

(d)調整額

（単位：百万円）

区分	金額等	備考
①調整額	▲8	((a)の⑤＋(b)の①)×（1＋ⅩⅣ．料金設定に使用した貸倒率）－(c)の③

(e)原価

（単位：百万円）

区分	金額等	備考
①前々算定期間における費用	238	(a)の⑤
②調整額	▲8	(d) の①
③合計	230	①+②

(2)料金の設定

A.出側回線あたりの料金

区分	金額等	備考
①原価 （百万円）	230	(1)の(e)の③
②回線数（千回線）	7	2020年度稼動実績(64kb/s)
③料金（円/回線（1.5Mb/s）・月）	62,976	①÷②÷12ヶ月×23×（1＋ⅩⅣ．料金設定に使用した貸倒率）

B.1ユーザあたりの料金

区分	金額等	備考
①1出側回線あたりの料金（円）	62,976	Aの③
②1出側回線あたりのユーザ数（回線）	66.1	2020年度稼動実績
③料金（円/契約回線・月）	953	①÷②

３．光信号電気信号変換機能および光信号多重分離機能

Ａ．光信号電気信号変換機能（メディアコンバータ）

(1)原価の算定

(a)前々算定期間における費用

（単位：百万円）

区分	金額等			備考
	1Gbit/s タイプ	100Mbit/s タイプ（集線型利用）	100Mbit/s タイプ（非集線型利用）	
①前々算定期間における費用	885	203	1,262	6-1の(1)の(a)の⑤光信号電気信号変換機能

(b)前々算定期間における調整額

（単位：百万円）

区分	金額等			備考
	1Gbit/s タイプ	100Mbit/s タイプ（集線型利用）	100Mbit/s タイプ（非集線型利用）	
①前々算定期間における調整額	▲33	10	▲41	2020年度接続料金において加算した調整額

(c)前々算定期間における接続料に係る収入

区分	金額等			備考
	1Gbit/s タイプ	100Mbit/s タイプ（集線型利用）	100Mbit/s タイプ（非集線型利用）	
①前々算定期間における需要（回線）	68,406	3,386	249,932	Ⅹの1の(84)、(88)及び(92)
②前々算定期間における接続料金（円/回線・月）	1,023	3,962	404	2020年度適用網使用料
③前々算定期間における収入（百万円）	840	161	1,212	①×②×12ヶ月

(d)調整額

（単位：百万円）

区分	金額等			備考
	1Gbit/s タイプ	100Mbit/s タイプ（集線型利用）	100Mbit/s タイプ（非集線型利用）	
①調整額	12	52	9	((a)の①+(b)の①)×(１＋ⅩⅣ．料金設定に使用した貸倒率)-(ｃ)の③

(e)原価

（単位：百万円）

区分	金額等			備考
	1Gbit/s タイプ	100Mbit/s タイプ（集線型利用）	100Mbit/s タイプ（非集線型利用）	
①前々算定期間における費用	885	－	1,262	6-1の(1)の(a)の①の内、利益対応税について、2022年度適用の利益対応税率(42.35%(Ⅷより))を用いて算定したもの
②調整額	64	－	9	(d)の①のうち、100Mbit/sタイプ（集線型利用）に係るものを1Gbit/sタイプに加算したもの
③合計	949	－	1,271	①+②

(2)料金の設定

区分	金額等			備考
	1Gbit/s タイプ	100Mbit/s タイプ（集線型利用）	100Mbit/s タイプ（非集線型利用）	
①原価　（百万円）	949	－	1,271	(1)の(e)の③
②回線数（回線）	68,406	－	249,932	Ⅹの1の(84)及び(92)
③１回線あたり原価（円/回線・月）	1,156	－	424	①÷②÷12ヶ月
④料金（円/回線・月）タイプ1-1	1,156	－	424	③×（１＋ⅩⅣ．料金設定に使用した貸倒率）
⑤料金（円/回線・月）タイプ1-2	1,156	－	424	③×ⅩⅢの保守換算係数（タイプ1-2のもの）×（１＋ⅩⅣ．料金設定に使用した貸倒率）
⑥料金（円/回線・月）タイプ2	1,191	－	437	③×ⅩⅢの保守換算係数（タイプ2のもの）×（１＋ⅩⅣ．料金設定に使用した貸倒率）

Ｂ．光信号多重分離機能

(1)原価の算定

(a)前々算定期間における費用

（単位：百万円）

区分	金額等		備考
	局内4分岐	局内8分岐	
①前々算定期間における費用	1,631	5	6-1の(1)の(a)の⑤光信号多重分離機能

(b)前々算定期間における調整額

（単位：百万円）

区分	金額等		備考
	局内4分岐	局内8分岐	
①前々算定期間における調整額	▲609	▲2	2020年度接続料金において加算した調整額

(c)前々算定期間における接続料に係る収入

区分	金額等		備考
	局内4分岐	局内8分岐	
①前々算定期間における需要（回線）	697,612	1,694	Ⅹの1の(96)及び(100)
②前々算定期間における接続料金（円/回線・月）	143	216	2020年度適用網使用料
③前々算定期間における収入（百万円）	1,197	4	①×②×12ヶ月

(d)調整額

（単位：百万円）

区分	金額等		備考
	局内4分岐	局内8分岐	
①調整額	▲175	▲1	((a)の①+(b)の①)×(１＋ⅩⅣ．料金設定に使用した貸倒率)-(ｃ)の③

(e)原価

（単位：百万円）

区分	金額等		備考
	局内4分岐	局内8分岐	
①前々算定期間における費用	1,631	5	(a)の①について、2022年度適用の利益対応税率（42.35%（Ⅷより））を用いて算定したもの
②調整額	▲175	▲1	(d)の①
③合計	1,456	4	①+②

(2)料金の設定

区分	金額等		備考
	局内4分岐	局内8分岐	
①原価　（百万円）	1,456	4	(1)の(e)の③
②回線数（回線）	697,612	1,694	Ⅹの1の(96)及び(100)
③１回線あたり原価（円/回線・月）	174	197	①÷②÷12ヶ月
④料金（円/回線・月）タイプ1-1	174	197	③×（１＋ⅩⅣ．料金設定に使用した貸倒率）
⑤料金（円/回線・月）タイプ1-2	174	197	③×ⅩⅢの保守換算係数（タイプ1-2のもの）×（１＋ⅩⅣ．料金設定に使用した貸倒率）
⑥料金（円/回線・月）タイプ2	179	203	③×ⅩⅢの保守換算係数（タイプ2のもの）×（１＋ⅩⅣ．料金設定に使用した貸倒率）

４．端末系交換機能

（1）原価の算定

・前々算定期間における費用

（単位：百万円）

区分	端末系交換設備（音声）の左記以外							備考
		費用が増減するもの回線数の増減に応じて当該設備に係る	加入者線収容部	左記以外			左記以外	
				電気信号の伝送に係るもの		光信号の伝送に係るもの		
				ＲＴ～ＧＣ伝送路に係るもの	左記以外			
①指定設備管理運営費	61,972	17,240	4,132	4,595	8,514	0	44,731	参考1.設備区分別の費用明細表より
②他人資本費用	91	26	6	9	11	0	65	⑩ﾚｰﾄﾍﾞｰｽ×他人資本比率×他人資本利子率
③自己資本費用	5,510	1,580	346	539	694	0	3,931	⑩ﾚｰﾄﾍﾞｰｽ×自己資本比率×自己資本利益率
④利益対応税	2,337	670	147	229	294	0	1,667	(③自己資本費用+(⑪有利子負債以外の負債の額×利子相当率))×利益対応税率
⑤合計	69,910	19,516	4,631	5,372	9,513	0	50,394	①+②+③+④

⑥正味固定資産	155,970	44,871	9,814	15,419	19,627	11	111,099	参考2.設備区分別固定資産明細表より
⑦投資等	250	72	16	25	31	0	178	⑥正味固定資産×投資等比率
⑧貯蔵品	1,201	346	76	119	151	0	855	⑥正味固定資産×貯蔵品比率
⑨運転資本	5,441	1,397	331	356	711	0	4,044	(①設備管理運営費-(⑫租税公課+⑬減価償却費+⑭固定資産除却損))×45.625日÷365日
⑩レートベース	162,862	46,686	10,237	15,919	20,520	11	116,176	⑥+⑦+⑧+⑨
⑪有利子負債以外の負債の額	25,771	7,388	1,620	2,519	3,247	2	18,384	⑩ﾚｰﾄﾍﾞｰｽ×他人資本比率×有利子負債以外の負債が負債の合計に占める割合
⑫租税公課	3,367	1,095	204	374	517	0	2,272	
⑬減価償却費	14,808	4,888	1,264	1,347	2,277	0	9,920	参考1.設備区分別の費用明細表より
⑭固定資産除却損	269	78	17	27	34	0	191	

５．中継伝送機能

光信号中継伝送機能

Ａ　基本料

(1)原価の算定

(a)前々算定期間における費用

（単位：百万円）

区分	金額等	備考
①指定設備管理運営費	24,767	参考1.設備区分別の費用明細表より
②他人資本費用	76	⑩ﾚｰﾄﾍﾞｰｽ×他人資本比率×他人資本利子率
③自己資本費用	4,628	⑩ﾚｰﾄﾍﾞｰｽ×自己資本比率×自己資本利益率
④利益対応税	1,963	(③自己資本費用+(⑪有利子負債以外の負債の額×利子相当率))×利益対応税率
⑤合計	31,434	①+②+③+④

⑥正味固定資産	134,056	参考2.設備区分別固定資産明細表より
⑦投資等	214	⑥正味固定資産×投資等比率
⑧貯蔵品	1,032	⑥正味固定資産×貯蔵品比率
⑨運転資本	1,483	(①設備管理運営費-(⑫租税公課+⑬減価償却費+⑭固定資産除却損))×45.625日÷365日
⑩レートベース	136,785	⑥+⑦+⑧+⑨
⑪有利子負債以外の負債の額	21,645	⑩ﾚｰﾄﾍﾞｰｽ×他人資本比率×有利子負債以外の負債が負債の合計に占める割合
⑫租税公課	5,322	参考1.設備区分別の費用明細表より
⑬減価償却費	7,207	
⑭固定資産除却損	371	

(b)前々算定期間における調整額

（単位：百万円）

区分	金額等	備考
①前々算定期間における調整額	3,345	2020年度接続料金において加算した調整額

(c)前々算定期間における接続料に係る収入

区分	金額等	備考
①前々算定期間における需要（百万芯・m）	2,369	2020年度現用中継芯線長実績
②前々算定期間における接続料金（円/m・芯・月）	1.251	2020年度適用網使用料
③前々算定期間における収入（百万円）	35,563	①×②×12ヶ月

(d)調整額

（単位：百万円）

区分	金額等	備考
①調整額	▲784	((a)の⑤+(b)の①) ×（１＋ⅩⅣ．料金設定に使用した貸倒率）-(c)の③

(e)原価

（単位：百万円）

区分	金額等	備考
①前々算定期間における費用	31,434	(a)の⑤について、2022年度適用の利益対応税率（42.35%（Ⅷより））を用いて算定したもの
②調整額	▲784	(d) の①
③合計	30,650	①+②

(2)料金の設定

区分	金額等	備考
①原価　（百万円）	30,650	(1)の(e)の③
②芯線長　（百万芯・m）	2,369	2020年度現用中継芯線長実績
③料金（円/m・芯・月）	1.078	①÷②÷12ヶ月×（１＋ⅩⅣ．料金設定に使用した貸倒率）

B 光信号局内伝送路を利用する場合の加算料

通信用建物内に設置されている光信号局内伝送路に係るもの

(1)原価の算定

(a)前々算定期間における費用

＜創設費＞

（単位：円）

区　分	2芯ｹｰﾌﾞﾙ	4芯ｹｰﾌﾞﾙ	6芯ｹｰﾌﾞﾙ	8芯ｹｰﾌﾞﾙ	16芯ｹｰﾌﾞﾙ	24芯ｹｰﾌﾞﾙ	32芯ｹｰﾌﾞﾙ	備　考
①物品費および取付費	49,170	58,707	69,892	77,971	114,685	153,708	192,101	実績に基づく物品価格及び取付費を基に接続約款の料金表第2網改造料の算定式に準拠して算定（ケーブル長は別表1の①より）
②諸掛費	344	411	489	546	803	1,076	1,345	
③共通割掛費	1,683	2,010	2,393	2,670	3,927	5,263	6,577	
④創設費	51,197	61,128	72,774	81,187	119,415	160,047	200,023	①＋②＋③
⑤1芯あたり創設費	25,599	15,282	12,129	10,148	7,463	6,669	6,251	④÷芯線数
⑥芯線使用率	0.734	0.734	0.734	0.734	0.734	0.734	0.734	別表2の③より
⑦1芯あたり創設費（使用率加味後）	34,876	20,820	16,525	13,826	10,168	9,086	8,516	⑤÷⑥

＜年経費＞

（単位：円）

区　分	2芯ｹｰﾌﾞﾙ	4芯ｹｰﾌﾞﾙ	6芯ｹｰﾌﾞﾙ	8芯ｹｰﾌﾞﾙ	16芯ｹｰﾌﾞﾙ	24芯ｹｰﾌﾞﾙ	32芯ｹｰﾌﾞﾙ	加重平均	備　考
①設備管理運営費	4,147	2,475	1,965	1,644	1,209	1,081	1,013	3,411	創設費の⑦を基に接続約款の料金表第2網改造料の算定式に準拠して、設備管理運営費（別表3の比率を使用）、他人資本費用、自己資本費用及び利益対応税を算定（加重平均は芯線数構成比で加重した値）
②他人資本費用	10	6	5	4	3	3	2	8	
③自己資本費用	608	363	288	241	177	158	148	500	
④利益対応税	259	155	123	103	76	68	63	213	
⑤合計	5,024	2,999	2,381	1,992	1,465	1,310	1,226	4,132	①＋②＋③＋④
⑥垂直ケーブルラック	11	14	7	8	9	6	7	11	接続約款の料金表第2網改造料の算定式に準拠して、設備管理運営費、他人資本費用、自己資本費用及び利益対応税を算定し、ラックあたりのケーブル搭載数で除して算定
⑦年経費計	5,035	3,013	2,388	2,000	1,474	1,316	1,233	4,143	⑤＋⑥

区　分	2芯ｹｰﾌﾞﾙ	4芯ｹｰﾌﾞﾙ	6芯ｹｰﾌﾞﾙ	8芯ｹｰﾌﾞﾙ	16芯ｹｰﾌﾞﾙ	24芯ｹｰﾌﾞﾙ	32芯ｹｰﾌﾞﾙ	合計	備　考
①敷設ケーブル芯線数	278,678	59,584	20,532	12,592	30,624	8,784	4,160	414,954	2021.9末時点の局内光ファイバの利用実績より
②構成比	67.2%	14.4%	4.9%	3.0%	7.4%	2.1%	1.0%	100.0%	

＜1芯あたりコスト＞

区　分	2芯ｹｰﾌﾞﾙ	4芯ｹｰﾌﾞﾙ	6芯ｹｰﾌﾞﾙ	8芯ｹｰﾌﾞﾙ	16芯ｹｰﾌﾞﾙ	24芯ｹｰﾌﾞﾙ	32芯ｹｰﾌﾞﾙ	加重料金	備　考
①1芯あたりコスト（円/芯・月）	420	251	199	167	123	110	103	345	年経費の⑦÷12ヶ月

（別表1）算定に使用した局内ケーブルに関する数値

区分	ｹｰﾌﾞﾙ長	備　考
①平均ケーブル長	54.1m	2021.9末時点の局内光ファイバの利用実績より

（別表2）算定に使用した芯線使用率

区分	芯線数等	備　考
①ケーブル敷設芯線数	414,954	2021.9末時点の局内光ファイバの利用実績より
②使用芯線数	304,558	
③芯線使用率（②÷①）	0.734	

（別表3）算定に使用した各種比率

＜設備管理運営費比率＞

（単位：百万円）

区分	金額等	備　考
①取得固定資産	342,471	（別紙6）中継伝送路に係る設備の固定資産明細表より（建物・構築物・土地・建設仮勘定除く）
②指定設備管理運営費	24,914	（別紙5）中継伝送路に係る設備の費用明細表より
（再掲）③減価償却費	10,439	（別紙5）中継伝送路に係る設備の費用明細表より
④指定設備管理運営費（減価償却費除く）	14,475	②－③
⑤設備管理運営費比率（減価償却費除く）	0.042	④÷①

＜その他の比率＞

区分	比率	備　考
①諸掛費比率	0.007	「網改造料算定根拠」のⅠ 取得固定資産価額の算定に係る比率より
②共通割掛費比率	0.034	

(b)前々算定期間における調整額　（単位：円）

区分	金額等	備　考
①前々算定期間における調整額	▲36	2020年度接続料金において加算した調整額

(c)前々算定期間における接続料金　（単位：円）

区分	金額等	備　考
①前々算定期間における接続料金	351	2020年度適用網使用料

(d)調整額　（単位：円）

区分	金額等	備　考
①調整額	▲42	((a)の1芯あたりコストの加重料金＋(b)の①)×(1＋XⅣ．料金設定に使用した貸倒率)－(c)の①

(e)原価

区分	金額等	備　考
①1芯あたりコスト(円/芯・月)	345	(a)の1芯あたりコストの加重料金について、2022年度適用の利益対応税率(42.35%(Ⅷより))を用いて算定したもの
②調整額(円)	▲42	(d)の①
③合計(円)	303	①＋②

(2)料金の設定

・通信用建物内に設置されている光信号局内伝送路に係るもの

区分	金額等	備　考
①料金(円/芯・月)	303	(1)の(e)の③×(1＋XⅣ．料金設定に使用した貸倒率)

・同一敷地内にある別の通信用建物との間の光信号局内伝送路に係るもの

区分	金額等	備　考
①料金(円/m・芯・月)	1.078	Aの(2)の③より

6.通信路設定伝送機能

6-1. 専用加入者線装置モジュール

(1)原価の算定

(a)前々算定期間における費用

（単位：百万円）

区分	専用加入者線装置モジュール	内訳													備考
								光信号電気信号変換機能			光信号多重分離機能		光信号伝送装置		
		一般専用・無線専用（50b/s）	一般専用・無線専用（50b/sを除く）及び高速ﾃﾞｨｼﾞﾀﾙ伝送・高速品目（6.0Mb/sを除くｴｺﾉﾐｰｸﾗｽ）	高速ﾃﾞｨｼﾞﾀﾙ伝送・高速品目(6.0Mb/sｴｺﾉﾐｰｸﾗｽ)	高速ﾃﾞｨｼﾞﾀﾙ伝送・高速品目(ｴｺﾉﾐｰｸﾗｽを除く)	主配線盤～専用加入者線装置ﾓｼﾞｭｰﾙ	専用回線管理運営費	1Gb/sタイプ	100Mb/sタイプ（集線型利用）	100Mb/sタイプ（非集線型利用）	局内4分岐	局内8分岐	1Gb/sタイプ	その他	
①指定設備管理運営費	26,940	108	7,529	2	520	57	500	746	175	1,068	1,319	4	14,141	771	参考1．設備区分別の費用明細表より
②他人資本費用	51	0	11	0	0	0	0	2	0	2	4	0	29	3	⑩ﾚｰﾄﾍﾞｰｽ×他人資本比率×他人資本利子率
③自己資本費用	3,073	14	636	0	12	5	4	96	20	135	216	1	1,762	174	⑩ﾚｰﾄﾍﾞｰｽ×自己資本比率×自己資本利益率
④利益対応税	1,303	6	270	0	5	2	2	41	8	57	92	0	747	74	(③自己資本費用＋(⑪有利子負債以外の負債の額×利子相当率))×利益対応税率
⑤合計	31,367	128	8,446	2	537	64	506	885	203	1,262	1,631	5	16,679	1,022	①＋②＋③＋④
⑥正味固定資産	88,099	394	17,994	3	288	151	48	2,751	574	3,881	6,232	19	50,725	5,039	参考2．設備区分別固定資産明細表より
⑦投資等	141	1	29	0	0	0	0	4	1	6	10	0	81	8	⑥正味固定資産×投資等比率
⑧貯蔵品	678	3	139	0	2	1	0	21	4	30	48	0	391	39	⑥正味固定資産×貯蔵品比率
⑨運転資本	1,919	7	623	0	61	4	61	57	14	82	89	0	873	49	((①設備管理運営費－(⑫租税公課＋⑬減価償却費＋⑭固定資産除却損))×45.625日÷365日
⑩ﾚｰﾄﾍﾞｰｽ	90,837	405	18,785	3	351	156	109	2,833	593	3,999	6,379	19	52,070	5,135	⑥＋⑦＋⑧＋⑨
⑪有利子負債以外の負債の額	14,374	64	2,973	0	56	25	17	448	94	633	1,009	3	8,240	813	⑩ﾚｰﾄﾍﾞｰｽ×他人資本比率×有利子負債以外の負債が負債の合計に占める割合
⑫租税公課	1,491	7	309	0	4	2	2	58	12	82	105	0	857	53	
⑬減価償却費	9,982	47	2,212	0	25	24	8	232	48	327	500	2	6,233	324	参考1．設備区分別の費用明細表より
⑭固定資産除却損	112	1	28	0	0	0	0	2	4	5	6	0	64	2	

(b)前々算定期間における調整額

・一般専用・無線専用(50b/s)　（単位：百万円）

区分	金額等	備考
①前々算定期間における調整額	▲ 69	2020年度接続料金において加算した調整額

・一般専用・無線専用(50b/sを除く)及び高速ﾃﾞｨｼﾞﾀﾙ伝送・高速品目(6.0Mb/sを除くｴｺﾉﾐｰｸﾗｽ)　（単位：百万円）

区分	金額等	備考
①前々算定期間における調整額	▲ 2,329	2020年度接続料金において加算した調整額

・高速ﾃﾞｨｼﾞﾀﾙ伝送・高速品目(6.0Mb/sｴｺﾉﾐｰｸﾗｽ)　（単位：百万円）

区分	金額等	備考
①前々算定期間における調整額	17	2020年度接続料金において加算した調整額

・高速ﾃﾞｨｼﾞﾀﾙ伝送・高速品目(ｴｺﾉﾐｰｸﾗｽを除く)　（単位：百万円）

区分	金額等	備考
①前々算定期間における調整額	69	2020年度接続料金において加算した調整額

・主配線盤～専用加入者線装置ﾓｼﾞｭｰﾙ　（単位：百万円）

区分	金額等	備考
①前々算定期間における調整額	▲ 33	2020年度接続料金において加算した調整額

・専用回線管理運営費　（単位：百万円）

区分	金額等	備考
①前々算定期間における調整額	117	2020年度接続料金において加算した調整額

(c)前々算定期間における接続料に係る収入

・一般専用・無線専用(50b/s)

区分	金額等	備考
①前々算定期間における需要（回線）	5,017	X．料金設定に使用した回線数の２．機能別回線数より
②前々算定期間における接続料金（円/回線・月）	1,213	2020年度適用網使用料算定根拠の6の6-1の(2)の③に2020年度適用網使用料算定根拠における貸倒率を乗じたものを加えたもの
③前々算定期間における収入（百万円）	73	①×②×12ヶ月

・一般専用・無線専用(50b/sを除く)及び高速ﾃﾞｨｼﾞﾀﾙ伝送・高速品目(6.0Mb/sを除くｴｺﾉﾐｰｸﾗｽ)

区分	金額等	備考
①前々算定期間における需要（回線）	180,044	X．料金設定に使用した回線数の２．機能別回線数より
②前々算定期間における接続料金（円/回線・月）	3,296	2020年度適用網使用料算定根拠の6の6-1の(2)の③に2020年度適用網使用料算定根拠における貸倒率を乗じたものを加えたもの
③前々算定期間における収入（百万円）	7,121	①×②×12ヶ月

・高速ﾃﾞｨｼﾞﾀﾙ伝送・高速品目(6.0Mb/sｴｺﾉﾐｰｸﾗｽ)

区分	金額等	備考
①前々算定期間における需要（回線）	6	X．料金設定に使用した回線数の２．機能別回線数より
②前々算定期間における接続料金（円/回線・月）	97,222	2020年度適用網使用料算定根拠の6の6-1の(2)の③に2020年度適用網使用料算定根拠における貸倒率を乗じたものを加えたもの
③前々算定期間における収入（百万円）	7	①×②×12ヶ月

・高速ﾃﾞｨｼﾞﾀﾙ伝送・高速品目(ｴｺﾉﾐｰｸﾗｽを除く)

区分	金額等	備考
①前々算定期間における需要（回線）	709	X．料金設定に使用した回線数の２．機能別回線数より
②前々算定期間における接続料金（円/回線・月）	65,178	2020年度適用網使用料算定根拠の6の6-1の(2)の③に2020年度適用網使用料算定根拠における貸倒率を乗じたものを加えたもの
③前々算定期間における収入（百万円）	555	①×②×12ヶ月

・主配線盤～専用加入者線装置ﾓｼﾞｭｰﾙ

区分	金額等	備考
①前々算定期間における需要（回線）	207,721	X．料金設定に使用した回線数の２．機能別回線数より
②前々算定期間における接続料金（円/回線・月）	17	2020年度適用網使用料算定根拠の6の6-1の(2)の③に2020年度適用網使用料算定根拠における貸倒率を乗じたものを加えたもの
③前々算定期間における収入（百万円）	42	①×②×12ヶ月

・専用回線管理運営費

区分	金額等	備考
①前々算定期間における需要（契約）	115,650	X．料金設定に使用した回線数の２．機能別回線数より
②前々算定期間における接続料金（円/回線・月）	432	2020年度適用網使用料算定根拠の6の6-1の(2)の③に2020年度適用網使用料算定根拠における貸倒率を乗じたものを加えたもの
③前々算定期間における収入（百万円）	600	①×②×12ヶ月

(d)調整額

・一般専用・無線専用(50b/s)　（単位：百万円）

区分	金額等	備考
①調整額	▲ 14	((a)の⑤+(b)の①)×(１＋ⅩⅣ．料金設定に使用した貸倒率)-(ｃ)の③

・一般専用・無線専用(50b/sを除く)及び高速ﾃﾞｨｼﾞﾀﾙ伝送・高速品目(6.0Mb/sを除くｴｺﾉﾐｰｸﾗｽ)　（単位：百万円）

区分	金額等	備考
①調整額	▲ 1,004	((a)の⑤+(b)の①)×(１＋ⅩⅣ．料金設定に使用した貸倒率)-(ｃ)の③

・高速ﾃﾞｨｼﾞﾀﾙ伝送・高速品目(6.0Mb/sｴｺﾉﾐｰｸﾗｽ)　（単位：百万円）

区分	金額等	備考
①調整額	12	((a)の⑤+(b)の①)×(１＋ⅩⅣ．料金設定に使用した貸倒率)-(ｃ)の③

・高速ﾃﾞｨｼﾞﾀﾙ伝送・高速品目(ｴｺﾉﾐｰｸﾗｽを除く)　（単位：百万円）

区分	金額等	備考
①調整額	51	((a)の⑤+(b)の①)×(１＋ⅩⅣ．料金設定に使用した貸倒率)-(ｃ)の③

・主配線盤～専用加入者線装置ﾓｼﾞｭｰﾙ　（単位：百万円）

区分	金額等	備考
①調整額	▲ 11	((a)の⑤+(b)の①)×(１＋ⅩⅣ．料金設定に使用した貸倒率)-(ｃ)の③

・専用回線管理運営費　（単位：百万円）

区分	金額等	備考
①調整額	23	((a)の⑤+(b)の①)×(１＋ⅩⅣ．料金設定に使用した貸倒率)-(ｃ)の③

(e)原価

区分	金額等						備考
	一般専用・無線専用(50b/s)	一般専用・無線専用(50b/sを除く)及び高速ﾃﾞｨｼﾞﾀﾙ伝送・高速品目(6.0Mb/sを除くｴｺﾉﾐｰｸﾗｽ)	高速ﾃﾞｨｼﾞﾀﾙ伝送・高速品目(6.0Mb/sｴｺﾉﾐｰｸﾗｽ)	高速ﾃﾞｨｼﾞﾀﾙ伝送・高速品目(ｴｺﾉﾐｰｸﾗｽを除く)	主配線盤～専用加入者線装置ﾓｼﾞｭｰﾙ	専用回線管理運営費	
①前々算定期間における費用	128	8,446	2	537	64	506	(a)の⑤
②調整額	▲ 14	▲ 1,004	12	51	▲ 11	23	(d)の①
③合計	114	7,442	14	588	53	529	①+②

(2)料金の設定

・一般専用・無線専用 (50b/s)

区分	金額等	備考
①原価　(百万円)	114	(1)の(e)の③
②回線数 (回線)	5,017	Ⅹ．料金設定に使用した回線数の２．機能別回線数より
③料金 (円/回線・月・タイプI-1相当)	1,894	①÷②÷12ヶ月

・一般専用・無線専用(50b/sを除く)及び高速ﾃﾞｨｼﾞﾀﾙ伝送・高速品目(6.0Mb/sを除くｴｺﾉﾐｰｸﾗｽ)

区分	金額等	備考
①原価　(百万円)	7,442	(1)の(e)の③
②回線数 (回線)	180,044	Ⅹ．料金設定に使用した回線数の２．機能別回線数より
③料金 (円/回線・月・タイプI-1相当)	3,445	①÷②÷12ヶ月

・高速ﾃﾞｨｼﾞﾀﾙ伝送・高速品目(6.0Mb/sｴｺﾉﾐｰｸﾗｽ)

区分	金額等	備考
①原価　(百万円)	14	(1)の(e)の③
②回線数 (回線)	6	Ⅹ．料金設定に使用した回線数の２．機能別回線数より
③料金 (円/回線・月・タイプI-1相当)	194,444	①÷②÷12ヶ月

・高速ﾃﾞｨｼﾞﾀﾙ伝送・高速品目(ｴｺﾉﾐｰｸﾗｽを除く)

区分	金額等	備考
①原価　(百万円)	588	(1)の(e)の③
②回線数 (回線)	709	Ⅹ．料金設定に使用した回線数の２．機能別回線数より
③料金 (円/回線・月・タイプI-1相当)	69,111	①÷②÷12ヶ月

・主配線盤～専用加入者線装置ﾓｼﾞｭｰﾙ

区分	金額等	備考
①原価　(百万円)	53	(1)の(e)の③
②回線数 (回線)	207,721	Ⅹ．料金設定に使用した回線数の２．機能別回線数より
③料金 (円/回線 (64kb/s) ・月・タイプI-1相当)	21	①÷②÷12ヶ月

・専用回線管理運営費

区分	金額等	備考
①原価　(百万円)	529	(1)の(e)の③
②回線数 (契約)	115,650	Ⅹ．料金設定に使用した回線数の２．機能別回線数より
③料金 (円/回線・月)	381	①÷②÷12ヶ月

6-2. 専用加入者線装置モジュール～専用線ノード装置伝送路

(1)原価の算定

(a)前々算定期間における費用

（単位：百万円）

区分	専用加入者線装置モジュール～専用線ノード装置伝送路	内訳				備考
		一般専用・無線専用(50b/s)	一般専用・無線専用(50b/sを除く)、高速ﾃﾞｨｼﾞﾀﾙ伝送・高速品目(6.0Mb/sｴｺﾉﾐｰｸﾗｽを除く)及び、中継伝送専用機能(MA内伝送路)	高速ﾃﾞｨｼﾞﾀﾙ伝送・高速品目(6.0Mb/sｴｺﾉﾐｰｸﾗｽ)	その他	
①指定設備管理運営費	11,912	113	6,073	54	5,672	参考1．設備区分別の費用明細表より
②他人資本費用	33	0	16	0	16	⑩ﾚｰﾄﾍﾞｰｽ×他人資本比率×他人資本利子率
③自己資本費用	1,983	25	970	3	985	⑩ﾚｰﾄﾍﾞｰｽ×自己資本比率×自己資本利益率
④利益対応税	841	11	411	1	418	((③自己資本費用＋(⑪有利子負債以外の負債の額×利子相当率))×利益対応税率
⑤合計	14,769	149	7,470	58	7,091	①＋②＋③＋④
⑥正味固定資産	57,359	719	28,033	73	28,534	参考2．設備区分別固定資産明細表より
⑦投資等	92	1	45	0	46	⑥正味固定資産×投資等比率
⑧貯蔵品	442	6	216	1	220	⑥正味固定資産×貯蔵品比率
⑨運転資本	718	5	390	6	317	((①設備管理運営費－ ⑫租税公課＋⑬減価償却費＋⑭固定資産除却損))×45.625日÷365日
⑩レートベース	58,611	731	28,684	80	29,117	⑥＋⑦＋⑧＋⑨
⑪有利子負債以外の負債の額	9,275	116	4,539	13	4,607	⑩ﾚｰﾄﾍﾞｰｽ×他人資本比率×有利子負債以外の負債が負債の合計に占める割合
⑫租税公課	2,488	30	1,127	2	1,329	参考1．設備区分別の費用明細表より
⑬減価償却費	3,500	44	1,740	3	1,713	
⑭固定資産除却損	178	2	85	0	91	

(b)前々算定期間における調整額

・一般専用・無線専用(50b/s)

（単位：百万円）

区分	金額等	備考
①前々算定期間における調整額	31	2020年度接続料金において加算した調整額

・一般専用・無線専用(50b/sを除く)、高速ﾃﾞｨｼﾞﾀﾙ伝送・高速品目(6.0Mb/sｴｺﾉﾐｰｸﾗｽを除く)

（単位：百万円）

区分	金額等	備考
①前々算定期間における調整額	1,209	2020年度接続料金において加算した調整額

・高速ﾃﾞｨｼﾞﾀﾙ伝送・高速品目(6.0Mb/sｴｺﾉﾐｰｸﾗｽ)

（単位：百万円）

区分	金額等	備考
①前々算定期間における調整額	967	2020年度接続料金において加算した調整額

(c)前々算定期間における接続料に係る収入

・一般専用・無線専用(50b/s)

区分	金額等	備考
①前々算定期間における需要（回線）	5,017	Ⅹ．料金設定に使用した回線数の２．機能別回線数より
②前々算定期間における接続料金（円/回線・月）	2,214	2020年度適用網使用料算定根拠の6の6-2の(2)の③に2020年度適用網使用料算定根拠における貸倒率を乗じたものを加えたもの
③前々算定期間における収入（百万円）	133	①×②×12ヶ月

・一般専用・無線専用(50b/sを除く)、高速ﾃﾞｨｼﾞﾀﾙ伝送・高速品目(6.0Mb/sｴｺﾉﾐｰｸﾗｽを除く)

区分	金額等	備考
①前々算定期間における需要（回線）	202,694	Ⅹ．料金設定に使用した回線数の２．機能別回線数より
②前々算定期間における接続料金（円/回線・月）	2,513	2020年度適用網使用料算定根拠の6の6-2の(2)の③に2020年度適用網使用料算定根拠における貸倒率を乗じたものを加えたもの
③前々算定期間における収入（百万円）	6,112	①×②×12ヶ月

・高速ﾃﾞｨｼﾞﾀﾙ伝送・高速品目(6.0Mb/sｴｺﾉﾐｰｸﾗｽ)

区分	金額等	備考
①前々算定期間における需要（回線）	496	Ⅹ．料金設定に使用した回線数の２．機能別回線数より
②前々算定期間における接続料金（円/回線・月）	18,464	2020年度適用網使用料算定根拠の6の6-2の(2)の③に2020年度適用網使用料算定根拠における貸倒率を乗じたものを加えたもの
③前々算定期間における収入（百万円）	110	①×②×12ヶ月

(d)調整額の算定

・一般専用・無線専用(50b/s)

（単位：百万円）

区分	金額等	備考
①調整額	47	((a)の⑤+(b)の①)×(１＋ⅩⅣ．料金設定に使用した貸倒率)-(ｃ)の③

・一般専用・無線専用(50b/sを除く)、高速ﾃﾞｨｼﾞﾀﾙ伝送・高速品目(6.0Mb/sｴｺﾉﾐｰｸﾗｽを除く)

（単位：百万円）

区分	金額等	備考
①調整額	2,567	((a)の⑤+(b)の①)×(１＋ⅩⅣ．料金設定に使用した貸倒率)-(ｃ)の③

・高速ﾃﾞｨｼﾞﾀﾙ伝送・高速品目(6.0Mb/sｴｺﾉﾐｰｸﾗｽ)

（単位：百万円）

区分	金額等	備考
①調整額	915	((a)の⑤+(b)の①)×(１＋ⅩⅣ．料金設定に使用した貸倒率)-(ｃ)の③

(e)原価

（単位：百万円）

区分	金額等			備考
	一般専用・無線専用(50b/s)	一般専用・無線専用(50b/sを除く)、高速ﾃﾞｨｼﾞﾀﾙ伝送・高速品目(6.0Mb/sｴｺﾉﾐｰｸﾗｽを除く)	高速ﾃﾞｨｼﾞﾀﾙ伝送・高速品目(6.0Mb/sｴｺﾉﾐｰｸﾗｽ)	
①前々算定期間における費用	149	7,470	58	(a)の⑤
②調整額	47	2,567	915	(d)の①
③合計	196	10,037	973	①+②

(2)料金の設定

・一般専用・無線専用(50b/s)

区分	金額等	備考
①原価　(百万円)	196	(1)の(e)の③
②回線数（回線）	5,017	Ⅹ．料金設定に使用した回線数の２．機能別回線数より
③料金（円/回線（64kb/s）・月・タイプ1-1相当）	3,256	①÷②÷12ヶ月

・一般専用・無線専用（50b/sを除く）、高速ﾃﾞｨｼﾞﾀﾙ伝送・高速品目（6.0Mb/sｴｺﾉﾐｰｸﾗｽを除く）

区分	金額等	備考
①原価　(百万円)	10,037	(1)の(e)の③
②回線数（回線）	202,694	Ⅹ．料金設定に使用した回線数の２．機能別回線数より
③料金（円/回線（64kb/s）・月・タイプ1-1相当）	4,126	①÷②÷12ヶ月

・高速ﾃﾞｨｼﾞﾀﾙ伝送・高速品目(6.0Mb/sｴｺﾉﾐｰｸﾗｽ)

区分	金額等	備考
①原価　(百万円)	973	(1)の(e)の③
②回線数（回線）	496	Ⅹ．料金設定に使用した回線数の２．機能別回線数より
③料金（円/回線（64kb/s）・月・タイプ1-1相当）	163,474	①÷②÷12ヶ月

6-3. 専用線ノード装置

(1)原価の算定

(a)前々算定期間における費用

（単位：百万円）

区分	専用線ノード装置	内訳						備考
		一般専用・無線専用(50b/s)	一般専用・無線専用(50b/sを除く)及びAM放送及び高速ﾃﾞｨｼﾞﾀﾙ伝送・高速品目(1.5Mb/s,6.0Mb/sを除くｴｺﾉﾐｰｸﾗｽ)	高速ﾃﾞｨｼﾞﾀﾙ伝送・高速品目(1.5Mb/sｴｺﾉﾐｰｸﾗｽ)	高速ﾃﾞｨｼﾞﾀﾙ伝送・高速品目(6.0Mb/sｴｺﾉﾐｰｸﾗｽ)	高速ﾃﾞｨｼﾞﾀﾙ伝送・高速品目(ｴｺﾉﾐｰｸﾗｽを除く)	その他	
①指定設備管理運営費	1,435	39	696	51	2	393	254	参考1. 設備区分別の費用明細表より
②他人資本費用	2	0	1	0	0	0	0	⑩ﾚｰﾄﾍﾞｰｽ×他人資本比率×他人資本利子率
③自己資本費用	106	0	74	7	0	6	19	100Mb/sﾀｲﾌﾟ(集線型利用)
④利益対応税	45	0	31	3	0	3	8	(③自己資本費用＋(⑪有利子負債以外の負債の額×利子相当率))×利益対応税率
⑤合計	1,588	39	802	61	2	402	281	①＋②＋③＋④
⑥正味固定資産	2,997	9	2,119	195	13	117	544	参考2. 設備区分別固定資産明細表より
⑦投資等	5	0	3	0	0	0	1	⑥正味固定資産×投資等比率
⑧貯蔵品	23	0	16	2	0	1	4	⑥正味固定資産×貯蔵品比率
⑨運転資本	122	5	46	2	0	48	22	((①設備管理運営費－(⑫租税公課＋⑬減価償却費＋⑭固定資産除却損))×45.625日÷365日
⑩ﾚｰﾄﾍﾞｰｽ	3,147	14	2,184	199	13	166	571	⑥＋⑦＋⑧＋⑨
⑪有利子負債以外の負債の額	498	2	346	31	2	26	90	⑩ﾚｰﾄﾍﾞｰｽ×他人資本比率×有利子負債以外の負債が負債の合計に占める割合
⑫租税公課	49	0	35	4	0	1	9	
⑬減価償却費	404	1	291	32	1	8	71	参考1. 設備区分別の費用明細表より
⑭固定資産除却損	5	0	4	0	0	0	1	

(b)前々算定期間における調整額

・一般専用・無線専用(50b/s)

（単位：百万円）

区分	金額等	備考
①前々算定期間における調整額	6	2020年度接続料金において加算した調整額

・一般専用・無線専用(50b/sを除く)及び高速ﾃﾞｨｼﾞﾀﾙ伝送・高速品目(1.5Mb/s,6.0Mb/sを除くｴｺﾉﾐｰｸﾗｽ)

（単位：百万円）

区分	金額等	備考
①前々算定期間における調整額	▲ 530	2020年度接続料金において加算した調整額

・高速ﾃﾞｨｼﾞﾀﾙ伝送・高速品目(1.5Mb/sｴｺﾉﾐｰｸﾗｽ)

（単位：百万円）

区分	金額等	備考
①前々算定期間における調整額	75	2020年度接続料金において加算した調整額

・高速ﾃﾞｨｼﾞﾀﾙ伝送・高速品目(6.0Mb/sｴｺﾉﾐｰｸﾗｽ)

（単位：百万円）

区分	金額等	備考
①前々算定期間における調整額	192	2020年度接続料金において加算した調整額

・高速ﾃﾞｨｼﾞﾀﾙ伝送・高速品目(ｴｺﾉﾐｰｸﾗｽを除く)

（単位：百万円）

区分	金額等	備考
①前々算定期間における調整額	271	2020年度接続料金において加算した調整額

(c)前々算定期間における接続料に係る収入

・一般専用・無線専用(50b/s)

区分	金額等	備考
①前々算定期間における需要（回線）	2,720	Ⅹ．料金設定に使用した回線数の２．機能別回線数より
②前々算定期間における接続料金（円/回線・月）	1,173	2020年度適用網使用料算定根拠の6の6-3の(2)の③に2020年度適用網使用料算定根拠における貸倒率を乗じたものを加えたもの
③前々算定期間における収入（百万円）	38	①×②×12ヶ月

・一般専用・無線専用(50b/sを除く)及び高速ﾃﾞｨｼﾞﾀﾙ伝送・高速品目(1.5Mb/s,6.0Mb/sを除くｴｺﾉﾐｰｸﾗｽ)

区分	金額等	備考
①前々算定期間における需要（回線）	94,140	Ⅹ．料金設定に使用した回線数の２．機能別回線数より
②前々算定期間における接続料金（円/回線・月）	319	2020年度適用網使用料算定根拠の6の6-3の(2)の③に2020年度適用網使用料算定根拠における貸倒率を乗じたものを加えたもの
③前々算定期間における収入（百万円）	360	①×②×12ヶ月

・高速ﾃﾞｨｼﾞﾀﾙ伝送・高速品目(1 5Mb/sｴｺﾉﾐｰｸﾗｽ)

区分	金額等	備考
①前々算定期間における需要（回線）	12,250	Ⅹ．料金設定に使用した回線数の２．機能別回線数より
②前々算定期間における接続料金（円/回線・月）	1,091	2020年度適用網使用料算定根拠の6の6-3の(2)の③に2020年度適用網使用料算定根拠における貸倒率を乗じたものを加えたもの
③前々算定期間における収入（百万円）	160	①×②×12ヶ月

・高速ﾃﾞｨｼﾞﾀﾙ伝送・高速品目(6.0Mb/sｴｺﾉﾐｰｸﾗｽ)

区分	金額等	備考
①前々算定期間における需要（回線）	248	Ⅹ．料金設定に使用した回線数の２．機能別回線数より
②前々算定期間における接続料金（円/回線・月）	13,484	2020年度適用網使用料算定根拠の6の6-3の(2)の③に2020年度適用網使用料算定根拠における貸倒率を乗じたものを加えたもの
③前々算定期間における収入（百万円）	40	①×②×12ヶ月

・高速ﾃﾞｨｼﾞﾀﾙ伝送・高速品目(ｴｺﾉﾐｰｸﾗｽを除く)

区分	金額等	備考
①前々算定期間における需要（回線）	4,288	Ⅹ　料金設定に使用した回線数の２　機能別回線数より
②前々算定期間における接続料金（円/回線・月）	9,940	2020年度適用網使用料算定根拠の6の6-3の(2)の③に2020年度適用網使用料算定根拠における貸倒率を乗じたものを加えたもの
③前々算定期間における収入（百万円）	511	①×②×12ヶ月

(d)調整額

・一般専用・無線専用(50b/s)

（単位：百万円）

区分	金額等	備考
①調整額	7	((a)の⑤+(b)の①)×(１＋ⅩⅣ．料金設定に使用した貸倒率)－(ｃ)の③

・一般専用・無線専用(50b/sを除く)及び高速ﾃﾞｨｼﾞﾀﾙ伝送・高速品目(1 5Mb/s 6 0Mb/sを除くｴｺﾉﾐｰｸﾗｽ)

（単位：百万円）

区分	金額等	備考
①調整額	▲ 88	((a)の⑤+(b)の①)×(１＋ⅩⅣ．料金設定に使用した貸倒率)－(ｃ)の③

・高速ﾃﾞｨｼﾞﾀﾙ伝送・高速品目(1.5Mb/sｴｺﾉﾐｰｸﾗｽ)

（単位：百万円）

区分	金額等	備考
①調整額	▲ 24	((a)の⑤+(b)の①)×(１＋ⅩⅣ．料金設定に使用した貸倒率)－(ｃ)の③

・高速ﾃﾞｨｼﾞﾀﾙ伝送・高速品目(6.0Mb/sｴｺﾉﾐｰｸﾗｽ)

（単位：百万円）

区分	金額等	備考
①調整額	154	((a)の⑤+(b)の①)×(１＋ⅩⅣ．料金設定に使用した貸倒率)－(ｃ)の③

・高速ﾃﾞｨｼﾞﾀﾙ伝送・高速品目(ｴｺﾉﾐｰｸﾗｽを除く)

（単位：百万円）

区分	金額等	備考
①調整額	162	((a)の⑤+(b)の①)×(１＋ⅩⅣ．料金設定に使用した貸倒率)－(ｃ)の③

(e)原価

（単位:百万円）

区分	金額等					備考
	一般専用・無線専用(50b/s)	一般専用・無線専用(50b/sを除く)及びAM放送及び高速ﾃﾞｨｼﾞﾀﾙ伝送・高速品目(1.5Mb/s,6.0Mb/sを除くｴｺﾉﾐｰｸﾗｽ)	高速ﾃﾞｨｼﾞﾀﾙ伝送・高速品目(1.5Mb/sｴｺﾉﾐｰｸﾗｽ)	高速ﾃﾞｨｼﾞﾀﾙ伝送・高速品目(6.0Mb/sｴｺﾉﾐｰｸﾗｽ)	高速ﾃﾞｨｼﾞﾀﾙ伝送・高速品目(ｴｺﾉﾐｰｸﾗｽを除く)	
①前々算定期間における費用	39	802	61	2	402	(a)の⑤
②調整額	7	▲ 88	▲ 24	154	162	(d)の①
③合計	46	714	37	156	564	①+②

(2)料金の設定

・一般専用・無線専用(50b/s)

区分	金額等	備考
①原価　(百万円)	46	(1)の(e)の③
②回線数（回線）	2,720	Ｘ．料金設定に使用した回線数の２．機能別回線数より
③料金（円/回線（64kb/s）・月・タイプ1-1相当）	1,409	①÷②÷12ヶ月

・一般専用・無線専用(50b/sを除く)及び高速ﾃﾞｨｼﾞﾀﾙ伝送・高速品目(1.5Mb/s,6.0Mb/sを除くｴｺﾉﾐｰｸﾗｽ)

区分	金額等	備考
①原価　(百万円)	714	(1)の(e)の③
②回線数（回線）	94,140	Ｘ．料金設定に使用した回線数の２．機能別回線数より
③料金（円/回線（64kb/s）・月・タイプ1-1相当）	632	①÷②÷12ヶ月

・高速ﾃﾞｨｼﾞﾀﾙ伝送・高速品目（1.5Mb/sｴｺﾉﾐｰｸﾗｽ）

区分	金額等	備考
①原価　(百万円)	37	(1)の(e)の③
②回線数（回線）	12,250	Ｘ．料金設定に使用した回線数の２．機能別回線数より
③料金（円/回線（64kb/s）・月・タイプ1-1相当）	252	①÷②÷12ヶ月

・高速ﾃﾞｨｼﾞﾀﾙ伝送・高速品目（6.0Mb/sｴｺﾉﾐｰｸﾗｽ）

区分	金額等	備考
①原価　(百万円)	156	(1)の(e)の③
②回線数（回線）	248	Ｘ．料金設定に使用した回線数の２．機能別回線数より
③料金（円/回線（64kb/s）・月・タイプ1-1相当）	52,419	①÷②÷12ヶ月

・高速ﾃﾞｨｼﾞﾀﾙ伝送・高速品目(ｴｺﾉﾐｰｸﾗｽを除く)

区分	金額等	備考
①原価　(百万円)	564	(1)の(e)の③
②回線数（回線）	4,288	Ｘ．料金設定に使用した回線数の２．機能別回線数より
③料金（円/回線（64kb/s）・月・タイプ1-1相当）	10,961	①÷②÷12ヶ月

6-4. 専用線ノード装置～専用線ノード装置伝送路及び、専用線ノード装置～相互接続点伝送路

(1)原価の算定

(a)前々算定期間における費用

（単位：百万円）

区分	専用線ノード装置～専用線ノード装置伝送路及び専用線ノード装置～相互接続点伝送路	内訳				備考
		一般専用・無線専用(50b/s)	一般専用・無線専用(5 b/sを除く)、高速ﾃﾞｨｼﾞﾀﾙ伝送・高速品目(6.0Mb/sｴｺﾉﾐｰｸﾗｽを除く)及び、中継伝送専用機能 MA間伝送路)	高速ﾃﾞｨｼﾞﾀﾙ伝送・高速品目(6.0Mb/sｴｺﾉﾐｰｸﾗｽ)	接続装置	
①指定設備管理運営費	1,451	11	1,193	0	247	参考1. 設備区分別の費用明細表より
②他人資本費用	4	0	3	0	0	⑩レートﾍﾞｰｽ×他人資本比率×他人資本利子率
③自己資本費用	217	2	200	0	15	⑩レートﾍﾞｰｽ×自己資本比率×自己資本利益率
④利益対応税	92	1	85	0	6	(③自己資本費用＋ ⑪有利子負債以外の負債の額×利子相当率))×利益対応税率
⑤合計	1,764	14	1,481	0	268	①＋②＋③＋④

⑥正味固定資産	6,260	65	5,792	0	403	参考2. 設備区分別固定資産明細表より
⑦投資等	10	0	9	0	1	⑥正味固定資産×投資等比率
⑧貯蔵品	48	1	45	0	3	⑥正味固定資産×貯蔵品比率
⑨運転資本	95	0	65	0	30	(①設備管理運営費－(⑫租税公課＋⑬減価償却費＋⑭固定資産除却損))×45.625日÷365日
⑩レートベース	6,413	66	5,911	0	437	⑥＋⑦＋⑧＋⑨
⑪有利子負債以外の負債の額	1,015	10	935	0	69	⑩レートﾍﾞｰｽ×他人資本比率×有利子負債以外の負債が負債の合計に占める割合
⑫租税公課	244	3	240	0	1	
⑬減価償却費	386	4	376	0	7	参考1. 設備区分別の費用明細表より
⑭固定資産除却損	60	1	59	0	0	

回線比例コストと回線距離比例コストの費用算定

（単位:百万円）

区分	一般専用・無線専用(50b/s)	一般専用・無線専用(50b/sを除く)、高速ﾃﾞｨｼﾞﾀﾙ伝送・高速品目(6.0Mb/sｴｺﾉﾐｰｸﾗｽを除く)及び、中継伝送専用機能 MA間伝送路)	高速ﾃﾞｨｼﾞﾀﾙ伝送・高速品目(6.0Mb/sｴｺﾉﾐｰｸﾗｽ)	備考
A 回線比例コスト	2	202	0	C×別表の(a)
B. 回線距離比例コスト	12	1,279	0	C×別表の(b)
C 合計	14	1 481	0	(a)の⑤より

別表（Ⅹ Ⅱ. より）

	回線比例コストと回線距離比例コストの比率
(a)	0 1365
(b)	0.8635
(c)	1 0000

(b)前々算定期間における調整額

・一般専用・無線専用(50b/s) (ｱ)回線比例分

（単位：百万円）

区分	金額等	備考
①前々算定期間における調整額	1	2020年度接続料金において加算した調整額

・一般専用・無線専用(50b/s) (ｲ)回線距離比例分

（単位：百万円）

区分	金額等	備考
①前々算定期間における調整額	5	2020年度接続料金において加算した調整額

・一般専用・無線専用(50b/sを除く)、高速ﾃﾞｨｼﾞﾀﾙ伝送・高速品目(6.0Mb/sｴｺﾉﾐｰｸﾗｽを除く) (ｱ)回線比例分

（単位：百万円）

区分	金額等	備考
①前々算定期間における調整額	▲ 97	2020年度接続料金において加算した調整額

・一般専用・無線専用(50b/sを除く)、高速ﾃﾞｨｼﾞﾀﾙ伝送・高速品目(6.0Mb/sｴｺﾉﾐｰｸﾗｽを除く) (ｲ)回線距離比例分

（単位：百万円）

区分	金額等	備考
①前々算定期間における調整額	674	2020年度接続料金において加算した調整額

・高速ﾃﾞｨｼﾞﾀﾙ伝送 高速品目(6.0Mb/sｴｺﾉﾐｰｸﾗｽ) (ｱ)回線比例分

（単位：百万円）

区分	金額等	備考
①前々算定期間における調整額	31	2020年度接続料金において加算した調整額

・高速ﾃﾞｨｼﾞﾀﾙ伝送 高速品目(6.0Mb/sｴｺﾉﾐｰｸﾗｽ) (ｲ)回線距離比例分

（単位：百万円）

区分	金額等	備考
①前々算定期間における調整額	334	2020年度接続料金において加算した調整額

・接続装置

（単位：百万円）

区分	金額等	備考
①前々算定期間における調整額	▲ 171	2020年度接続料金において加算した調整額

(c)前々算定期間における接続料に係る収入

・一般専用・無線専用(50b/s) (ｱ)回線比例分

区分	金額等	備考
①前々算定期間における需要（回線）	213	Ⅹ．料金設定に使用した回線数の２．機能別回線数より
②前々算定期間における接続料金（円/回線・月）	1,059	2020年度適用網使用料算定根拠の6の6-4の(2)の③に2020年度適用網使用料算定根拠における貸倒率を乗じたものを加えたもの
③前々算定期間における収入（百万円）	3	①×②×12ヶ月

・一般専用・無線専用(50b/s) (ｲ)回線距離比例分

区分	金額等	備考
①前々算定期間における需要（回線距離）	5,413	Ⅹ．料金設定に使用した回線数の２．機能別回線数より
②前々算定期間における接続料金（円/km(64kb/s)・月）	192	2020年度適用網使用料算定根拠の6の6-4の(2)の③に2020年度適用網使用料算定根拠における貸倒率を乗じたものを加えたもの
③前々算定期間における収入（百万円）	12	①×②×12ヶ月

・一般専用・無線専用(50b/sを除く)、高速ﾃﾞｨｼﾞﾀﾙ伝送・高速品目(6.0Mb/sｴｺﾉﾐｰｸﾗｽを除く) (ｱ)回線比例分

区分	金額等	備考
①前々算定期間における需要（回線）	27,782	Ⅹ 料金設定に使用した回線数の２ 機能別回線数より
②前々算定期間における接続料金（円/回線・月）	229	2020年度適用網使用料算定根拠の6の6-4の(2)の③に2020年度適用網使用料算定根拠における貸倒率を乗じたものを加えたもの
③前々算定期間における収入（百万円）	76	①×②×12ヶ月

・一般専用・無線専用(50b/sを除く)、高速ﾃﾞｨｼﾞﾀﾙ伝送・高速品目(6.0Mb/sｴｺﾉﾐｰｸﾗｽを除く) (ｲ)回線距離比例分

区分	金額等	備考
①前々算定期間における需要（回線距離）	990,831	Ⅹ 料金設定に使用した回線数の２ 機能別回線数より
②前々算定期間における接続料金（円/km(64kb/s)・月）	105	2020年度適用網使用料算定根拠の6の6-4の(2)の③に2020年度適用網使用料算定根拠における貸倒率を乗じたものを加えたもの
③前々算定期間における収入（百万円）	1,248	①×②×12ヶ月

・高速ﾃﾞｨｼﾞﾀﾙ伝送 高速品目(6.0Mb/sｴｺﾉﾐｰｸﾗｽ) (ｱ)回線比例分

区分	金額等	備考
①前々算定期間における需要（回線）	0	Ⅹ．料金設定に使用した回線数の２．機能別回線数より
②前々算定期間における接続料金（円/回線・月）	1,203	2020年度適用網使用料算定根拠の6の6-4の(2)の③に2020年度適用網使用料算定根拠における貸倒率を乗じたものを加えたもの
③前々算定期間における収入（百万円）	0	①×②×12ヶ月

・高速ﾃﾞｨｼﾞﾀﾙ伝送 高速品目(6.0Mb/sｴｺﾉﾐｰｸﾗｽ) (ｲ)回線距離比例分

区分	金額等	備考
①前々算定期間における需要（回線距離）	0	Ⅹ．料金設定に使用した回線数の２．機能別回線数より
②前々算定期間における接続料金（円/km(64kb/s)・月）	81	2020年度適用網使用料算定根拠の6の6-4の(2)の③に2020年度適用網使用料算定根拠における貸倒率を乗じたものを加えたもの
③前々算定期間における収入（百万円）	0	①×②×12ヶ月

・接続装置

区分	金額等	備考
①前々算定期間における需要（回線）	70,904	Ⅹ．料金設定に使用した回線数の２．機能別回線数より
②前々算定期間における接続料金（円/回線・月）	83	2020年度適用網使用料算定根拠の6の6-4の(2)の③に2020年度適用網使用料算定根拠における貸倒率を乗じたものを加えたもの
③前々算定期間における収入（百万円）	71	①×②×12ヶ月

(d)調整額

・一般専用・無線専用(50b/s) (ｱ)回線比例分 （単位：百万円）

区分	金額等	備考
①調整額	0	((a)のA+(b)の①)×(１＋ⅩⅣ．料金設定に使用した貸倒率)-(ｃ)の③

・一般専用・無線専用(50b/s) (ｲ)回線距離比例分 （単位：百万円）

区分	金額等	備考
①調整額	5	((a)のB+(b)の①)×(１＋ⅩⅣ．料金設定に使用した貸倒率)-(ｃ)の③

・一般専用・無線専用(50b/sを除く)、高速ﾃﾞｨｼﾞﾀﾙ伝送・高速品目(6.0Mb/sｴｺﾉﾐｰｸﾗｽを除く) (ｱ)回線比例分 （単位：百万円）

区分	金額等	備考
①調整額	29	((a)のA+(b)の①)×(１＋ⅩⅣ．料金設定に使用した貸倒率)-(ｃ)の③

・一般専用・無線専用(50b/sを除く)、高速ﾃﾞｨｼﾞﾀﾙ伝送・高速品目(6.0Mb/sｴｺﾉﾐｰｸﾗｽを除く) (ｲ)回線距離比例分 （単位：百万円）

区分	金額等	備考
①調整額	705	((a)のB+(b)の①)×(１＋ⅩⅣ．料金設定に使用した貸倒率)-(ｃ)の③

・高速ﾃﾞｨｼﾞﾀﾙ伝送 高速品目(6.0Mb/sｴｺﾉﾐｰｸﾗｽ) (ｱ)回線比例分 （単位：百万円）

区分	金額等	備考
①調整額	31	((a)のA+(b)の①)×(１＋ⅩⅣ　料金設定に使用した貸倒率)-(ｃ)の③

・高速ﾃﾞｨｼﾞﾀﾙ伝送 高速品目(6.0Mb/sｴｺﾉﾐｰｸﾗｽ) (ｲ)回線距離比例分 （単位：百万円）

区分	金額等	備考
①調整額	334	((a)のB+(b)の①)×(１＋ⅩⅣ　料金設定に使用した貸倒率)-(ｃ)の③

・接続装置 （単位：百万円）

区分	金額等	備考
①調整額	26	((a)の⑤+(b)の①)×(１＋ⅩⅣ　料金設定に使用した貸倒率)-(ｃ)の③

(e)原価

・一般専用・無線専用(50b/s) (ｱ)回線比例分 （単位：百万円）

区分	金額等	備考
①前々算定期間における費用	2	(a) のA
②調整額	0	(d) の①より
③合計	2	①+②

・一般専用・無線専用(50b/s) (ｲ)回線距離比例分 （単位：百万円）

区分	金額等	備考
①前々算定期間における費用	12	(a) のB
②調整額	5	(d) の①より
③合計	17	①+②

・一般専用・無線専用(50b/sを除く)、高速ﾃﾞｨｼﾞﾀﾙ伝送・高速品目(6.0Mb/sｴｺﾉﾐｰｸﾗｽを除く) (ｱ)回線比例分 （単位：百万円）

区分	金額等	備考
①前々算定期間における費用	202	(a) のA
②調整額	29	(d) の①より
③合計	231	①+②

・一般専用・無線専用(50b/sを除く)、高速ﾃﾞｨｼﾞﾀﾙ伝送・高速品目(6.0Mb/sｴｺﾉﾐｰｸﾗｽを除く) (ｲ)回線距離比例分 （単位：百万円）

区分	金額等	備考
①前々算定期間における費用	1,279	(a) のB
②調整額	705	(d) の①より
③合計	1,984	①+②

・高速ﾃﾞｨｼﾞﾀﾙ伝送 高速品目(6.0Mb/sｴｺﾉﾐｰｸﾗｽ) (ｱ)回線比例分 （単位：百万円）

区分	金額等	備考
①前々算定期間における費用	0	(a) のA
②調整額	31	(d) の①より
③合計	31	①+②

・高速ﾃﾞｨｼﾞﾀﾙ伝送 高速品目(6.0Mb/sｴｺﾉﾐｰｸﾗｽ) (ｲ)回線距離比例分 （単位：百万円）

区分	金額等	備考
①前々算定期間における費用	0	(a) のB
②調整額	334	(d) の①より
③合計	334	①+②

・接続装置 （単位：百万円）

区分	金額等	備考
①前々算定期間における費用	268	(a)の⑤
②調整額	26	(d) の①より
③合計	294	①+②

(2)料金の設定

・一般専用・無線専用(50b/s) (ｱ)回線比例分

区分	金額等	備考
①原価 （百万円）	2	(1)の(e)の③
②回線数 （回線）	213	Ⅹ．料金設定に使用した回線数の２．機能別回線数より
③料金 （円/回線(64kb/s)・月・タイプI-1相当）	782	①÷②÷12ヶ月

・一般専用・無線専用(50b/s) (ｲ)回線距離比例分

区分	金額等	備考
①原価 （百万円）	17	(1)の(e)の③
②回線距離 km）	5,413	Ⅹ．料金設定に使用した回線数の２．機能別回線数より
③料金 （円/km(64kb/s)・月・タイプI-1相当）	262	①÷②÷12ヶ月

・一般専用・無線専用(50b/sを除く)、高速ﾃﾞｨｼﾞﾀﾙ伝送・高速品目 6.0Mb/sｴｺﾉﾐｰｸﾗｽを除く) (ｱ)回線比例分

区分	金額等	備考
①原価 （百万円）	231	(1)の(e)の③
②回線数 （回線）	27,782	Ⅹ．料金設定に使用した回線数の２．機能別回線数より
③料金 （円/回線(64kb/s)・月・タイプI-1相当）	693	①÷②÷12ヶ月

・一般専用・無線専用(50b/sを除く)、高速ﾃﾞｨｼﾞﾀﾙ伝送・高速品目 6.0Mb/sｴｺﾉﾐｰｸﾗｽを除く) (ｲ)回線距離比例分

区分	金額等	備考
①原価 （百万円）	1,984	(1)の(e)の③
②回線距離 km）	990,831	Ⅹ．料金設定に使用した回線数の２．機能別回線数より
③料金 （円/km(64kb/s)・月・タイプI-1相当）	167	①÷②÷12ヶ月

・高速ﾃﾞｨｼﾞﾀﾙ伝送・高速品目(6.0Mb/sｴｺﾉﾐｰｸﾗｽ) ｱ)回線比例分

区分	金額等	備考
①原価 （百万円）	31	(1)の(e)の③
②回線数 （回線）	0	Ⅹ　料金設定に使用した回線数の２　機能別回線数より
③料金 （円/回線(64kb/s)・月・タイプI-1相当）	-	2020年度実績需要が0となり再計算できないことから、2021年度における専用線ノード装置～専用線ノード装置伝送路及び、専用線ノード装置～相互接続点伝送路区間の値を準用

・高速ﾃﾞｨｼﾞﾀﾙ伝送・高速品目(6.0Mb/sｴｺﾉﾐｰｸﾗｽ) (ｲ)回線距離比例分

区分	金額等	備考
①原価 （百万円）	334	(1)の(e)の③
②回線距離 km）	0	Ⅹ．料金設定に使用した回線数の２．機能別回線数より
③料金 （円/km(64kb/s)・月・タイプI-1相当）	-	2020年度実績需要が0となり再計算できないことから、2021年度における専用線ノード装置～専用線ノード装置伝送路及び、専用線ノード装置～相互接続点伝送路区間の値を準用

・接続装置

区分	金額等	備考
①原価 （百万円）	294	(1)の(e)の③
②回線数 （回線）	70,904	Ⅹ．料金設定に使用した回線数の２．機能別回線数より
③料金 （円/回線(64kb/s)・月・タイプI-1相当）	346	①÷②÷12ヶ月

6-5. 削除

6－6. 通信路設定伝送機能適用料金額の設定

区　　分		専用回線管理運営費	主配線盤～専用加入者線装置モジュール	専用加入者線装置モジュール	専用加入者線装置モジュール～専用線ノード装置	専用線ノード装置	専用線ノード装置～相互接続点伝送路		
							接続装置	回線比例料金	回線距離比例料金
	課金単位	１契約	１回線（64kb/s）	１回線	１回線（64kb/s）	１回線（64kb/s）	１回線（64kb/s）	１回線（64kb/s）	１ｋｍ（64kb/s）
		①	②	③	④	⑤	⑥	⑦	⑧
適用対象	(1)通信路設定伝送機能を提供する区間が同一の単位料金区域に終始する場合	○	○	○	○	○	○	－	－
	(2)(1)以外の場合	○	○	○	○	○	○	○	○

【料金額の設定方法】

Ａ．基本料
(1)通信路設定伝送機能を提供する区間が同一の単位料金区域に終始する場合
・保守の区分がタイプ１－１のもの：（（①＋（②×速度換算係数）＋③＋（④×速度換算係数）＋（⑤×速度換算係数）＋（⑥×速度換算係数））×（１＋ⅩⅣ．料金設定に使用した貸倒率））
・保守の区分が上記以外のもの　：（（①＋（②×速度換算係数×保守換算係数）＋（③×保守換算係数）＋（④×速度換算係数×保守換算係数）＋（⑤×速度換算係数×保守換算係数）＋（⑥×速度換算係数×保守換算係数））×（１＋ⅩⅣ．料金設定に使用した貸倒率））

(2)(1)以外の場合
・保守の区分がタイプ１－１のもの：（（①＋（②×速度換算係数）＋③＋（④×速度換算係数）＋（⑤×速度換算係数）＋（⑥×速度換算係数）＋（⑦×速度換算係数）＋（（⑧×速度換算係数）×5（ｋｍ））））×（１＋ⅩⅣ．料金設定に使用した貸倒率））
・保守の区分が上記以外のもの　：（①＋（②×速度換算係数×保守換算係数）＋（③×保守換算係数）＋（④×速度換算係数×保守換算係数）＋（⑤×速度換算係数×保守換算係数）＋（⑥×速度換算係数×保守換算係数)+(⑦×速度換算係数×保守換算係数)+(（⑧×速度換算係数×保守換算係数）×5（ｋｍ））））×（１＋ⅩⅣ．料金設定に使用した貸倒率））

Ｂ．加算料
(a)Ａの(2)の場合で通信路設定伝送機能の距離が10ｋｍを超える場合の10ｋｍごとの加算料
・保守の区分がタイプ１－１のもの：（（⑧×速度換算係数）×10（ｋｍ）×（１＋ⅩⅣ．料金設定に使用した貸倒率））
・保守の区分が上記以外のもの　：（（⑧×速度換算係数×保守換算係数）×10（ｋｍ）×（１＋ⅩⅣ．料金設定に使用した貸倒率））

(b)相互接続点が市外ノードビルと異なる場合の加算料
・保守の区分がタイプ１－１のもの：（（④×速度換算係数）×（１＋ⅩⅣ．料金設定に使用した貸倒率））
・保守の区分が上記以外のもの　：（（④×速度換算係数×保守換算係数）×（１＋ⅩⅣ．料金設定に使用した貸倒率））

Ｃ．分岐回線の部分の基本額
・保守の区分がタイプ１－１のもの：（（①＋（②×速度換算係数）＋③＋（④×速度換算係数）＋（⑤×速度換算係数））×（１＋ⅩⅣ．料金設定に使用した貸倒率））
・保守の区分が上記以外のもの　：（（①＋（②×速度換算係数×保守換算係数）＋（③×保守換算係数）＋（④×速度換算係数×保守換算係数）＋（⑤×速度換算係数×保守換算係数））×（１＋ⅩⅣ．料金設定に使用した貸倒率））

（注）１．速度換算係数・保守換算係数については、Ｘの２のＢ．機能ごとの速度換算係数、保守換算係数及び、経由回数の各品目の係数を適用。
２．上記区分ごとに（単位料金×保守換算係数）、（単位料金×速度換算係数）、（単位料金×速度換算係数×保守換算係数）及び、（１＋ⅩⅣ．料金設定に使用した貸倒率）を乗じて得た額に１円未満の端数が生じた場合は、その端数の１円単位未満第１位を四捨五入。

7.（削除）

8.番号案内機能

＜番号案内ｻｰﾋﾞｽ接続機能＞

・中継交換機等接続の場合

(1)原価の算定

A. 設備ごとの費用

（単位：百万円）

区分	番号案内データベース	番号案内設備	内訳			その他	備考
			手動固有ｵﾍﾟﾚｰﾀNPS・ZC～ZC固有伝送路	NPS交換機	オペレータ等		
①指定設備管理運営費	373	1,402	1,402	417	985	0	参考1.設備区分別の費用明細表より
②他人資本費用	0	1	1	0	0	0	⑩ﾚｰﾄﾍﾞｰｽ×他人資本比率×他人資本利子率
③自己資本費用	11	37	37	18	19	0	⑩ﾚｰﾄﾍﾞｰｽ×自己資本比率×自己資本利益率
④利益対応税	5	16	16	8	8	0	(③自己資本費用+⑪有利子負債以外の負債の額×利子相当率))×利益対応税率
⑤合計	389	1,456	1,456	443	1,012	0	①+②+③+④
⑥正味固定資産	269	926	926	478	448	0	参考2.設備区分別固定資産明細表より
⑦投資等	0	1	1	1	1	0	⑥正味固定資産×投資等比率
⑧貯蔵品	2	7	7	4	3	0	⑥正味固定資産×貯蔵品比率
⑨運転資本	42	156	156	41	115	0	(①設備管理運営費-(⑫租税公課+⑬減価償却費+⑭固定資産除却損))×45.625日÷365日
⑩ﾚｰﾄﾍﾞｰｽ	313	1,090	1,090	524	567	0	⑥+⑦+⑧+⑨
⑪有利子負債以外の負債の額	50	172	172	83	90	0	⑩ﾚｰﾄﾍﾞｰｽ×他人資本比率×有利子負債以外の負債が負債の合計に占める割合
⑫租税公課	6	19	19	8	10	0	参考1.設備区分別の費用明細表より
⑬減価償却費	34	137	137	81	56	0	
⑭固定資産除却損	1	2	2	1	1	0	

B. データベースコストに係る原価

(a)前々算定期間における費用

区分	金額等	備考
①データベースコスト（百万円）	389	Aの⑤番号案内データベース
②手動固有DB部（百万円）	56.0	①×③
③手動固有DB相当率(%)	14.4%	2020年度実績
④手自動共通DB部（百万円）	333.0	①－②
⑤手動相当分	333.0	④×((c)の②÷(c)の①)
⑥自動相当分	0.0	④×((c)の③÷(c)の①)
⑦DBコストのうち手動案内相当分（百万円）	389.0	②＋⑤

(b)前々算定期間における調整額

（単位：百万円）

区分	金額等	備考
①前々算定期間における調整額	189.8	2020年度接続料金において加算した調整額

(c)前々算定期間における収入

区分	金額等	備考
①前々算定期間における総検索回数（千回）	12,527	2020年度実績
②手動案内総検索回数(千回)	12,527	
③自動案内総検索回数(千回)	0	
④課金率（%）	76.1%	
⑤前々算定期間における手動案内課金回数（千回）	9,533	②×④
⑥前々算定期間における接続料金（円/回）	41.16	2020年度適用網使用料算定根拠の8の中継交換機等接続の場合の(2)のAの⑤に2020年度適用網使用料算定根拠における貸倒率を乗じたものを加えたもの
⑦前々算定期間における収入（百万円）	392.4	⑤×⑥

(d)調整額

（単位：百万円）

区分	金額等	備考
①調整額	186.4	((a)の⑦＋(b)の①)×(1＋XⅣ. 料金設定に使用した貸倒率)－(c)の⑦

(e)原価

（単位：百万円）

区分	金額等	備考
①前々算定期間における費用	389.0	(a)の⑦
②調整額	186.4	(d)の①
③合計	575.4	①＋②

C.NPSコストに係る原価

(a)前々算定期間における費用

（単位：百万円）

区分	金額等	備考
①前々算定期間における費用	443	Aの⑤番号案内設備の内訳(NPS交換機)

(b)前々算定期間における調整額

（単位：百万円）

区分	金額等	備考
①前々算定期間における調整額	137	2020年度接続料金において加算した調整額

(c)前々算定期間における収入

区分	金額等	備考
①前々算定期間における需要（千回）	9,538	2020年度実績
②前々算定期間における接続料金（円/回）	42.92	2020年度適用網使用料算定根拠の8の中継交換機等接続の場合の(2)のBの③に2020年度適用網使用料算定根拠における貸倒率を乗じたものを加えたもの
③前々算定期間における収入（百万円）	409	①×②

(d)調整額

（単位：百万円）

区分	金額等	備考
①調整額	171	((a)の①＋(b)の①)×(1＋XⅣ. 料金設定に使用した貸倒率)－(c)の③

(e)原価

（単位：百万円）

区分	金額等	備考
①前々算定期間における費用	443	(a)の①
②調整額	171	(d)の①
③合計	614	①＋②

D.オペレータ等コスト（NPS以外）に係る原価

(a)前々算定期間における費用

（単位：百万円）

区分	金額等	備考
①前々算定期間における費用	1,012	Aの⑤番号案内設備の内訳(オペレータ等)

(b)前々算定期間における調整額

（単位：百万円）

区分	金額等	備考
①前々算定期間における調整額	152	2020年度接続料金において加算した調整額

(c)前々算定期間における収入

区分	金額等	備考
①前々算定期間における需要（千回）	9,538	2020年度実績
②前々算定期間における接続料金（円/回）	102.18	2020年度適用網使用料算定根拠の8の中継交換機等接続の場合の(2)のCの③に2020年度適用網使用料算定根拠における貸倒率を乗じたものを加えたもの
③前々算定期間における収入（百万円）	975	①×②

(d)調整額

（単位：百万円）

区分	金額等	備考
①調整額	189	((a)の①＋(b)の①)×(1＋Ⅹ Ⅳ. 料金設定に使用した貸倒率)－(c)の③

(e)原価

（単位：百万円）

区分	金額等	備考
①前々算定期間における費用	1,012	(a)の①
②調整額	189	(d)の①
③合計	1,201	①＋②

E. 中継交換コストに係る原価 （1課金案内あたり）

(a)前々算定期間における費用

区分	金額等	備考
①回数比例コスト(円/回)	0.07	2020年度実績
②時間比例コスト(円/秒)	0.0004	
③平均通信時間(秒)	42.4	Ⅸ. 料金設定に使用したﾄﾗﾋｯｸより
④平均経由回数(回)	1.1	2020年度実績
⑤1通信当たりの平均検索数	1.0765	
⑥課金率(%)	76.1%	
⑦1課金案内あたり(円)	0.12	((①＋②×③)×④÷⑤÷⑥

(b)前々算定期間における調整額

（単位：円）

区分	金額等	備考
①前々算定期間における調整額	▲ 0.04	2020年度接続料金において加算した調整額

(c)前々算定期間における適用料金

（単位：円）

区分	金額等	備考
①前々算定期間に適用した接続料金	0.06	2020年度適用網使用料算定根拠の8の中継交換機等接続の場合の(2)のDの①に2020年度適用網使用料算定根拠における貸倒率を乗じたものを加えたもの

(d)調整額

（単位：円）

区分	金額等	備考
①調整額	0.02	((a)の⑦＋(b)の①)×(1＋Ⅹ Ⅳ. 料金設定に使用した貸倒率)－(c)の①

(e)原価

（単位：円）

区分	金額等	備考
①1課金案内あたりコスト	0.12	(a)の⑦
②調整額	0.02	(d)の①
③合計	0.14	①＋②

F. 端末系交換コストに係る原価 （1課金案内あたり）

(a)前々算定期間における費用

区分	金額等	備考
①回数比例コスト(円/回)	0.44	2020年度実績
②時間比例コスト(円/秒)	0.0677	
③平均通信時間(秒)	42.4	Ⅸ. 料金設定に使用したﾄﾗﾋｯｸより
④平均経由回数(回)	1.0	2020年度実績
⑤1通信当たりの平均検索数	1.0765	
⑥課金率(%)	76.1%	
⑦1課金案内あたり(円)	4.04	((①＋②×③)×④÷⑤÷⑥

(b)前々算定期間における調整額

（単位：円）

区分	金額等	備考
①前々算定期間における調整額	▲ 0.65	2020年度接続料金において加算した調整額

(c)前々算定期間における適用料金

（単位：円）

区分	金額等	備考
①前々算定期間に適用した接続料金	3.06	2020年度適用網使用料算定根拠の8の中継交換機等接続の場合の（1）のFの（e）の③に2020年度適用網使用料算定根拠における貸倒率を乗じたものを加えたもの

(d)調整額

（単位：円）

区分	金額等	備考
①調整額	0.33	((a)の⑦＋(b)の①)×(1＋Ⅹ Ⅳ. 料金設定に使用した貸倒率)－(c)の①

(e)原価

（単位：円）

区分	金額等	備考
①1課金案内あたりコスト	4.04	(a)の⑦
②調整額	0.33	(d)の①
③合計	4.37	①＋②

G.中継伝送コストに係る原価 （1課金案内あたり）

(a)前々算定期間における費用

区分	金額等	備考
①時間比例コスト(円/秒)	0.0148	2020年度実績
②平均通信時間(秒)	42.4	Ⅸ. 料金設定に使用したﾄﾗﾋｯｸより
③平均経由回数(回)	1.0	2020年度実績
④1通信当たりの平均検索数	1.0765	
⑤課金率(%)	76.1%	
⑥1課金案内あたり(円)	0.77	①×②×③÷④÷⑤

(b)前々算定期間における調整額

（単位：円）

区分	金額等	備考
①前々算定期間における調整額	▲ 0.13	2020年度接続料金において加算した調整額

(c)前々算定期間における適用料金

（単位：円）

区分	金額等	備考
①前々算定期間に適用した接続料金	0.35	2020年度適用網使用料算定根拠の8の中継交換機等接続の場合の（1）のGの（e）の③に2020年度適用網使用料算定根拠における貸倒率を乗じたものを加えたもの

（d)調整額の算定

（単位：円）

区分	金額等	備考
①調整額	0.29	((a)の⑥＋(b)の①)×(1＋ⅩⅣ. 料金設定に使用した貸倒率)－(c)の①

(e)原価

（単位：円）

区分	金額等	備考
①1課金案内あたりコスト	0.77	(a)の⑥
②調整額	0.29	(d)の①
③合計	1.06	①＋②

（2)料金の設定

A.データベースコスト

区分	金額等	備考
①原価（百万円）	575.4	(1)のBの(e)の③
②手動案内総検索回数（千回）	12,527	2020年度実績
③1検索あたりコスト（円）	45.93	①÷②
④課金率(%)	76.1%	2020年度実績
⑤1課金案内あたり（円）	60.35	③÷④

B.NPSコスト

区分	金額等	備考
①原価（百万円）	614	(1)のCの(e)の③
②番号案内課金回数(手動)（千回）	9,538	2020年度実績
③1課金案内あたり（円）	64.37	①÷②

C.オペレータ等（NPS以外）コスト

区分	金額等	備考
①原価（百万円）	1,201	(1)のDの(e)の③
②番号案内課金回数(手動)（千回）	9,538	2020年度実績
③1課金案内あたり（円）	125.92	①÷②

D. 中継交換コスト

（単位：円）

区分	金額等	備考
①1課金案内あたり	0.14	(1)のEの(e)の③

E. 端末系交換コスト

（単位：円）

区分	金額等	備考
①1課金案内あたり	4.37	(1)のFの(e)の③

F. 中継伝送コスト

（単位：円）

区分	金額等	備考
①1課金案内あたり	1.06	(1)のGの(e)の③

G. 合計

区分	金額等	備考
①データベース(円/回)	60.35	Aの⑤
②NPS(円/回)	64.37	Bの③
③オペレータ等(NPS以外)(円/回)	125.92	Cの③
④中継交換ｺｽﾄ(円/回)	0.14	Dの①
⑤端末系交換ｺｽﾄ(円/回)	4.37	Eの①
⑥中継伝送ｺｽﾄ(円/回)	1.06	Fの①
⑦料金(円/1案内)	256	(①＋②＋③＋④＋⑤＋⑥)×(1＋ⅩⅣ. 料金設定に使用した貸倒率)

・一般中継局ルータ接続の場合

(1)原価の算定

A.光IP電話接続機能コストに係る原価 （1課金案内あたり）

(a)前々算定期間における費用

区分	金額等	備考
①回数比例コスト(円/回)	0.83421	2021年度網使用料算定根拠（光IP電話接続機能）のⅡの3のBのbの⑤、⑥より
②時間比例コスト(円/秒)	0.0019864	
③平均通信時間(秒)	42.4	Ⅸ. 料金設定に使用したﾄﾗﾋｯｸより
④1通信当たりの平均検索数	1.0765	2020年度実績
⑤課金率(%)	76.1%	
⑥1課金案内あたり(円)	1.12	(①＋②×③)÷④÷⑤

(2)料金の設定

A.光IP電話接続機能コスト

（単位：円）

区分	金額等	備考
①1課金案内あたり	1.12	(1)のAの(a)の⑥

B.合計

区分	金額等	備考
①データベース(円/回)	60.35	中継交換機等接続の場合の(2)のGの①
②NPS(円/回)	64.37	中継交換機等接続の場合の(2)のGの②
③オペレータ等(NPS以外)(円/回)	125.92	中継交換機等接続の場合の(2)のGの③
④光IP電話接続機能コスト(円/回)	1.12	Aの①より
⑤料金(円/1案内)	252	(①＋②＋③＋④)×(1＋ⅩⅣ. 料金設定に使用した貸倒率)

・端末回線線端等接続の場合

(1)原価の算定

A. 中継交換コストに係る原価 （1課金案内あたり）

(a)前々算定期間における費用

区分	金額等	備考
①回数比例コスト(円/回)	0.07	2020年度実績
②時間比例コスト(円/秒)	0.0004	
③平均通信時間(秒)	42.4	Ⅸ. 料金設定に使用したﾄﾗﾋｯｸより
④平均経由回数(回)	1.1	2020年度実績
⑤1通信当たりの平均検索数	1.0765	
⑥課金率(%)	76.1%	
⑦1課金案内あたり(円)	0.12	(①＋②×③)×④÷⑤÷⑥

(b)前々算定期間における調整額

（単位：円）

区分	金額等	備考
①前々算定期間における調整額	▲ 0.04	2020年度接続料金において加算した調整額

(c)前々算定期間における適用料金

（単位：円）

区分	金額等	備考
①前々算定期間に適用した接続料金	0.05	2020年度適用網使用料算定根拠の8の中継交換機等接続の場合の(2)のDの①に2020年度適用網使用料算定根拠における貸倒率を乗じたものを加えたもの

(d)調整額

（単位：円）

区分	金額等	備考
①調整額	0.03	((a)の⑦＋(b)の①)×(1＋ⅩⅣ. 料金設定に使用した貸倒率)－(c)の①

(e)原価

（単位：円）

区分	金額等	備考
①1課金案内あたりコスト	0.12	(a)の⑦
②調整額	0.03	(d)の①
③合計	0.15	①＋②

B.端末系交換コストに係る原価 （1課金案内あたり）

(a)前々算定期間における費用

区分	金額等	備考
①回数比例コスト(円/回)	0.44	2020年度実績
②時間比例コスト(円/秒)	0.0677	
③平均通信時間(秒)	42.4	Ⅸ. 料金設定に使用したﾄﾗﾋｯｸより
④平均経由回数(回)	1.7	2020年度実績
⑤1通信当たりの平均検索数	1.0765	
⑥課金率(%)	76.1%	
⑦1課金案内あたり(円)	6.87	(①＋②×③)×④÷⑤÷⑥

(b)前々算定期間における調整額

（単位：円）

区分	金額等	備考
①前々算定期間における調整額	▲ 1.55	2020年度接続料金において加算した調整額

(c)前々算定期間における適用料金

（単位：円）

区分	金額等	備考
①前々算定期間に適用した接続料金	4.75	2020年度適用網使用料算定根拠の8の端末回線線端等接続の場合の(1)のAの(e)の③に2020年度適用網使用料算定根拠における貸倒率を乗じたものを加えたもの

(d)調整額

（単位：円）

区分	金額等	備考
①調整額	0.57	((a)の⑦+(b)の①)×(1＋ⅩⅣ. 料金設定に使用した貸倒率)－(c)の①

(e)原価の算定

（単位：円）

区分	金額等	備考
①1課金案内あたりコスト	6.87	(a)の⑦
②調整額	0.57	(d)の①
③合計	7.44	①＋②

C.中継伝送コストに係る原価 （1課金案内あたり）

(a)前々算定期間における費用

区分	金額等	備考
①時間比例コスト(円/秒)	0.0148	2020年度実績
②平均通信時間(秒)	42.4	Ⅸ. 料金設定に使用したﾄﾗﾋｯｸより
③平均経由回数(回)	1.7	2020年度実績
④1通信当たりの平均検索数	1.0765	
⑤課金率(%)	76.1%	
⑥1課金案内あたり(円)	1.30	①×②×③÷④÷⑤

(b)前々算定期間における調整額

（単位：円）

区分	金額等	備考
①前々算定期間における調整額	▲ 0.26	2020年度接続料金において加算した調整額

(c)前々算定期間における適用料金

（単位：円）

区分	金額等	備考
①前々算定期間に適用した接続料金	0.51	2020年度適用網使用料算定根拠のBの端末回線線端等接続の場合の（1）のBの（e）の③に2020年度適用網使用料算定根拠における貸倒率を乗じたものを加えたもの

（d)調整額の算定

（単位：円）

区分	金額等	備考
①調整額	0.53	((a)の⑥＋(b)の①)×（1＋ⅩⅣ. 料金設定に使用した貸倒率）－(c)の①

(e)原価

（単位：円）

区分	金額等	備考
①1課金案内あたりコスト	1.30	(a)の⑥
②調整額	0.53	(d)の①
③合計	1.83	①＋②

（2)料金の設定

A.中継交換コスト

（単位：円）

区分	金額等	備考
①1課金案内あたり	0.15	(1)のAの(e)の③

B.端末系交換コスト

（単位：円）

区分	金額等	備考
①1課金案内あたり	7.44	(1)のBの(e)の③

C.中継伝送コスト

（単位：円）

区分	金額等	備考
①1課金案内あたり	1.83	(1)のCの(e)の③

C.合計

区分	金額等	備考
①データベース(円/回)	60.35	中継交換機等接続の場合の(2)のGの①
②NPS(円/回)	64.37	中継交換機等接続の場合の(2)のGの②
③オペレータ等(NPS以外)(円/回)	125.92	中継交換機等接続の場合の(2)のGの③
④中継交換ｺｽﾄ(円/回)	0.15	Aの①より
⑤端末系交換ｺｽﾄ(円/回)	7.44	Bの①より
⑥中継伝送ｺｽﾄ(円/回)	1.83	Cの①より
⑦料金(円/1案内)	260	(①＋②＋③+④+⑤+⑥)×（1＋ⅩⅣ. 料金設定に使用した貸倒率）

＜NPS交換機利用機能＞

・料金の設定

第５条（標準的な接続箇所）第１項の表中第５－３欄に規定する箇所での接続により、NPS交換機及び伝送路設備を利用する機能

（単位：円）

区分	金額等	備考
①1課金案内あたり	64.37	番号案内ｻｰﾋﾞｽ接続機能の中継交換機等接続の場合の（2）のBの③×（1＋ⅩⅣ. 料金設定に使用した貸倒率）

＜番号データベース接続機能＞

・料金の設定

イ 第5条（標準的な接続箇所）第1項の表中第5欄に規定する箇所での接続により、番号案内データベース設備及びその
附帯設備を利用し、当社又は他事業者の契約者の契約者回線番号等の案内情報を提供する機能

（単位：円）

区分	金額等	備考
①1課金案内あたり	60.35	番号案内ｻｰﾋﾞｽ接続機能の中継交換機等接続の場合の（2）のAの⑤×（1＋ⅩⅣ. 料金設定に使用した貸倒率）

9.（削除）

10.公衆電話機能

＜公衆電話発信機能＞

(1)原価の算定

A. 電話機コストに係る原価

(a) 前々算定期間における費用

（単位：百万円）

区分	金額等	備考
①指定設備管理運営費	2,986	参考1.設備区分別の費用明細表より
②他人資本費用	3	⑩ﾚｰﾄﾍﾞｰｽ×他人資本比率×他人資本利子率
③自己資本費用	161	⑩ﾚｰﾄﾍﾞｰｽ×自己資本比率×自己資本利益率
④利益対応税	68	(③自己資本費用＋(⑪有利子負債以外の負債の額×利子相当率))×利益対応税率
⑤合計	3,218	①＋②＋③＋④

	⑥正味固定資産	4,439	参考2.設備区分別固定資産明細表より
	⑦投資等	7	⑥正味固定資産×投資等比率
	⑧貯蔵品	34	⑥正味固定資産×貯蔵品比率
	⑨運転資本	293	(①設備管理運営費－(⑫租税公課＋⑬減価償却費＋⑭固定資産除却損))×45.625日÷365日
⑩レートベース		4,773	⑥＋⑦＋⑧＋⑨
⑪有利子負債以外の負債の額		755	⑩ﾚｰﾄﾍﾞｰｽ×他人資本比率×有利子負債以外の負債が負債の合計に占める割合
⑫租税公課		83	
⑬減価償却費		518	参考1.設備区分別の費用明細表より
⑭固定資産除却損		42	

(b) 前々算定期間における調整額

（単位：百万円）

区分	金額等	備考
①前々算定期間における調整額	391	2020年度接続料金において加算した調整額

(c) 前々算定期間における接続料に係る収入

区分	金額等	備考
①前々算定期間における需要（千時間）	490	Ⅸ.料金設定に使用したﾄﾗﾋｯｸより
②前々算定期間における接続料金（円/秒）	2.0058	2020年度適用網使用料算定根拠の10の(1)のAの(e)の③を10の(2)の②で除したものに2020年度適用網使用料算定根拠における貸倒率を乗じたものを加えたもの
③前々算定期間における収入（百万円）	3,538	①×②

(d) 調整額

（単位：百万円）

区分	金額等	備考
①調整額	71	((a)の⑤＋(b)の①)×（1＋ⅩⅣ. 料金設定に使用した貸倒率）－(c)の③

(e)原価

（単位：百万円）

区分	金額等	備考
①前々算定期間における費用	3,218	(a)の⑤
②調整額	71	(d)の①
③合計	3,289	①＋②

B. 端末回線コストに係る原価

(a) 前々算定期間における費用

区分	金額等	備考
① 1回線あたりｺｽﾄ(円/回線・月)	1,416	1の(1)のCのc の（a）の③＋1の（1)のEのbの(a)の③より
② 加算料（円/回線・月）	170	1の(1)のBの(a)の⑩より
③ 回線数(回線)	45,021	Ⅹ.料金設定に使用した回線数の1.端末回線数等の公衆電話機能算定に使用した回線数より
④ 年間コスト（百万円）	857	((①＋②)× 12ヶ月 × ③

(b) 前々算定期間における調整額

（単位：百万円）

区分	金額等	備考
①前々算定期間における調整額	161	2020年度接続料金において加算した調整額

(c) 前々算定期間における接続料に係る収入

区分	金額等	備考
①前々算定期間における需要（千時間）	490	Ⅸ.料金設定に使用したﾄﾗﾋｯｸより
②前々算定期間における接続料金（円/秒）	0.5574	2020年度適用網使用料算定根拠の10の(1)のBの(e)の⑥を10の(2)の②で除したものに2020年度適用網使用料算定根拠における貸倒率を乗じたものを加えたもの
③前々算定期間における収入（百万円）	983	①×②

(d) 調整額

（単位：百万円）

区分	金額等	備考
①調整額	35	((a)の④＋(b)の①)×（1＋ⅩⅣ. 料金設定に使用した貸倒率）－(c)の③

(e)原価

区分	金額等	備考
① 1回線あたりｺｽﾄ(円/回線・月)	1,416	1の(1)のCのc の（a）の③＋1の（1)のEのbの(a)の③
② 加算料（円/回線・月）	170	1の(1)のBの(a)の⑩
③ 回線数(回線)	45,021	Ⅹ.料金設定に使用した回線数の1.端末回線数等の公衆電話機能算定に使用した回線数より
④ 年間コスト（百万円）	857	((①＋②)× 12ヶ月 × ③
⑤調整額（百万円）	35	(d)の①
⑥合計	892	④＋⑤

C. 回線数の増減に応じて当該設備に係る費用が増減するもののコストに係る原価

(a) 前々算定期間における費用

ア. 加入者線収容部

区分	金額等	備考
① 原価（百万円）	4,631	4の（1）の⑤回線数の増減に応じて当該設備に係る費用が増減するものの加入者線収容部より
② 加入者交換機能の原価への加算額	0	①×0/5
③ 上記以外	4,631	①－②
④ 回線数（回線）	7,360,722	Ⅹ.料金設定に使用した回線数の1.端末回線数等の公衆電話機能算定に使用した回線数より
⑤ 1回線あたりコスト（円/回線・月）	52	③÷④÷12ヵ月×ⅩⅢ.料金設定に使用した保守換算係数3の③のタイプ1－2のもの

イ. 回線数の増減に応じて当該設備に係る費用が増減するもののうち、加入者線収容部以外で電気信号の伝送に係るもののうち、RT～GC伝送路に係わるもの

区分	金額等	備考
① 原価（百万円）	5,372	4の（1）の⑤回線数の増減に応じて当該設備に係る費用が増減するものの左記以外の電気信号の伝送に係るもののRT～GC伝送路に係るものより
② 加入者交換機能の原価への加算額	5,372	①×5/5
③ 上記以外	0	①－②
④ 回線数（回線）	8,216,810	Ⅹ.料金設定に使用した回線数の1.端末回線数等の公衆電話機能算定に使用した回線数より
⑤ 1回線あたりコスト（円/回線・月）	0	③÷④÷12ヵ月

ウ. 回線数の増減に応じて当該設備に係る費用が増減するもののうち、加入者線収容部以外で電気信号の伝送に係るもののうち、RT～GC伝送路以外のもの

区分	金額等	備考
① 原価（百万円）	9,513	4の（1）の⑤回線数の増減に応じて当該設備に係る費用が増減するものの左記以外の電気信号の伝送に係るものの左記以外より
② 加入者交換機能の原価への加算額	0	①×0/5
③ 上記以外	9,513	①－②
④ 回線数（回線）	8,216,810	Ⅹ.料金設定に使用した回線数の1.端末回線数等の公衆電話機能算定に使用した回線数より
⑤ 1回線あたりコスト（円/回線・月）	96	③÷④÷12ヵ月

エ. 年間コストの算定

区分	金額等	備考
① 1回線あたりコスト(円/回線・月)	148	②＋③＋④
② 加入者線収容部コスト	52	アの⑤より
③ 加入者線収容部以外で電気信号の伝送に係るもののコストのうち、RT～GC伝送路のもの	0	イの⑤より
④ 加入者線収容部以外で電気信号の伝送に係るもののコストのうち、RT～GC伝送路以外のもの	96	ウの⑤より
⑤ 回線数(回線)	45,021	Ⅹ.料金設定に使用した回線数の1.端末回線数等の公衆電話機能算定に使用した回線数より
⑥ 年間コスト（百万円）	80	①×12ヶ月×⑤

(b) 前々算定期間における調整額

（単位：百万円）

区分	金額等	備考
①前々算定期間における調整額	▲32	2020年度接続料金において加算した調整額

(c) 前々算定期間における接続料に係る収入

区分	金額等	備考
①前々算定期間における需要（千時間）	490	Ⅸ.料金設定に使用したﾄﾗﾋﾞｯｸより
②前々算定期間における接続料金（円/秒）	0.0263	2020年度適用網使用料算定根拠の10の(1)のCの(e)のエの⑧を10の(2)の②で除したものに2020年度適用網使用料算定根拠における貸倒率を乗じたものを加えたもの
③前々算定期間における収入（百万円）	46	①×②

(d) 調整額

（単位：百万円）

区分	金額等	備考
① 調整額	2	((a)のエの⑥＋(b)の①)×（1＋ⅩⅣ. 料金設定に使用した貸倒率）－(c)の③

(e)原価

ア. 加入者線収容部

区分	金額等	備考
① 原価（百万円）	4,631	4の（1）の⑤回線数の増減に応じて当該設備に係る費用が増減するものの加入者線収容部
② 加入者交換機能の原価への加算額	0	①×0/5
③ 上記以外	4,631	①－②
④ 回線数（回線）	7,360,722	Ⅹ.料金設定に使用した回線数の1.端末回線数等の公衆電話機能算定に使用した回線数より
⑤ 1回線あたりコスト（円/回線・月）	52	③÷④÷12ヵ月

イ. 回線数の増減に応じて当該設備に係る費用が増減するもののうち、加入者線収容部以外で電気信号の伝送に係るもののうち、RT～GC伝送路に係わるもの

区分	金額等	備考
① 原価（百万円）	5,372	4の（1）の⑤回線数の増減に応じて当該設備に係る費用が増減するものの左記以外の電気信号の伝送に係るもののRT～GC伝送路に係るもの
② 加入者交換機能の原価への加算額	5,372	①×5/5
③ 上記以外	0	①－②
④ 回線数（回線）	8,216,810	Ⅹ.料金設定に使用した回線数の1.端末回線数等の公衆電話機能算定に使用した回線数より
⑤ 1回線あたりコスト（円/回線・月）	0	③÷④÷12ヵ月

ウ. 回線数の増減に応じて当該設備に係る費用が増減するもののうち、加入者線収容部以外で電気信号の伝送に係るもののうち、RT～GC伝送路以外のもの

区分	金額等	備考
① 原価（百万円）	9,513	4の（1）の⑤回線数の増減に応じて当該設備に係る費用が増減するものの左記以外の電気信号の伝送に係るものの左記以外
② 加入者交換機能の原価への加算額	0	①×0/5
③ 上記以外	9,513	①－②
④ 回線数（回線）	8,216,810	Ⅹ.料金設定に使用した回線数の1.端末回線数等の公衆電話機能算定に使用した回線数より
⑤ 1回線あたりコスト（円/回線・月）	96	③÷④÷12ヵ月

エ. 原価の算定

区分	金額等	備考
① 1回線あたりコスト(円/回線・月)	148	②＋③＋④
② 加入者線収容部コスト	52	アの⑤より
③ 加入者線収容部以外で電気信号の伝送に係るもののコストのうち、RT～GC伝送路のもの	0	イの⑤より
④ 加入者線収容部以外で電気信号の伝送に係るもののコストのうち、RT～GC伝送路以外のもの	96	ウの⑤より
⑤ 回線数(回線)	45,021	Ⅹ.料金設定に使用した回線数の1.端末回線数等の公衆電話機能算定に使用した回線数より
⑥ 年間コスト（百万円）	80	①×12ヶ月×⑤
⑦ 調整額（百万円）	2	(d)の①
⑧ 合計（百万円）	82	⑥＋⑦

D. 特設公衆電話のアクセス回線コストに係る原価

(a)前々算定期間における費用

ア. 端末回線コストに係るもの（公衆電話発信機能）

区分	金額等	備考
① 1回線あたりｺｽﾄ(円/回線・月)	1,416	Bの（a）の①より
② 加算料（円/回線・月）	170	Bの（a）の②より
③ 回線数(回線)	50 069	Ⅹ.料金設定に使用した回線数の1端末回線数等の公衆電話機能算定に使用した回線数より
④ 年間コスト（百万円）	953	(①＋②)× 12ヶ月 × ③

イ. 回線数の増減に応じて当該設備に係る費用が増減するもののコストに係るもの（公衆電話発信機能）

区分		金額等	備考
① 1回線あたりコスト(円/回線・月)		148	②＋③＋④
	② 加入者線収容部コスト	52	Cの（a）のエの②より
	③ 加入者線収容部以外で電気信号の伝送に係るもののコストのうち、RT～GC伝送路のもの	0	Cの（a）のエの③より
	④ 加入者線収容部以外で電気信号の伝送に係るもののコストのうち、RT～GC伝送路以外のもの	96	Cの（a）のエの④より
⑤ 回線数(回線)		50 069	Ⅹ.料金設定に使用した回線数の1端末回線数等の公衆電話機能算定に使用した回線数より
⑥ 年間コスト（百万円）		89	①×12ヶ月×⑤

ウ 年間コストの算定

区分	金額等	備考
① 特設公衆電話のアクセス回線コスト（公衆電話発信機能）（百万円）	1,042	アの④＋イの⑥
② 公衆電話発信機能のトラヒック構成比	58.5%	Ⅸ.料金設定に使用した公衆電話発信機能のﾄﾗﾋｯｸ÷（Ⅸ.料金設定に使用した公衆電話発信機能のﾄﾗﾋｯｸ＋Ⅸ.料金設定に使用したﾃﾞｨｼﾞﾀﾙ公衆電話発信機能のﾄﾗﾋｯｸ）
③ 特設公衆電話のアクセス回線コストに係る原価（百万円）	610	①×②

(b) 前々算定期間における調整額

（単位：百万円）

区分	金額等	備考
①前々算定期間における調整額	182	2020年度接続料金において加算した調整額

(c) 前々算定期間における接続料に係る収入

区分	金額等	備考
①前々算定期間における需要（千時間）	490	Ⅸ.料金設定に使用したﾄﾗﾋｯｸより
②前々算定期間における接続料金（円/秒）	0.3654	2020年度適用網使用料算定根拠の10の(1)のDのウの③を10の(2)の②で除したものに2020年度適用網使用料算定根拠における貸倒率を乗じたものを加えたもの
③前々算定期間における収入（百万円）	645	①×②

(d) 調整額

（単位：百万円）

区分	金額等	備考
① 調整額	147	((a)のウの③＋(b)の①)×（1＋ⅩⅣ. 料金設定に使用した貸倒率）－(c)の③

(e)原価

（単位：百万円）

区分	金額等	備考
① 年間ｺｽﾄ(百万円)	610	(a)のウの③
② 調整額	147	(d)の①
③ 合計	757	①＋②

(2)料金の設定

区分	金額等	備考
① 原価（百万円）	5,020	(1)のAの(e)の③＋(1)のBの(e)の⑥＋(1)のCの(e)のエの⑧＋(1)のDの(e)の③
② 通信時間（千時間）	490	Ⅸ.料金設定に使用したﾄﾗﾋｯｸより
③ 料金（円/秒）	2.8458	①÷②×（1＋ⅩⅣ. 料金設定に使用した貸倒率）

<ﾃﾞｨｼﾞﾀﾙ公衆電話発信機能>

(1) 原価の算定

A.電話機等コストに係る原価

(a) 前々算定期間における費用

（単位：百万円）

区分	金額等	備考
①指定設備管理運営費	1,549	参考1.設備区分別の費用明細表より
②他人資本費用	1	⑩ﾚｰﾄﾍﾞｰｽ×他人資本比率×他人資本利子率
③自己資本費用	38	⑩ﾚｰﾄﾍﾞｰｽ×自己資本比率×自己資本利益率
④利益対応税	16	(③自己資本費用＋(⑪有利子負債以外の負債の額×利子相当率))×利益対応税率
⑤合計	1,604	①＋②＋③＋④

	⑥正味固定資産	963	参考2.設備区分別固定資産明細表より
	⑦投資等	2	⑥正味固定資産×投資等比率
	⑧貯蔵品	7	⑥正味固定資産×貯蔵品比率
	⑨運転資本	157	(①設備管理運営費－(⑫租税公課＋⑬減価償却費＋⑭固定資産除却損))×45.625日÷365日
⑩レートベース		1,129	⑥＋⑦＋⑧＋⑨
⑪有利子負債以外の負債の額		179	⑩ﾚｰﾄﾍﾞｰｽ×他人資本比率×有利子負債以外の負債が負債の合計に占める割合
⑫租税公課		45	参考1.設備区分別の費用明細表より
⑬減価償却費		231	
⑭固定資産除却損		21	

(b) 前々算定期間における調整額

（単位：百万円）

区分	金額等	備考
①前々算定期間における調整額	544	2020年度接続料金において加算した調整額

(c) 前々算定期間における接続料にかかる収入

区分	金額等	備考
①前々算定期間における需要（千時間）	348	Ⅸ.料金設定に使用したﾄﾗﾋｯｸより
②前々算定期間における接続料金（円/秒）	1.3058	2020年度適用網使用料算定根拠の10の(1)のAの(e)の③を10の(2)の②で除したものに2020年度適用網使用料算定根拠における貸倒率を乗じたものを加えたもの
③前々算定期間における収入（百万円）	1,636	①×②

(d) 調整額

（単位：百万円）

区分	金額等	備考
①調整額	512	((a)の⑤＋(b)の①)×（1＋Ⅹ.Ⅳ. 料金設定に使用した貸倒率）－(c)の③

(e)原価

（単位：百万円）

区分	金額等	備考
①前々算定期間における費用	1,604	(a)の⑤
②調整額	512	(d)の①
③合計	2,116	①＋②

B.端末回線コストに係る原価

(a) 前々算定期間における費用

ア.端末回線部分

区分	金額等	備考
① 1回線あたりｺｽﾄ(円/回線・月)	1,416	1の(1)のCのcの(a)の③＋1の(1)のEのbの(a)の③より
② 加算料コスト（円/回線・月）	170	1の(1)のBの(a)の⑩より
③ 回線数(回線)	24,733	Ⅹ.料金設定に使用した回線数の1.端末回線数等の公衆電話機能算定に使用した回線数より
④ 年間コスト（百万円）	471	(①＋②)×12ヶ月×③

イ OCU部分

区分	金額等	備考
① 1回線あたりコスト(円/回線・月)	29	1の(1)のDの(a)の③より
② 回線数(円/回線・月)	24,197	Ⅹ.料金設定に使用した回線数の1.端末回線数等のOCU算定に使用した回線数より
③ 年間コスト（百万円）	8	①×12ヶ月×②

ウ 合計

（単位：百万円）

区分	金額等	備考
① 端末回線部分	471	アの④
② OCU部分	8	イの③
③ 合計	479	①＋②

(b) 前々算定期間における調整額

（単位：百万円）

区分	金額等	備考
① 前々算定期間における調整額	216	2020年度接続料金において加算した調整額

(c) 前々算定期間における接続料に係る収入

区分	金額等	備考
① 前々算定期間における需要（千時間）	348	Ⅸ.料金設定に使用したﾄﾗﾋｯｸより
② 前々算定期間における接続料金（円/秒）	0.3675	2020年度適用網使用料算定根拠の10の(1)のBの(e)のウの④を10の(2)の②で除したものに2020年度適用網使用料算定根拠における貸倒率を乗じたものを加えたもの
③ 前々算定期間における収入（百万円）	460	①×②

(d) 調整額

（単位：百万円）

区分	金額等	備考
① 調整額	235	((a)のウの③＋(b)の①)×（1＋Ⅹ.Ⅳ. 料金設定に使用した貸倒率）－(c)の③

(e)原価

ア.端末回線部分

区分	金額等	備考
① 1回線あたりｺｽﾄ(円/回線・月)	1,416	1の(1)のCのcの(a)の③＋1の(1)のEのbの(a)の③
② 加算料コスト(円/回線・月)	170	1の(1)のBの(a)の⑩
③ 回線数(回線)	24,733	X.料金設定に使用した回線数の1.端末回線数等の公衆電話機能算定に使用した回線数より
④ 年間コスト(百万円)	471	(①＋②)×12ヶ月×③

イ.OCU部分

区分	金額等	備考
① 1回線あたりコスト(円/回線・月)	29	1の(1)のDの(a)の③
② 回線数(円/回線・月)	24,197	X.料金設定に使用した回線数の1.端末回線数等のOCU算定に使用した回線数より
③ 年間コスト(百万円)	8	①×12ヶ月×②

ウ.合計

(単位:百万円)

区分	金額等	備考
① 端末回線部分	471	アの④
② OCU部分	8	イの③
③調整額	235	(d)の①
④合計	714	①＋②＋③

C.回線数の増減に応じて当該設備に係る費用が増減するもののコストに係る原価

(a)前々算定期間における費用

区分		金額等	備考
①1回線あたりコスト(円/回線・月)		96	②＋③
	② 加入者線収容部以外で電気信号の伝送に係るもののコストのうち、RT～GC伝送路のもの	0	公衆電話発信機能の(1)のCの(a)のイの⑤
	③ 加入者線収容部以外で電気信号の伝送に係るもののコストのうち、RT～GC伝送路以外のもの	96	公衆電話発信機能の(1)のCの(a)のウの⑤
④回線数(回線)		24,197	X.料金設定に使用した回線数の1.端末回線数等のOCU算定に使用した回線数より
⑤年間コスト(百万円)		28	①×12ヶ月×④

(b) 前々算定期間における調整額

(単位:百万円)

区分	金額等	備考
① 前々算定期間における調整額	0	2020年度接続料金において加算した調整額

(c) 前々算定期間における接続料に係る収入

区分	金額等	備考
① 前々算定期間における需要(千時間)	348	Ⅸ.料金設定に使用したﾄﾗﾋｯｸより
② 前々算定期間における接続料金(円/秒)	0.0170	2020年度適用網使用料算定根拠の10の(1)のCの(e)の⑦を10の(2)の②で除したものに2020年度適用網使用料算定根拠における貸倒率を乗じたものを加えたもの
③ 前々算定期間における収入(百万円)	21	①×②

(d) 調整額

(単位:百万円)

区分	金額等	備考
①調整額	7	((a)の⑤＋(b)の①)×(1＋XⅣ. 料金設定に使用した貸倒率)－(c)の③

(e)原価

区分		金額等	備考
①1回線あたりコスト(円/回線・月)		96	②＋③
	② 加入者線収容部以外で電気信号の伝送に係るもののコストのうち、RT～GC伝送路のもの	0	公衆電話発信機能の(1)のCの(e)のイの⑤
	③ 加入者線収容部以外で電気信号の伝送に係るもののコストのうち、RT～GC伝送路以外のもの	96	公衆電話発信機能の(1)のCの(e)のウの⑤
④回線数(回線)		24,197	X.料金設定に使用した回線数の1.端末回線数等のOCU算定に使用した回線数より
⑤年間コスト(百万円)		28	①×12ヶ月×④
⑥調整額(百万円)		7	(d)の①
⑦合計(百万円)		35	⑤＋⑥

D. 特設公衆電話のアクセス回線コストに係る原価

(a)前々算定期間における費用

（単位：百万円）

区分	金額等	備考
① 特設公衆電話のアクセス回線コストに係る原価	432	公衆電話発信機能の（1）のDの(a)のウの①−公衆電話発信機能の（1）のDの(a)のウの③

(b) 前々算定期間における調整額

（単位：百万円）

区分	金額等	備考
①前々算定期間における調整額	330	2020年度接続料金において加算した調整額

(c) 前々算定期間における接続料に係る収入

区分	金額等	備考
①前々算定期間における需要（千時間）	348	Ⅸ.料金設定に使用したﾄﾗﾋﾞｯｸより
②前々算定期間における接続料金（円/秒）	0.3979	2020年度適用網使用料算定根拠の10の(1)のDの①を10の(2)の②で除したものに2020年度適用網使用料算定根拠における貸倒率を乗じたものを加えたもの
③前々算定期間における収入（百万円）	498	①×②

(d) 調整額

（単位：百万円）

区分	金額等	備考
① 調整額	264	((a)の①＋(b)の①)×（1＋ⅩⅣ. 料金設定に使用した貸倒率）－(c)の③

(e)原価

（単位：百万円）

区分	金額等	備考
① 年間ｺｽﾄ(百万円)	432	(a)の①
② 調整額	264	(d)の①
③ 合計	696	①＋②

(2)料金の設定

区分	金額等	備考
① 原価（百万円）	3,561	(1)のAの(e)の③＋(1)のBの(e)のウの④＋(1)のCの(e)の⑦＋(1)のDの(e)の③
② 通信時間（千時間）	348	Ⅸ.料金設定に使用したﾄﾗﾋﾞｯｸより
③ 料金（円/秒）	2.8424	①÷②×（1＋ⅩⅣ. 料金設定に使用した貸倒率）

１１.特別収容局ルータ接続ルーティング伝送機能

(1)原価の算定

(a)前々算定期間における費用

（単位：百万円）

区分	端末系交換設備(データ)				
		ルーティング伝送機能		その他	
		ATMインタフェースにより符号伝送が可能なもの	ISDN一次群速度ユーザ･網インタフェースにより符号伝送が可能なもの		
①指定設備管理運営費	18,674	1,726	626	16,322	参考１．設備区分別の費用明細表より
②他人資本費用	26	3	1	22	⑩ﾚｰﾄﾍﾞｰｽ×他人資本比率×他人資本利子率
③自己資本費用	1,578	181	86	1,311	⑩ﾚｰﾄﾍﾞｰｽ×自己資本比率×自己資本利益率
④利益対応税	669	77	36	556	（③自己資本費用＋（⑪有利子負債以外の負債の額×利子相当率））×利益対応税率
⑤合計	20,947	1,987	749	18,211	①＋②＋③＋④
⑥正味固定資産	44,629	5,169	2,471	36,989	参考２．設備区分別固定資産明細表より
⑦投資等	71	8	4	59	⑥正味固定資産×投資等比率
⑧貯蔵品	344	40	19	285	⑥正味固定資産×貯蔵品比率
⑨運転資本	1,602	139	50	1,412	（①設備管理運営費－（⑫租税公課＋⑬減価償却費＋（⑭固定資産除却損））×45.625日÷365日
⑩レートベース	46,646	5,356	2,544	38,745	⑥＋⑦＋⑧＋⑨
⑪有利子負債以外の負債の額	7,381	848	403	6,131	⑩ﾚｰﾄﾍﾞｰｽ×他人資本比率×有利子負債以外の負債が負債の合計に占める割合
⑫租税公課	696	90	33	573	参考１．設備区分別の費用明細表より
⑬減価償却費	5,068	516	187	4,365	
⑭固定資産除却損	98	7	3	88	

（単位：百万円）

区分	端末系交換設備～中継系交換設備伝送路(データ)				
		ルーティング伝送機能		その他	
		ATMインタフェースにより符号伝送が可能なもの	ISDN一次群速度ユーザ･網インタフェースにより符号伝送が可能なもの		
①指定設備管理運営費	6,287	1,395	42	4,850	参考１．設備区分別の費用明細表より
②他人資本費用	13	3	0	10	⑩ﾚｰﾄﾍﾞｰｽ×他人資本比率×他人資本利子率
③自己資本費用	774	169	5	600	⑩ﾚｰﾄﾍﾞｰｽ×自己資本比率×自己資本利益率
④利益対応税	328	72	2	254	（③自己資本費用＋（⑪有利子負債以外の負債の額×利子相当率））×利益対応税率
⑤合計	7,402	1,639	49	5,714	①＋②＋③＋④
⑥正味固定資産	22,284	4,863	145	17,276	参考２．設備区分別固定資産明細表より
⑦投資等	36	8	0	28	⑥正味固定資産×投資等比率
⑧貯蔵品	172	37	1	133	⑥正味固定資産×貯蔵品比率
⑨運転資本	395	91	3	301	（①設備管理運営費－（⑫租税公課＋⑬減価償却費＋⑭固定資産除却損））×45.625日÷365日
⑩レートベース	22,887	4,999	149	17,738	⑥＋⑦＋⑧＋⑨
⑪有利子負債以外の負債の額	3,622	791	24	2,807	⑩ﾚｰﾄﾍﾞｰｽ×他人資本比率×有利子負債以外の負債が負債の合計に占める割合
⑫租税公課	526	130	4	392	参考１．設備区分別の費用明細表より
⑬減価償却費	2,569	530	16	2,023	
⑭固定資産除却損	36	9	0	27	

（単位：百万円）

区分	中継系交換設備(データ)				
		ルーティング伝送機能		その他	
		ATMインタフェースにより符号伝送が可能なもの	ISDN一次群速度ユーザ･網インタフェースにより符号伝送が可能なもの		
①指定設備管理運営費	705	622	25	58	参考１．設備区分別の費用明細表より
②他人資本費用	1	1	0	0	⑩ﾚｰﾄﾍﾞｰｽ×他人資本比率×他人資本利子率
③自己資本費用	90	80	3	7	⑩ﾚｰﾄﾍﾞｰｽ×自己資本比率×自己資本利益率
④利益対応税	38	34	1	3	（③自己資本費用＋（⑪有利子負債以外の負債の額×利子相当率））×利益対応税率
⑤合計	834	737	29	68	①＋②＋③＋④
⑥正味固定資産	2,592	2,287	92	213	参考２．設備区分別固定資産明細表より
⑦投資等	4	4	0	0	⑥正味固定資産×投資等比率
⑧貯蔵品	20	18	1	2	⑥正味固定資産×貯蔵品比率
⑨運転資本	53	46	2	5	（①設備管理運営費－（⑫租税公課＋⑬減価償却費＋⑭固定資産除却損））×45.625日÷365日
⑩レートベース	2,669	2,355	95	220	⑥＋⑦＋⑧＋⑨
⑪有利子負債以外の負債の額	422	373	15	35	⑩ﾚｰﾄﾍﾞｰｽ×他人資本比率×有利子負債以外の負債が負債の合計に占める割合
⑫租税公課	43	38	2	3	参考１．設備区分別の費用明細表より
⑬減価償却費	234	210	8	16	
⑭固定資産除却損	5	4	0	1	

（単位：百万円）

区分	金額等		備考
	ATMｲﾝﾀﾌｪｰｽにより符号伝送が可能なもの	ISDN一次群ﾕｰｻﾞ･網ｲﾝﾀﾌｪｰｽにより符号伝送が可能なもの	
①前々算定期間における費用	4,363	827	端末系交換設備(データ)、端末系交換設備～中継系交換設備伝送路（データ）、中継系交換設備（データ）のルーティング伝送機能の合計⑤

(b)前々算定期間における調整額

（単位：百万円）

区分	金額等		備考
	ATMｲﾝﾀﾌｪｰｽにより符号伝送が可能なもの	ISDN一次群ﾕｰｻﾞ網ｲﾝﾀﾌｪｰｽにより符号伝送が可能なもの	
①前々算定期間における調整額	845	▲141	2020年度接続料金において加算した調整額

(c)前々算定期間における接続料に係る収入

区分	金額等		備考
	ATMｲﾝﾀﾌｪｰｽにより符号伝送が可能なもの	ISDN一次群ﾕｰｻﾞ網ｲﾝﾀﾌｪｰｽにより符号伝送が可能なもの	
①前々算定期間における需要（装置,ポート）	3,072	19,013	Ⅹの1の(101)及び(102)
②前々算定期間における接続料金（円/（装置,ポート）・月）	210,134	3,254	2020年度適用網使用料
③前々算定期間における収入（百万円）	7,746	742	①×②×12ヶ月

(d)調整額

（単位：百万円）

区分	金額等		備考
	ATMｲﾝﾀﾌｪｰｽにより符号伝送が可能なもの	ISDN一次群ﾕｰｻﾞ網ｲﾝﾀﾌｪｰｽにより符号伝送が可能なもの	
①調整額	▲2,538	▲56	((a)の①+(b)の①)×(１＋ⅩⅣ．料金設定に使用した貸倒率)-(ｃ)の③

(e)原価

（単位：百万円）

区分	金額等		備考
	ATMｲﾝﾀﾌｪｰｽにより符号伝送が可能なもの	ISDN一次群ﾕｰｻﾞ網ｲﾝﾀﾌｪｰｽにより符号伝送が可能なもの	
①前々算定期間における費用	4,363	827	(a)の①について、2022年度適用の利益対応税率（42.35%（Ⅷより））を用いて算定したもの
②調整額	▲2,538	▲56	(d)の①
③合計	1,825	771	①+②

(2)料金の設定

区分	金額等		備考
	ATMｲﾝﾀﾌｪｰｽにより符号伝送が可能なもの	ISDN一次群ﾕｰｻﾞ網ｲﾝﾀﾌｪｰｽにより符号伝送が可能なもの	
①原価　（百万円）	1,825	771	(1)の(e)の③
②回線数（装置,ポート）	3,072	19,013	Ⅹの1の(101)及び(102)
③料金（円/（装置,ポート）・月）	49,506	3,379	③＝①÷②÷12ヶ月×（１＋ⅩⅣ．料金設定に使用した貸倒率）

12. 網同期クロック供給機能

（1）原価の算定

（a）前々算定期間における費用

（単位：千円）

区分	金額等	備考
①取得固定資産価額	100,161	接続約款 料金表 第1表接続料金 第2網改造料の算定式に準拠して、設備管理運営費、他人資本費用、自己資本費用、利益対応税を算定 ただし、減価償却費は耐用年数を8年で算定
②設備管理運営費	11,597	
③他人資本費用	15	
④自己資本費用	973	
⑤利益対応税	412	
⑥合計	12,997	②＋③＋④＋⑤

（b）前々算定期間における調整額

（単位：千円）

区分	調整額	備考
①前々算定期間における調整額	4,278	2020年度接続料金において加算した調整額

（c）前々算定期間における接続料に係る収入

区分	収入等	備考
①前々算定期間における需要（事業者・年）	467	2020年度実績
②前々算定期間における接続料金（円/事業者・月）	36,636	2020年度適用網使用料より
③前々算定期間における収入（千円）	17,109	①×②

（d）調整額

（単位：千円）

区分	調整額	備考
①調整額	166	（（a）の⑥＋（b）の①）×（1＋XⅣ. 料金設定に使用した貸倒率）－（c）の③

（e）原価

（単位：千円）

区分	金額等	備考
①取得固定資産価額	100,161	接続約款 料金表 第1表接続料金 第2網改造料の算定式に準拠して、設備管理運営費（別表の比率を使用）、他人資本費用、自己資本費用、利益対応税を算定 ただし、減価償却費及び正味固定資産価額については、料金適用年度（2022年度）の相当額を算定 また、⑤利益対応税について、2022年度適用の利益対応税率（42.35%（Ⅶより））を用いて算定したもの なお、減価償却費は耐用年数を8年で算定
②設備管理運営費	11,597	
③他人資本費用	15	
④自己資本費用	973	
⑤利益対応税	412	
⑥調整額	166	（d）の①より
⑦合計	13,163	②＋③＋④＋⑤＋⑥

（2）料金の設定

区分	料金等	備考
①原価 （千円）	13,163	（1）の（e）の⑦より
②延べ利用事業者数（事業者・年）	467	2020年度実績
③料金（円/事業者・月）	28,186	①÷②×（1＋XⅣ. 料金設定に使用した貸倒率）

（参考） 網同期クロック供給機能接続料算定に使用した利用事業者数の内訳

NTT東日本の網同期クロック利用事業者数（2020年度実績）

①NTT東日本がクロック供給料を請求した事業者数

（単位：事業者）

	4月	5月	6月	7月	8月	9月	10月	11月	12月	1月	2月	3月	合計
他事業者	38	38	38	38	38	38	36	36	36	36	36	35	443
NTT西日本	1	1	1	1	1	1	1	1	1	1	1	1	12
計	39	39	39	39	39	39	37	37	37	37	37	36	455

②NTT東日本自社利用分

	4月	5月	6月	7月	8月	9月	10月	11月	12月	1月	2月	3月	合計
NTT東日本	1	1	1	1	1	1	1	1	1	1	1	1	12

③NTT東日本の網同期クロック利用事業者計（①＋②）

	4月	5月	6月	7月	8月	9月	10月	11月	12月	1月	2月	3月	合計
合計	40	40	40	40	40	40	38	38	38	38	38	37	467

13. その他の機能

A. 削除

B. 回線管理機能

(1)原価の算定

(a)前々算定期間における費用

区分	a ア、イ、ウ 共通的に発生するSO管理(受付等)、DB管理等にかかる費用	b イ、ウ 共通的に発生する新たに回線設置するための設備選定等にかかる費用	c アのみにおいて発生する電話回線に重畳するための名義確認等にかかる費用	合計	備考
①費用(百万円)	1,459	171	3	1,633	ア+イ+ウ
ア. ラインシェアリング	216	0	3	219	1の(1)のAの⑤「端末系伝送路　回線管理運営　DB管理及び料金計算　相互接続回線　ラインシェアリング」
イ. ドライカッパ	313	19	0	332	1の(1)のAの⑤「端末系伝送路　回線管理運営　DB管理及び料金計算　相互接続回線　ドライカッパ」
ウ. 光ファイバ	930	152	0	1,082	1の(1)のAの⑤「端末系伝送路　回線管理運営　DB管理及び料金計算　相互接続回線　光ファイバ」

(b)前々算定期間における調整額

区分	a	b	c	合計	備考
①前々算定期間における調整額(百万円)	▲ 25	▲ 219	▲ 9	―	2020年度接続料金において加算した調整額

(c)前々算定期間における接続料に係る収入

区分	a	b	c	合計	備考
①前々算定期間における需要(回線)	3,457,394	3,142,512	314,882	―	X. 料金設定に使用した回線数の1の回線管理運営機能算定に使用した回線数より
②前々算定期間における接続料金(円)	38	▲ 1	▲ 1	―	2020年度適用網使用料算定根拠の13のBの(2)の③に2020年度適用網使用料算定根拠における貸倒率を乗じたものを加えたもの
③前々算定期間における収入(百万円)	1,577	▲ 38	▲ 4	―	①×②×12ヶ月

(d)調整額

区分	a	b	c	合計	備考
①前々算定期間における需要(回線)	3,457,394	3,142,512	314,882	―	ア+イ+ウ
ア. ラインシェアリング	314,882	0	314,882	―	X. 料金設定に使用した回線数の1の(56)より
イ. ドライカッパ	830,847	830,847	0	―	X. 料金設定に使用した回線数の1の(57)より
ウ. 光ファイバ	2,311,665	2,311,665	0	―	X. 料金設定に使用した回線数の1の(58)より
②調整額(百万円)	▲ 143	▲ 10	▲ 2	―	((a)の①+(b)の①)×(1+XⅣ.料金設定に使用した貸倒率)−(c)の③
ア. ラインシェアリング	▲ 13	0	▲ 2	▲ 15	((①のア/①)×②
イ. ドライカッパ	▲ 34	▲ 3	0	▲ 37	((①のイ/①)×②
ウ. 光ファイバ	▲ 96	▲ 7	0	▲ 103	((①のウ/①)×②

(e)原価

区分	ア.ラインシェアリング	イ.ドライカッパ	ウ.光ファイバ	備考
①前々算定期間における費用(百万円)	219	332	1,082	(a)の①について、2022年度適用利益対応税率(42.35%(Ⅷより))を用いて算定したもの
②調整額(百万円)	▲ 15	▲ 37	▲ 103	(d)の②の合計より
③合計(百万円)	204	295	979	①+②

(2)料金の設定

・DSL回線管理機能(ア　イ以外のもの)

区分	金額等	備考
①原価(百万円)	204	(e)のアの③
②回線数(回線)	314,882	X. 料金設定に使用した回線数の1の(56)より
③料金(円/回線・月)	54	①÷②÷12ヶ月×(1+XⅣ.料金設定に使用した貸倒率)

・DSL回線管理機能(イ　端末回線伝送機能2−1−1−1第4欄ア(ア)欄及びイ(ア)欄に係るもの)、IP通信網回線管理機能、端末回線伝送機能管理機能、下部端末回線管理機能

区分	金額等	備考
①原価(百万円)	295	(e)のイの③
②回線数(回線)	830,847	X. 料金設定に使用した回線数の1の(57)より
③料金(円/回線・月)	30	①÷②÷12ヶ月×(1+XⅣ.料金設定に使用した貸倒率)

・光回線設備管理機能、光信号分岐端末回線管理機能、光信号局内回線管理機能

区分	金額等	備考
①原価(百万円)	979	(e)のウの③
②回線数(回線)	2,311,665	X. 料金設定に使用した回線数の1の(58)より
③料金(円/回線・月)	35	①÷②÷12ヶ月×(1+XⅣ.料金設定に使用した貸倒率)

C. DSL回線故障対応機能

(1)原価の算定

(a)前々算定期間における費用

区分	金額等	備考
①費用(百万円)	4,024	1の(1)のAの⑤試験受付
②回線数(回線)	8,777,125	Xの1の(65)
③1回線あたり費用(円/回線・月)	38	①÷②÷12ヶ月

(b)前々算定期間における調整額

区分	金額等	備考
①前々算定期間における調整額(百万円)	909	2020年度接続料において加算した調整額

(c)前々算定期間における接続料に係る収入

区分	金額等	備考
①前々算定期間における需要(回線)	8,777,125	Xの1の(65)
②前々算定期間における接続料金(円)	41	2020年度適用網使用料
③前々算定期間における接続料に係る収入(百万円	4,318	①×②×12ヶ月

(d)調整額

区分	金額等	備考
①調整額(百万円)	615	((a)の①+(b)の①)×(1−XⅣ.料金設定に使用した貸倒率)−(c)の③

(e)原価

区分	金額等	備考
①前々算定期間における費用(百万円)	4,024	(a)の①について、2022年度適用の利益対応税率(42.35%(Ⅷより))を用いて算定したもの
②調整額(百万円)	615	(d)の①
③合計(百万円)	4,639	①+②

(2)料金の設定

区分	金額等	備考
①原価(百万円)	4,639	(1)の(e)の③
②回線数(回線)	8,777,125	Xの1の(65)
③料金(円/回線・月)	44	①÷②÷12ヶ月×(1−XⅣ.料金設定に使用した貸倒率)

D. 光信号局内伝送機能

・光信号局内伝送路を利用する場合の加算料 (通信用建物内に設置されている光信号局内伝送路に係るもの)

区分	金額等	備考
料金(円/芯・月)	303	5のBの(2)の通信用建物内に設置されている光信号局内伝送路に係るものより

・光信号局内伝送路を利用する場合の加算料 (同一敷地内にある別の通信用建物との間の光信号局内伝送路に係るもの)

区分	金額等	備考
料金(円/m・芯・月)	1.078	5のBの(2)の同一敷地内にある別の通信用建物との間の光信号局内伝送路に係るものより

E. 特定光信号端末回線管理機能

区分	金額等	備考
①原価(百万円)	506	6の6-1の(1)の(e)の①専用回線管理運営費
②回線数(回線)	115,650	X. 料金設定に使用した回線数の2. 機能別回線数(6)より
③料金(円/回線・月)	365	①÷②÷12ヶ月×(1−XⅣ.料金設定に使用した貸倒率)

14. 関門系ルータ交換機能

イ　第5条（標準的な接続箇所）第1項の表中第7欄で接続するもののうちIPoE方式で接続する場合

（ｱ）東京都内の設置場所において接続する場合

（1）原価の算定

（単位：千円）

区分	コスト等	備考
①取得固定資産価額	534,654	接続約款 料金表 第1表接続料金 第2網改造料の算出式に準拠して、設備管理運営費、他人資本費用、自己資本費用、利益対応税を算定 ①取得固定資産額について、2022年4月1日時点の利用見込に基づき、当該電気通信設備を構成する共通部、スロット、パッケージを取得年度毎に算出した値を合算したもの また、⑤利益対応税について、2022年度適用の利益対応税率(42.35%(Ⅷより))を用いて算定したもの
②設備管理運営費	104,861	
③他人資本費用	159	
④自己資本費用	67	
⑤利益対応税	28	
⑥合計	105,115	（②＋③＋④＋⑤）×（1＋ⅩⅣ. 料金設定に使用した貸倒率）

（2）料金の設定

（単位：円）

区分	料金等	備考
①利用中止事業者からの既回収額	0	接続約款 料金表 第1表接続料金 第2網改造料の算定式に準拠し年額料金から減額する料金額
②ポート数（ポート）	64	2022年4月1日時点のポート数
③接続料金（ポート・月額）	136,868	（1）の⑥÷（2）の②÷12ヶ月

（イ）千葉県内の設置場所において接続する場合

（1）原価の算定

（a）前々算定期間における費用

（単位：千円）

区分	コスト等	備考
①取得固定資産価額	244,998	接続約款 料金表 第1表接続料金 第2網改造料の算出式に準拠して、設備管理運営費、他人資本費用、自己資本費用、利益対応税を算定 ①取得固定資産額について、2021年3月末時点の利用実績に基づき、当該電気通信設備を構成する共通部、スロット、パッケージを取得年度毎に算出した値を合算したもの また、⑤利益対応税について、2020年度適用の利益対応税率(42.35%(Ⅷより))を用いて算定したもの
②設備管理運営費	44,450	
③他人資本費用	75	
④自己資本費用	32	
⑤利益対応税	16	
⑥合計	44,573	(②＋③＋④＋⑤)×(1＋ⅩⅣ. 料金設定に使用した貸倒率)

（b）前々算定期間における調整額

（単位：千円）

区分	調整額	備考
①前々算定期間における調整額	▲ 1,015	2020年度適用料金において加算した調整額

（c）前々算定期間における接続料に係る収入

（単位：千円）

区分	収入等	備考
①前々算定期間における接続料金	42,228	2021年3月末時点の適用料金より

（d）調整額

（単位：千円）

区分	調整額	備考
①調整額	1,330	((a)の⑥＋(b)の①)×(1＋ⅩⅣ. 料金設定に使用した貸倒率)－(c)の①

（e）原価

（単位：千円）

区分	コスト等	備考
①取得固定資産価額	280,088	接続約款 料金表 第1表接続料金 第2網改造料の算出式に準拠して、設備管理運営費、他人資本費用、自己資本費用、利益対応税を算定 ①取得固定資産額について、2022年4月1日時点の利用見込に基づき、当該電気通信設備を構成する共通部、スロット、パッケージを取得年度毎に算出した値を合算したもの また、⑤利益対応税について、2022年度適用の利益対応税率(42.35%(Ⅷより))を用いて算定したもの
②設備管理運営費	52,034	
③他人資本費用	85	
④自己資本費用	36	
⑤利益対応税	15	
⑥調整額	1,330	(d)の①より
⑦合計	53,500	(②＋③＋④＋⑤＋⑥)×(1＋ⅩⅣ. 料金設定に使用した貸倒率)

（2）料金の設定

（単位：円）

区分	料金等	備考
①利用中止事業者からの既回収額	0	接続約款 料金表 第1表接続料金 第2網改造料の算定式に準拠し年額料金から減額する料金額
②ポート数（ポート）	17	2022年4月1日時点のポート数
③接続料金（ポート・月額）	262,254	(1)の(e)⑦÷(2)の②÷12ヶ月

(ウ)埼玉県内の設置場所において接続する場合

(1)原価の算定

(a)前々算定期間における費用

(単位:千円)

区分	コスト等	備考
①取得固定資産価額	247,503	接続約款 料金表 第1表接続料金 第2網改造料の算出式に準拠して、設備管理運営費、他人資本費用、自己資本費用、利益対応税を算定 ①取得固定資産額について、2021年3月末時点の利用実績に基づき、当該電気通信設備を構成する共通部、スロット、パッケージを取得年度毎に算出した値を合算したもの また、⑤利益対応税について、2020年度適用の利益対応税率(42.35%(Ⅷより))を用いて算定したもの
②設備管理運営費	44,992	
③他人資本費用	76	
④自己資本費用	32	
⑤利益対応税	16	
⑥合計	45,116	(②+③+④+⑤)×(1+ⅩⅣ. 料金設定に使用した貸倒率)

(b)前々算定期間における調整額

(単位:千円)

区分	調整額	備考
①前々算定期間における調整額	▲ 1,024	2020年度適用料金において加算した調整額

(c)前々算定期間における接続料に係る収入

(単位:千円)

区分	収入等	備考
①前々算定期間における接続料金	42,742	2021年3月末時点の適用料金より

(d)調整額

(単位:千円)

区分	調整額	備考
①調整額	1,350	((a)の⑥+(b)の①)×(1+ⅩⅣ. 料金設定に使用した貸倒率)−(c)の①

(e)原価

(単位:千円)

区分	コスト等	備考
①取得固定資産価額	287,452	接続約款 料金表 第1表接続料金 第2網改造料の算出式に準拠して、設備管理運営費、他人資本費用、自己資本費用、利益対応税を算定 ①取得固定資産額について、2022年4月1日時点の利用見込に基づき、当該電気通信設備を構成する共通部、スロット、パッケージを取得年度毎に算出した値を合算したもの また、⑤利益対応税について、2022年度適用の利益対応税率(42.35%(Ⅷより))を用いて算定したもの
②設備管理運営費	53,625	
③他人資本費用	88	
④自己資本費用	37	
⑤利益対応税	16	
⑥調整額	1,350	(d)の①より
⑦合計	55,116	(②+③+④+⑤+⑥)×(1+ⅩⅣ. 料金設定に使用した貸倒率)

(2)料金の設定

(単位:円)

区分	料金等	備考
①利用中止事業者からの既回収額	0	接続約款 料金表 第1表接続料金 第2網改造料の算定式に準拠し年額料金から減額する料金額
②ポート数(ポート)	20	2022年4月1日時点のポート数
③接続料金(ポート・月額)	229,650	(1)の(e)⑦÷(2)の②÷12ヶ月

（エ）神奈川県内の設置場所において接続する場合

（1）原価の算定

（a）前々算定期間における費用

（単位：千円）

区分	コスト等	備考
①取得固定資産価額	252,339	接続約款 料金表 第1表接続料金 第2網改造料の算出式に準拠して、設備管理運営費、他人資本費用、自己資本費用、利益対応税を算定 ①取得固定資産額について、2021年3月末時点の利用実績に基づき、当該電気通信設備を構成する共通部、スロット、パッケージを取得年度毎に算出した値を合算したもの また、⑤利益対応税について、2020年度適用の利益対応税率(42.35%(Ⅷより))を用いて算定したもの
②設備管理運営費	46,037	
③他人資本費用	77	
④自己資本費用	33	
⑤利益対応税	17	
⑥合計	46,164	(②＋③＋④＋⑤)×(1＋ⅩⅣ. 料金設定に使用した貸倒率)

（b）前々算定期間における調整額

（単位：千円）

区分	調整額	備考
①前々算定期間における調整額	▲ 1,029	2020年度適用料金において加算した調整額

（c）前々算定期間における接続料に係る収入

（単位：千円）

区分	収入等	備考
①前々算定期間における接続料金	43,747	2021年3月末時点の適用料金より

（d）調整額

（単位：千円）

区分	調整額	備考
①調整額	1,388	((a)の⑥＋(b)の①)×(1＋ⅩⅣ. 料金設定に使用した貸倒率)－(c)の①

（e）原価

（単位：千円）

区分	コスト等	備考
①取得固定資産価額	295,259	接続約款 料金表 第1表接続料金 第2網改造料の算出式に準拠して、設備管理運営費、他人資本費用、自己資本費用、利益対応税を算定 ①取得固定資産額について、2022年4月1日時点の利用見込に基づき、当該電気通信設備を構成する共通部、スロット、パッケージを取得年度毎に算出した値を合算したもの また、⑤利益対応税について、2022年度適用の利益対応税率(42.35%(Ⅷより))を用いて算定したもの
②設備管理運営費	55,312	
③他人資本費用	90	
④自己資本費用	38	
⑤利益対応税	16	
⑥調整額	1,388	(d)の①より
⑦合計	56,844	(②＋③＋④＋⑤＋⑥)×(1＋ⅩⅣ. 料金設定に使用した貸倒率)

（2）料金の設定

（単位：円）

区分	料金等	備考
①利用中止事業者からの既回収額	0	接続約款 料金表 第1表接続料金 第2網改造料の算定式に準拠し年額料金から減額する料金額
②ポート数（ポート）	22	2022年4月1日時点のポート数
③接続料金（ポート・月額）	215,318	(1)の(e)⑦÷(2)の②÷12ヶ月

（オ）茨城県内及び栃木県内の設置場所において接続する場合

（1）原価の算定

（a）前々算定期間における費用

（単位：千円）

区分	コスト等	備考
①取得固定資産価額	210,280	接続約款 料金表 第1表接続料金 第2網改造料の算出式に準拠して、設備管理運営費、他人資本費用、自己資本費用、利益対応税を算定 ①取得固定資産額について、2021年3月末時点の利用実績に基づき、当該電気通信設備を構成する共通部、スロット、パッケージを取得年度毎に算出した値を合算したもの また、⑤利益対応税について、2020年度適用の利益対応税率(42.35%(Ⅷより))を用いて算定したもの
②設備管理運営費	36,947	
③他人資本費用	65	
④自己資本費用	28	
⑤利益対応税	14	
⑥合計	37,054	(②＋③＋④＋⑤)×(1＋ⅩⅣ. 料金設定に使用した貸倒率)

（b）前々算定期間における調整額

（単位：千円）

区分	調整額	備考
①前々算定期間における調整額	▲ 999	2020年度適用料金において加算した調整額

（c）前々算定期間における接続料に係る収入

（単位：千円）

区分	収入等	備考
①前々算定期間における接続料金	34,992	2021年3月末時点の適用料金より

（d）調整額

（単位：千円）

区分	調整額	備考
①調整額	1,063	((a)の⑥＋(b)の①)×(1＋ⅩⅣ. 料金設定に使用した貸倒率)－(c)の①

（e）原価

（単位：千円）

区分	コスト等	備考
①取得固定資産価額	212,710	接続約款 料金表 第1表接続料金 第2網改造料の算出式に準拠して、設備管理運営費、他人資本費用、自己資本費用、利益対応税を算定 ①取得固定資産額について、2022年4月1日時点の利用見込に基づき、当該電気通信設備を構成する共通部、スロット、パッケージを取得年度毎に算出した値を合算したもの また、⑤利益対応税について、2022年度適用の利益対応税率(42.35%(Ⅷより))を用いて算定したもの
②設備管理運営費	37,472	
③他人資本費用	66	
④自己資本費用	28	
⑤利益対応税	12	
⑥調整額	1,063	(d)の①より
⑦合計	38,641	(②＋③＋④＋⑤＋⑥)×(1＋ⅩⅣ. 料金設定に使用した貸倒率)

（2）料金の設定

（単位：円）

区分	料金等	備考
①利用中止事業者からの既回収額	0	接続約款 料金表 第1表接続料金 第2網改造料の算定式に準拠し年額料金から減額する料金額
②ポート数（ポート）	7	2022年4月1日時点のポート数
③接続料金（ポート・月額）	460,011	(1)の(e)⑦÷(2)の②÷12ヶ月

(カ) 北海道内の設置場所において接続する場合

（1）原価の算定

（a）前々算定期間における費用

（単位：千円）

区分	金額等	備考
①取得固定資産価額	239,227	接続約款 料金表 第1表接続料金 第2網改造料の算出式に準拠して、設備管理運営費、他人資本費用、自己資本費用、利益対応税を算定 ①取得固定資産額について、2021年3月末時点の利用実績に基づき、当該電気通信設備を構成する共通部、スロット、パッケージを取得年度毎に算出した値を合算したもの また、⑤利益対応税について、2020年度適用の利益対応税率(42.35%(Ⅷより))を用いて算定したもの
②設備管理運営費	43,254	
③他人資本費用	74	
④自己資本費用	31	
⑤利益対応税	16	
⑥合計	43,375	(②＋③＋④＋⑤)×(1＋ⅩⅣ. 料金設定に使用した貸倒率)

（b）前々算定期間における調整額

（単位：千円）

区分	調整額	備考
①前々算定期間における調整額	0	2020年度適用料金において加算した調整額

（c）前々算定期間における接続料に係る収入

（単位：千円）

区分	収入等	備考
①前々算定期間における接続料金	42,085	2021年3月末時点の適用料金より

（d）調整額

（単位：千円）

区分	調整額	備考
①調整額	1,290	((a)の⑥＋(b)の①)×(1＋ⅩⅣ. 料金設定に使用した貸倒率)－(c)の①

（e）原価

（単位：千円）

区分	コスト等	備考
①取得固定資産価額	246,516	接続約款 料金表 第1表接続料金 第2網改造料の算出式に準拠して、設備管理運営費、他人資本費用、自己資本費用、利益対応税を算定 ①取得固定資産額について、2022年4月1日時点の利用見込に基づき、当該電気通信設備を構成する共通部、スロット、パッケージを取得年度毎に算出した値を合算したもの また、⑤利益対応税について、2021年度適用の利益対応税率(42.35%(Ⅷより))を用いて算定したもの
②設備管理運営費	44,829	
③他人資本費用	76	
④自己資本費用	32	
⑤利益対応税	14	
⑥調整額	1,290	(d)の①より
⑦合計	46,241	(②＋③＋④＋⑤＋⑥)×(1＋ⅩⅣ. 料金設定に使用した貸倒率)

（2）料金の設定

（単位：円）

区分	金額等	備考
①利用中止事業者からの既回収額	0	接続約款 料金表 第1表接続料金 第2網改造料の算定式に準拠し年額料金から減額する料金額
②ポート数（ポート）	14	2022年4月1日時点のポート数
③接続料金（ポート・月額）	275,244	(1)の(e)⑦÷(2)の②÷12ヶ月

(ｷ)宮城県内及び山形県内の設置場所において接続する場合

（1）原価の算定

（a）前々算定期間における費用

（単位：千円）

区分	金額等	備考
①取得固定資産価額	214,370	接続約款 料金表 第1表接続料金 第2網改造料の算出式に準拠して、設備管理運営費、他人資本費用、自己資本費用、利益対応税を算定 ①取得固定資産額について、2021年3月末時点の利用実績に基づき、当該電気通信設備を構成する共通部、スロット、パッケージを取得年度毎に算出した値を合算したもの また、⑤利益対応税について、2020年度適用の利益対応税率(42.35%(Ⅷより))を用いて算定したもの
②設備管理運営費	37,882	
③他人資本費用	66	
④自己資本費用	28	
⑤利益対応税	14	
⑥合計	37,990	(②＋③＋④＋⑤)×(1＋ⅩⅣ. 料金設定に使用した貸倒率)

（b）前々算定期間における調整額

（単位：千円）

区分	調整額	備考
①前々算定期間における調整額	0	2020年度適用料金において加算した調整額

（c）前々算定期間における接続料に係る収入

（単位：千円）

区分	収入等	備考
①前々算定期間における接続料金	36,893	2021年3月末時点の適用料金より

（d）調整額

（単位：千円）

区分	調整額	備考
①調整額	1,097	((a)の⑥＋(b)の①)×(1＋ⅩⅣ. 料金設定に使用した貸倒率)－(c)の①

（e）原価

（単位：千円）

区分	コスト等	備考
①取得固定資産価額	245,918	接続約款 料金表 第1表接続料金 第2網改造料の算出式に準拠して、設備管理運営費、他人資本費用、自己資本費用、利益対応税を算定 ①取得固定資産額について、2022年4月1日時点の利用見込に基づき、当該電気通信設備を構成する共通部、スロット、パッケージを取得年度毎に算出した値を合算したもの また、⑤利益対応税について、2022年度適用の利益対応税率(42.35%(Ⅷより))を用いて算定したもの
②設備管理運営費	44,700	
③他人資本費用	76	
④自己資本費用	32	
⑤利益対応税	13	
⑥調整額	1,097	(d)の①より
⑦合計	45,918	(②＋③＋④＋⑤＋⑥)×(1＋ⅩⅣ. 料金設定に使用した貸倒率)

（2）料金の設定

（単位：円）

区分	金額等	備考
①利用中止事業者からの既回収額	0	接続約款 料金表 第1表接続料金 第2網改造料の算定式に準拠し年額料金から減額する料金額
②ポート数（ポート）	14	2022年4月1日時点のポート数
③接続料金（ポート・月額）	273,321	(1)の(e)⑦÷(2)の②÷12ヶ月

(ｸ)群馬県内及び山梨県内の設置場所において接続する場合

（1）原価の算定

（a）前々算定期間における費用

（単位：千円）

区分	金額等	備考
①取得固定資産価額	211,928	接続約款 料金表 第1表接続料金 第2網改造料の算出式に準拠して、設備管理運営費、他人資本費用、自己資本費用、利益対応税を算定 ①取得固定資産額について、2021年3月末時点の利用実績に基づき、当該電気通信設備を構成する共通部、スロット、パッケージを取得年度毎に算出した値を合算したもの また、⑤利益対応税について、2020年度適用の利益対応税率(42.35%(Ⅷより))を用いて算定したもの
②設備管理運営費	37,354	
③他人資本費用	66	
④自己資本費用	28	
⑤利益対応税	14	
⑥合計	37,462	(②＋③＋④＋⑤)×(1＋ⅩⅣ. 料金設定に使用した貸倒率)

（b）前々算定期間における調整額

（単位：千円）

区分	調整額	備考
①前々算定期間における調整額	0	2020年度適用料金において加算した調整額

（c）前々算定期間における接続料に係る収入

（単位：千円）

区分	収入等	備考
①前々算定期間における接続料金	36,383	2021年3月末時点の適用料金より

（d）調整額

（単位：千円）

区分	調整額	備考
①調整額	1,079	((a)の⑥＋(b)の①)×(1＋ⅩⅣ. 料金設定に使用した貸倒率)－(c)の①

（e）原価

（単位：千円）

区分	コスト等	備考
①取得固定資産価額	214,358	接続約款 料金表 第1表接続料金 第2網改造料の算出式に準拠して、設備管理運営費、他人資本費用、自己資本費用、利益対応税を算定 ①取得固定資産額について、2022年4月1日時点の利用見込に基づき、当該電気通信設備を構成する共通部、スロット、パッケージを取得年度毎に算出した値を合算したもの また、⑤利益対応税について、2022年度適用の利益対応税率(42.35%(Ⅷより))を用いて算定したもの
②設備管理運営費	37,879	
③他人資本費用	66	
④自己資本費用	28	
⑤利益対応税	12	
⑥調整額	1,079	(d)の①より
⑦合計	39,064	(②＋③＋④＋⑤＋⑥)×(1＋ⅩⅣ. 料金設定に使用した貸倒率)

（2）料金の設定

（単位：円）

区分	金額等	備考
①利用中止事業者からの既回収額	0	接続約款 料金表 第1表接続料金 第2網改造料の算定式に準拠し年額料金から減額する料金額
②ポート数（ポート）	8	2022年4月1日時点のポート数
③接続料金（ポート・月額）	406,916	(1)の(e)⑦÷(2)の②÷12ヶ月

Ⅲ. 投資等比率及び貯蔵品比率の算定

(1) 投資等比率の算定

（単位：百万円）

区分	首末平均残高
指定設備管理部門の電気通信事業固定資産	2,097,581（A）
指定設備管理部門における投資等（収益の見込まれないもの）（※）	3,343（B）
投資等比率（B÷A）	0.0016（C）

※　投資等は、収益性の見込まれない出資金、保証金・負担金等である。

(2) 貯蔵品比率の算定

（単位：百万円）

区分	首末平均残高
電気通信事業固定資産	2,545,881（A）
貯蔵品（※）	19,582（B）
貯蔵品比率（B÷A）	0.0077（C）

※　貯蔵品は、現用に供されるまでの間保管されている電気通信設備用品（新品）であり、金額は月末在庫額の年平均値である。

（注）なお繰延資産比率については、繰延資産が発生していないので無しとする。

Ⅳ. 接続料収納までの平均的な日数の算定

(1) 機能の提供と接続料の収納までの日程

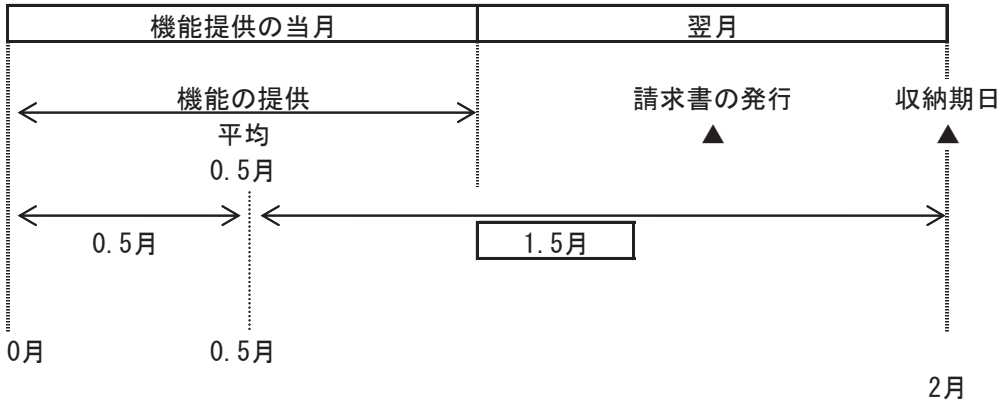

(2) 機能の提供から当該機能に係る接続料の収納までの平均的な日数の算定

機能の提供から当該機能に係る接続料の収納までの平均的な日数

= 1.5ヵ月÷12ヵ月×365日 = 45.625日

(1)より

Ⅴ. 資本構成比率の算定

(1) 資本の状況

（単位：百万円）

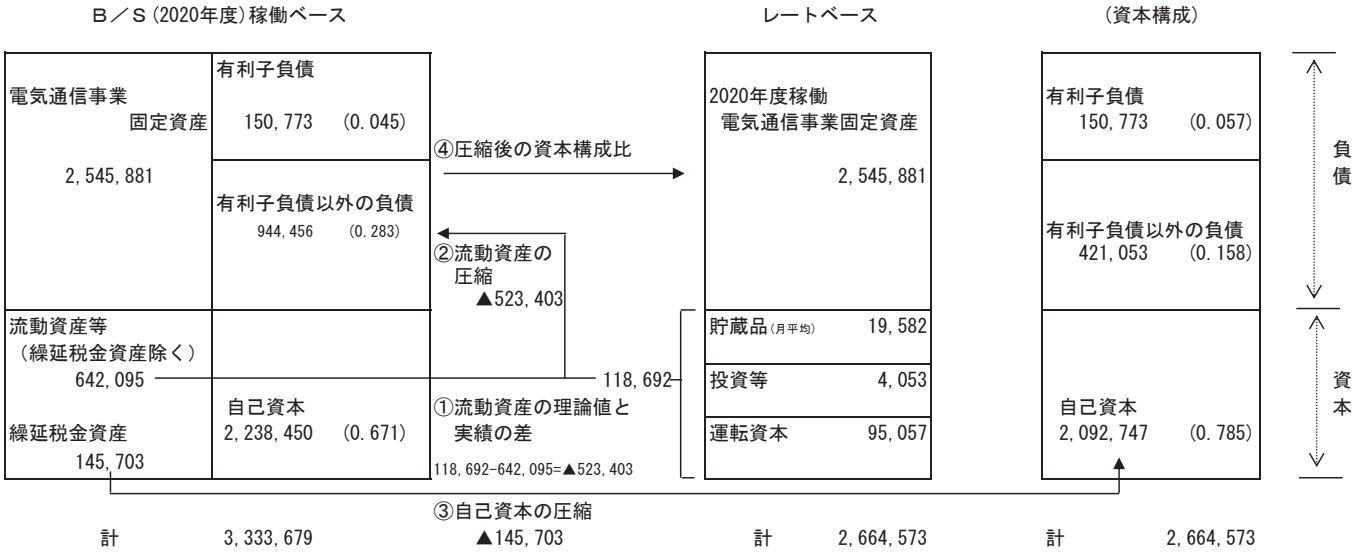

(2) 他人資本比率

他人資本比率 = (150,773 + 421,053) ÷ 2,664,573 = 0.215

負債　　負債資本合計

(3) 有利子負債が負債の合計に占める比率

有利子負債が負債の合計に占める比率= 150,773 ÷ (150,773 + 421,053) = 0.264

有利子負債　　負債の合計

(4) 有利子負債以外の負債が負債の合計に占める割合

有利子負債以外の負債が負債の合計に占める割合 = 1 − 0.264 = 0.736

有利子負債が負債の合計に占める比率

(5) 自己資本比率

自己資本比率 = 1 − 0.215 = 0.785

他人資本比率

Ⅵ. 他人資本利子率の算定

(1)有利子負債に対する利子率

有利子負債の額に対する他人資本費用の2020年度実績とした。

有利子負債に対する利子率　＝　0.91%

（単位：%）

区分＼年度	2020
他人資本利子率	0.91

(注)借入金の平均利子率である。

(2)有利子負債以外の負債の利子相当率

国債利回りの過去5年平均とした。

有利子負債以外の負債の利子相当率　＝　0.03%

（単位：%）

区分＼年度	2016	2017	2018	2019	2020	平均
他人資本利子率	0.00	0.06	0.06	0.00	0.04	0.03

(注)国債(利付・10年物)の平均利回りである。
なお、2016年度、2019年度については、年間の平均値がマイナスの値となるため、「0.00%」として見込んだ。

(3)他人資本利子率

他人資本利子率　＝　0.91%×0.264＋0.03%×0.736＝　0.26%

(有利子負債に対する利子率×有利子負債比率+国債利回り×有利子負債以外の負債の比率)

Ⅶ. 自己資本利益率の算定

1. ＣＡＰＭ的手法による自己資本利益率

（単位：%）

区分＼年度		2018	2019	2020	平均（注４） 3年平均
①主要企業の自己資本利益率（注１）		9.29	7.15	5.03	－
β値の適用		○	○	○	－
②ﾘｽｸﾌﾘｰﾚｰﾄ（注２）		0.06	0.00	0.04	－
①－②		9.23	7.15	4.99	－
選択される自己資本利益率	β＝　0.6（注３）	5.60	4.29	3.03	4.31

（注１）主要企業の自己資本利益率はＮＥＥＤＳ（日本経済新聞社デジタル事業 情報サービスユニットの総合経済データバンク）の財務データより。
抽出条件については、「日経経営指標」と同様に、全国４証券取引所（東京（マザーズを含まない）、名古屋、札幌、福岡）に今年度の９月１日現在で上場しており、７期連続で決算データの取得が可能な単体決算開示企業（金融業および外国企業を除く）の全業種平均値（単独指標）とした。
ただし、２０２０年度は速報値である。

（注２）リスクフリーレートについては、指定設備全体の平均的な耐用年数に着目し、耐用年数が１０年超であることから国債１０年ものの利回りを使用した。なお、２０１９年度については、年間の平均値がマイナスの値となるため、「0.00%」として見込んだ。

（注３）β値については、昨年度と同とした。

（注４）算定期間については、３年間とした。

２．主要企業の過去５年間の自己資本利益率

（単位：%）

区分＼年度	2016	2017	2018	2019	2020	平均
主要企業の自己資本利益率	8.66	9.56	9.29	7.15	5.03	7.94

（注１）主要企業の自己資本利益率はＮＥＥＤＳ（日本経済新聞社デジタル事業 情報サービスユニットの総合経済データバンク）の財務データより。
抽出条件については、「日経経営指標」と同様に、全国４証券取引所（東京（マザーズを含まない）、名古屋、札幌、福岡）に今年度の９月１日現在で上場しており、７期連続で決算データの取得が可能な単体決算開示企業（金融業および外国企業を除く）の全業種平均値（単独指標）とした。
ただし、２０２０年度は速報値である。

３．料金算定に採用した自己資本利益率

上記１，２を勘案し、低い方の１のＣＡＰＭ的手法による自己資本利益率を採用する。

自己資本利益率　＝　**4.31%**

Ⅷ. 利益対応税率の算定　**(2022年度適用のもの)**

利益対応税としては、事業税、特別法人事業税、法人税、道府県民税、市町村民税、地方法人税を見込んだ。

利益対応税率　＝　42.35%

（算定方法）

1. 税引前利益に対する率の算定

①税引前利益をｙ、税額をx_nとする。

②事業税実効税率

事業税額をx_1、特別法人事業税をx_2とする。　（$x_2 = x_1 \times 2.600$）

$x_1 = (y - (x_1 + x_2)) \times 0.010$

$= (y - (x_1 + x_1 \times 2.600)) \times 0.010 \quad \Rightarrow \quad x_1 = \dfrac{0.010}{1+0.036} \times y$

$= \underline{0.0097y}$

③特別法人事業税実効税率

特別法人事業税をx_2とする。

$x_2 = x_1 \times 2.600$

$= 0.0097y \times 2.600$

$= \underline{0.0252y}$

④法人税実効税率

法人税額をx_3とする。

x_3 ＝ 事業税及び特別法人事業税引後利益 × 0.232

$= (y - (0.0097y + 0.0252y)) \times 0.232$

$= \underline{0.2239y}$

⑤道府県民税実効税率

道府県民税額をx_4とする。

x_4 ＝ 法人税額 × 0.010

$= 0.2239y \times 0.010$

$= \underline{0.0022y}$

⑥市町村民税実効税率

市町村民税額をx_5とする。

x_5 ＝ 法人税額 × 0.060

$= 0.2239y \times 0.060$

$= \underline{0.0134y}$

⑦地方法人税実効税率

地方法人税額をx_6とする。

x_6 ＝ 法人税額 × 0.103

$= 0.2239y \times 0.103$

$= \underline{0.0231y}$

⑧税引前利益に対する利益対応税率

利益対応税額をｘとする。

$x = x_1 + x_2 + x_3 + x_4 + x_5 + x_6$

$= \underline{0.2975y}$

2. 税引後利益に対する率の算定

税引後利益をｚ、税引前利益をｙ、税額をｘとする。

$$\text{利益対応税率} = \frac{x}{z} = \frac{0.2975y}{(1-0.2975)y} = \frac{0.2975y}{0.7025y} = 0.4235$$

税引前利益　ｙ
利益対応税 $x = 0.2975y$
税引後利益 $z = (1-0.2975)y$

Ⅷ. 利益対応税率の算定　**（調整額算定時の原価算定に用いる2020年度適用のもの）**

利益対応税としては、事業税、特別法人事業税、法人税、道府県民税、市町村民税、地方法人税を見込んだ。

利益対応税率　＝　42.35%

（算定方法）

1. 税引前利益に対する率の算定

①税引前利益をｙ、税額をx_nとする。

②事業税実効税率

事業税額をx_1、特別法人事業税をx_2とする。　（$x_2 = x_1 \times 2.600$）

$x_1 = (y - (x_1 + x_2)) \times 0.010$

$= (y - (x_1 + x_1 \times 2.600)) \times 0.010 \quad \Rightarrow \quad x_1 = \dfrac{0.010}{1+0.036} \times y$

$= \underline{0.0097y}$

③特別法人事業税実効税率

特別法人事業税をx_2とする。

$x_2 = x_1 \times 2.600$

$= 0.0097y \times 2.600$

$= \underline{0.0252y}$

④法人税実効税率

法人税額をx_3とする。

x_3 ＝ 事業税及び特別法人事業税引後利益 × 0.232

$= (y - (0.0097y + 0.0252y)) \times 0.232$

$= \underline{0.2239y}$

⑤道府県民税実効税率

道府県民税額をx_4とする。

x_4 ＝ 法人税額 × 0.010

$= 0.2239y \times 0.010$

$= \underline{0.0022y}$

⑥市町村民税実効税率

市町村民税額をx_5とする。

x_5 ＝ 法人税額 × 0.060

$= 0.2239y \times 0.060$

$= \underline{0.0134y}$

⑦地方法人税実効税率

地方法人税額をx_6とする。

x_6 ＝ 法人税額 × 0.103

$= 0.2239y \times 0.103$

$= \underline{0.0231y}$

⑧税引前利益に対する利益対応税率

利益対応税額をｘとする。

$x = x_1 + x_2 + x_3 + x_4 + x_5 + x_6$

$= \underline{0.2975y}$

2. 税引後利益に対する率の算定

税引後利益をｚ、税引前利益をｙ、税額をｘとする。

$$\text{利益対応税率} = \frac{x}{z} = \frac{0.2975y}{(1-0.2975)y} = \frac{0.2975y}{0.7025y} = 0.4235$$

税引前利益　ｙ
利益対応税 $x = 0.2975y$
税引後利益 $z = (1-0.2975)y$

Ⅸ．料金設定に使用したトラヒック

機能別トラヒックは、Ａ．２０２０年度のサービス別トラヒック実績（加入電話・市内通話、市外通話等）にＢ．機能ごとの経由回数を乗じて算定した。

機能別トラヒック

区　　分	通信回数（千回）	通信時間（千時間）	備考
①加入者交換機能	8,472,597	270,129	GC以下伝送路　274,610 千時間
②中継系交換機能	14,497,656	572,561	---
③中継伝送機能	5,698,828	195,690	---
④番号案内ｻｰﾋﾞｽ接続機能、番号ﾃﾞｰﾀﾍﾞｰｽ接続機能	11,637	137	平均 42.4秒
⑤公衆電話発信機能	－	490	---
⑥ﾃﾞｨｼﾞﾀﾙ公衆電話発信機能	－	348	---

A. 2020年度のサービス別トラヒック実績

区分				通信回数（千回）	通信時間（千時間）
加入電話等及びISDN（第1種（INS64）及び第2種（INS1500）（通話ﾓｰﾄﾞ+ﾃﾞｨｼﾞﾀﾙﾓｰﾄﾞ64Kb/s））		MA内	自ユニット内	292,624	9,307
			自ビル内自ユニット外	4,582	146
			自ビル外	101,943	3,242
		MA間ZA内		115,648	2,761
		ZA間		27,550	628
		GC接続		2,824,027	86,978
		IC接続		4,708,668	154,564
		IC接続IC経由		9,020,558	382,967
		交換機機能メニュー等		261,376	17,632
		リダイレクション		99,585	4,697
公衆電話		MA内	自ユニット内	2,210	62
			自ビル内自ユニット外	35	1
			自ビル外	770	21
		MA間ZA内		585	24
		ZA間		111	5
		GC接続		2,792	50
		IC接続		11,841	297
		交換機機能ﾒﾆｭｰ（公衆電話利用分）		382	28
		業務委託		34	1
ﾃﾞｨｼﾞﾀﾙ公衆電話		MA内	自ユニット内	1,468	37
			自ビル内自ユニット外	23	1
			自ビル外	511	13
		MA間ZA内		251	10
		ZA間		63	2
		GC接続		1,950	36
		IC接続		7,937	213
		交換機機能ﾒﾆｭｰ（ﾃﾞｨｼﾞﾀﾙ公衆電話利用分）		441	35
		業務委託		13	1
番号案内	GC接続	ZA内		3,715	44
		ZA内（代表GC経由）		381	4
		ZA間		956	11
	IC接続	ZA内		5,847	69
		ZA間		737	9
合計				17,499,614	663,894

B. 機能ごとの経由回数

①加入者交換機能	②中継系交換機能	③中継伝送機能	④番号案内サービス接続機能	⑤公衆電話発信機能	⑥ディジタル公衆電話発信機能
1					
2					
2	1	2			
2	1	2			
2	2	2			
1					
1	1	1			
	1				
	1	1			
1	2	2			
1				1	
2				1	
2	1	2		1	
2	1	2		1	
2	2	2		1	
1				1	
1	1	1		1	
				1	
				1	
1					1
2					1
2	1	2			1
2	1	2			1
2	2	2			1
1					1
1	1	1			1
					1
					1
2	1	2	1	0.0195	0.0126
1			1	0.0195	0.0126
1	2	1	1	0.0195	0.0126
1	1	1	1		
1	2	1	1		

Ⅹ．料金設定に使用した回線数

１．端末回線数等

・加入者回線算定に使用した回線数

（単位：回線）

区分		a．２０２０年度稼動回線数	b．設備換算係数（注４）	c．保守換算係数（注５）	d＝a×b×c 換算後稼動回線数
加入者回線					
(1)	２線式・タイプ１－１　（注１）	74,381	1	1.00	74,381
(2)	２線式・タイプ１－２　（注２）	9,035,956	1	1.00	9,035,956
(3)	２線式・タイプ２　（注３）	216,670	1	1.03	223,170
(4)	４線式	9,532	2	1.03	19,636
(5)	メタルサービス小計	9,336,539	－	－	9,353,143
(6)	１芯式・タイプ１－１　（注１）	17,621	1	1.00	17,621
(7)	１芯式・タイプ１－２　（注２）	3,198,103	1	1.00	3,198,103
(8)	１芯式・タイプ２　（注３）	1,016,635	1	1.03	1,047,134
(9)	２芯式・タイプ１－１　（注１）	0	2	1.00	0
(10)	２芯式・タイプ１－２　（注２）	10,265	2	1.00	20,530
(11)	２芯式・タイプ２　（注３）	2,421	2	1.03	4,987
(12)	４芯式	0	4	1.03	0
(13)	光サービス小計	4,245,045	－	－	4,288,375
(14)	計　((5)+(13))	13,581,584	－	－	13,641,518
(13)	光サービス小計(保守換算係数をすべて1.00とした場合)	4,257,731	－	1.00	4,257,731

（再掲）施設設置負担金の適用のないサービス等の回線数		
(15)	メタルサービス・2線式	1,620,274
(16)	（再）メタルサービス・2線式（帯域透過端末回線除き）	746,347
(17)	光サービス	4,236,126
(18)	計　((15)+(17))	5,856,400

（再掲）メタルサービスの収容形態別回線数					
(19)	局外RT収容メタル回線数	－	－	－	697,170
(20)	メタル設備のみを用いる加入者回線数	－	－	－	8,655,973
(21)	計　((19)+(20))	－	－	－	9,353,143
（再掲）メタルサービスの回線数内訳					
(22)	帯域透過端末回線数	－	－	－	874,008
(23)	上記以外のメタル回線数	－	－	－	8,479,135
(24)	計　((22)+(23))	－	－	－	9,353,143

・ＭＤＦ、ＦＴＭ算定に使用した回線数

（単位：回線）

区分		a．２０２０年度稼動回線数	b．設備換算係数（注６）	c．保守換算係数（注５）	d＝a×b×c 換算後稼動回線数
加入者回線					
(25)	２線式・タイプ１－１　（注１）	74,381	1	1.00	74,381
(26)	２線式・タイプ１－２　（注２）	9,035,956	1	1.00	9,035,956
(27)	２線式・タイプ２　（注３）	216,670	1	1.03	223,170
(28)	４線式	9,532	2	1.03	19,636
(29)	追加ＭＤＦ・タイプ１－１　（注１）	0	1	1.00	0
(30)	追加ＭＤＦ・タイプ１－２　（注２）	458,873	1	1.00	458,873
(31)	メタルサービス小計	9,795,412	－	－	9,812,016
(32)	１芯式・タイプ１－１　（注１）	17,621	1	1.00	17,621
(33)	１芯式・タイプ１－２　（注２）	3,198,103	1	1.00	3,198,103
(34)	１芯式・タイプ２　（注３）	1,016,635	1	1.03	1,047,134
(35)	２芯式・タイプ１－１　（注１）	325	2	1.00	650
(36)	２芯式・タイプ１－２　（注２）	10,265	2	1.00	20,530
(37)	２芯式・タイプ２　（注３）	2,421	2	1.03	4,987
(38)	４芯式	0	4	1.03	0
(39)	光サービス小計	4,245,370	－	－	4,289,025
(40)	計　((31)+(39))	14,040,782	－	－	14,101,041
(39)	光サービス小計(保守換算係数をすべて1.00とした場合)	4,258,381	－	1.00	4,258,381

（再掲）メタルサービスの収容形態別回線数					
(41)	局外RT収容メタル回線数	－	－	－	697,170
(42)	メタル設備のみを用いる加入者回線数	－	－	－	9,114,846
(43)	計　((41)+(42))	－	－	－	9,812,016
（再掲）メタルサービスの回線数内訳					
(44)	帯域透過端末回線数	－	－	－	874,008
(45)	追加ＭＤＦ	－	－	－	458,873
(46)	上記以外のメタル回線数	－	－	－	8,479,135
(47)	計　((44)+(45)+(46))	－	－	－	9,812,016

・ＯＣＵ算定に使用した回線数

（単位：回線）

区分		a．２０２０年度稼動回線数	b．設備換算係数（注６）	c．保守換算係数（注５）	d＝a×b×c 換算後稼動回線数
OCU使用回線					
(48)	メタル回線数・タイプ1-1 （注1）	0	1	1.00	0
(49)	メタル回線数・タイプ1-2 （注2）	856,089	1	1.00	856,089
(50-1)	(再)ディジタル公衆電話(下記以外)・タイプ1-2 （注2）	24,197	1	1.00	24,197
(50-2)	(再)ディジタル公衆電話(特設公衆電話)・タイプ1-2 （注2）	0	1	1.00	0
(51)	光回線数・タイプ1-1 （注1）	0	1	1.00	0
(52)	光回線数・タイプ1-2 （注2）	10,177	1	1.00	10,177
(53)	計 ((48)+(49)+(51)+(52))	866,266	－	－	866,266

・回線管理運営機能算定に使用した回線数　（単位：回線）

区分		２０２０年度 稼動回線数
回線管理運営機能対応回線数		
	(54)　電話等	8,108,114
	(55)　（削除）	0
	(56)　ラインシェアリング・相互接続回線	314,882
	(57)　ドライカッパ・相互接続回線	830,847
	(58)　光ファイバ・相互接続回線	2,311,665
	(59)　上記以外の回線数	12,278,766
	(60)　計　((54)+(56)+(57)+(58)+(59))	23,844,274
	(61)　（再）相互接続回線　((55)+(56)+(57)+(58))	3,457,394
	(62)　（再）相互接続回線（ラインシェアリング除き）　((55)+(57)+(58))	3,142,512

・ＤＳＬ回線故障対応機能算定に使用した回線数　（単位：回線）

区分		２０２０年度 稼動回線数
故障対応回線数		
	(63)　メタル設備のみを用いる加入者回線数	8,639,896
	(64)　ＤＳＬ回線故障対応機能契約数	137,229
	(65)　計　((63)+(64))	8,777,125

・公衆電話機能算定に使用した回線数　（単位：回線）

区分		２０２０年度 稼動回線数
公衆電話回線		
	(66-1)　アナログ公衆電話(下記以外)	45,021
	(66-2)　アナログ公衆電話(特設公衆電話)	50,069
	(67-1)　ディジタル公衆電話(下記以外)	24,733
	(67-2)　ディジタル公衆電話(特設公衆電話)	0
	(68)　計 ((66-1)+(66-2)+(67-1)+(67-2))	119,823
回線数の増減に応じて当該設備に係る費用が増減するものに対応する回線数		
	(69)　アナログ回線数(加入電話･アナログ公衆電話)	7,360,722
	(70)　ディジタル回線数(INS64･ディジタル公衆電話･PHS基地局回線)	856,088
	(71)　計 ((69)+(70))	8,216,810

・スプリッタ(DSL)算定に使用した回線数　（単位：回線）

区分	２０２０年度 稼動回線数
(72) 計	137,229

・光信号伝送装置（PON）算定に使用した回線数　（単位：回線）

区分		a. ２０２０年度 稼動回線数	b. 設備換算 係数 （注６）	c. 保守換算 係数 （注５）	d＝a×b×c 換算後 稼動回線数
光信号伝送装置（PON）					
	(73)　1Gbit/sタイプ　・タイプ１－１　（注１）	0	1	1.00	0
	(74)　1Gbit/sタイプ　・タイプ１－２　（注２）	950,346	1	1.00	950,346
	(75)　1Gbit/sタイプ　・タイプ２　（注３）	22,086	1	1.03	22,748
	(76)　1Gbit/sタイプ　小計	972,432	－	－	973,094

・局外スプリッタ算定に使用した回線数　（単位：回線）

区分		a. ２０２０年度 稼動回線数	b. 設備換算 係数 （注６）	c. 保守換算 係数 （注５）	d＝a×b×c 換算後 稼動回線数
局外スプリッタ					
	(77)　局外スプリッタ（８分岐）・タイプ１－１　（注１）	4	1	1.00	4
	(78)　局外スプリッタ（８分岐）・タイプ１－２　（注２）	2,439,130	1	1.00	2,439,130
	(79)　局外スプリッタ（８分岐）・タイプ２　（注３）	69,825	1	1.03	71,920
	(80)　局外スプリッタ（８分岐）小計	2,508,959	－	－	2,511,054

・光信号電気信号変換機能（メディアコンバータ）算定に使用した回線数

（単位：回線）

区分	a. ２０２０年度 稼動回線数	b. 設備換算 係数 （注６）	c. 保守換算 係数 （注５）	d＝a×b×c 換算後 稼動回線数
光信号電気信号変換機能（メディアコンバータ）				
(81) メディアコンバータ（1Gbit/sタイプ）・タイプ１－１ （注１）	0	1	1.00	0
(82) メディアコンバータ（1Gbit/sタイプ）・タイプ１－２ （注２）	67,741	1	1.00	67,741
(83) メディアコンバータ（1Gbit/sタイプ）・タイプ２ （注３）	646	1	1.03	665
(84) メディアコンバータ（1Gbit/sタイプ）小計	68,387	－	－	68,406
(85) メディアコンバータ（100Mbit/s 集線型）・タイプ１－１ （注１）	0	1	1.00	0
(86) メディアコンバータ（100Mbit/s 集線型）・タイプ１－２ （注２）	2,654	1	1.00	2,654
(87) メディアコンバータ（100Mbit/s 集線型）・タイプ２ （注３）	711	1	1.03	732
(88) メディアコンバータ（100Mbit/s 集線型）小計	3,365	－	－	3,386
(89) メディアコンバータ（100Mbit/s 非集線型）・タイプ１－１ （注１）	0	1	1.00	0
(90) メディアコンバータ（100Mbit/s 非集線型）・タイプ１－２ （注２）	249,932	1	1.00	249,932
(91) メディアコンバータ（100Mbit/s 非集線型）・タイプ２ （注３）	0	1	1.03	0
(92) メディアコンバータ（100Mbit/s 非集線型）小計	249,932	－	－	249,932

・光信号多重分離機能（局内スプリッタ）算定に使用した回線数

（単位：回線）

区分	a. ２０２０年度 稼動回線数	b. 設備換算 係数 （注６）	c. 保守換算 係数 （注５）	d＝a×b×c 換算後 稼動回線数
局内スプリッタ				
(93) 局内スプリッタ（４分岐）・タイプ１－１ （注１）	0	1	1.00	0
(94) 局内スプリッタ（４分岐）・タイプ１－２ （注２）	678,730	1	1.00	678,730
(95) 局内スプリッタ（４分岐）・タイプ２ （注３）	18,332	1	1.03	18,882
(96) 局内スプリッタ（４分岐）小計	697,062	－	－	697,612
(97) 局内スプリッタ（８分岐）・タイプ１－１ （注１）	0	1	1.00	0
(98) 局内スプリッタ（８分岐）・タイプ１－２ （注２）	845	1	1.00	845
(99) 局内スプリッタ（８分岐）・タイプ２ （注３）	825	1	1.03	849
(100) 局内スプリッタ（８分岐）小計	1,670	－	－	1,694

・特別収容局ルータ接続ルーティング伝送機能算定に使用した回線数

（単位：ポート）

区分	a. ２０２０年度 稼動回線数
特別収容局ルータ接続ルーティング伝送機能	
(101) ATMｲﾝﾀﾌｪｰｽにより符号伝送が可能なもの	3,072
(102) ISDN一次群速度ﾕｰｻﾞ･網ｲﾝﾀﾌｪｰｽにより符号伝送が可能なもの	19,013
(103) 計 (101)+(102)	22,085

・特別帯域透過端末回線数

（単位：回線）

区分	a. ２０２０年度 稼動回線数	b. 設備換算 係数 （注４）	c. 保守換算 係数 （注５）	d＝a×b×c 換算後 稼動回線数
(104) 特別帯域透過端末回線 ・タイプ１－１ （注１）	0	1	1.00	0

（注）１ タイプ１－１：保守の区別が、平日・昼間帯の保守メニューのもの。
２ タイプ１－２：保守の区別が、全日・昼間帯の保守メニューのもの。
３ タイプ２：保守の区別が、全日・全時間帯の保守メニューのもの。
４ 使用するケーブル対数･芯数をもとに設備換算係数を設定した。
５ 保守換算係数はＸⅢの保守換算係数の３．③より。
６ 使用する端子数をもとに設備換算係数を設定した。

２．機能別回線数

機能別回線数は、Ａ．2020年度のサービス別契約回線数実績にＢ．機能ごとの速度換算係数・保守換算係数及び、経由回数を乗じて算定した。

※但し、専用加入者線装置モジュールについては、機能ごとの保守換算係数及び、経由回数を乗じて算定した。
回線距離については、2020年度のサービス別契約回線延べ距離に機能ごとの速度換算係数及び、保守換算係数を乗じて算定した。

機能別回線数　（単位：回線）　（単位：ｋｍ）

区分		回線数	回線距離
専用加入者線装置モジュール（ＳＬＭ）	(1)一般専用・無線専用（50b/s）	5,017	---
	(2)一般専用・無線専用（50b/sを除く）及び、高速ディジタル伝送・高速品目（6.0Mb/sを除くエコノミークラス）	180,044	---
	(3)高速ディジタル伝送・高速品目（6.0Mb/sエコノミークラス）	6	---
	(4)高速ディジタル伝送・高速品目（エコノミークラスを除く）	709	---
	(5)主配線盤～専用加入者線装置モジュール	207,721	---
	(6)専用回線管理運営費対応回線数（契約回線数）	115,650	---
専用加入者線装置モジュール（ＳＬＭ）～専用線ノード装置（ＣＮＥ）伝送路	(7)一般専用・無線専用（50b/s）	5,017	---
	(8)一般専用・無線専用（50b/sを除く）、高速ディジタル伝送・高速品目（エコノミークラス6.0Mb/sを除く）及び、中継伝送専用機能（ＭＡ内伝送路）	202,694	---
	(9)高速ディジタル伝送・高速品目（6.0Mb/sエコノミークラス）	496	---
専用線ノード装置（ＣＮＥ）	(10)一般専用・無線専用（50b/s）	2,720	---
	(11)一般専用・無線専用（50b/sを除く）及び、高速ディジタル伝送・高速品目（1.5,6.0Mb/sを除くエコノミークラス）	94,140	---
	(12)高速ディジタル伝送・高速品目（1.5Mb/sエコノミークラス）	12,250	---
	(13)高速ディジタル伝送・高速品目（6.0Mb/sエコノミークラス）	248	---
	(14)高速ディジタル伝送・高速品目（エコノミークラスを除く）	4,288	---
専用線ノード装置（ＣＮＥ）～専用線ノード装置（ＣＮＥ）及び、専用線ノード装置（ＣＮＥ）～相互接続点（ＰＯＩ）伝送路	(15)一般専用・無線専用（50b/s）	213	5,413
	(16)一般専用・無線専用（50b/sを除く）、高速ディジタル伝送・高速品目（6.0Mb/sエコノミークラスを除く）及び、中継伝送専用機能（ＭＡ間伝送路）	27,782	990,831
	(17)高速ディジタル伝送・高速品目（6.0Mb/sエコノミークラス）	0	0
	(18)接続装置	70,904	---

Ａ．2020年度のサービス別契約回線数実績

サービス	品目	グレード	専用線形態		①契約回線数	②ＭＡ間回線距離
一般専用・無線専用	音声伝送		区域内専用	同一収容	15,519	0
				異収容	13,341	0
			分岐回線		36	0
			県内市外専用		900	22,746
			県間・接続専用	区域内	496	0
				区域外	159	5,048
	音楽放送		区域内専用	同一収容	0	0
				異収容	0	0
			分岐回線		0	0
			県内市外専用		0	0
			県間・接続専用	区域内	0	0
				区域外	0	0
	3.4kHz		区域内専用	同一収容	18,209	0
				異収容	34,854	0
			分岐回線		14	0
			県内市外専用		6,476	115,053
			県間・接続専用	区域内	452	0
				区域外	233	12,295
	3.4kHz(S)		区域内専用	同一収容	147	0
				異収容	367	0
			分岐回線		0	0
			県内市外専用		61	1,747
			県間・接続専用	区域内	15	0
				区域外	13	473
	48kHz		区域内専用	同一収容	0	0
				異収容	0	0
			分岐回線		0	0
			県内市外専用		0	0
			県間・接続専用	区域内	0	0
				区域外	0	0
	50b/s		区域内専用	同一収容	3,934	0
				異収容	2,167	0
			分岐回線		7	0
			県内市外専用		183	4,155
			県間・接続専用	区域内	8	0
				区域外	18	952
	2400b/s		区域内専用	同一収容	0	0
				異収容	0	0
			分岐回線		0	0
			県内市外専用		0	0
			県間・接続専用	区域内	0	0
				区域外	0	0
	4800b/s		区域内専用	同一収容	0	0
				異収容	0	0
			分岐回線		0	0
			県内市外専用		0	0
			県間・接続専用	区域内	0	0
				区域外	0	0
	9600b/s		区域内専用	同一収容	0	0
				異収容	0	0
			分岐回線		0	0
			県内市外専用		0	0
			県間・接続専用	区域内	0	0
				区域外	0	0
	100b/s		区域内専用	同一収容	0	0
				異収容	0	0
			分岐回線		0	0
			県内市外専用		0	0
			県間・接続専用	区域内	0	0
				区域外	0	0
	200b/s		区域内専用	同一収容	0	0
				異収容	0	0
			分岐回線		0	0
			県内市外専用		0	0
			県間・接続専用	区域内	0	0
				区域外	0	0

サービス	品目	グレード	専用線形態		①契約回線数	②ＭＡ間回線距離
	300b/s		区域内専用	同一収容	0	0
				異収容	0	0
			分岐回線		0	0
			県内市外専用		0	0
			県間・接続専用	区域内	0	0
				区域外	0	0
	1200b/s		区域内専用	同一収容	0	0
				異収容	0	0
			分岐回線		0	0
			県内市外専用		0	0
			県間・接続専用	区域内	0	0
				区域外	0	0
	48kb/s		区域内専用	同一収容	0	0
				異収容	0	0
			分岐回線		0	0
			県内市外専用		0	0
			県間・接続専用	区域内	0	0
				区域外	0	0
高速ディジタル伝送	64kb/s		区域内専用	同一収容	8	0
				異収容	30	0
			分岐回線		0	0
			県内市外専用		23	676
			県間・接続専用	区域内	15	0
				区域外	27	560
	64kb/s	エコノミー（タイプ１－１）	区域内専用	同一収容	0	0
				異収容	0	0
			分岐回線		0	0
			県内市外専用		0	0
			県間・接続専用	区域内	121	0
				区域外	12	250
	64kb/s	エコノミー（タイプ１－２）	区域内専用	同一収容	127	0
				異収容	256	0
			分岐回線		0	0
			県内市外専用		107	5,006
			県間・接続専用	区域内	0	0
				区域外	0	320
	64kb/s	エコノミー（タイプ２）	区域内専用	同一収容	413	0
				異収容	1,496	0
			分岐回線		0	0
			県内市外専用		790	32,459
			県間・接続専用	区域内	5,259	0
				区域外	2,583	114,196
	128kb/s		区域内専用	同一収容	4	0
				異収容	12	0
			分岐回線		0	0
			県内市外専用		27	880
			県間・接続専用	区域内	13	0
				区域外	1	34
	128kb/s	エコノミー（タイプ１－１）	区域内専用	同一収容	0	0
				異収容	0	0
			分岐回線		0	0
			県内市外専用		0	0
			県間・接続専用	区域内	56	0
				区域外	11	310
	128kb/s	エコノミー（タイプ１－２）	区域内専用	同一収容	116	0
				異収容	787	0
			分岐回線		0	0
			県内市外専用		67	1,463
			県間・接続専用	区域内	0	0
				区域外	0	0
	128kb/s	エコノミー（タイプ２）	区域内専用	同一収容	208	0
				異収容	634	0
			分岐回線		0	0
			県内市外専用		257	15,063
			県間・接続専用	区域内	2,361	0
				区域外	1,185	72,913
	192kb/s		区域内専用	同一収容	3	0
				異収容	3	0
			分岐回線		0	0
			県内市外専用		4	198
			県間・接続専用	区域内	8	0
				区域外	5	252

サービス	品目	グレード	専用線形態		①契約回線数	②ＭＡ間回線距離
	256kb/s		区域内専用	同一収容	0	0
				異収容	1	0
			分岐回線		0	0
			県内市外専用		1	20
			県間・接続専用	区域内	9	0
				区域外	1	20
	384kb/s		区域内専用	同一収容	1	0
				異収容	16	0
			分岐回線		0	0
			県内市外専用		112	10,423
			県間・接続専用	区域内	2	0
				区域外	0	0
	512kb/s		区域内専用	同一収容	0	0
				異収容	0	0
			分岐回線		0	0
			県内市外専用		0	0
			県間・接続専用	区域内	1	0
				区域外	2	50
	768kb/s		区域内専用	同一収容	0	0
				異収容	3	0
			分岐回線		0	0
			県内市外専用		2	98
			県間・接続専用	区域内	3	0
				区域外	5	182
	1Mb/s		区域内専用	同一収容	1	0
				異収容	0	0
			分岐回線		0	0
			県内市外専用		6	520
			県間・接続専用	区域内	0	0
				区域外	0	0
	1.5Mb/s		区域内専用	同一収容	3	0
				異収容	7	0
			分岐回線		0	0
			県内市外専用		9	365
			県間・接続専用	区域内	4	0
				区域外	2	75
	1.5Mb/s	エコノミー（タイプ１－１）	区域内専用	同一収容	0	0
				異収容	0	0
			分岐回線		0	0
			県内市外専用		0	0
			県間・接続専用	区域内	12	0
				区域外	3	70
	1.5Mb/s	エコノミー（タイプ１－２）	区域内専用	同一収容	6	0
				異収容	9	0
			分岐回線		0	0
			県内市外専用		1	46
			県間・接続専用	区域内	0	0
				区域外	0	0
	1.5Mb/s	エコノミー（タイプ２）	区域内専用	同一収容	29	0
				異収容	55	0
			分岐回線		0	0
			県内市外専用		24	970
			県間・接続専用	区域内	284	0
				区域外	35	2,309
	3Mb/s		区域内専用	同一収容	0	0
				異収容	1	0
			分岐回線		0	0
			県内市外専用		1	30
			県間・接続専用	区域内	4	0
				区域外	0	0
	4.5Mb/s		区域内専用	同一収容	0	0
				異収容	1	0
			分岐回線		0	0
			県内市外専用		2	260
			県間・接続専用	区域内	0	0
				区域外	0	0

サービス	品目	グレード	専用線形態		①契約回線数	②ＭＡ間回線距離
	6Mb/s		区域内専用	同一収容	1	0
				異収容	0	0
			分岐回線		0	0
			県内市外専用		1	17
			県間・接続専用	区域内	0	0
				区域外	1	25
	6Mb/s	エコノミー（タイプ１－１）	区域内専用	同一収容	0	0
				異収容	0	0
			分岐回線		0	0
			県内市外専用		0	0
			県間・接続専用	区域内	0	0
				区域外	0	0
	6Mb/s	エコノミー（タイプ１－２）	区域内専用	同一収容	0	0
				異収容	0	0
			分岐回線		0	0
			県内市外専用		0	0
			県間・接続専用	区域内	0	0
				区域外	0	0
	6Mb/s	エコノミー（タイプ２）	区域内専用	同一収容	0	0
				異収容	3	0
			分岐回線		0	0
			県内市外専用		0	0
			県間・接続専用	区域内	0	0
				区域外	0	0
中継伝送専用機能	24ch		同一通信用建物内		4	0
			区域内回線		17	88
			区域外回線		37	858
	48ch		同一通信用建物内		1	29
			区域内回線		25	686
			区域外回線		32	975
	72ch		同一通信用建物内		2	0
			区域内回線		23	224
			区域外回線		18	423
	96ch		同一通信用建物内		10	122
			区域内回線		20	126
			区域外回線		7	138
	120ch		同一通信用建物内		12	73
			区域内回線		10	30
			区域外回線		6	100
	144ch		同一通信用建物内		9	0
			区域内回線		12	0
			区域外回線		5	35
	168ch		同一通信用建物内		3	0
			区域内回線		7	0
			区域外回線		4	69
	192ch		同一通信用建物内		5	0
			区域内回線		7	0
			区域外回線		1	11
	216ch		同一通信用建物内		4	0
			区域内回線		6	0
			区域外回線		2	19
	240ch		同一通信用建物内		3	0
			区域内回線		8	0
			区域外回線		2	28
	264ch		同一通信用建物内		5	0
			区域内回線		3	0
			区域外回線		1	14
	288ch		同一通信用建物内		5	0
			区域内回線		2	0
			区域外回線		2	14
	312ch		同一通信用建物内		1	0
			区域内回線		3	0
			区域外回線		0	0
	336ch		同一通信用建物内		2	0
			区域内回線		4	0
			区域外回線		0	0
	360ch		同一通信用建物内		2	0
			区域内回線		4	0
			区域外回線		0	0
	384ch		同一通信用建物内		0	0
			区域内回線		1	0
			区域外回線		1	16

サービス	品目	グレード	専用線形態	①契約回線数	②ＭＡ間回線距離
	408ch		同一通信用建物内	1	0
			区域内回線	1	0
			区域外回線	0	0
	432ch		同一通信用建物内	0	0
			区域内回線	2	0
			区域外回線	0	0
	456ch		同一通信用建物内	0	0
			区域内回線	0	0
			区域外回線	0	0
	480ch		同一通信用建物内	0	0
			区域内回線	1	0
			区域外回線	0	0
	504ch		同一通信用建物内	0	0
			区域内回線	1	0
			区域外回線	0	0
	528ch		同一通信用建物内	0	0
			区域内回線	0	0
			区域外回線	0	0
	552ch		同一通信用建物内	0	0
			区域内回線	1	0
			区域外回線	0	0
	576ch		同一通信用建物内	0	0
			区域内回線	0	0
			区域外回線	0	0
	600ch		同一通信用建物内	0	0
			区域内回線	0	0
			区域外回線	0	0
	624ch		同一通信用建物内	0	0
			区域内回線	0	0
			区域外回線	0	0
	648ch		同一通信用建物内	1	0
			区域内回線	0	0
			区域外回線	0	0
	672ch		同一通信用建物内	0	0
			区域内回線	0	0
			区域外回線	0	0
	696ch		同一通信用建物内	1	0
			区域内回線	0	0
			区域外回線	0	0
	720ch		同一通信用建物内	0	0
			区域内回線	0	0
			区域外回線	0	0
	744ch		同一通信用建物内	0	0
			区域内回線	1	0
			区域外回線	0	0
	768ch		同一通信用建物内	0	0
			区域内回線	0	0
			区域外回線	0	0
	792ch		同一通信用建物内	0	0
			区域内回線	0	0
			区域外回線	0	0
	816ch		同一通信用建物内	0	0
			区域内回線	0	0
			区域外回線	0	0
	840ch		同一通信用建物内	0	0
			区域内回線	0	0
			区域外回線	0	0
	864ch		同一通信用建物内	0	0
			区域内回線	0	0
			区域外回線	0	0
	888ch		同一通信用建物内	0	0
			区域内回線	0	0
			区域外回線	0	0
	912ch		同一通信用建物内	0	0
			区域内回線	0	0
			区域外回線	0	0
	936ch		同一通信用建物内	0	0
			区域内回線	0	0
			区域外回線	0	0
	960ch		同一通信用建物内	0	0
			区域内回線	0	0
			区域外回線	0	0
	984ch		同一通信用建物内	0	0
			区域内回線	0	0
			区域外回線	0	0

サービス	品目	グレード	専用線形態	①契約回線数	②ＭＡ間回線距離
	1008ch		同一通信用建物内	0	0
			区域内回線	0	0
			区域外回線	0	0
	1032ch		同一通信用建物内	0	0
			区域内回線	0	0
			区域外回線	0	0
	1056ch		同一通信用建物内	0	0
			区域内回線	0	0
			区域外回線	0	0
	1080ch		同一通信用建物内	0	0
			区域内回線	0	0
			区域外回線	0	0
	1104ch		同一通信用建物内	0	0
			区域内回線	0	0
			区域外回線	0	0
	1128ch		同一通信用建物内	0	0
			区域内回線	0	0
			区域外回線	0	0
	1152ch		同一通信用建物内	0	0
			区域内回線	0	0
			区域外回線	0	0
	1176ch		同一通信用建物内	0	0
			区域内回線	0	0
			区域外回線	0	0
	1200ch		同一通信用建物内	0	0
			区域内回線	0	0
			区域外回線	0	0
	1224ch		同一通信用建物内	0	0
			区域内回線	0	0
			区域外回線	0	0
	1248ch		同一通信用建物内	0	0
			区域内回線	0	0
			区域外回線	0	0
	1272ch		同一通信用建物内	0	0
			区域内回線	0	0
			区域外回線	0	0
	1296ch		同一通信用建物内	0	0
			区域内回線	0	0
			区域外回線	0	0
	1320ch		同一通信用建物内	0	0
			区域内回線	0	0
			区域外回線	0	0
	1344ch		同一通信用建物内	0	0
			区域内回線	0	0
			区域外回線	0	0
	1368ch		同一通信用建物内	0	0
			区域内回線	0	0
			区域外回線	0	0
	1392ch		同一通信用建物内	0	0
			区域内回線	0	0
			区域外回線	0	0
	1416ch		同一通信用建物内	0	0
			区域内回線	0	0
			区域外回線	0	0
	1440ch		同一通信用建物内	0	0
			区域内回線	0	0
			区域外回線	0	0
	1464ch		同一通信用建物内	0	0
			区域内回線	0	0
			区域外回線	0	0
	1488ch		同一通信用建物内	0	0
			区域内回線	0	0
			区域外回線	0	0
	1512ch		同一通信用建物内	0	0
			区域内回線	0	0
			区域外回線	0	0
	1536ch		同一通信用建物内	0	0
			区域内回線	0	0
			区域外回線	0	0
	1560ch		同一通信用建物内	0	0
			区域内回線	0	0
			区域外回線	0	0
	1584ch		同一通信用建物内	0	0
			区域内回線	0	0
			区域外回線	0	0

サービス	品目	グレード	専用線形態	①契約回線数	②ＭＡ間回線距離
	1608ch		同一通信用建物内	0	0
			区域内回線	0	0
			区域外回線	0	0
	1632ch		同一通信用建物内	0	0
			区域内回線	0	0
			区域外回線	0	0
	1656ch		同一通信用建物内	0	0
			区域内回線	0	0
			区域外回線	0	0
	1680ch		同一通信用建物内	0	0
			区域内回線	0	0
			区域外回線	0	0
	1704ch		同一通信用建物内	0	0
			区域内回線	0	0
			区域外回線	0	0
	1728ch		同一通信用建物内	0	0
			区域内回線	0	0
			区域外回線	0	0
	1752ch		同一通信用建物内	0	0
			区域内回線	0	0
			区域外回線	0	0
	1776ch		同一通信用建物内	0	0
			区域内回線	0	0
			区域外回線	0	0
	1800ch		同一通信用建物内	0	0
			区域内回線	0	0
			区域外回線	0	0
	1824ch		同一通信用建物内	0	0
			区域内回線	0	0
			区域外回線	0	0
	1848ch		同一通信用建物内	0	0
			区域内回線	0	0
			区域外回線	0	0
	1872ch		同一通信用建物内	0	0
			区域内回線	0	0
			区域外回線	0	0
	1896ch		同一通信用建物内	0	0
			区域内回線	0	0
			区域外回線	0	0
	1920ch		同一通信用建物内	0	0
			区域内回線	0	0
			区域外回線	0	0
	1944ch		同一通信用建物内	0	0
			区域内回線	0	0
			区域外回線	0	0
	1968ch		同一通信用建物内	0	0
			区域内回線	0	0
			区域外回線	0	0
	1992ch		同一通信用建物内	0	0
			区域内回線	0	0
			区域外回線	0	0
	2016ch		同一通信用建物内	0	0
			区域内回線	0	0
			区域外回線	0	0
	2040ch		同一通信用建物内	0	0
			区域内回線	0	0
			区域外回線	0	0
	2064ch		同一通信用建物内	0	0
			区域内回線	0	0
			区域外回線	0	0
	2088ch		同一通信用建物内	0	0
			区域内回線	0	0
			区域外回線	0	0
	2112ch		同一通信用建物内	0	0
			区域内回線	0	0
			区域外回線	0	0
	2136ch		同一通信用建物内	0	0
			区域内回線	0	0
			区域外回線	0	0
	2160ch		同一通信用建物内	0	0
			区域内回線	0	0
			区域外回線	0	0
	2184ch		同一通信用建物内	0	0
			区域内回線	0	0
			区域外回線	0	0

サービス	品目	グレード	専用線形態	①契約回線数	②ＭＡ間回線距離
	2208ch		同一通信用建物内	0	0
			区域内回線	0	0
			区域外回線	0	0
	2232ch		同一通信用建物内	0	0
			区域内回線	0	0
			区域外回線	0	0
	2256ch		同一通信用建物内	0	0
			区域内回線	0	0
			区域外回線	0	0
	2280ch		同一通信用建物内	0	0
			区域内回線	0	0
			区域外回線	0	0
	2304ch		同一通信用建物内	0	0
			区域内回線	0	0
			区域外回線	0	0
	2328ch		同一通信用建物内	0	0
			区域内回線	0	0
			区域外回線	0	0
	2352ch		同一通信用建物内	0	0
			区域内回線	0	0
			区域外回線	0	0
	2376ch		同一通信用建物内	0	0
			区域内回線	0	0
			区域外回線	0	0
	2400ch		同一通信用建物内	0	0
			区域内回線	0	0
			区域外回線	0	0
	2424ch		同一通信用建物内	0	0
			区域内回線	0	0
			区域外回線	0	0
	2448ch		同一通信用建物内	0	0
			区域内回線	0	0
			区域外回線	0	0
	2472ch		同一通信用建物内	0	0
			区域内回線	0	0
			区域外回線	0	0
	2496ch		同一通信用建物内	0	0
			区域内回線	0	0
			区域外回線	0	0
	2520ch		同一通信用建物内	0	0
			区域内回線	0	0
			区域外回線	0	0
	2544ch		同一通信用建物内	0	0
			区域内回線	0	0
			区域外回線	0	0
	2568ch		同一通信用建物内	0	0
			区域内回線	0	0
			区域外回線	0	0
	2592ch		同一通信用建物内	0	0
			区域内回線	0	0
			区域外回線	0	0
	2616ch		同一通信用建物内	0	0
			区域内回線	0	0
			区域外回線	0	0
	2640ch		同一通信用建物内	0	0
			区域内回線	0	0
			区域外回線	0	0
	2664ch		同一通信用建物内	0	0
			区域内回線	0	0
			区域外回線	0	0
	2688ch		同一通信用建物内	0	0
			区域内回線	0	0
			区域外回線	0	0
	2712ch		同一通信用建物内	0	0
			区域内回線	0	0
			区域外回線	0	0
	2736ch		同一通信用建物内	0	0
			区域内回線	0	0
			区域外回線	0	0
	2760ch		同一通信用建物内	0	0
			区域内回線	0	0
			区域外回線	0	0
	2784ch		同一通信用建物内	0	0
			区域内回線	0	0
			区域外回線	0	0

サービス	品目	グレード	専用線形態	①契約回線数	②ＭＡ間回線距離
	2808ch		同一通信用建物内	0	0
			区域内回線	0	0
			区域外回線	0	0
	2832ch		同一通信用建物内	0	0
			区域内回線	0	0
			区域外回線	0	0
	2856ch		同一通信用建物内	0	0
			区域内回線	0	0
			区域外回線	0	0
	2880ch		同一通信用建物内	0	0
			区域内回線	0	0
			区域外回線	0	0
	2904ch		同一通信用建物内	0	0
			区域内回線	0	0
			区域外回線	0	0
	2928ch		同一通信用建物内	0	0
			区域内回線	0	0
			区域外回線	0	0
	2952ch		同一通信用建物内	0	0
			区域内回線	0	0
			区域外回線	0	0
	2976ch		同一通信用建物内	0	0
			区域内回線	0	0
			区域外回線	0	0
	3000ch		同一通信用建物内	0	0
			区域内回線	0	0
			区域外回線	0	0
	3024ch		同一通信用建物内	0	0
			区域内回線	0	0
			区域外回線	0	0
	3048ch		同一通信用建物内	0	0
			区域内回線	0	0
			区域外回線	0	0
	3072ch		同一通信用建物内	0	0
			区域内回線	0	0
			区域外回線	0	0
	3096ch		同一通信用建物内	0	0
			区域内回線	0	0
			区域外回線	0	0
	3120ch		同一通信用建物内	0	0
			区域内回線	0	0
			区域外回線	0	0
	3144ch		同一通信用建物内	0	0
			区域内回線	0	0
			区域外回線	0	0
	3168ch		同一通信用建物内	0	0
			区域内回線	0	0
			区域外回線	0	0
	3192ch		同一通信用建物内	0	0
			区域内回線	0	0
			区域外回線	0	0
	3216ch		同一通信用建物内	0	0
			区域内回線	0	0
			区域外回線	0	0
	3240ch		同一通信用建物内	0	0
			区域内回線	0	0
			区域外回線	0	0
	3264ch		同一通信用建物内	0	0
			区域内回線	0	0
			区域外回線	0	0
	3288ch		同一通信用建物内	0	0
			区域内回線	0	0
			区域外回線	0	0
	3312ch		同一通信用建物内	0	0
			区域内回線	0	0
			区域外回線	0	0
	3336ch		同一通信用建物内	0	0
			区域内回線	0	0
			区域外回線	0	0
	3360ch		同一通信用建物内	0	0
			区域内回線	0	0
			区域外回線	0	0

サービス	品目	グレード	専用線形態	①契約回線数	②ＭＡ間回線距離
	3408ch		同一通信用建物内	0	0
			区域内回線	0	0
			区域外回線	0	0
	3456ch		同一通信用建物内	0	0
			区域内回線	0	0
			区域外回線	0	0
	3480ch		同一通信用建物内	0	0
			区域内回線	0	0
			区域外回線	0	0
	3528ch		同一通信用建物内	0	0
			区域内回線	0	0
			区域外回線	0	0
	3600ch		同一通信用建物内	0	0
			区域内回線	0	0
			区域外回線	0	0
	3768ch		同一通信用建物内	0	0
			区域内回線	0	0
			区域外回線	0	0
	3792ch		同一通信用建物内	0	0
			区域内回線	0	0
			区域外回線	0	0
	3816ch		同一通信用建物内	0	0
			区域内回線	0	0
			区域外回線	0	0
	3840ch		同一通信用建物内	0	0
			区域内回線	0	0
			区域外回線	0	0
	4008ch		同一通信用建物内	0	0
			区域内回線	0	0
			区域外回線	0	0
	4056ch		同一通信用建物内	0	0
			区域内回線	0	0
			区域外回線	0	0
	4080ch		同一通信用建物内	0	0
			区域内回線	0	0
			区域外回線	0	0
	4128ch		同一通信用建物内	0	0
			区域内回線	0	0
			区域外回線	0	0
	4152ch		同一通信用建物内	0	0
			区域内回線	0	0
			区域外回線	0	0
	4224ch		同一通信用建物内	0	0
			区域内回線	0	0
			区域外回線	0	0
	4560ch		同一通信用建物内	0	0
			区域内回線	0	0
			区域外回線	0	0
	4704ch		同一通信用建物内	0	0
			区域内回線	0	0
			区域外回線	0	0
	4944ch		同一通信用建物内	0	0
			区域内回線	0	0
			区域外回線	0	0
	5136ch		同一通信用建物内	0	0
			区域内回線	0	0
			区域外回線	0	0
	7464ch		同一通信用建物内	0	0
			区域内回線	0	0
			区域外回線	0	0

Ｂ．機能ごとの速度換算係数、保守換算係数及び、経由回数

サービス	品目	グレード	専用線形態		③速度換算係数					④保守換算係数	⑤アンバンドル別経由回数					
					MDF～SLM	SLM～CNE	CNE	CNE～CNE	CNE～POI	CNE～POI（接続装置）		MDF～SLM	SLM	SLM～CNE	CNE	CNE～CNE	CNE～POI	CNE～POI（接続装置）
一般専用・無線専用	音声伝送		区域内専用	同一収容	1	1	1	1	1	1.06	1	1				
				異収容	1	1	1	1	1	1.06	2	2	2	1		
			分岐回線		1	1	1	1	1	1.06	1	1	1	1		
			県内市外専用		1	1	1	1	1	1.06	2	2	2	2	1	
			県間・接続専用	区域内	1	1	1	1	1	1.06	1	1	1	1		1
				区域外	1	1	1	1	1	1.06	1	1	1	1	1	1
	音楽放送		区域内専用	同一収容	1	1	1			1.06						
				異収容	1	1	1			1.06	2	2	2	1		
			分岐回線		1	1	1			1.06	1	1	1	1		
			県内市外専用		1	1	1			1.06						
			県間・接続専用	区域内	1	1	1			1.06						
				区域外	1	1	1			1.06						
	3.4kHz		区域内専用	同一収容	1	1	1	1	1	1.06	1	1				
				異収容	1	1	1	1	1	1.06	2	2	2	1		
			分岐回線		1	1	1	1	1	1.06	1	1	1	1		
			県内市外専用		1	1	1	1	1	1.06	2	2	2	2	1	
			県間・接続専用	区域内	1	1	1	1	1	1.06	1	1	1	1		1
				区域外	1	1	1	1	1	1.06	1	1	1	1	1	1
	3.4kHz(S)		区域内専用	同一収容	1	1	1	1	1	1.06	1	1				
				異収容	1	1	1	1	1	1.06	2	2	2	1		
			分岐回線		1	1	1	1	1	1.06	1	1	1	1		
			県内市外専用		1	1	1	1	1	1.06	2	2	2	2	1	
			県間・接続専用	区域内	1	1	1	1	1	1.06	1	1	1	1		1
				区域外	1	1	1	1	1	1.06	1	1	1	1	1	1
	48kHz		区域内専用	同一収容	12	12	12	12	12	1.06	2	2	2	1		
				異収容	12	12	12	12	12	1.06	2	2	2	1		
			分岐回線		12	12	12	12	12	1.06	1	1	1	1		
			県内市外専用		12	12	12	12	12	1.06	2	2	2	2	1	
			県間・接続専用	区域内	12	12	12	12	12	1.06	1	1	1	1		1
				区域外	12	12	12	12	12	1.06	1	1	1	1	1	1
	50b/s		区域内専用	同一収容	1	1	1	1	1	1.06						
				異収容	1	1	1	1	1	1.06	2	2	2	1		
			分岐回線		1	1	1	1	1	1.06	1	1	1	1		
			県内市外専用		1	1	1	1	1	1.06	2	2	2	2	1	
			県間・接続専用	区域内	1	1	1	1	1	1.06	1	1	1	1		1
				区域外	1	1	1	1	1	1.06	1	1	1	1	1	1
	2400b/s		区域内専用	同一収容	1	1	1	1	1	1.06	2	2	2	1		
				異収容	1	1	1	1	1	1.06	2	2	2	1		
			分岐回線		1	1	1	1	1	1.06	1	1	1	1		
			県内市外専用		1	1	1	1	1	1.06	2	2	2	2	1	
			県間・接続専用	区域内	1	1	1	1	1	1.06	1	1	1	1		1
				区域外	1	1	1	1	1	1.06	1	1	1	1	1	1
	4800b/s		区域内専用	同一収容	1	1	1	1	1	1.06	2	2	2	1		
				異収容	1	1	1	1	1	1.06	2	2	2	1		
			分岐回線		1	1	1	1	1	1.06	1	1	1	1		
			県内市外専用		1	1	1	1	1	1.06	2	2	2	2	1	
			県間・接続専用	区域内	1	1	1	1	1	1.06	1	1	1	1		1
				区域外	1	1	1	1	1	1.06	1	1	1	1	1	1
	9600b/s		区域内専用	同一収容	1	1	1	1	1	1.06	2	2	2	1		
				異収容	1	1	1	1	1	1.06	2	2	2	1		
			分岐回線		1	1	1	1	1	1.06	1	1	1	1		
			県内市外専用		1	1	1	1	1	1.06	2	2	2	2	1	
			県間・接続専用	区域内	1	1	1	1	1	1.06	1	1	1	1		1
				区域外	1	1	1	1	1	1.06	1	1	1	1	1	1
	100b/s		区域内専用	同一収容	1	1	1	1	1	1.06	1	1				
				異収容	1	1	1	1	1	1.06	2	2	2	1		
			分岐回線		1	1	1	1	1	1.06	1	1	1	1		
			県内市外専用		1	1	1	1	1	1.06	2	2	2	2	1	
			県間・接続専用	区域内	1	1	1	1	1	1.06	1	1	1	1		1
				区域外	1	1	1	1	1	1.06	1	1	1	1	1	1
	200b/s		区域内専用	同一収容	1	1	1	1	1	1.06	2	2	2	1		
				異収容	1	1	1	1	1	1.06	2	2	2	1		
			分岐回線		1	1	1	1	1	1.06	1	1	1	1		
			県内市外専用		1	1	1	1	1	1.06	2	2	2	2	1	
			県間・接続専用	区域内	1	1	1	1	1	1.06	1	1	1	1		1
				区域外	1	1	1	1	1	1.06	1	1	1	1	1	1
	300b/s		区域内専用	同一収容	1	1	1	1	1	1.06	1	1				
				異収容	1	1	1	1	1	1.06	2	2	2	1		
			分岐回線		1	1	1	1	1	1.06	1	1	1	1		
			県内市外専用		1	1	1	1	1	1.06	2	2	2	2	1	
			県間・接続専用	区域内	1	1	1	1	1	1.06	1	1	1	1		1
				区域外	1	1	1	1	1	1.06	1	1	1	1	1	1
	1200b/s		区域内専用	同一収容	1	1	1	1	1	1.06	2	2	2	1		
				異収容	1	1	1	1	1	1.06	2	2	2	1		
			分岐回線		1	1	1	1	1	1.06	1	1	1	1		
			県内市外専用		1	1	1	1	1	1.06	2	2	2	2	1	
			県間・接続専用	区域内	1	1	1	1	1	1.06	1	1	1	1		1
				区域外	1	1	1	1	1	1.06	1	1	1	1	1	1
	48kb/s		区域内専用	同一収容	1	1	1	1	1	1.06	2	2	2	1		
				異収容	1	1	1	1	1	1.06	2	2	2	1		
			分岐回線		1	1	1	1	1	1.06	1	1	1	1		
			県内市外専用		1	1	1	1	1	1.06	2	2	2	2	1	
			県間・接続専用	区域内	1	1	1	1	1	1.06	1	1	1	1		1
				区域外	1	1	1	1	1	1.06	1	1	1	1	1	1

サービス	品目	グレード	専用線形態		③速度換算係数					④保守換算係数	⑤アンバンドル別経由回数					
					MDF～SLM	SLM～CNE	CNE	CNE～CNE	CNE～POI	CNE～POI（接続装置）	MDF～SLM	SLM	SLM～CNE	CNE	CNE～CNE	CNE～POI	CNE～POI（接続装置）
高速ディジタル伝送	64kb/s		区域内専用	同一収容	1	1	1	1	1	1.06	2	2	2	1		
				異収容	1	1	1	1	1	1.06	2	2	2	1		
			分岐回線		1	1	1	1	1	1.06	1	1	1	1		
			県内市外専用		1	1	1	1	1	1.06	2	2	2	2	1	
			県間・接続専用	区域内	1	1	1	1	1	1.06	1	1	1	1		1
				区域外	1	1	1	1	1	1.06	1	1	1	1	1	1
	64kb/s	エコノミー（タイプ１－１）	区域内専用	同一収容	1	1	1	1	1	1.00	2	2	2	1		
				異収容	1	1	1	1	1	1.00	2	2	2	1		
			分岐回線		1	1	1	1	1	1.00						
			県内市外専用		1	1	1	1	1	1.00	2	2	2	2	1	
			県間・接続専用	区域内	1	1	1	1	1	1.00	1	1	1	1		1
				区域外	1	1	1	1	1	1.00	1	1	1	1	1	1
	64kb/s	エコノミー（タイプ１－２）	区域内専用	同一収容	1	1	1	1	1	1.02	2	2	2	1		
				異収容	1	1	1	1	1	1.02	2	2	2	1		
			分岐回線		1	1	1	1	1	1.02						
			県内市外専用		1	1	1	1	1	1.02	2	2	2	2	1	
			県間・接続専用	区域内	1	1	1	1	1	1.02	1	1	1	1		1
				区域外	1	1	1	1	1	1.02	1	1	1	1	1	1
	64kb/s	エコノミー（タイプ２）	区域内専用	同一収容	1	1	1	1	1	1.06	2	2	2	1		
				異収容	1	1	1	1	1	1.06	2	2	2	1		
			分岐回線		1	1	1	1	1	1.06						
			県内市外専用		1	1	1	1	1	1.06	2	2	2	2	1	
			県間・接続専用	区域内	1	1	1	1	1	1.06	1	1	1	1		1
				区域外	1	1	1	1	1	1.06	1	1	1	1	1	1
	128kb/s		区域内専用	同一収容	2	2	2	2	2	1.06	2	2	2	1		
				異収容	2	2	2	2	2	1.06	2	2	2	1		
			分岐回線		2	2	2	2	2	1.06	1	1	1	1		
			県内市外専用		2	2	2	2	2	1.06	2	2	2	2	1	
			県間・接続専用	区域内	2	2	2	2	2	1.06	1	1	1	1		1
				区域外	2	2	2	2	2	1.06	1	1	1	1	1	1
	128kb/s	エコノミー（タイプ１－１）	区域内専用	同一収容	2	2	2	2	2	1.00	2	2	2	1		
				異収容	2	2	2	2	2	1.00	2	2	2	1		
			分岐回線		2	2	2	2	2	1.00						
			県内市外専用		2	2	2	2	2	1.00	2	2	2	2	1	
			県間・接続専用	区域内	2	2	2	2	2	1.00	1	1	1	1		1
				区域外	2	2	2	2	2	1.00	1	1	1	1	1	1
	128kb/s	エコノミー（タイプ１－２）	区域内専用	同一収容	2	2	2	2	2	1.02	2	2	2	1		
				異収容	2	2	2	2	2	1.02	2	2	2	1		
			分岐回線		2	2	2	2	2	1.02						
			県内市外専用		2	2	2	2	2	1.02	2	2	2	2	1	
			県間・接続専用	区域内	2	2	2	2	2	1.02	1	1	1	1		1
				区域外	2	2	2	2	2	1.02	1	1	1	1	1	1
	128kb/s	エコノミー（タイプ２）	区域内専用	同一収容	2	2	2	2	2	1.06	2	2	2	1		
				異収容	2	2	2	2	2	1.06	2	2	2	1		
			分岐回線		2	2	2	2	2	1.06						
			県内市外専用		2	2	2	2	2	1.06	2	2	2	2	1	
			県間・接続専用	区域内	2	2	2	2	2	1.06	1	1	1	1		1
				区域外	2	2	2	2	2	1.06	1	1	1	1	1	1
	192kb/s		区域内専用	同一収容		3	3	3	3	1.06		2	2	1		
				異収容		3	3	3	3	1.06		2	2	1		
			分岐回線			3	3	3	3	1.06		1	1	1		
			県内市外専用			3	3	3	3	1.06		2	2	2	1	
			県間・接続専用	区域内		3	3	3	3	1.06		1	1	1		1
				区域外		3	3	3	3	1.06		1	1	1	1	1
	256kb/s		区域内専用	同一収容		4	4	4	4	1.06		2	2	1		
				異収容		4	4	4	4	1.06		2	2	1		
			分岐回線			4	4	4	4	1.06		1	1	1		
			県内市外専用			4	4	4	4	1.06		2	2	2	1	
			県間・接続専用	区域内		4	4	4	4	1.06		1	1	1		1
				区域外		4	4	4	4	1.06		1	1	1	1	1
	384kb/s		区域内専用	同一収容		6	6	6	6	1.06		2	2	1		
				異収容		6	6	6	6	1.06		2	2	1		
			分岐回線			6	6	6	6	1.06		1	1	1		
			県内市外専用			6	6	6	6	1.06		2	2	2	1	
			県間・接続専用	区域内		6	6	6	6	1.06		1	1	1		1
				区域外		6	6	6	6	1.06		1	1	1	1	1
	512kb/s		区域内専用	同一収容		8	8	8	8	1.06		2	2	1		
				異収容		8	8	8	8	1.06		2	2	1		
			分岐回線			8	8	8	8	1.06		1	1	1		
			県内市外専用			8	8	8	8	1.06		2	2	2	1	
			県間・接続専用	区域内		8	8	8	8	1.06		1	1	1		1
				区域外		8	8	8	8	1.06		1	1	1	1	1
	768kb/s		区域内専用	同一収容		12	12	12	12	1.06		2	2	1		
				異収容		12	12	12	12	1.06		2	2	1		
			分岐回線			12	12	12	12	1.06		1	1	1		
			県内市外専用			12	12	12	12	1.06		2	2	2	1	
			県間・接続専用	区域内		12	12	12	12	1.06		1	1	1		1
				区域外		12	12	12	12	1.06		1	1	1	1	1
	1Mb/s		区域内専用	同一収容		18	18	18	18	1.06		2	2	1		
				異収容		18	18	18	18	1.06		2	2	1		
			分岐回線			18	18	18	18	1.06		1	1	1		
			県内市外専用			18	18	18	18	1.06		2	2	2	1	
			県間・接続専用	区域内		18	18	18	18	1.06		1	1	1		1
				区域外		18	18	18	18	1.06		1	1	1	1	1

サービス	品目	グレード	専用線形態		③速度換算係数					④保守換算係数	⑤アンバンドル別経由回数					
					MDF～SLM	SLM～CNE	CNE	CNE～CNE	CNE～POI	CNE～POI（接続装置）		MDF～SLM	SLM	SLM～CNE	CNE	CNE～CNE	CNE～POI	CNE～POI（接続装置）
	1.5Mb/s		区域内専用	同一収容		24	24	24	24	1.06		2	2	1			
				異収容		24	24	24	24	1.06		2	2	1			
			分岐回線			24	24	24	24	1.06		1	1	1			
			県内市外専用			24	24	24	24	1.06		2	2	2	1		
			県間・接続専用	区域内		24	24	24	24	1.06		1	1	1			1
				区域外		24	24	24	24	1.06		1	1	1	1		1
	1.5Mb/s	エコノミー（タイプ１－１）	区域内専用	同一収容	24	24	24	24	24	1.00	2	2	2	1			
				異収容	24	24	24	24	24	1.00	2	2	2	1			
			分岐回線		24	24	24	24	24	1.00							
			県内市外専用		24	24	24	24	24	1.00	2	2	2	2	1		
			県間・接続専用	区域内	24	24	24	24	24	1.00	1	1	1	1			1
				区域外	24	24	24	24	24	1.00	1	1	1	1	1		1
	1.5Mb/s	エコノミー（タイプ１－２）	区域内専用	同一収容	24	24	24	24	24	1.02	2	2	2	1			
				異収容	24	24	24	24	24	1.02	2	2	2	1			
			分岐回線		24	24	24	24	24	1.02							
			県内市外専用		24	24	24	24	24	1.02	2	2	2	2	1		
			県間・接続専用	区域内	24	24	24	24	24	1.02	1	1	1	1			1
				区域外	24	24	24	24	24	1.02	1	1	1	1	1		1
	1.5Mb/s	エコノミー（タイプ２）	区域内専用	同一収容	24	24	24	24	24	1.06	2	2	2	1			
				異収容	24	24	24	24	24	1.06	2	2	2	1			
			分岐回線		24	24	24	24	24	1.06							
			県内市外専用		24	24	24	24	24	1.06	2	2	2	2	1		
			県間・接続専用	区域内	24	24	24	24	24	1.06	1	1	1	1			1
				区域外	24	24	24	24	24	1.06	1	1	1	1	1		1
	3Mb/s		区域内専用	同一収容		42	42	42	42	1.06		2	2	1			
				異収容		42	42	42	42	1.06		2	2	1			
			分岐回線			42	42	42	42	1.06		1	1	1			
			県内市外専用			42	42	42	42	1.06		2	2	2	1		
			県間・接続専用	区域内		42	42	42	42	1.06		1	1	1			1
				区域外		42	42	42	42	1.06		1	1	1	1		1
	4.5Mb/s		区域内専用	同一収容		60	60	60	60	1.06		2	2	1			
				異収容		60	60	60	60	1.06		2	2	1			
			分岐回線			60	60	60	60	1.06		1	1	1			
			県内市外専用			60	60	60	60	1.06		2	2	2	1		
			県間・接続専用	区域内		60	60	60	60	1.06		1	1	1			1
				区域外		60	60	60	60	1.06		1	1	1	1		1
	6Mb/s		区域内専用	同一収容		78	78	78	78	1.06		2	2	1			
				異収容		78	78	78	78	1.06		2	2	1			
			分岐回線			78	78	78	78	1.06		1	1	1			
			県内市外専用			78	78	78	78	1.06		2	2	2	1		
			県間・接続専用	区域内		78	78	78	78	1.06		1	1	1			1
				区域外		78	78	78	78	1.06		1	1	1	1		1
	6Mb/s	エコノミー（タイプ１－１）	区域内専用	同一収容		78	78	78		1.00		1					
				異収容		78	78	78		1.00		2	2	1			
			分岐回線			78	78	78		1.00							
			県内市外専用			78	78	78		1.00		2	2	2	1		
			県間・接続専用	区域内		78	78	78		1.00		1	1	1			
				区域外		78	78	78		1.00		1	1	1	1		
	6Mb/s	エコノミー（タイプ１－２）	区域内専用	同一収容		78	78	78		1.02		1					
				異収容		78	78	78		1.02		2	2	1			
			分岐回線			78	78	78		1.02							
			県内市外専用			78	78	78		1.02		2	2	2	1		
			県間・接続専用	区域内		78	78	78		1.02		1	1	1			
				区域外		78	78	78		1.02		1	1	1	1		
	6Mb/s	エコノミー（タイプ２）	区域内専用	同一収容		78	78	78		1.06		1					
				異収容		78	78	78		1.06		2	2	1			
			分岐回線			78	78	78		1.06							
			県内市外専用			78	78	78		1.06		2	2	2	1		
			県間・接続専用	区域内		78	78	78		1.06		1	1	1			
				区域外		78	78	78		1.06		1	1	1	1		
中継伝送専用機能	24ch		同一通信用建物内			24		24	24	1.06							1
			区域内回線			24		24	24	1.06			1				1
			区域外回線			24		24	24	1.06			1		1		1
	48ch		同一通信用建物内			48		48	48	1.06							1
			区域内回線			48		48	48	1.06			1				1
			区域外回線			48		48	48	1.06			1		1		1
	72ch		同一通信用建物内			72		72	72	1.06							1
			区域内回線			72		72	72	1.06			1				1
			区域外回線			72		72	72	1.06			1		1		1
	96ch		同一通信用建物内			96		96	96	1.06							1
			区域内回線			96		96	96	1.06			1				1
			区域外回線			96		96	96	1.06			1		1		1
	120ch		同一通信用建物内			120		120	120	1.06							1
			区域内回線			120		120	120	1.06			1				1
			区域外回線			120		120	120	1.06			1		1		1
	144ch		同一通信用建物内			144		144	144	1.06							1
			区域内回線			144		144	144	1.06			1				1
			区域外回線			144		144	144	1.06			1		1		1
	168ch		同一通信用建物内			168		168	168	1.06							1
			区域内回線			168		168	168	1.06			1				1
			区域外回線			168		168	168	1.06			1		1		1
	192ch		同一通信用建物内			192		192	192	1.06							1
			区域内回線			192		192	192	1.06			1				1
			区域外回線			192		192	192	1.06			1		1		1
	216ch		同一通信用建物内			216		216	216	1.06							1
			区域内回線			216		216	216	1.06			1				1
			区域外回線			216		216	216	1.06			1		1		1
	240ch		同一通信用建物内			240		240	240	1.06							1
			区域内回線			240		240	240	1.06			1				1
			区域外回線			240		240	240	1.06			1		1		1
	264ch		同一通信用建物内			264		264	264	1.06							1
			区域内回線			264		264	264	1.06			1				1
			区域外回線			264		264	264	1.06			1		1		1
	288ch		同一通信用建物内			288		288	288	1.06							1
			区域内回線			288		288	288	1.06			1				1
			区域外回線			288		288	288	1.06			1		1		1

サービス	品目	グレード	専用線形態	③速度換算係数					④保守換算係数	⑤アンバンドル別経由回数					
				MDF～SLM	SLM～CNE	CNE	CNE～CNE	CNE～POI	CNE～POI（接続装置）		MDF～SLM	SLM	SLM～CNE	CNE	CNE～CNE	CNE～POI	CNE～POI（接続装置）
	312ch		同一通信用建物内		289		289	289	1.06							1
			区域内回線		289		289	289	1.06			1				1
			区域外回線		289		289	289	1.06			1			1	1
	336ch		同一通信用建物内		289		289	289	1.06							1
			区域内回線		289		289	289	1.06			1				1
			区域外回線		289		289	289	1.06			1			1	1
	360ch		同一通信用建物内		289		289	289	1.06							1
			区域内回線		289		289	289	1.06			1				1
			区域外回線		289		289	289	1.06			1			1	1
	384ch		同一通信用建物内		289		289	289	1.06							1
			区域内回線		289		289	289	1.06			1				1
			区域外回線		289		289	289	1.06			1			1	1
	408ch		同一通信用建物内		289		289	289	1.06							1
			区域内回線		289		289	289	1.06			1				1
			区域外回線		289		289	289	1.06			1			1	1
	432ch		同一通信用建物内		289		289	289	1.06							1
			区域内回線		289		289	289	1.06			1				1
			区域外回線		289		289	289	1.06			1			1	1
	456ch		同一通信用建物内		289		289	289	1.06							1
			区域内回線		289		289	289	1.06			1				1
			区域外回線		289		289	289	1.06			1			1	1
	480ch		同一通信用建物内		289		289	289	1.06							1
			区域内回線		289		289	289	1.06			1				1
			区域外回線		289		289	289	1.06			1			1	1
	504ch		同一通信用建物内		289		289	289	1.06							1
			区域内回線		289		289	289	1.06			1				1
			区域外回線		289		289	289	1.06			1			1	1
	528ch		同一通信用建物内		289		289	289	1.06							1
			区域内回線		289		289	289	1.06			1				1
			区域外回線		289		289	289	1.06			1			1	1
	552ch		同一通信用建物内		289		289	289	1.06							1
			区域内回線		289		289	289	1.06			1				1
			区域外回線		289		289	289	1.06			1			1	1
	576ch		同一通信用建物内		289		289	289	1.06							1
			区域内回線		289		289	289	1.06			1				1
			区域外回線		289		289	289	1.06			1			1	1
	600ch		同一通信用建物内		289		289	289	1.06							1
			区域内回線		289		289	289	1.06			1				1
			区域外回線		289		289	289	1.06			1			1	1
	624ch		同一通信用建物内		289		289	289	1.06							1
			区域内回線		289		289	289	1.06			1				1
			区域外回線		289		289	289	1.06			1			1	1
	648ch		同一通信用建物内		289		289	289	1.06							1
			区域内回線		289		289	289	1.06			1				1
			区域外回線		289		289	289	1.06			1			1	1
	672ch		同一通信用建物内		289		289	289	1.06							1
			区域内回線		289		289	289	1.06			1				1
			区域外回線		289		289	289	1.06			1			1	1
	696ch		同一通信用建物内		313		313	313	1.06							1
			区域内回線		313		313	313	1.06			1				1
			区域外回線		313		313	313	1.06			1			1	1
	720ch		同一通信用建物内		337		337	337	1.06							1
			区域内回線		337		337	337	1.06			1				1
			区域外回線		337		337	337	1.06			1			1	1
	744ch		同一通信用建物内		361		361	361	1.06							1
			区域内回線		361		361	361	1.06			1				1
			区域外回線		361		361	361	1.06			1			1	1
	768ch		同一通信用建物内		385		385	385	1.06							1
			区域内回線		385		385	385	1.06			1				1
			区域外回線		385		385	385	1.06			1			1	1
	792ch		同一通信用建物内		409		409	409	1.06							1
			区域内回線		409		409	409	1.06			1				1
			区域外回線		409		409	409	1.06			1			1	1
	816ch		同一通信用建物内		433		433	433	1.06							1
			区域内回線		433		433	433	1.06			1				1
			区域外回線		433		433	433	1.06			1			1	1
	840ch		同一通信用建物内		457		457	457	1.06							1
			区域内回線		457		457	457	1.06			1				1
			区域外回線		457		457	457	1.06			1			1	1
	864ch		同一通信用建物内		481		481	481	1.06							1
			区域内回線		481		481	481	1.06			1				1
			区域外回線		481		481	481	1.06			1			1	1
	888ch		同一通信用建物内		490		490	490	1.06							1
			区域内回線		490		490	490	1.06			1				1
			区域外回線		490		490	490	1.06			1			1	1
	912ch		同一通信用建物内		490		490	490	1.06							1
			区域内回線		490		490	490	1.06			1				1
			区域外回線		490		490	490	1.06			1			1	1
	936ch		同一通信用建物内		490		490	490	1.06							1
			区域内回線		490		490	490	1.06			1				1
			区域外回線		490		490	490	1.06			1			1	1
	960ch		同一通信用建物内		490		490	490	1.06							1
			区域内回線		490		490	490	1.06			1				1
			区域外回線		490		490	490	1.06			1			1	1
	984ch		同一通信用建物内		490		490	490	1.06							1
			区域内回線		490		490	490	1.06			1				1
			区域外回線		490		490	490	1.06			1			1	1

サービス	品目	グレード	専用線形態	③速度換算係数					④保守換算係数	⑤アンバンドル別経由回数					
				MDF～SLM	SLM～CNE	CNE	CNE～CNE	CNE～POI	CNE～POI（接続装置）		MDF～SLM	SLM	SLM～CNE	CNE	CNE～CNE	CNE～POI	CNE～POI（接続装置）
	1008ch		同一通信用建物内		490		490	490	1.06							1
			区域内回線		490		490	490	1.06			1				1
			区域外回線		490		490	490	1.06			1			1	1
	1032ch		同一通信用建物内		490		490	490	1.06							1
			区域内回線		490		490	490	1.06			1				1
			区域外回線		490		490	490	1.06			1			1	1
	1056ch		同一通信用建物内		490		490	490	1.06							1
			区域内回線		490		490	490	1.06			1				1
			区域外回線		490		490	490	1.06			1			1	1
	1080ch		同一通信用建物内		490		490	490	1.06							1
			区域内回線		490		490	490	1.06			1				1
			区域外回線		490		490	490	1.06			1			1	1
	1104ch		同一通信用建物内		490		490	490	1.06							1
			区域内回線		490		490	490	1.06			1				1
			区域外回線		490		490	490	1.06			1			1	1
	1128ch		同一通信用建物内		490		490	490	1.06							1
			区域内回線		490		490	490	1.06			1				1
			区域外回線		490		490	490	1.06			1			1	1
	1152ch		同一通信用建物内		490		490	490	1.06							1
			区域内回線		490		490	490	1.06			1				1
			区域外回線		490		490	490	1.06			1			1	1
	1176ch		同一通信用建物内		490		490	490	1.06							1
			区域内回線		490		490	490	1.06			1				1
			区域外回線		490		490	490	1.06			1			1	1
	1200ch		同一通信用建物内		490		490	490	1.06							1
			区域内回線		490		490	490	1.06			1				1
			区域外回線		490		490	490	1.06			1			1	1
	1224ch		同一通信用建物内		490		490	490	1.06							1
			区域内回線		490		490	490	1.06			1				1
			区域外回線		490		490	490	1.06			1			1	1
	1248ch		同一通信用建物内		490		490	490	1.06							1
			区域内回線		490		490	490	1.06			1				1
			区域外回線		490		490	490	1.06			1			1	1
	1272ch		同一通信用建物内		490		490	490	1.06							1
			区域内回線		490		490	490	1.06			1				1
			区域外回線		490		490	490	1.06			1			1	1
	1296ch		同一通信用建物内		490		490	490	1.06							1
			区域内回線		490		490	490	1.06			1				1
			区域外回線		490		490	490	1.06			1			1	1
	1320ch		同一通信用建物内		490		490	490	1.06							1
			区域内回線		490		490	490	1.06			1				1
			区域外回線		490		490	490	1.06			1			1	1
	1344ch		同一通信用建物内		490		490	490	1.06							1
			区域内回線		490		490	490	1.06			1				1
			区域外回線		490		490	490	1.06			1			1	1
	1368ch		同一通信用建物内		490		490	490	1.06							1
			区域内回線		490		490	490	1.06			1				1
			区域外回線		490		490	490	1.06			1			1	1
	1392ch		同一通信用建物内		490		490	490	1.06							1
			区域内回線		490		490	490	1.06			1				1
			区域外回線		490		490	490	1.06			1			1	1
	1416ch		同一通信用建物内		490		490	490	1.06							1
			区域内回線		490		490	490	1.06			1				1
			区域外回線		490		490	490	1.06			1			1	1
	1440ch		同一通信用建物内		490		490	490	1.06							1
			区域内回線		490		490	490	1.06			1				1
			区域外回線		490		490	490	1.06			1			1	1
	1464ch		同一通信用建物内		490		490	490	1.06							1
			区域内回線		490		490	490	1.06			1				1
			区域外回線		490		490	490	1.06			1			1	1
	1488ch		同一通信用建物内		490		490	490	1.06							1
			区域内回線		490		490	490	1.06			1				1
			区域外回線		490		490	490	1.06			1			1	1
	1512ch		同一通信用建物内		490		490	490	1.06							1
			区域内回線		490		490	490	1.06			1				1
			区域外回線		490		490	490	1.06			1			1	1
	1536ch		同一通信用建物内		490		490	490	1.06							1
			区域内回線		490		490	490	1.06			1				1
			区域外回線		490		490	490	1.06			1			1	1
	1560ch		同一通信用建物内		490		490	490	1.06							1
			区域内回線		490		490	490	1.06			1				1
			区域外回線		490		490	490	1.06			1			1	1
	1584ch		同一通信用建物内		490		490	490	1.06							1
			区域内回線		490		490	490	1.06			1				1
			区域外回線		490		490	490	1.06			1			1	1
	1608ch		同一通信用建物内		490		490	490	1.06							1
			区域内回線		490		490	490	1.06			1				1
			区域外回線		490		490	490	1.06			1			1	1
	1632ch		同一通信用建物内		490		490	490	1.06							1
			区域内回線		490		490	490	1.06			1				1
			区域外回線		490		490	490	1.06			1			1	1
	1656ch		同一通信用建物内		490		490	490	1.06							1
			区域内回線		490		490	490	1.06			1				1
			区域外回線		490		490	490	1.06			1			1	1
	1680ch		同一通信用建物内		490		490	490	1.06							1
			区域内回線		490		490	490	1.06			1				1
			区域外回線		490		490	490	1.06			1			1	1

サービス	品目	グレード	専用線形態	③速度換算係数					④保守換算係数	⑤アンバンドル別経由回数					
				MDF～SLM	SLM～CNE	CNE	CNE～CNE	CNE～POI	CNE～POI（接続装置）		MDF～SLM	SLM	SLM～CNE	CNE	CNE～CNE	CNE～POI	CNE～POI（接続装置）
	1704ch		同一通信用建物内		490		490	490	1.06							1
			区域内回線		490		490	490	1.06			1				1
			区域外回線		490		490	490	1.06			1			1	1
	1728ch		同一通信用建物内		490		490	490	1.06							1
			区域内回線		490		490	490	1.06			1				1
			区域外回線		490		490	490	1.06			1			1	1
	1752ch		同一通信用建物内		490		490	490	1.06							1
			区域内回線		490		490	490	1.06			1				1
			区域外回線		490		490	490	1.06			1			1	1
	1776ch		同一通信用建物内		490		490	490	1.06							1
			区域内回線		490		490	490	1.06			1				1
			区域外回線		490		490	490	1.06			1			1	1
	1800ch		同一通信用建物内		490		490	490	1.06							1
			区域内回線		490		490	490	1.06			1				1
			区域外回線		490		490	490	1.06			1			1	1
	1824ch		同一通信用建物内		490		490	490	1.06							1
			区域内回線		490		490	490	1.06			1				1
			区域外回線		490		490	490	1.06			1			1	1
	1848ch		同一通信用建物内		490		490	490	1.06							1
			区域内回線		490		490	490	1.06			1				1
			区域外回線		490		490	490	1.06			1			1	1
	1872ch		同一通信用建物内		490		490	490	1.06							1
			区域内回線		490		490	490	1.06			1				1
			区域外回線		490		490	490	1.06			1			1	1
	1896ch		同一通信用建物内		490		490	490	1.06							1
			区域内回線		490		490	490	1.06			1				1
			区域外回線		490		490	490	1.06			1			1	1
	1920ch		同一通信用建物内		490		490	490	1.06							1
			区域内回線		490		490	490	1.06			1				1
			区域外回線		490		490	490	1.06			1			1	1
	1944ch		同一通信用建物内		490		490	490	1.06							1
			区域内回線		490		490	490	1.06			1				1
			区域外回線		490		490	490	1.06			1			1	1
	1968ch		同一通信用建物内		490		490	490	1.06							1
			区域内回線		490		490	490	1.06			1				1
			区域外回線		490		490	490	1.06			1			1	1
	1992ch		同一通信用建物内		490		490	490	1.06							1
			区域内回線		490		490	490	1.06			1				1
			区域外回線		490		490	490	1.06			1			1	1
	2016ch		同一通信用建物内		490		490	490	1.06							1
			区域内回線		490		490	490	1.06			1				1
			区域外回線		490		490	490	1.06			1			1	1
	2040ch		同一通信用建物内		514		514	514	1.06							1
			区域内回線		514		514	514	1.06			1				1
			区域外回線		514		514	514	1.06			1			1	1
	2064ch		同一通信用建物内		538		538	538	1.06							1
			区域内回線		538		538	538	1.06			1				1
			区域外回線		538		538	538	1.06			1			1	1
	2088ch		同一通信用建物内		562		562	562	1.06							1
			区域内回線		562		562	562	1.06			1				1
			区域外回線		562		562	562	1.06			1			1	1
	2112ch		同一通信用建物内		586		586	586	1.06							1
			区域内回線		586		586	586	1.06			1				1
			区域外回線		586		586	586	1.06			1			1	1
	2136ch		同一通信用建物内		610		610	610	1.06							1
			区域内回線		610		610	610	1.06			1				1
			区域外回線		610		610	610	1.06			1			1	1
	2160ch		同一通信用建物内		634		634	634	1.06							1
			区域内回線		634		634	634	1.06			1				1
			区域外回線		634		634	634	1.06			1			1	1
	2184ch		同一通信用建物内		658		658	658	1.06							1
			区域内回線		658		658	658	1.06			1				1
			区域外回線		658		658	658	1.06			1			1	1
	2208ch		同一通信用建物内		682		682	682	1.06							1
			区域内回線		682		682	682	1.06			1				1
			区域外回線		682		682	682	1.06			1			1	1
	2232ch		同一通信用建物内		706		706	706	1.06							1
			区域内回線		706		706	706	1.06			1				1
			区域外回線		706		706	706	1.06			1			1	1
	2256ch		同一通信用建物内		730		730	730	1.06							1
			区域内回線		730		730	730	1.06			1				1
			区域外回線		730		730	730	1.06			1			1	1
	2280ch		同一通信用建物内		754		754	754	1.06							1
			区域内回線		754		754	754	1.06			1				1
			区域外回線		754		754	754	1.06			1			1	1
	2304ch		同一通信用建物内		778		778	778	1.06							1
			区域内回線		778		778	778	1.06			1				1
			区域外回線		778		778	778	1.06			1			1	1
	2328ch		同一通信用建物内		779		779	779	1.06							1
			区域内回線		779		779	779	1.06			1				1
			区域外回線		779		779	779	1.06			1			1	1
	2352ch		同一通信用建物内		779		779	779	1.06							1
			区域内回線		779		779	779	1.06			1				1
			区域外回線		779		779	779	1.06			1			1	1
	2376ch		同一通信用建物内		779		779	779	1.06							1
			区域内回線		779		779	779	1.06			1				1
			区域外回線		779		779	779	1.06			1			1	1

サービス	品目	グレード	専用線形態	③速度換算係数					④保守換算係数	⑤アンバンドル別経由回数					
				MDF～SLM	SLM～CNE	CNE	CNE～CNE	CNE～POI	CNE～POI（接続装置）		MDF～SLM	SLM	SLM～CNE	CNE	CNE～CNE	CNE～POI	CNE～POI（接続装置）
	2400ch		同一通信用建物内		779		779	779	1.06							1
			区域内回線		779		779	779	1.06			1				1
			区域外回線		779		779	779	1.06			1			1	1
	2424ch		同一通信用建物内		779		779	779	1.06							1
			区域内回線		779		779	779	1.06			1				1
			区域外回線		779		779	779	1.06			1			1	1
	2448ch		同一通信用建物内		779		779	779	1.06							1
			区域内回線		779		779	779	1.06			1				1
			区域外回線		779		779	779	1.06			1			1	1
	2472ch		同一通信用建物内		779		779	779	1.06							1
			区域内回線		779		779	779	1.06			1				1
			区域外回線		779		779	779	1.06			1			1	1
	2496ch		同一通信用建物内		779		779	779	1.06							1
			区域内回線		779		779	779	1.06			1				1
			区域外回線		779		779	779	1.06			1			1	1
	2520ch		同一通信用建物内		779		779	779	1.06							1
			区域内回線		779		779	779	1.06			1				1
			区域外回線		779		779	779	1.06			1			1	1
	2544ch		同一通信用建物内		779		779	779	1.06							1
			区域内回線		779		779	779	1.06			1				1
			区域外回線		779		779	779	1.06			1			1	1
	2568ch		同一通信用建物内		779		779	779	1.06							1
			区域内回線		779		779	779	1.06			1				1
			区域外回線		779		779	779	1.06			1			1	1
	2592ch		同一通信用建物内		779		779	779	1.06							1
			区域内回線		779		779	779	1.06			1				1
			区域外回線		779		779	779	1.06			1			1	1
	2616ch		同一通信用建物内		779		779	779	1.06							1
			区域内回線		779		779	779	1.06			1				1
			区域外回線		779		779	779	1.06			1			1	1
	2640ch		同一通信用建物内		779		779	779	1.06							1
			区域内回線		779		779	779	1.06			1				1
			区域外回線		779		779	779	1.06			1			1	1
	2664ch		同一通信用建物内		779		779	779	1.06							1
			区域内回線		779		779	779	1.06			1				1
			区域外回線		779		779	779	1.06			1			1	1
	2688ch		同一通信用建物内		779		779	779	1.06							1
			区域内回線		779		779	779	1.06			1				1
			区域外回線		779		779	779	1.06			1			1	1
	2712ch		同一通信用建物内		803		803	803	1.06							1
			区域内回線		803		803	803	1.06			1				1
			区域外回線		803		803	803	1.06			1			1	1
	2736ch		同一通信用建物内		827		827	827	1.06							1
			区域内回線		827		827	827	1.06			1				1
			区域外回線		827		827	827	1.06			1			1	1
	2760ch		同一通信用建物内		851		851	851	1.06							1
			区域内回線		851		851	851	1.06			1				1
			区域外回線		851		851	851	1.06			1			1	1
	2784ch		同一通信用建物内		875		875	875	1.06							1
			区域内回線		875		875	875	1.06			1				1
			区域外回線		875		875	875	1.06			1			1	1
	2808ch		同一通信用建物内		899		899	899	1.06							1
			区域内回線		899		899	899	1.06			1				1
			区域外回線		899		899	899	1.06			1			1	1
	2832ch		同一通信用建物内		923		923	923	1.06							1
			区域内回線		923		923	923	1.06			1				1
			区域外回線		923		923	923	1.06			1			1	1
	2856ch		同一通信用建物内		947		947	947	1.06							1
			区域内回線		947		947	947	1.06			1				1
			区域外回線		947		947	947	1.06			1			1	1
	2880ch		同一通信用建物内		971		971	971	1.06							1
			区域内回線		971		971	971	1.06			1				1
			区域外回線		971		971	971	1.06			1			1	1
	2904ch		同一通信用建物内		980		980	980	1.06							1
			区域内回線		980		980	980	1.06			1				1
			区域外回線		980		980	980	1.06			1			1	1
	2928ch		同一通信用建物内		980		980	980	1.06							1
			区域内回線		980		980	980	1.06			1				1
			区域外回線		980		980	980	1.06			1			1	1
	2952ch		同一通信用建物内		980		980	980	1.06							1
			区域内回線		980		980	980	1.06			1				1
			区域外回線		980		980	980	1.06			1			1	1
	2976ch		同一通信用建物内		980		980	980	1.06							1
			区域内回線		980		980	980	1.06			1				1
			区域外回線		980		980	980	1.06			1			1	1
	3000ch		同一通信用建物内		980		980	980	1.06							1
			区域内回線		980		980	980	1.06			1				1
			区域外回線		980		980	980	1.06			1			1	1
	3024ch		同一通信用建物内		980		980	980	1.06							1
			区域内回線		980		980	980	1.06			1				1
			区域外回線		980		980	980	1.06			1			1	1
	3048ch		同一通信用建物内		980		980	980	1.06							1
			区域内回線		980		980	980	1.06			1				1
			区域外回線		980		980	980	1.06			1			1	1
	3072ch		同一通信用建物内		980		980	980	1.06							1
			区域内回線		980		980	980	1.06			1				1
			区域外回線		980		980	980	1.06			1			1	1
	3096ch		同一通信用建物内		980		980	980	1.06							1
			区域内回線		980		980	980	1.06			1				1
			区域外回線		980		980	980	1.06			1			1	1
	3120ch		同一通信用建物内		980		980	980	1.06							1
			区域内回線		980		980	980	1.06			1				1
			区域外回線		980		980	980	1.06			1			1	1

サービス	品目	グレード	専用線形態	③速度換算係数					④保守換算係数	⑤アンバンドル別経由回数					
				MDF～SLM	SLM～CNE	CNE	CNE～CNE	CNE～POI	CNE～POI（接続装置）		MDF～SLM	SLM	SLM～CNE	CNE	CNE～CNE	CNE～POI	CNE～POI（接続装置）
	3144ch		同一通信用建物内		980		980	980	1.06							1
			区域内回線		980		980	980	1.06			1				1
			区域外回線		980		980	980	1.06			1			1	1
	3168ch		同一通信用建物内		980		980	980	1.06							1
			区域内回線		980		980	980	1.06			1				1
			区域外回線		980		980	980	1.06			1			1	1
	3192ch		同一通信用建物内		980		980	980	1.06							1
			区域内回線		980		980	980	1.06			1				1
			区域外回線		980		980	980	1.06			1			1	1
	3216ch		同一通信用建物内		980		980	980	1.06							1
			区域内回線		980		980	980	1.06			1				1
			区域外回線		980		980	980	1.06			1			1	1
	3240ch		同一通信用建物内		980		980	980	1.06							1
			区域内回線		980		980	980	1.06			1				1
			区域外回線		980		980	980	1.06			1			1	1
	3264ch		同一通信用建物内		980		980	980	1.06							1
			区域内回線		980		980	980	1.06			1				1
			区域外回線		980		980	980	1.06			1			1	1
	3288ch		同一通信用建物内		980		980	980	1.06							1
			区域内回線		980		980	980	1.06			1				1
			区域外回線		980		980	980	1.06			1			1	1
	3312ch		同一通信用建物内		980		980	980	1.06							1
			区域内回線		980		980	980	1.06			1				1
			区域外回線		980		980	980	1.06			1			1	1
	3336ch		同一通信用建物内		980		980	980	1.06							1
			区域内回線		980		980	980	1.06			1				1
			区域外回線		980		980	980	1.06			1			1	1
	3360ch		同一通信用建物内		980		980	980	1.06							1
			区域内回線		980		980	980	1.06			1				1
			区域外回線		980		980	980	1.06			1			1	1
	3408ch		同一通信用建物内		980		980	980	1.06							1
			区域内回線		980		980	980	1.06			1				1
			区域外回線		980		980	980	1.06			1			1	1
	3456ch		同一通信用建物内		980		980	980	1.06							1
			区域内回線		980		980	980	1.06			1				1
			区域外回線		980		980	980	1.06			1			1	1
	3480ch		同一通信用建物内		980		980	980	1.06							1
			区域内回線		980		980	980	1.06			1				1
			区域外回線		980		980	980	1.06			1			1	1
	3528ch		同一通信用建物内		980		980	980	1.06							1
			区域内回線		980		980	980	1.06			1				1
			区域外回線		980		980	980	1.06			1			1	1
	3600ch		同一通信用建物内		980		980	980	1.06							1
			区域内回線		980		980	980	1.06			1				1
			区域外回線		980		980	980	1.06			1			1	1
	3768ch		同一通信用建物内		980		980	980	1.06							1
			区域内回線		980		980	980	1.06			1				1
			区域外回線		980		980	980	1.06			1			1	1
	3792ch		同一通信用建物内		980		980	980	1.06							1
			区域内回線		980		980	980	1.06			1				1
			区域外回線		980		980	980	1.06			1			1	1
	3816ch		同一通信用建物内		980		980	980	1.06							1
			区域内回線		980		980	980	1.06			1				1
			区域外回線		980		980	980	1.06			1			1	1
	3840ch		同一通信用建物内		980		980	980	1.06							1
			区域内回線		980		980	980	1.06			1				1
			区域外回線		980		980	980	1.06			1			1	1
	4008ch		同一通信用建物内		980		980	980	1.06							1
			区域内回線		980		980	980	1.06			1				1
			区域外回線		980		980	980	1.06			1			1	1
	4056ch		同一通信用建物内		1,004		1,004	1,004	1.06							1
			区域内回線		1,004		1,004	1,004	1.06			1				1
			区域外回線		1,004		1,004	1,004	1.06			1			1	1
	4080ch		同一通信用建物内		1,028		1,028	1,028	1.06							1
			区域内回線		1,028		1,028	1,028	1.06			1				1
			区域外回線		1,028		1,028	1,028	1.06			1			1	1
	4128ch		同一通信用建物内		1,076		1,076	1,076	1.06							1
			区域内回線		1,076		1,076	1,076	1.06			1				1
			区域外回線		1,076		1,076	1,076	1.06			1			1	1
	4152ch		同一通信用建物内		1,100		1,100	1,100	1.06							1
			区域内回線		1,100		1,100	1,100	1.06			1				1
			区域外回線		1,100		1,100	1,100	1.06			1			1	1
	4224ch		同一通信用建物内		1,172		1,172	1,172	1.06							1
			区域内回線		1,172		1,172	1,172	1.06			1				1
			区域外回線		1,172		1,172	1,172	1.06			1			1	1
	4560ch		同一通信用建物内		1,269		1,269	1,269	1.06							1
			区域内回線		1,269		1,269	1,269	1.06			1				1
			区域外回線		1,269		1,269	1,269	1.06			1			1	1
	4704ch		同一通信用建物内		1,269		1,269	1,269	1.06							1
			区域内回線		1,269		1,269	1,269	1.06			1				1
			区域外回線		1,269		1,269	1,269	1.06			1			1	1
	4944ch		同一通信用建物内		1,470		1,470	1,470	1.06							1
			区域内回線		1,470		1,470	1,470	1.06			1				1
			区域外回線		1,470		1,470	1,470	1.06			1			1	1
	5136ch		同一通信用建物内		1,470		1,470	1,470	1.06							1
			区域内回線		1,470		1,470	1,470	1.06			1				1
			区域外回線		1,470		1,470	1,470	1.06			1			1	1
	7464ch		同一通信用建物内		1,960		1,960	1,960	1.06							1
			区域内回線		1,960		1,960	1,960	1.06			1				1
			区域外回線		1,960		1,960	1,960	1.06			1			1	1

ＸＩ. 料金設定に使用した回数比例コストと時間比例コストの比率

1. 伝送路

伝送路については、通信中保持される設備のため、すべて時間比例とした。

2. 交換機

交換機については、２０２０年度末の取得固定資産価額により、以下のとおり算定した。

（単位：億円）

(1)ﾃﾞｨｼﾞﾀﾙ市内交換機（ＧＣ、ＩＳＭ）

区分	①通信回数に比例する設備	②通信時間に比例する設備	③左記以外の設備	①＋②
	ﾃﾞｨｼﾞﾀﾙ交換機の中央処理装置、試験装置架等	ﾃﾞｨｼﾞﾀﾙ交換機の通話路装置等	―	
固定資産価額	119	774	4,298	893
比率	0.1328	0.8672	―	1.0000

(2)ﾃﾞｨｼﾞﾀﾙ市外交換機（ＧＭＣ、ＺＣ）

区分	①通信回数に比例する設備	②通信時間に比例する設備	③左記以外の設備	①＋②
	ﾃﾞｨｼﾞﾀﾙ交換機の中央処理装置、試験装置架等	ﾃﾞｨｼﾞﾀﾙ交換機の通話路装置、ﾄﾗﾝｸ架等	―	
固定資産価額	28	67	57	95
比率	0.2950	0.7050	―	1.0000

3. 信号網

信号網については、呼の設定および解放に使用する設備のため、すべて回数比例とした。

ＸⅡ．料金設定に使用した回線比例コストと回線距離比例コストの比率

専用線ノード装置～専用線ノード装置伝送路及び、専用線ノード装置～相互接続点伝送路については、2020年度末の当該設備区分の取得固定資産価額により、以下のとおり算定した。

（百万円）

区分	①回線数に比例する設備	②回線距離に比例する設備	③左記以外の設備	①＋②
	伝送・無線機械設備	線路・土木設備	－	
固定資産価額	5,710	36,124	5,474	41,834
比率	0.1365	0.8635	－	1.0000

（注）接続装置見合いの資産は含んでいない。

ＸⅢ.料金設定に使用した保守換算係数

１．　Ⅱ-6　通信路設定伝送機能に適用するもの

①通信路設定伝送機能における総平均故障修理時間と区分毎の平均故障修理時間の比率

区分	比率
a.タイプ1-1（平日・昼間帯）	0.451
b.タイプ1-2（全日・昼間帯）	0.618
c.タイプ2（全日・全時間帯）	1.000
d.平均	1.000

②通信路設定伝送機能コストの内訳　（単位：%）

区分	比率
a.故障修理関連コストの割合	10.5
b.その他のコストの割合	89.5
c.計	100.0

③保守換算係数の設定

区分	保守換算係数	備考
タイプ1-2（全日・昼間帯）	1.02	（②a×①b+②b）/（②a×①a+②b）
タイプ2（全日・全時間帯）	1.06	（②a×①c+②b）/（②a×①a+②b）

２．　網改造料の算定式に準拠して算定するものに適用するもの

①端末回線伝送機能等における総平均故障修理時間と区分毎の平均故障修理時間の比率

区分	比率
a.タイプ1-1（平日・昼間帯）	0.961
b.タイプ1-2（全日・昼間帯）	0.972
c.タイプ2（全日・全時間帯）	1.383
d.平均	1.000

②端末回線伝送機能等コストの内訳　（単位：%）

区分	比率
a.故障修理関連コストの割合	7.1
b.その他のコストの割合	92.9
c.計	100.0

③保守換算係数の設定

区分	保守換算係数	備考
タイプ1-1（平日・昼間帯）	1.00	（②a×①a+②b）/②c
タイプ1-2（全日・昼間帯）	1.00	（②a×①b+②b）/②c
タイプ2（全日・全時間帯）	1.03	（②a×①c+②b）/②c

３．　１，２以外に適用するもの

①端末回線伝送機能等における総平均故障修理時間と区分毎の平均故障修理時間の比率

区分	比率
ａ．タイプ1-1（平日・昼間帯）	0.961
ｂ．タイプ1-2（全日・昼間帯）	0.972
ｃ．タイプ2（全日・全時間帯）	1.383
ｄ．平均	1.000

②端末回線伝送機能等コストの内訳

（単位：％）

区分	比率
ａ．故障修理関連コストの割合	7.1
ｂ．その他のコストの割合	92.9
ｃ．計	100.0

③保守換算係数の設定

区分	保守換算係数	備考
タイプ1-2（全日・昼間帯）	1.00	（②ａ×①ｂ+②ｂ）／（②ａ×①ａ+②ｂ）
タイプ2（全日・全時間帯）	1.03	（②ａ×①ｃ+②ｂ）／（②ａ×①ａ+②ｂ）

ⅩⅣ.料金設定に使用した貸倒率

（単位：百万円）

	2020年度	備考
①接続料の貸倒額	0	参考1.設備区分別の費用明細表より
②接続料	124,955	2020年度実績 （接続会計報告書　様式第1　第一種指定設備管理部門の受取網使用料、接続装置使用料収入、網改造料収入の合計）

貸倒率	0.00000%	①÷②

（別紙1）

加入者回線・主配線盤の費用明細表

（単位：百万円）

費用の項目	主な配賦基準	メタル加入者回線	局外RTに収容されている加入者回線（※）	メタル設備のみを用いる加入者回線	（再掲）試験受付	メタル主配線盤	局外RTに収容されている加入者回線に係る主配線盤（※）	メタル設備のみを用いる加入者回線に係る主配線盤
営業費	・取得資産額比	0	0	0	0	0	0	0
（再）貸倒損失	－	0	0	0	0	0	0	0
運用費	－	0	0	0	0	0	0	0
施設保全費	・線路設備の保守に直接係わるもの：芯線長比 ・上記以外のもの：上記支出額比	78,233	2,811	75,422	3,596	1,909	4	1,905
共通費	・施設保全費支出額比	3,931	146	3,786	147	639	3	636
管理費	・施設保全費、共通費支出額比	4,743	193	4,550	194	485	2	483
試験研究費	・取得資産額比	1,079	74	1,005	0	16	1	15
通信設備使用料	・取得資産額比	9	1	8	1	0	0	0
租税公課	・正味資産額比	16,349	1,115	15,234	8	387	2	385
減価償却費	・線路設備に係わるもの：個別把握し、直接賦課 ・上記以外のもの：正味資産額比	18,320	1,229	17,091	39	1,047	8	1,039
固定資産除却費	・線路設備に係わるもの：個別把握し、直接賦課 ・上記以外のもの：正味資産額比	8,540	430	8,110	2	162	1	161
（再）除却損	・線路設備に係わるもの：個別把握し、直接賦課 ・上記以外のもの：正味資産額比	1,402	80	1,322	0	21	0	21
合計		131,204	5,998	125,206	3,988	4,646	21	4,625

（※）収容局から局外ＲＴまでの光信号端末伝送路を含む。

（別紙2）

加入者回線・主配線盤の固定資産明細表

（単位：百万円）

資産の項目			主な配賦基準	メタル加入者回線	局外RTに収容されている加入者回線（※）	メタル設備のみを用いる加入者回線	（再掲）試験受付	メタル主配線盤	局外RTに収容されている加入者回線に係る主配線盤（※）	メタル設備のみを用いる加入者回線に係る主配線盤
機械設備	公衆電話機械設備	取得価額	―	0	0	0	0	0	0	0
		減価償却累計額		0	0	0	0	0	0	0
		正味価額		0	0	0	0	0	0	0
	市内電話機械設備	取得価額	取得資産額比（線路・土木）	621	18	603	603	44,211	255	43,957
		減価償却累計額		496	15	481	481	43,591	238	43,353
		正味価額		125	4	122	122	620	17	603
	市外電話機械設備	取得価額	―	0	0	0	0	0	0	0
		減価償却累計額		0	0	0	0	0	0	0
		正味価額		0	0	0	0	0	0	0
	電信機械設備	取得価額	―	0	0	0	0	0	0	0
		減価償却累計額		0	0	0	0	0	0	0
		正味価額		0	0	0	0	0	0	0
	電報機械設備	取得価額	―	0	0	0	0	0	0	0
		減価償却累計額		0	0	0	0	0	0	0
		正味価額		0	0	0	0	0	0	0
	DDX機械設備	取得価額	―	0	0	0	0	0	0	0
		減価償却累計額		0	0	0	0	0	0	0
		正味価額		0	0	0	0	0	0	0
	画像機械設備	取得価額	―	0	0	0	0	0	0	0
		減価償却累計額		0	0	0	0	0	0	0
		正味価額		0	0	0	0	0	0	0
	OCN機械設備	取得価額	―	0	0	0	0	0	0	0
		減価償却累計額		0	0	0	0	0	0	0
		正味価額		0	0	0	0	0	0	0
	伝送機械設備	取得価額	取得資産額比（線路・土木）	1,063	0	1,063	0	0	0	0
		減価償却累計額		989	0	989	0	0	0	0
		正味価額		74	0	74	0	0	0	0
	無線機械設備	取得価額	取得資産額比（線路・土木）	253	0	253	0	0	0	0
		減価償却累計額		251	0	251	0	0	0	0
		正味価額		2	0	2	0	0	0	0
	電力設備	取得価額	取得資産額比（線路・土木）	2,598	159	2,439	372	55	0	55
		減価償却累計額		1,936	118	1,818	278	41	0	41
		正味価額		662	40	621	95	14	0	14
	電話番号案内設備	取得価額	―	0	0	0	0	0	0	0
		減価償却累計額		0	0	0	0	0	0	0
		正味価額		0	0	0	0	0	0	0
	総合監視システム	取得価額	取得資産額比（線路・土木）	2,192	163	2,028	0	39	0	39
		減価償却累計額		1,474	110	1,364	0	26	0	26
		正味価額		718	53	664	0	13	0	13
空中線設備		取得価額	取得資産額比（線路・土木）	18	0	18	0	0	0	0
		減価償却累計額		13	0	13	0	0	0	0
		正味価額		5	0	5	0	0	0	0
通信衛星設備		取得価額	―	0	0	0	0	0	0	0
		減価償却累計額		0	0	0	0	0	0	0
		正味価額		0	0	0	0	0	0	0
端末設備		取得価額	―	0	0	0	0	0	0	0
		減価償却累計額		0	0	0	0	0	0	0
		正味価額		0	0	0	0	0	0	0
線路設備	市内線路設備	取得価額	直接賦課・芯線数比	2,110,183	74,125	2,036,058	0	0	0	0
		減価償却累計額		1,870,406	61,398	1,809,008	0	0	0	0
		正味価額		239,777	12,727	227,050	0	0	0	0
	市外線路設備	取得価額	―	0	0	0	0	0	0	0
		減価償却累計額		0	0	0	0	0	0	0
		正味価額		0	0	0	0	0	0	0
土木設備		取得価額	管路ケーブル長比	1,118,949	83,713	1,035,236	0	0	0	0
		減価償却累計額		922,428	69,012	853,416	0	0	0	0
		正味価額		196,521	14,701	181,820	0	0	0	0
海底線設備		取得価額	直接賦課	27	0	27	0	0	0	0
		減価償却累計額		24	0	24	0	0	0	0
		正味価額		2	0	2	0	0	0	0
建物		取得価額	取得資産額比（線路・土木）	56,568	2,127	54,440	17	53,910	291	53,619
		減価償却累計額		42,858	1,611	41,247	13	40,908	221	40,687
		正味価額		13,710	516	13,193	4	13,002	70	12,932
構築物		取得価額	取得資産額比（線路・土木）	4,502	169	4,332	1	4,326	23	4,302
		減価償却累計額		3,593	135	3,458	1	3,452	19	3,434
		正味価額		909	34	874	0	873	5	869
機械及び装置		取得価額	取得資産額比（線路・土木）	2,714	126	2,588	1	80	0	80
		減価償却累計額		2,149	99	2,050	1	67	0	67
		正味価額		565	27	538	0	13	0	13
車両及び船舶		取得価額	取得資産額比（線路・土木）	271	8	263	0	2	0	2
		減価償却累計額		223	7	217	0	2	0	2
		正味価額		48	1	46	0	0	0	0
工具、器具及び備品		取得価額	取得資産額比（線路・土木）	11,564	500	11,064	4	609	3	606
		減価償却累計額		8,057	343	7,714	2	441	2	439
		正味価額		3,507	157	3,350	1	168	1	167
リース資産		取得価額	取得資産額比（線路・土木）	280	11	269	0	7	0	7
		減価償却累計額		111	5	107	0	3	0	3
		正味価額		169	7	162	0	4	0	4
土地		取得価額	取得資産額比（線路・土木）	7,368	274	7,094	2	5,717	31	5,686
		減価償却累計額		0	0	0	0	0	0	0
		正味価額		7,368	274	7,094	2	5,717	31	5,686
建設仮勘定		取得価額	取得資産額比（線路・土木）	6,040	378	5,662	2	9	0	9
		減価償却累計額		0	0	0	0	0	0	0
		正味価額		6,040	378	5,662	2	9	0	9
無形固定資産		取得価額	取得資産額比（線路・土木）	72,061	4,938	67,123	13	727	4	724
		減価償却累計額		60,451	4,257	56,194	9	519	3	516
		正味価額		11,610	681	10,929	4	209	1	208
合計		取得価額	―	3,397,272	166,711	3,230,561	1,015	109,693	607	109,086
		減価償却累計額		2,915,460	137,109	2,778,351	786	89,051	482	88,569
		正味価額		481,812	29,601	452,211	230	20,642	124	20,518

（※）収容局から局外ＲＴまでの光信号端末伝送路を含む。

（別紙3）

メタル設備のみを用いる加入者回線の費用明細表

（単位：百万円）

費用の項目	主な配賦基準	メタル設備のみを用いる加入者回線	上部区間		下部区間	
				（再掲）土木設備		（再掲）特別帯域透過端末回線に係るもの（※）
営業費	－	0	0	0	0	0
（再）貸倒損失	－	0	0	0	0	0
運用費	－	0	0	0	0	0
施設保全費	・線路設備の故障修理に係るもの：故障修理件数比 ・線路設備（電柱・鉄塔）の保守に直接係るもの：個別把握し、直接賦課 ・線路設備（電柱・鉄塔以外）の保守に直接係わるもの：芯線長比 ・地中設備の保守に直接係わるもの：個別把握し、直接賦課 ・上記以外のもの：上記支出額比	75,422	26,714	6,972	48,708	0
共通費	・施設保全費支出額比	3,786	1,341	350	2,445	0
管理費	・施設保全費、共通費支出額比	4,550	1,611	421	2,938	0
試験研究費	・取得資産額比	1,005	306	161	699	0
通信設備使用料	・取得資産額比	8	0	0	8	0
租税公課	・正味資産額比	15,234	9,072	6,578	6,162	0
減価償却費	・線路設備に係わるもの：個別把握し、直接賦課 ・地中設備に係わるもの：個別把握し、直接賦課 ・上記以外のもの：正味資産額比	17,091	9,659	7,003	7,432	0
固定資産除却費	・線路設備に係わるもの：個別把握し、直接賦課 ・地中設備に係わるもの：個別把握し、直接賦課 ・上記以外のもの：正味資産額比	8,110	3,627	2,630	4,483	0
（再）除却損	・線路設備に係わるもの：個別把握し、直接賦課 ・地中設備に係わるもの：個別把握し、直接賦課 ・上記以外のもの：正味資産額比	1,322	521	378	801	0
合計	――――――	125,206	52,331	24,114	72,875	0

（※） 特別帯域透過端末回線に係るものについては、回線数比にて把握。

（別紙4）

メタル設備のみを用いる加入者回線の固定資産明細表

（単位：百万円）

資産の項目			主な配賦基準	メタル設備のみを用いる加入者回線	上部区間		下部区間	
						（再掲）土木設備		（再掲）特別帯域透過端末回線に係るもの（※）
機械設備	公衆電話機械設備	取得価額	―	0	0	0	0	0
		減価償却累計額		0	0	0	0	0
		正味価額		0	0	0	0	0
	市内電話機械設備	取得価額	取得資産額比（線路・土木）	603	312	164	291	0
		減価償却累計額		481	249	131	232	0
		正味価額		122	63	33	59	0
	市外電話機械設備	取得価額	―	0	0	0	0	0
		減価償却累計額		0	0	0	0	0
		正味価額		0	0	0	0	0
	電信機械設備	取得価額	―	0	0	0	0	0
		減価償却累計額		0	0	0	0	0
		正味価額		0	0	0	0	0
	電報機械設備	取得価額	―	0	0	0	0	0
		減価償却累計額		0	0	0	0	0
		正味価額		0	0	0	0	0
	DDX機械設備	取得価額	―	0	0	0	0	0
		減価償却累計額		0	0	0	0	0
		正味価額		0	0	0	0	0
	画像機械設備	取得価額	―	0	0	0	0	0
		減価償却累計額		0	0	0	0	0
		正味価額		0	0	0	0	0
	OCN機械設備	取得価額	―	0	0	0	0	0
		減価償却累計額		0	0	0	0	0
		正味価額		0	0	0	0	0
	伝送機械設備	取得価額	取得資産額比（線路・土木）	1,063	0	0	1,063	0
		減価償却累計額		989	0	0	989	0
		正味価額		74	0	0	74	0
	無線機械設備	取得価額	取得資産額比（線路・土木）	253	0	0	253	0
		減価償却累計額		251	0	0	251	0
		正味価額		2	0	0	2	0
	電力設備	取得価額	取得資産額比（線路・土木）	2,439	690	362	1,749	0
		減価償却累計額		1,818	514	270	1,304	0
		正味価額		621	176	92	445	0
	電話番号案内設備	取得価額	―	0	0	0	0	0
		減価償却累計額		0	0	0	0	0
		正味価額		0	0	0	0	0
	総合監視システム	取得価額	取得資産額比（線路・土木）	2,028	2,022	1,062	6	0
		減価償却累計額		1,364	1,360	714	4	0
		正味価額		664	663	348	2	0
空中線設備		取得価額	取得資産額比（線路・土木）	18	0	0	18	0
		減価償却累計額		13	0	0	13	0
		正味価額		5	0	0	5	0
通信衛星設備		取得価額	―	0	0	0	0	0
		減価償却累計額		0	0	0	0	0
		正味価額		0	0	0	0	0
端末設備		取得価額	―	0	0	0	0	0
		減価償却累計額		0	0	0	0	0
		正味価額		0	0	0	0	0
線路設備	市内線路設備	取得価額	直接賦課・芯線数比	2,036,058	937,010	0	1,099,048	0
		減価償却累計額		1,809,008	875,133	0	933,875	0
		正味価額		227,050	61,877	0	165,173	0
	市外線路設備	取得価額	―	0	0	0	0	0
		減価償却累計額		0	0	0	0	0
		正味価額		0	0	0	0	0
土木設備		取得価額	管路ケーブル長比	1,035,236	1,035,236	1,035,236	0	0
		減価償却累計額		853,416	853,416	853,416	0	0
		正味価額		181,820	181,820	181,820	0	0
海底線設備		取得価額	直接賦課	27	27	0	0	0
		減価償却累計額		24	24	0	0	0
		正味価額		2	2	0	0	0
建物		取得価額	取得資産額比（線路・土木）	54,440	26,502	13,911	27,938	0
		減価償却累計額		41,247	20,073	10,536	21,174	0
		正味価額		13,193	6,429	3,375	6,764	0
構築物		取得価額	取得資産額比（線路・土木）	4,332	2,108	1,106	2,225	0
		減価償却累計額		3,458	1,682	883	1,776	0
		正味価額		874	425	223	449	0
機械及び装置		取得価額	取得資産額比（線路・土木）	2,588	1,628	854	961	0
		減価償却累計額		2,050	1,289	677	761	0
		正味価額		538	339	178	200	0
車両及び船舶		取得価額	取得資産額比（線路・土木）	263	169	89	94	0
		減価償却累計額		217	139	73	77	0
		正味価額		46	30	16	16	0
工具、器具及び備品		取得価額	取得資産額比（線路・土木）	11,064	5,688	2,985	5,377	0
		減価償却累計額		7,714	4,020	2,110	3,695	0
		正味価額		3,350	1,668	876	1,682	0
リース資産		取得価額	取得資産額比（線路・土木）	269	158	83	111	0
		減価償却累計額		107	62	33	44	0
		正味価額		162	96	50	66	0
土地		取得価額	取得資産額比（線路・土木）	7,094	3,560	1,869	3,534	0
		減価償却累計額		0	0	0	0	0
		正味価額		7,094	3,560	1,869	3,534	0
建設仮勘定		取得価額	取得資産額比（線路・土木）	5,662	3,392	1,780	2,270	0
		減価償却累計額		0	0	0	0	0
		正味価額		5,662	3,392	1,780	2,270	0
無形固定資産		取得価額	取得資産額比（線路・土木）	67,123	61,854	32,467	5,269	0
		減価償却累計額		56,194	53,089	27,866	3,104	0
		正味価額		10,929	8,764	4,600	2,165	0
合計		取得価額	―	3,230,561	2,080,355	1,091,968	1,150,206	0
		減価償却累計額		2,778,351	1,811,051	896,708	967,300	0
		正味価額		452,211	269,304	195,260	182,907	0

（※） 特別帯域透過端末回線に係るものについては、回線数比にて把握。

（別紙5）

中継伝送路に係る設備の費用明細表

（参考1）設備区分別の費用明細表及び（参考5）設備区分別の費用明細表（一般第一種指定設備の内訳）をもとに算定

（単位：百万円）

費用の項目	主な配賦基準	中継伝送路に係る設備		
			土木設備	その他
営業費	—	0	0	0
運用費	—	0	0	0
施設保全費	・電力設備など個別把握可能なもの：直接賦課 ・上記以外のもの：支出額比	6,927	665	6,262
共通費	・支出額比	1,319	56	1,263
管理費	・電力設備など個別把握可能なもの：直接賦課 ・上記以外のもの：支出額比	1,611	130	1,481
試験研究費	・電力設備など個別把握可能なもの：直接賦課 ・上記以外のもの：支出額比	2,679	378	2,301
通信設備使用料	・取得資産額比	1,404	480	924
租税公課	・正味資産額比	2,456	1,194	1,262
減価償却費	・電力設備など個別把握可能なもの：直接賦課 ・上記以外のもの：正味資産額比	11,584	1,145	10,439
固定資産除却費	・電力設備など個別把握可能なもの：直接賦課 ・上記以外のもの：正味資産額比	1,171	189	982
（再）除却損	・電力設備など個別把握可能なもの：直接賦課 ・上記以外のもの：正味資産額比	279	42	237
合計	――――	29,151	4,237	24,914

※　費用は（参考1）「設備区分別の費用明細表」における、端末系交換設備～端末系又は中継系交換設備伝送路（音声）、端末系交換設備～端末系又は中継系交換設備伝送路（データ）、（参考5）「設備区分別の費用明細表（一般第一種指定設備の内訳）」における、伝送路の合計。

（別紙6）

中継伝送路に係る設備の固定資産明細表

（参考2）設備区分別固定資産明細表及び（参考6）設備区分別固定資産明細表（一般第一種指定設備の内訳）をもとに算定

（単位：百万円）

資産の項目			主な配賦基準	中継伝送路に係る設備		
					土木設備	その他
機械設備	公衆電話機械設備	取得価額	―	0	0	0
		減価償却累計額		0	0	0
		正味価額		0	0	0
	市内電話機械設備	取得価額	直接賦課	4	0	4
		減価償却累計額		4	0	4
		正味価額		0	0	0
	市外電話機械設備	取得価額	直接賦課	0	0	0
		減価償却累計額		0	0	0
		正味価額		0	0	0
	電信機械設備	取得価額	―	0	0	0
		減価償却累計額		0	0	0
		正味価額		0	0	0
	電報機械設備	取得価額	―	0	0	0
		減価償却累計額		0	0	0
		正味価額		0	0	0
	DDX機械設備	取得価額	―	0	0	0
		減価償却累計額		0	0	0
		正味価額		0	0	0
	画像機械設備	取得価額	―	0	0	0
		減価償却累計額		0	0	0
		正味価額		0	0	0
	OCN機械設備	取得価額	―	0	0	0
		減価償却累計額		0	0	0
		正味価額		0	0	0
	伝送機械設備	取得価額	直接賦課	163,887	0	163,887
		減価償却累計額		131,383	0	131,383
		正味価額		32,503	0	32,503
	無線機械設備	取得価額	直接賦課	4,421	0	4,421
		減価償却累計額		3,722	0	3,722
		正味価額		699	0	699
	電力設備	取得価額	直接賦課	61,570	0	61,570
		減価償却累計額		45,886	0	45,886
		正味価額		15,682	0	15,682
	電話番号案内設備	取得価額	―	0	0	0
		減価償却累計額		0	0	0
		正味価額		0	0	0
	総合監視システム	取得価額	取得資産額比	1,193	0	1,193
		減価償却累計額		811	0	811
		正味価額		381	0	381
空中線設備		取得価額	直接賦課	12,477	0	12,477
		減価償却累計額		10,868	0	10,868
		正味価額		1,608	0	1,608
通信衛星設備		取得価額	―	0	0	0
		減価償却累計額		0	0	0
		正味価額		0	0	0
端末設備		取得価額	―	0	0	0
		減価償却累計額		0	0	0
		正味価額		0	0	0
線路設備	市内線路設備	取得価額	直接賦課	73,240	0	73,240
		減価償却累計額		69,672	0	69,672
		正味価額		3,567	0	3,567
	市外線路設備	取得価額	直接賦課	16,374	0	16,374
		減価償却累計額		15,598	0	15,598
		正味価額		776	0	776
土木設備		取得価額	直接賦課	115,579	115,579	0
		減価償却累計額		96,544	96,544	0
		正味価額		19,036	19,036	0
海底線設備		取得価額	直接賦課	1,811	0	1,811
		減価償却累計額		1,712	0	1,712
		正味価額		99	0	99
建物		取得価額	通信用建物に係るもの：直接賦課 上記以外のもの：取得資産額比	87,347	7,548	79,799
		減価償却累計額		66,379	6,031	60,348
		正味価額		20,967	1,517	19,450
構築物		取得価額	取得資産額比	6,662	1,322	5,340
		減価償却累計額		5,316	1,055	4,261
		正味価額		1,346	267	1,079
機械及び装置		取得価額	取得資産額比	377	88	289
		減価償却累計額		296	69	227
		正味価額		81	19	62
車両及び船舶		取得価額	取得資産額比	74	18	56
		減価償却累計額		60	15	45
		正味価額		13	3	10
工具、器具及び備品		取得価額	取得資産額比	4,528	954	3,574
		減価償却累計額		2,983	631	2,352
		正味価額		1,545	323	1,222
リース資産		取得価額	取得資産額比	79	18	61
		減価償却累計額		30	7	23
		正味価額		48	11	37
土地		取得価額	通信用土地に係るもの：直接賦課 上記以外のもの：取得資産額比	8,930	280	8,650
		減価償却累計額		0	0	0
		正味価額		8,930	280	8,650
建設仮勘定		取得価額	取得資産額比	960	216	744
		減価償却累計額		0	0	0
		正味価額		960	216	744
無形固定資産		取得価額	交換・伝送・線路設備に係るもの：直接賦課 上記以外のもの：取得資産額比	10,224	6,710	3,514
		減価償却累計額		8,106	5,887	2,219
		正味価額		2,118	823	1,295
設備区分毎の固定資産合計		取得価額	――――――	569,734	132,731	437,003
		減価償却累計額		459,372	110,237	349,135
		正味価額		110,361	22,494	87,867

※資産は（参考2）「設備区分別固定資産明細表」における、端末系交換設備～端末系又は中継系交換設備伝送路（音声）、端末系交換設備～端末系又は中継系交換設備伝送路（データ）、（参考6）「設備区分別資産明細表（一般第一種指定設備の内訳）」における、伝送路の合計。

設備区分別の費用明細表

（参考1）

（2020年度接続会計をもとに算定）

（単位：百万円）

	第一種指定設備管理部門計	一般第一種指定設備	特別第一種指定設備	端末系伝送路（電気信号の伝達に係るもの）	回線管理運営	左記以外	主配線盤（電気信号の伝送に係るもの）	端末系伝送路（光信号の伝送に係るもの）	主配線盤（光信号の伝送に係るもの）	公衆電話設備	ディジタル公衆電話設備	端末系交換設備（音声）	加入者交換機接続用伝送路信号調整実現機能（DSMI）	加入者交換機接続用伝送路信号調整実現機能（TCM）	左記以外	端末系交換設備（データ）	うちルーティング伝送機能に係るもの	端末系交換設備～端末系又は中継系交換設備伝送路（音声）	端末系交換設備～端末系又は中継系交換設備伝送路（データ）	うちルーティング伝送機能に係るもの	中継系交換設備（音声）	中継系交換設備（データ）	うちルーティング伝送機能に係るもの	信号網設備	番号案内データベース	番号案内設備	折返し通信路設定機能に係る設備	専用加入者線装置モジュール	うち光信号電気変換機能に係るもの	専用線ノード装置	専用加入者線装置モジュール～専用線ノード装置伝送路	専用線ノード装置～専用線ノード装置伝送路又は相互接続点伝送路	呼関連データベース	ユニバ負担金（管理）	東西交付金	網改造料	貸倒損失（管理）	うち光信号中継伝送機能に係るもの	第一種指定設備利用部門計	指定外電気通信設備	付加機能使用料・雑収入控除項目	サービス活動	合計
営業費	23,335	0	23,335	22,880	22,880	0	0	0	0	0	0	0	0	0	0	0	0	0	0	0	0	0	0	0	0	0	0	455	0	0	0	0	0	0	0	0	0	0	0	282,641	0	67,777	214,865	305,976
（再）貸倒損失	0	0	0	0	0	0	0	0	0	0	0	0	0	0	0	0	0	0	0	0	0	0	0	0	0	0	0	0	0	0	0	0	0	0	0	0	0	0	0	98	0	16	82	98
運用費	769	0	769	0	0	0	0	0	0	0	0	0	0	0	0	0	0	0	0	0	0	0	0	0	20	748	0	0	0	0	0	0	0	0	0	0	0	0	0	4,556	0	16	4,540	5,325
施設保全費	238,057	50,161	187,895	79,392	991	78,400	1,909	38,296	446	2,272	1,215	30,889	0	0	30,889	9,043	922	2,739	1,484	384	675	233	212	260	262	325	115	7,513	494	705	3,143	406	0	0	0	6,574	0	6,562	127,229	56,566	70,662	0	365,285
共通費	21,535	4,194	17,341	4,881	920	3,961	639	2,786	387	25	13	3,613	0	0	3,613	1,031	173	321	346	75	55	58	53	28	5	23	10	1,718	152	75	353	41	0	0	0	932	0	756	63,397	3,560	17,291	42,546	84,932
管理費	28,319	4,138	24,181	6,216	1,444	4,773	485	4,205	311	4	2	3,662	0	0	3,662	974	157	488	389	85	58	49	44	30	19	69	11	1,792	168	84	557	73	0	423	3,688	592	0	930	46,033	2,931	13,658	29,445	74,352
試験研究費	21,012	6,430	14,582	1,102	0	1,102	16	4,232	79	31	0	2,369	0	0	2,369	1,275	155	491	756	156	39	51	46	33	7	17	8	3,058	355	66	478	50	0	0	0	426	0	686	12,461	2,027	1,927	8,508	33,473
通信設備使用料	4,358	739	3,618	15	0	15	0	13	0	0	0	738	0	0	738	248	58	1,303	35	12	10	18	16	472	17	58	3	148	0	17	424	96	0	0	0	5	0	1,467	508,421	1,168	59	507,194	512,779
租税公課	54,277	3,077	51 201	16,534	167	16,367	387	23,291	265	83	45	3,367	0	0	3,367	696	122	928	526	134	30	43	39	35	6	19	9	1,491	152	49	2,488	244	0	0	0	662	0	5,322	19,792	1,991	12,144	5,658	74,070
減価償却費	121,434	23,880	97,554	19,313	864	18,450	1,047	34,424	1,002	518	231	14,808	0	0	14,808	5,068	703	2,086	2,569	546	251	234	218	138	34	137	50	9,982	608	404	3,500	386	0	0	0	1,370	0	7 207	81,282	27,421	39,084	14,777	202,715
固定資産除却費	24,582	1,728	22,855	8,595	36	8,559	162	8,025	93	53	44	2,525	0	0	2,525	340	62	653	181	46	16	20	19	16	2	6	7	784	59	35	971	155	0	0	0	172	0	1,837	15,487	4,734	7,431	3,322	40,070
（再）除却損	5,237	801	4,436	1,429	25	1,403	21	1,902	13	42	21	269	0	0	269	98	10	175	36	9	2	5	4	3	1	2	1	112	10	5	178	60	0	0	0	60	0	371	5,259	1,915	2,358	986	10,496
合計	537,677	94,348	443,329	158,929	27,302	131,627	4,646	115 271	2,583	2,986	1,549	61,972	0	0	61,972	18,674	2,352	9,008	6,287	1,437	1,135	705	647	1,012	373	1,402	214	26,940	1,988	1,435	11,912	1,451	0	423	3,688	10,733	0	24,767	1,161,300	100,397	230,049	830,855	1,698,978

（参考2）

設備区分別固定資産明細表

（2020年度接続会計をもとに算定）

（単位：百万円）

固定資産の項目	設備区分等		第一種指定設備管理部門計	一般第一種指定設備	特別第一種指定設備	端末系伝送路（電気信号の伝送に係るもの）	回線管理運営	左記以外	主配線盤（電気信号の伝送に係るもの）	端末系伝送路（光信号の伝送に係るもの）	主配線盤（光信号の伝送に係るもの）	公衆電話設備	ディジタル公衆電話設備	端末系交換設備（音声）	～DSMI～加入者交換機接続用伝送路信号調整実現機能	～TCM～加入者交換機接続用伝送路信号調整実現機能	左記以外	端末系交換設備（データ）	うちルーティング伝送機能に係るもの	端末系交換設備～端末系又は中継系交換設備伝送路（音声）	端末系交換設備～端末系又は中継系交換設備伝送路（データ）	うちルーティング伝送機能に係るもの	中継系交換設備（音声）	中継系交換設備（データ）	うちルーティング伝送機能に係るもの	信号網設備	番号案内データベース	番号案内設備	折返し通信路設定機能に係る設備	専用加入者線装置モジュール	うち光信号電気変換機能に係るもの	専用線ノード装置	専用加入者線装置モジュール～専用線ノード装置伝送路	専用線ノード装置～専用線ノード装置伝送路又は相互接続点伝送路	呼関連データベース	ユニバ負担金（管理）	東西交付金	網改造料	貸倒損失（管理）	うち光信号中継伝送機能に係るもの	第一種指定設備利用部門計	指定外電気通信設備	付加機能使用料・雑収入控除項目	サービス活動	合計
機械設備	公衆電話機械設備	取得価額	24,356	0	24,356	0	0	0	0	0	0	15,242	9,115	0	0	0	0	0	0	0	0	0	0	0	0	0	0	0	0	0	0	0	0	0	0	0	0	0	0	0	0	0	0	0	0	0	24,356
		減価償却累計額	19,229	0	19 229	0	0	0	0	0	0	10,974	8,255	0	0	0	0	0	0	0	0	0	0	0	0	0	0	0	0	0	0	0	0	0	0	0	0	0	0	0	0	0	0	0	0	0	19,229
		正味価額	5,127	0	5,127	0	0	0	0	0	0	4,268	859	0	0	0	0	0	0	0	0	0	0	0	0	0	0	0	0	0	0	0	0	0	0	0	0	0	0	0	0	0	0	0	0	0	5,127
	市内電話機械設備	取得価額	528,323	2,521	525,803	4,891	0	4,891	44,211	201	30,714	9	6	419,416	0	0	419,416	35	0	1	1	0	0	0	0	2	0	0	1,332	22,755	1	1	3	0	0	0	0	2,223	0	0	1,648	1,648	0	0	529,971
		減価償却累計額	515,663	2,486	513,178	4,687	0	4,687	43,591	161	28,728	7	4	410,935	0	0	410,935	33	0	1	1	0	0	0	0	1	0	0	1,306	21,531	0	1	2	0	0	0	0	2,186	0	0	1,602	1,602	0	0	517,265
		正味価額	12,660	35	12,625	204	0	204	620	41	1,986	2	1	8,481	0	0	8,481	2	0	0	0	0	0	0	0	0	0	0	26	1 224	0	0	1	0	0	0	0	36	0	0	46	46	0	0	12,706
	市外電話機械設備	取得価額	15,201	0	15 201	0	0	0	0	0	0	0	0	0	0	0	0	0	0	0	0	0	12,690	0	0	2,191	0	320	0	0	0	0	0	0	0	0	0	0	0	0	106	106	0	0	15,307
		減価償却累計額	14,931	0	14,931	0	0	0	0	0	0	0	0	0	0	0	0	0	0	0	0	0	12,520	0	0	2,187	0	224	0	0	0	0	0	0	0	0	0	0	0	0	61	61	0	0	14,993
		正味価額	269	0	269	0	0	0	0	0	0	0	0	0	0	0	0	0	0	0	0	0	170	0	0	4	0	96	0	0	0	0	0	0	0	0	0	0	0	0	45	45	0	0	314
	電信機械設備	取得価額	0	0	0	0	0	0	0	0	0	0	0	0	0	0	0	0	0	0	0	0	0	0	0	0	0	0	0	0	0	0	0	0	0	0	0	0	0	0	262	262	0	0	262
		減価償却累計額	0	0	0	0	0	0	0	0	0	0	0	0	0	0	0	0	0	0	0	0	0	0	0	0	0	0	0	0	0	0	0	0	0	0	0	0	0	0	262	262	0	0	262
		正味価額	0	0	0	0	0	0	0	0	0	0	0	0	0	0	0	0	0	0	0	0	0	0	0	0	0	0	0	0	0	0	0	0	0	0	0	0	0	0	0	0	0	0	0
	電報機械設備	取得価額	0	0	0	0	0	0	0	0	0	0	0	0	0	0	0	0	0	0	0	0	0	0	0	0	0	0	0	0	0	0	0	0	0	0	0	0	0	0	1,489	1,489	0	0	1,489
		減価償却累計額	0	0	0	0	0	0	0	0	0	0	0	0	0	0	0	0	0	0	0	0	0	0	0	0	0	0	0	0	0	0	0	0	0	0	0	0	0	0	680	680	0	0	680
		正味価額	0	0	0	0	0	0	0	0	0	0	0	0	0	0	0	0	0	0	0	0	0	0	0	0	0	0	0	0	0	0	0	0	0	0	0	0	0	0	808	808	0	0	808
	DDX機械設備	取得価額	356	0	356	0	0	0	0	0	0	0	0	0	0	0	0	0	0	0	0	0	0	0	0	0	0	0	0	356	0	0	0	0	0	0	0	0	0	0	0	0	0	0	356
		減価償却累計額	356	0	356	0	0	0	0	0	0	0	0	0	0	0	0	0	0	0	0	0	0	0	0	0	0	0	0	356	0	0	0	0	0	0	0	0	0	0	0	0	0	0	356
		正味価額	0	0	0	0	0	0	0	0	0	0	0	0	0	0	0	0	0	0	0	0	0	0	0	0	0	0	0	0	0	0	0	0	0	0	0	0	0	0	0	0	0	0	0
	画像機械設備	取得価額	0	0	0	0	0	0	0	0	0	0	0	0	0	0	0	0	0	0	0	0	0	0	0	0	0	0	0	0	0	0	0	0	0	0	0	0	0	0	0	0	0	0	0
		減価償却累計額	0	0	0	0	0	0	0	0	0	0	0	0	0	0	0	0	0	0	0	0	0	0	0	0	0	0	0	0	0	0	0	0	0	0	0	0	0	0	0	0	0	0	0
		正味価額	0	0	0	0	0	0	0	0	0	0	0	0	0	0	0	0	0	0	0	0	0	0	0	0	0	0	0	0	0	0	0	0	0	0	0	0	0	0	0	0	0	0	0
	OCN機械設備	取得価額	31	0	31	0	0	0	0	0	0	0	0	0	0	0	0	0	0	0	0	0	0	0	0	0	0	0	0	31	0	0	0	0	0	0	0	0	0	0	0	0	0	0	31
		減価償却累計額	31	0	31	0	0	0	0	0	0	0	0	0	0	0	0	0	0	0	0	0	0	0	0	0	0	0	0	31	0	0	0	0	0	0	0	0	0	0	0	0	0	0	31
		正味価額	0	0	0	0	0	0	0	0	0	0	0	0	0	0	0	0	0	0	0	0	0	0	0	0	0	0	0	0	0	0	0	0	0	0	0	0	0	0	0	0	0	0	0
	伝送機械設備	取得価額	883,162	298,570	584,593	1,698	0	1,698	0	0	0	0	0	142,662	0	0	142,662	90,215	17,908	27,473	47,370	9,662	567	1,800	1,643	2,333	251	780	433	216,579	22,600	22,431	25,855	2,827	0	0	0	1,319	0	28,320	352,373	352,373	0	0	1,235,535
		減価償却累計額	777,168	232,884	544 285	1,587	0	1,587	0	0	0	0	0	135,817	0	0	135,817	82,140	17,583	25,869	43,738	9,052	493	1,633	1,477	2,264	203	627	405	200,321	22,335	21,997	23,988	2,606	0	0	0	595	0	26,498	264,459	264,459	0	0	1,041,628
		正味価額	105,994	65,686	40,308	111	0	111	0	0	0	0	0	6,845	0	0	6,845	8,075	326	1,604	3,632	610	74	166	166	68	48	153	28	16 258	265	434	1,867	221	0	0	0	724	0	1,822	87,913	87,913	0	0	193,907
	無線機械設備	取得価額	8,235	0	8 235	253	0	253	0	0	0	0	0	581	0	0	581	0	0	4,421	0	0	0	0	0	0	0	0	4	0	0	0	1,925	1,047	0	0	0	4	0	0	1,170	1,170	0	0	9,405
		減価償却累計額	6,985	0	6,985	251	0	251	0	0	0	0	0	486	0	0	486	0	0	3,722	0	0	0	0	0	0	0	0	4	0	0	0	1,645	875	0	0	0	4	0	0	959	959	0	0	7,944
		正味価額	1,250	0	1 250	2	0	2	0	0	0	0	0	95	0	0	95	0	0	699	0	0	0	0	0	0	0	0	1	0	0	0	280	172	0	0	0	1	0	0	211	211	0	0	1,461
	電力設備	取得価額	420,968	132,408	288,560	3,748	0	3,748	55	3,074	0	0	0	106,043	0	0	106,043	42,466	8,780	10,825	18,283	3,747	1,862	2,654	2,422	1,194	177	456	422	82,062	8,736	2,932	10,163	1,184	0	0	0	960	0	271	22,785	22,785	0	0	443,753
		減価償却累計額	313,751	98,684	215,067	2,793	0	2,793	41	2,291	0	0	0	79,037	0	0	79,037	31,651	6,544	8,067	13,626	2,793	1,388	1,978	1,805	890	132	340	315	61,161	6,511	2,185	7,575	882	0	0	0	715	0	202	16,983	16,983	0	0	330,734
		正味価額	107 217	33,724	73,493	955	0	955	14	783	0	0	0	27,006	0	0	27,006	10,816	2,236	2,757	4,656	954	474	676	617	304	45	116	108	20,901	2 225	747	2,589	301	0	0	0	244	0	69	5,802	5,802	0	0	113,019
	電話番号案内設備	取得価額	154	0	154	0	0	0	0	0	0	0	0	0	0	0	0	0	0	0	0	0	0	0	0	0	56	97	0	0	0	0	0	0	0	0	0	0	0	0	0	0	0	0	154
		減価償却累計額	139	0	139	0	0	0	0	0	0	0	0	0	0	0	0	0	0	0	0	0	0	0	0	0	46	93	0	0	0	0	0	0	0	0	0	0	0	0	0	0	0	0	139
		正味価額	15	0	15	0	0	0	0	0	0	0	0	0	0	0	0	0	0	0	0	0	0	0	0	0	10	5	0	0	0	0	0	0	0	0	0	0	0	0	0	0	0	0	15
	総合監視システム	取得価額	12,033	2,319	9,714	2,198	0	2,198	39	3,235	6	0	0	1,116	0	0	1,116	609	111	331	308	70	12	57	52	12	2	6	4	993	124	15	690	71	0	0	0	10	0	1,019	676	676	0	0	12,708
		減価償却累計額	8,128	1,572	6,556	1,478	0	1,478	26	2,181	4	0	0	751	0	0	751	412	75	225	209	47	8	39	35	8	1	4	2	674	84	10	467	48	0	0	0	7	0	690	455	455	0	0	8,583
		正味価額	3,905	747	3,158	720	0	720	13	1,054	2	0	0	365	0	0	365	196	36	106	99	22	4	18	17	4	1	2	1	319	40	5	223	23	0	0	0	3	0	330	221	221	0	0	4,126
空中線設備		取得価額	23,514	0	23,514	18	0	18	0	0	0	0	0	1,916	0	0	1,916	0	0	12,477	0	0	0	0	0	0	0	0	14	0	0	0	7,070	2,005	0	0	0	14	0	0	255	255	0	0	23,770
		減価償却累計額	20,471	0	20,471	13	0	13	0	0	0	0	0	1,657	0	0	1,657	0	0	10,868	0	0	0	0	0	0	0	0	12	0	0	0	6,140	1,769	0	0	0	12	0	0	232	232	0	0	20,704
		正味価額	3,043	0	3,043	5	0	5	0	0	0	0	0	259	0	0	259	0	0	1,608	0	0	0	0	0	0	0	0	2	0	0	0	931	236	0	0	0	2	0	0	23	23	0	0	3,066
通信衛星設備		取得価額	0	0	0	0	0	0	0	0	0	0	0	0	0	0	0	0	0	0	0	0	0	0	0	0	0	0	0	0	0	0	0	0	0	0	0	0	0	0	0	0	0	0	0
		減価償却累計額	0	0	0	0	0	0	0	0	0	0	0	0	0	0	0	0	0	0	0	0	0	0	0	0	0	0	0	0	0	0	0	0	0	0	0	0	0	0	0	0	0	0	0
		正味価額	0	0	0	0	0	0	0	0	0	0	0	0	0	0	0	0	0	0	0	0	0	0	0	0	0	0	0	0	0	0	0	0	0	0	0	0	0	0	0	0	0	0	0

（参考2）

設備区分別固定資産明細表

（2020年度接続会計をもとに算定）

（単位：百万円）

固定資産の項目 ＼ 設備区分等		第一種指定設備管理部門計	一般第一種指定設備	特別第一種指定設備	端末系伝送路（電気信号の伝送に係るもの）	回線管理運営	左記以外	主配線盤（電気信号の伝送に係るもの）	端末系伝送路（光信号の伝送に係るもの）	主配線盤（光信号の伝送に係るもの）	公衆電話設備	ディジタル公衆電話設備	端末系交換設備（音声）	（DSM～加入者交換機接続用伝送路信号調整実現機能	（TCM～加入者交換機接続用伝送路信号調整実現機能	左記以外	端末系交換設備（データ）	うちルーティング伝送機能に係るもの	端末系交換設備～端末系又は中継系交換設備伝送路（音声）	端末系交換設備～端末系又は中継系交換設備伝送路（データ）	うちルーティング伝送機能に係るもの	中継系交換設備（音声）	中継系交換設備（データ）	うちルーティング伝送機能に係るもの	信号網設備	番号案内データベース	番号案内設備	折返し通信設定機能に係る設備	専用加入者線装置モジュール	うち光信号電気変換機能に係るもの	専用線ノード装置	専用加入者線装置モジュール～専用線ノード装置伝送路	専用線ノード装置～専用線ノード装置伝送路又は相互接続点伝送路	呼関連データベース	ユニバ負担金（管理）	東西交付金	網改造料	貸倒損失（管理）	うち光信号中継伝送機能に係るもの	第一種指定設備利用部門計	指定外電気通信設備	付加機能使用料・雑収入控除項目	サービス活動	合計
端末設備	取得価額	0	0	0	0	0	0	0	0	0	0	0	0	0	0	0	0	0	0	0	0	0	0	0	0	0	0	0	0	0	0	0	0	0	0	0	0	0	0	0	207,170	207,170	0	0	207,170
	減価償却累計額	0	0	0	0	0	0	0	0	0	0	0	0	0	0	0	0	0	0	0	0	0	0	0	0	0	0	0	0	0	0	0	0	0	0	0	0	0	0	0	188,614	188,614	0	0	188,614
	正味価額	0	0	0	0	0	0	0	0	0	0	0	0	0	0	0	0	0	0	0	0	0	0	0	0	0	0	0	0	0	0	0	0	0	0	0	0	0	0	0	18,556	18,556	0	0	18,556
線路設備 市内線路設備	取得価額	4,337,001	18,926	4,318,075	2,110,183	0	2,110,183	0	1,954,463	0	0	0	62,424	0	0	62,424	0	0	43,714	10,600	3,634	0	0	0	901	37	115	190	0	0	0	122,307	12,687	0	0	0	454	0	236,977	79,353	79,353	0	0	4,416,354
	減価償却累計額	3,469,844	18,014	3,451,829	1,870,406	0	1,870,406	0	1,340,270	0	0	0	59,412	0	0	59,412	0	0	41,569	10,089	3,459	0	0	0	858	36	109	181	0	0	0	116,397	12,071	0	0	0	432	0	225,406	50,903	50,903	0	0	3,520,746
	正味価額	867,157	911	866,246	239,777	0	239,777	0	614,194	0	0	0	3,011	0	0	3,011	0	0	2,145	511	175	0	0	0	43	2	6	9	0	0	0	5,911	616	0	0	0	22	0	11,571	28,450	28,450	0	0	895,607
線路設備 市外線路設備	取得価額	67,166	5,331	61,835	0	0	0	0	0	0	0	0	16,219	0	0	16,219	0	0	8,213	2,830	969	0	0	0	242	10	31	47	0	0	0	31,149	2,975	0	0	0	118	0	63,751	1,363	1,363	0	0	68,530
	減価償却累計額	64,006	5,078	58,928	0	0	0	0	0	0	0	0	15,459	0	0	15,459	0	0	7,822	2,698	924	0	0	0	231	10	30	45	0	0	0	29,687	2,835	0	0	0	112	0	60,741	1,294	1,294	0	0	65,299
	正味価額	3,160	253	2,908	0	0	0	0	0	0	0	0	760	0	0	760	0	0	391	132	45	0	0	0	11	0	1	2	0	0	0	1,463	140	0	0	0	6	0	3,010	70	70	0	0	3,230
土木設備	取得価額	3,235,269	34,146	3,201,123	1,118,949	0	1,118,949	0	1,660 232	0	0	0	107,987	0	0	107,987	0	0	62,776	18,657	6,393	0	0	0	1,592	66	204	320	0	0	0	208,927	20,627	0	0	0	785	0	425,202	7,670	7,670	0	0	3,242,940
	減価償却累計額	2,669,500	28,555	2,640,945	922,428	0	922,428	0	1,365,903	0	0	0	90,262	0	0	90,262	0	0	52,389	15,600	5,345	0	0	0	1,331	55	170	267	0	0	0	174,650	17,234	0	0	0	656	0	355,358	6,408	6,408	0	0	2,675,908
	正味価額	565,769	5,591	560,177	196,521	0	196,521	0	294,330	0	0	0	17,725	0	0	17,725	0	0	10,388	3,057	1,048	0	0	0	261	11	33	53	0	0	0	34 277	3,393	0	0	0	129	0	69,844	1,263	1,263	0	0	567,032
海底線設備	取得価額	8,124	643	7,481	27	0	27	0	0	0	0	0	2,029	0	0	2,029	0	0	805	363	124	0	0	0	31	1	4	6	0	0	0	3,852	349	0	0	0	15	0	8,082	80	80	0	0	8,204
	減価償却累計額	7,682	608	7,074	24	0	24	0	0	0	0	0	1,919	0	0	1,919	0	0	761	343	118	0	0	0	29	1	4	5	0	0	0	3,643	330	0	0	0	14	0	7,643	76	76	0	0	7,757
	正味価額	442	35	407	2	0	2	0	0	0	0	0	110	0	0	110	0	0	44	20	7	0	0	0	2	0	0	0	0	0	0	209	19	0	0	0	1	0	439	4	4	0	0	446
建物	取得価額	896,753	194,702	702,051	61,251	2,976	58 275	53,910	52,506	35,081	21	13	230,180	0	0	230,180	64,005	13,487	17,339	25,238	5,236	2,693	4,731	4,318	1,440	295	963	630	125,516	11,865	4,350	18 268	2,220	0	0	0	1,401	0	110,772	486,175	44,380	0	441,795	1,382,928
	減価償却累計額	680,688	147,782	532,906	46,397	2,242	44,155	40,908	39,736	26,621	16	9	174,803	0	0	174,803	48,620	10,251	13,173	19,176	3,978	2,046	3,598	3,284	1,094	223	728	478	95,353	9,015	3,306	13,871	1,685	0	0	0	1,064	0	84,149	358,712	33,661	0	325,051	1,039,400
	正味価額	216,065	46,920	169,145	14,854	734	14,120	13,002	12,770	8,460	6	3	55,378	0	0	55,378	15,385	3,236	4,166	6,061	1,258	647	1,133	1,034	346	72	234	152	30,164	2,849	1,044	4,397	535	0	0	0	337	0	26,623	127,464	10,719	0	116,745	343,528
構築物	取得価額	69,437	14,906	54,531	4,861	229	4,632	4,326	4,189	2,815	2	1	17,772	0	0	17,772	4,862	1,019	1,322	1,925	400	205	354	323	111	23	74	48	9,631	904	330	1,405	170	0	0	0	107	0	8,435	10,447	3,391	0	7,055	79,884
	減価償却累計額	55,420	11,896	43,523	3,879	183	3,697	3,452	3,344	2 247	1	1	14,185	0	0	14,185	3,881	814	1,055	1,536	319	164	283	258	89	18	59	38	7,687	722	263	1,121	135	0	0	0	85	0	6,732	8,338	2,707	0	5,631	63,758
	正味価額	14,018	3,009	11,008	981	46	935	873	846	568	0	0	3,587	0	0	3,587	982	206	267	389	81	41	72	65	23	5	15	10	1,945	182	67	284	34	0	0	0	22	0	1,703	2,108	684	0	1,424	16,126
機械及び装置	取得価額	9,412	1,393	8,019	2,847	125	2,722	80	2,790	37	11	6	972	0	0	972	270	33	150	82	21	17	7	6	9	4	12	3	347	26	23	310	34	0	0	0	6	0	713	3,659	927	0	2,732	13,071
	減価償却累計額	7,569	1,197	6,372	2,262	107	2,155	67	2,175	30	8	5	795	0	0	795	231	28	119	64	17	14	6	5	7	4	10	3	280	20	19	243	27	0	0	0	5	0	571	3,033	760	0	2,273	10,602
	正味価額	1,843	196	1,647	585	19	567	13	616	7	2	1	177	0	0	177	40	5	31	18	4	3	1	1	2	1	2	1	67	6	5	67	7	0	0	0	1	0	142	626	167	0	459	2,469
車両及び船舶	取得価額	1,585	687	898	276	4	272	2	91	0	0	0	135	0	0	135	109	8	31	16	5	2	2	1	4	1	2	0	208	4	1	14	2	0	0	0	1	0	102	318	318	0	0	1,903
	減価償却累計額	1,307	567	740	227	3	224	2	75	0	0	0	111	0	0	111	90	6	25	13	4	2	1	1	3	1	2	0	171	3	1	11	1	0	0	0	1	0	84	262	262	0	0	1,569
	正味価額	278	120	158	49	1	48	0	16	0	0	0	24	0	0	24	19	1	5	3	1	0	0	0	1	0	0	0	37	1	0	2	0	0	0	0	0	0	18	56	56	0	0	334
工具、器具及び備品	取得価額	67,993	15,734	52,259	14,499	2,862	11,637	609	15,431	349	15	9	8,168	0	0	8,168	2,933	311	1,204	1,200	262	140	79	72	74	72	254	28	5,448	530	206	1,302	173	0	0	0	64	0	6,001	70,076	9,735	0	60,342	138,070
	減価償却累計額	46,800	11,197	35,603	10,104	1,995	8,109	441	10,171	239	11	6	5,701	0	0	5,701	2,083	220	810	785	173	98	56	51	52	50	173	20	3,628	344	140	874	117	0	0	0	44	0	4,077	49,777	6,757	0	43,020	96,577
	正味価額	21,194	4,538	16,656	4,396	867	3,529	168	5 260	110	5	3	2,467	0	0	2,467	851	91	394	415	90	41	23	21	23	22	81	8	1,820	186	66	427	56	0	0	0	20	0	1,924	20,299	2,977	0	17,322	41,493
リース資産	取得価額	1,324	291	1,032	347	66	281	7	260	6	0	0	146	0	0	146	54	6	29	18	4	3	1	1	2	2	8	0	109	7	4	31	4	0	0	0	1	0	114	1,442	190	0	1,252	2,765
	減価償却累計額	516	104	412	140	28	112	3	107	2	0	0	58	0	0	58	20	2	11	7	2	1	0	0	1	1	3	0	40	3	2	12	2	0	0	0	0	0	45	604	71	0	533	1,120
	正味価額	807	187	620	207	38	169	4	153	3	0	0	87	0	0	87	34	4	18	11	3	2	1	1	1	1	5	0	69	4	2	19	3	0	0	0	1	0	69	838	119	0	719	1,646
土地	取得価額	96,273	20,579	75,694	8,269	725	7,545	5,717	6,357	3,710	3	2	23,953	0	0	23,953	6,572	1,359	1,793	2,574	536	282	470	429	151	35	116	65	12,879	1 206	451	1,918	232	0	0	0	144	0	11,435	93,237	5,569	0	87,668	189,510
	減価償却累計額	0	0	0	0	0	0	0	0	0	0	0	0	0	0	0	0	0	0	0	0	0	0	0	0	0	0	0	0	0	0	0	0	0	0	0	0	0	0	0	0	0	0	0	0
	正味価額	96,273	20,579	75,694	8,269	725	7,545	5,717	6,357	3,710	3	2	23,953	0	0	23,953	6,572	1,359	1,793	2,574	536	282	470	429	151	35	116	65	12,879	1 206	451	1,918	232	0	0	0	144	0	11,435	93,237	5,569	0	87,668	189,510
建設仮勘定	取得価額	23,578	1,321	22,258	6,046	0	6,046	9	12,533	30	45	27	1,179	0	0	1,179	266	37	323	228	54	11	13	11	11	2	6	4	695	83	20	726	77	0	0	0	9	0	1,348	1,732	1,732	0	0	25,310
	減価償却累計額	0	0	0	0	0	0	0	0	0	0	0	0	0	0	0	0	0	0	0	0	0	0	0	0	0	0	0	0	0	0	0	0	0	0	0	0	0	0	0	0	0	0	0	0
	正味価額	23,578	1,321	22,258	6,046	0	6,046	9	12,533	30	45	27	1,179	0	0	1,179	266	37	323	228	54	11	13	11	11	2	6	4	695	83	20	726	77	0	0	0	9	0	1,348	1,732	1,732	0	0	25,310
無形固定資産	取得価額	307,130	55,371	251,759	76,336	3,978	72,358	727	98,047	444	333	202	35,528	0	0	35,528	8,310	539	4,521	2,059	594	3,849	72	66	400	58	235	119	5,813	456	574	12,612	1,298	0	0	0	222	0	25,281	36,665	15,699	0	20,967	343,795
	減価償却累計額	259,612	46,481	213,132	62,953	2,239	60,714	519	84,535	326	225	136	31,069	0	0	31,069	6,918	435	3,729	1,580	473	3,760	54	49	355	44	180	104	4,091	297	417	10,842	1,105	0	0	0	192	0	21,571	22,154	10,884	0	11,270	281,766
	正味価額	47,518	8,890	38,628	13,382	1,739	11,644	209	13,512	118	108	66	4,460	0	0	4,460	1,392	104	793	478	121	89	18	17	45	14	55	15	1,722	159	157	1,770	193	0	0	0	30	0	3,710	14,512	4,815	0	9,697	62,029
設備区分毎の固定資産合計	取得価額	11,037,378	799,846	10,237,532	3,416,697	10,965	3,405,732	109,693	3,813,411	73,193	15,681	9,381	1,178,427	0	0	1,178,427	220,706	43,597	197,748	131,751	31,711	22,334	10,240	9,345	10,699	1,094	3,682	3,669	483,422	46,541	31,338	448,527	47,984	0	0	0	7,856	0	927,823	1,380,151	758,340	0	621,811	12,417,529
	減価償却累計額	8,939,797	607,106	8,332,692	2,929,630	6,797	2,922,833	89,051	2,850,947	58,199	11 243	8,418	1,022,457	0	0	1,022,457	176,077	35,957	170,215	109,466	26,703	20,494	7,648	6,966	9,400	825	2,756	3,186	395,322	39,335	28,341	391,167	41,724	0	0	0	6,126	0	793,767	975,867	588,090	0	387,778	9,915,665
	正味価額	2,097,581	192,741	1,904,840	487,067	4,168	482,899	20,642	962,464	14,994	4,439	963	155,970	0	0	155,970	44,629	7,640	27,533	22,284	5,008	1,839	2,592	2,379	1,299	269	926	483	88,099	7 206	2,997	57,359	6,260	0	0	0	1,731	0	134,056	404,284	170,250	0	234,033	2,501,864

（参考3）

設備区分別の費用明細表（端末系伝送路の内訳）

（2020年度接続会計をもとに算定）

（単位；百万円）

設備区分等 ＼ 費用の項目	指定設備管理部門				
	端末系伝送路（電気信号の伝送に係るもの）	メタル加入者回線	ＯＣＵ	加入者収容装置（ＡＴＭデータ伝送）	回線管理運営
営業費	22,880	0	0	0	22,880
（再）貸倒損失	0	0	0	0	0
運用費	0	0	0	0	0
施設保全費	79,392	78,233	168	0	991
共通費	4,881	3,931	30	0	920
管理費	6,216	4,743	30	0	1,444
試験研究費	1,102	1,079	23	0	0
通信設備使用料	15	9	6	0	0
租税公課	16,534	16,349	18	0	167
減価償却費	19,313	18,320	129	0	864
固定資産除却費	8,595	8,540	19	0	36
（再）除却損	1,429	1,402	2	0	25
合計	158,929	131,204	423	0	27,302

（参考4）

設備区分別固定資産明細表（端末系伝送路の内訳）

（2020年度接続会計をもとに算定）

（単位：百万円）

費用の項目		設備区分等	指定設備管理部門				
			端末系伝送路（電気信号の伝送に係るもの）	メタル加入者回線	ＯＣＵ	加入者収容装置（ＡＴＭデータ伝送）	回線管理運営
機械設備	公衆電話機械設備	取得価額	0	0	0	0	0
		減価償却累計額	0	0	0	0	0
		正味価額	0	0	0	0	0
	市内電話機械設備	取得価額	4,891	621	4,270	0	0
		減価償却累計額	4,687	496	4,191	0	0
		正味価額	204	125	79	0	0
	市外電話機械設備	取得価額	0	0	0	0	0
		減価償却累計額	0	0	0	0	0
		正味価額	0	0	0	0	0
	電信機械設備	取得価額	0	0	0	0	0
		減価償却累計額	0	0	0	0	0
		正味価額	0	0	0	0	0
	電報機械設備	取得価額	0	0	0	0	0
		減価償却累計額	0	0	0	0	0
		正味価額	0	0	0	0	0
	DDX機械設備	取得価額	0	0	0	0	0
		減価償却累計額	0	0	0	0	0
		正味価額	0	0	0	0	0
	画像機械設備	取得価額	0	0	0	0	0
		減価償却累計額	0	0	0	0	0
		正味価額	0	0	0	0	0
	OCN機械設備	取得価額	0	0	0	0	0
		減価償却累計額	0	0	0	0	0
		正味価額	0	0	0	0	0
	伝送機械設備	取得価額	1,698	1,063	635	0	0
		減価償却累計額	1,587	989	598	0	0
		正味価額	111	74	37	0	0
	無線機械設備	取得価額	253	253	0	0	0
		減価償却累計額	251	251	0	0	0
		正味価額	2	2	0	0	0
	電力設備	取得価額	3,748	2,598	1,150	0	0
		減価償却累計額	2,793	1,936	857	0	0
		正味価額	955	662	293	0	0
	電話番号案内設備	取得価額	0	0	0	0	0
		減価償却累計額	0	0	0	0	0
		正味価額	0	0	0	0	0
	総合監視システム	取得価額	2,198	2,192	6	0	0
		減価償却累計額	1,478	1,474	4	0	0
		正味価額	720	718	2	0	0
空中線設備		取得価額	18	18	0	0	0
		減価償却累計額	13	13	0	0	0
		正味価額	5	5	0	0	0
通信衛星設備		取得価額	0	0	0	0	0
		減価償却累計額	0	0	0	0	0
		正味価額	0	0	0	0	0
端末設備		取得価額	0	0	0	0	0
		減価償却累計額	0	0	0	0	0
		正味価額	0	0	0	0	0
線路設備	市内線路設備	取得価額	2,110,183	2,110,183	0	0	0
		減価償却累計額	1,870,406	1,870,406	0	0	0
		正味価額	239,777	239,777	0	0	0
	市外線路設備	取得価額	0	0	0	0	0
		減価償却累計額	0	0	0	0	0
		正味価額	0	0	0	0	0
土木設備		取得価額	1,118,949	1,118,949	0	0	0
		減価償却累計額	922,428	922,428	0	0	0
		正味価額	196,521	196,521	0	0	0
海底線設備		取得価額	27	27	0	0	0
		減価償却累計額	24	24	0	0	0
		正味価額	2	2	0	0	0
建物		取得価額	61,251	56,568	1,707	0	2,976
		減価償却累計額	46,397	42,858	1,297	0	2,242
		正味価額	14,854	13,710	410	0	734
構築物		取得価額	4,861	4,502	130	0	229
		減価償却累計額	3,879	3,593	103	0	183
		正味価額	981	909	26	0	46
機械及び装置		取得価額	2,847	2,714	8	0	125
		減価償却累計額	2,262	2,149	7	0	107
		正味価額	585	565	1	0	19
車両及び船舶		取得価額	276	271	1	0	4
		減価償却累計額	227	223	1	0	3
		正味価額	49	48	0	0	1
工具、器具及び備品		取得価額	14,499	11,564	73	0	2,862
		減価償却累計額	10,104	8,057	51	0	1,995
		正味価額	4,396	3,507	21	0	867
リース資産		取得価額	347	280	1	0	66
		減価償却累計額	140	111	0	0	28
		正味価額	207	169	1	0	38
土地		取得価額	8,269	7,368	176	0	725
		減価償却累計額	0	0	0	0	0
		正味価額	8,269	7,368	176	0	725
建設仮勘定		取得価額	6,046	6,040	7	0	0
		減価償却累計額	0	0	0	0	0
		正味価額	6,046	6,040	7	0	0
無形固定資産		取得価額	76,336	72,061	296	0	3,978
		減価償却累計額	62,953	60,451	263	0	2,239
		正味価額	13,382	11,610	33	0	1,739
合計		取得価額	3,416,697	3,397,272	8,460	0	10,965
		減価償却累計額	2,929,630	2,915,460	7,373	0	6,797
		正味価額	487,067	481,812	1,087	0	4,168

（参考５）
設備区分別の費用明細表（一般第一種指定設備の内訳）
（参考１）設備区分別の費用明細表をもとに算定

（単位：百万円）

設備区分等 ＼ 費用の項目	一般第一種指定設備	収容ルータ	中継ルータ	ＳＩＰサーバ	セッションボーダコントローラ	ＥＮＵＭサーバ	ＩＰ電話用ＤＮＳサーバ	ゲートウェイルータ	メディアゲートウェイ	収容ルータ（ＳＮＩ）	網終端装置（ＶＰＮ）	網終端装置（ＩＳＰ）	収容イーサネットスイッチ	中継イーサネットスイッチ	ゲートウェイスイッチ	伝送路	音声利用ＩＰ通信網設備
営業費	0	0	0	0	0	0	0	0	0	0	0	0	0	0	0	0	0
（再）貸倒損失	0	0	0	0	0	0	0	0	0	0	0	0	0	0	0	0	0
運用費	0	0	0	0	0	0	0	0	0	0	0	0	0	0	0	0	0
施設保全費	50,161	11,628	2,770	4,883	111	156	46	38	1,991	315	2,634	12,087	10,408	385	6	2,704	0
共通費	4,194	866	206	380	3	4	1	3	156	23	196	900	775	29	0	652	0
管理費	4,138	832	198	365	3	4	1	3	150	23	188	865	745	28	0	734	0
試験研究費	6,430	1,221	291	537	4	5	1	4	220	33	277	1,270	1,093	40	1	1,432	0
通信設備使用料	739	159	38	91	0	1	0	1	29	4	36	166	143	5	0	66	0
租税公課	3,077	507	121	221	2	3	1	2	91	14	115	527	454	17	0	1,002	0
減価償却費	23,880	3,393	792	1,574	50	69	20	9	1,019	110	1,012	4,235	4,518	149	2	6,929	0
固定資産除却費	1,728	268	156	117	1	2	0	1	53	10	86	533	156	6	0	337	0
（再）除却損	801	140	39	61	1	1	0	0	25	4	49	372	39	1	0	68	0
合計	94,348	18,875	4,573	8,169	174	243	71	61	3,709	531	4,545	20,581	18,292	658	10	13,856	0

（参考6）
設備区分別固定資産明細表（一般第一種指定設備の内訳）
（参考2）設備区分別固定資産明細表をもとに算定

（単位：百万円）

資産の項目		設備区分等	一般第一種指定設備	収容ルータ	中継ルータ	SIPサーバ	セッションボーダコントローラ	ENUMサーバ	IP電話用DNSサーバ	ゲートウェイルータ	メディアゲートウェイ	収容ルータ（SNI）	網終端装置（VPN）	網終端装置（ISP）	収容イーサネットスイッチ	中継イーサネットスイッチ	ゲートウェイスイッチ	伝送路	音声利用IP通信網設備
機械設備	公衆電話機械設備	取得価額	0	0	0	0	0	0	0	0	0	0	0	0	0	0	0	0	0
		減価償却累計額	0	0	0	0	0	0	0	0	0	0	0	0	0	0	0	0	0
		正味価額	0	0	0	0	0	0	0	0	0	0	0	0	0	0	0	0	0
	市内電話機械設備	取得価額	2 521	2	0	1	0	0	0	0	2 512	0	0	2	2	0	0	2	0
		減価償却累計額	2 486	1	0	1	0	0	0	0	2 478	0	0	1	1	0	0	2	0
		正味価額	35	0	0	0	0	0	0	0	33	0	0	0	0	0	0	0	0
	市外電話機械設備	取得価額	0	0	0	0	0	0	0	0	0	0	0	0	0	0	0	0	0
		減価償却累計額	0	0	0	0	0	0	0	0	0	0	0	0	0	0	0	0	0
		正味価額	0	0	0	0	0	0	0	0	0	0	0	0	0	0	0	0	0
	電信機械設備	取得価額	0	0	0	0	0	0	0	0	0	0	0	0	0	0	0	0	0
		減価償却累計額	0	0	0	0	0	0	0	0	0	0	0	0	0	0	0	0	0
		正味価額	0	0	0	0	0	0	0	0	0	0	0	0	0	0	0	0	0
	電報機械設備	取得価額	0	0	0	0	0	0	0	0	0	0	0	0	0	0	0	0	0
		減価償却累計額	0	0	0	0	0	0	0	0	0	0	0	0	0	0	0	0	0
		正味価額	0	0	0	0	0	0	0	0	0	0	0	0	0	0	0	0	0
	DDX機械設備	取得価額	0	0	0	0	0	0	0	0	0	0	0	0	0	0	0	0	0
		減価償却累計額	0	0	0	0	0	0	0	0	0	0	0	0	0	0	0	0	0
		正味価額	0	0	0	0	0	0	0	0	0	0	0	0	0	0	0	0	0
	画像機械設備	取得価額	0	0	0	0	0	0	0	0	0	0	0	0	0	0	0	0	0
		減価償却累計額	0	0	0	0	0	0	0	0	0	0	0	0	0	0	0	0	0
		正味価額	0	0	0	0	0	0	0	0	0	0	0	0	0	0	0	0	0
	OCN機械設備	取得価額	0	0	0	0	0	0	0	0	0	0	0	0	0	0	0	0	0
		減価償却累計額	0	0	0	0	0	0	0	0	0	0	0	0	0	0	0	0	0
		正味価額	0	0	0	0	0	0	0	0	0	0	0	0	0	0	0	0	0
	伝送機械設備	取得価額	298 570	51 598	13 785	22 725	75	105	31	178	6 719	1 359	11 579	53 406	46 231	1 712	25	89 044	0
		減価償却累計額	232 884	45 648	12 023	20 233	16	22	6	163	1 559	1 144	9 421	43 444	36 091	1 319	17	61 776	0
		正味価額	65 686	5 949	1 762	2 492	59	82	24	15	5 160	214	2 157	9 963	10 140	392	8	27 267	0
	無線機械設備	取得価額	0	0	0	0	0	0	0	0	0	0	0	0	0	0	0	0	0
		減価償却累計額	0	0	0	0	0	0	0	0	0	0	0	0	0	0	0	0	0
		正味価額	0	0	0	0	0	0	0	0	0	0	0	0	0	0	0	0	0
	電力設備	取得価額	132 408	24 181	6 821	10 710	36	50	15	84	4 377	652	5 497	25 385	21 320	808	12	32 462	0
		減価償却累計額	98 684	18 022	5 084	7 982	26	37	11	63	3 262	486	4 097	18 920	15 890	602	9	24 193	0
		正味価額	33,724	6,159	1,737	2,728	9	13	4	21	1,115	166	1,400	6,465	5,430	206	3	8 269	0
	電話番号案内設備	取得価額	0	0	0	0	0	0	0	0	0	0	0	0	0	0	0	0	0
		減価償却累計額	0	0	0	0	0	0	0	0	0	0	0	0	0	0	0	0	0
		正味価額	0	0	0	0	0	0	0	0	0	0	0	0	0	0	0	0	0
	総合監視システム	取得価額	2 319	427	119	189	1	1	0	1	77	12	97	448	377	14	0	554	0
		減価償却累計額	1,572	289	80	128	0	1	0	1	52	8	66	304	256	10	0	377	0
		正味価額	747	138	39	61	0	0	0	0	25	4	31	145	121	5	0	176	0
空中線設備		取得価額	0	0	0	0	0	0	0	0	0	0	0	0	0	0	0	0	0
		減価償却累計額	0	0	0	0	0	0	0	0	0	0	0	0	0	0	0	0	0
		正味価額	0	0	0	0	0	0	0	0	0	0	0	0	0	0	0	0	0
通信衛星設備		取得価額	0	0	0	0	0	0	0	0	0	0	0	0	0	0	0	0	0
		減価償却累計額	0	0	0	0	0	0	0	0	0	0	0	0	0	0	0	0	0
		正味価額	0	0	0	0	0	0	0	0	0	0	0	0	0	0	0	0	0
端末設備		取得価額	0	0	0	0	0	0	0	0	0	0	0	0	0	0	0	0	0
		減価償却累計額	0	0	0	0	0	0	0	0	0	0	0	0	0	0	0	0	0
		正味価額	0	0	0	0	0	0	0	0	0	0	0	0	0	0	0	0	0
線路設備	市内線路設備	取得価額	18 926	0	0	0	0	0	0	0	0	0	0	0	0	0	0	18 926	0
		減価償却累計額	18 014	0	0	0	0	0	0	0	0	0	0	0	0	0	0	18 014	0
		正味価額	911	0	0	0	0	0	0	0	0	0	0	0	0	0	0	911	0
	市外線路設備	取得価額	5 331	0	0	0	0	0	0	0	0	0	0	0	0	0	0	5 331	0
		減価償却累計額	5,078	0	0	0	0	0	0	0	0	0	0	0	0	0	0	5,078	0
		正味価額	253	0	0	0	0	0	0	0	0	0	0	0	0	0	0	253	0
土木設備		取得価額	34 146	0	0	0	0	0	0	0	0	0	0	0	0	0	0	34 146	0
		減価償却累計額	28,555	0	0	0	0	0	0	0	0	0	0	0	0	0	0	28,555	0
		正味価額	5 591	0	0	0	0	0	0	0	0	0	0	0	0	0	0	5 591	0
海底線設備		取得価額	643	0	0	0	0	0	0	0	0	0	0	0	0	0	0	643	0
		減価償却累計額	608	0	0	0	0	0	0	0	0	0	0	0	0	0	0	608	0
		正味価額	35	0	0	0	0	0	0	0	0	0	0	0	0	0	0	35	0
建物		取得価額	194,702	36,319	10,269	15,905	70	98	29	125	6,498	980	8 257	38,135	32,015	1,213	18	44,770	0
		減価償却累計額	147 782	27 556	7 785	12 068	54	75	22	95	4 930	743	6 265	28 932	24 293	920	14	34 030	0
		正味価額	46 920	8 763	2 484	3 838	17	23	7	30	1 568	236	1 992	9 202	7 722	293	4	10 740	0
構築物		取得価額	14 906	2 784	787	1 219	5	8	2	10	498	75	633	2 923	2 454	93	1	3 415	0
		減価償却累計額	11 896	2 222	628	973	4	6	2	8	397	60	505	2 333	1 959	74	1	2 725	0
		正味価額	3,009	562	158	246	1	2	0	2	100	15	128	590	495	19	0	690	0
機械及び装置		取得価額	1 393	305	86	124	1	2	1	1	50	8	69	320	269	10	0	145	0
		減価償却累計額	1 197	265	75	107	1	2	1	1	44	7	60	278	234	9	0	113	0
		正味価額	196	40	11	17	0	0	0	0	7	1	9	42	35	1	0	32	0
車両及び船舶		取得価額	687	160	45	71	0	0	0	1	29	4	36	168	141	5	0	27	0
		減価償却累計額	567	132	37	58	0	0	0	0	24	4	30	138	116	4	0	22	0
		正味価額	120	28	8	12	0	0	0	0	5	1	6	29	25	1	0	5	0
工具、器具及び備品		取得価額	15 734	3 320	940	1 371	14	20	6	11	559	90	755	3 486	2 926	111	2	2 124	0
		減価償却累計額	11 197	2 394	677	986	10	14	4	8	402	65	544	2 513	2 110	80	1	1 388	0
		正味価額	4 538	926	263	385	4	5	1	3	157	25	211	973	816	31	0	736	0
リース資産		取得価額	291	63	18	28	0	0	0	0	11	2	14	66	55	2	0	32	0
		減価償却累計額	104	22	6	10	0	0	0	0	4	1	5	23	20	1	0	12	0
		正味価額	187	41	11	18	0	0	0	0	7	1	9	43	36	1	0	19	0
土地		取得価額	20 579	3 879	1 098	1 699	7	10	3	13	694	105	882	4 073	3 419	130	2	4 563	0
		減価償却累計額	0	0	0	0	0	0	0	0	0	0	0	0	0	0	0	0	0
		正味価額	20,579	3,879	1,098	1,699	7	10	3	13	694	105	882	4,073	3,419	130	2	4,563	0
建設仮勘定		取得価額	1 321	221	63	98	0	0	0	1	40	6	50	232	194	7	0	409	0
		減価償却累計額	0	0	0	0	0	0	0	0	0	0	0	0	0	0	0	0	0
		正味価額	1 321	221	63	98	0	0	0	1	40	6	50	232	194	7	0	409	0
無形固定資産		取得価額	55 371	12 235	3 602	5 398	390	545	159	42	2 204	330	2 784	12 880	10 741	410	6	3 644	0
		減価償却累計額	46,481	10,335	3,068	4,571	312	435	127	36	1,866	279	2,352	10,886	9,065	346	5	2,797	0
		正味価額	8 890	1 900	534	827	79	110	32	6	338	51	432	1 994	1 676	63	1	847	0
合計		取得価額	799 846	135 492	37 632	59 537	601	839	245	467	24 269	3 622	30 654	141 525	120 145	4 515	67	240 235	0
		減価償却累計額	607 106	106 887	29 465	47 116	424	593	173	374	15 019	2 796	23 346	107 774	90 034	3 366	48	179 691	0
		正味価額	192 741	28 605	8 168	12 421	176	247	72	93	9 250	826	7 308	33 752	30 111	1 149	19	60 544	0

（参考7）

接続会計報告書の設備区分と網使用料算定根拠における明細表の設備区分の対応

接続会計報告書の設備区分		網使用料算定根拠における明細表の設備区分
第一種指定設備管理部門計		第一種指定設備管理部門計
一般第一種指定設備		一般第一種指定設備
特別第一種指定設備		特別第一種指定設備
端末系伝送路（電気信号の伝送に係るもの）		端末系伝送路（電気信号の伝送に係るもの）
		回線管理運営
		上記以外
主配線盤（電気信号の伝送に係るもの）		主配線盤（電気信号の伝送に係るもの）
端末系伝送路（光信号の伝送に係るもの）		端末系伝送路（光信号の伝送に係るもの）
主配線盤（光信号の伝送に係るもの）		主配線盤（光信号の伝送に係るもの）
公衆電話設備		公衆電話設備
		ディジタル公衆電話設備
端末系交換設備（主として音声伝送役務の提供に用いられるもの）		端末系交換設備（音声）
		下記以外
うち加入者交換機接続用伝送装置利用機能に係るもの		加入者交換機接続用伝送装置利用機能（DSM-I）
		加入者交換機接続用伝送装置利用機能（TCM）
端末系交換設備（主としてデータ伝送役務の提供に用いられるもの）		端末系交換設備（データ）
うちルーティング伝送機能に係るもの		うちルーティング伝送機能に係るもの
端末系交換設備～端末系又は中継系交換設備伝送路（主として音声伝送役務の提供に用いられるもの）		端末系交換設備～端末系又は中継系交換設備伝送路（音声）
端末系交換設備～端末系又は中継系交換設備伝送路（主としてデータ伝送役務の提供に用いられるもの）		端末系交換設備～端末系又は中継系交換設備伝送路（データ）
うちルーティング伝送機能に係るもの		うちルーティング伝送機能に係るもの
中継系交換設備（主として音声伝送役務の提供に用いられるもの）		中継系交換設備（音声）
中継系交換設備（主としてデータ伝送役務の提供に用いられるもの）		中継系交換設備（データ）
うちルーティング伝送機能に係るもの		うちルーティング伝送機能に係るもの
信号網設備		信号網設備
番号案内データベース及び番号案内設備		番号案内データベース
		番号案内設備
折返し通信路設定機能に係る設備		折返し通信路設定機能に係る設備
専用加入者線装置モジュール		専用加入者線装置モジュール
うち光信号電気信号変換機能に係るもの		うち光信号電気信号変換機能に係るもの
専用線ノード装置		専用線ノード装置
専用加入者線装置モジュール～専用線ノード装置伝送路		専用加入者線装置モジュール～専用線ノード装置伝送路
専用線ノード装置～専用線ノード装置伝送路又は相互接続点伝送路		専用線ノード装置～専用線ノード装置伝送路又は相互接続点伝送路
呼関連データベース		呼関連データベース
ユニバーサルサービス制度に係る負担金		ユニバ負担金（管理）
東西交付金		東西交付金
網改造料		網改造料
貸倒損失		貸倒損失（管理）
うち光信号中継伝送機能に係るもの		うち光信号中継伝送機能に係るもの
第一種指定設備利用部門計		第一種指定設備利用部門計
指定外電気通信設備		指定外電気通信設備
		スプリッタ（DSL）
		上記以外
付加機能使用料、雑収入等控除項目		付加機能使用料、雑収入等控除項目
サービス活動		サービス活動
合計		合計

（参考8）回線設置手続費等の控除額

・以下の収入額について 「端末系伝送路（電気信号の伝送に係るもの）」に含まれる
「回線管理運営（電話等・ラインシェアリング・ドライカッパ・光ファイバ）」 の各費目より控除。
・（参考1）設備区分別の費用明細表　及び　Ⅱ．原価の算定及び料金の設定　1．端末回線伝送機能の「回線管理運営」の原価は、上記収入控除後の額である。

（百万円）

費目	回線設置手続費（※）	基本工事費	合計
電話等	96	114	210
ラインシェアリング	0	3	3
ドライカッパ	26	21	47
光ファイバ	323	400	723

（※）電話の契約料等を含む

網使用料算定根拠
（東西合算したコストに基づく接続料）

目　次

Ⅰ. 算定手順 …… 2

Ⅱ. 原価の算定及び料金の設定 …… 3

・端末系交換機能 …… 3

Ⅲ. 投資等比率及び貯蔵品比率の算定 …… 9

Ⅳ. 接続料収納までの平均的な日数の算定 …… 10

Ⅴ. 資本構成比率の算定 …… 11

Ⅵ. 他人資本利子率の算定 …… 12

Ⅶ. 自己資本利益率の算定 …… 13

Ⅷ. 利益対応税率の算定 …… 14

ⅠⅩ. 設備管理運営費比率等の算定 …… 16

Ⅹ. 料金設定に使用した貸倒率 …… 18

（参考）

1. 設備区分別の費用明細表 …… 19
2. 設備区分別固定資産明細表 …… 20
3. 接続会計報告書の設備区分と
網使用料算定根拠における明細表の設備区分の対応 …… 22

Ⅰ.算定手順

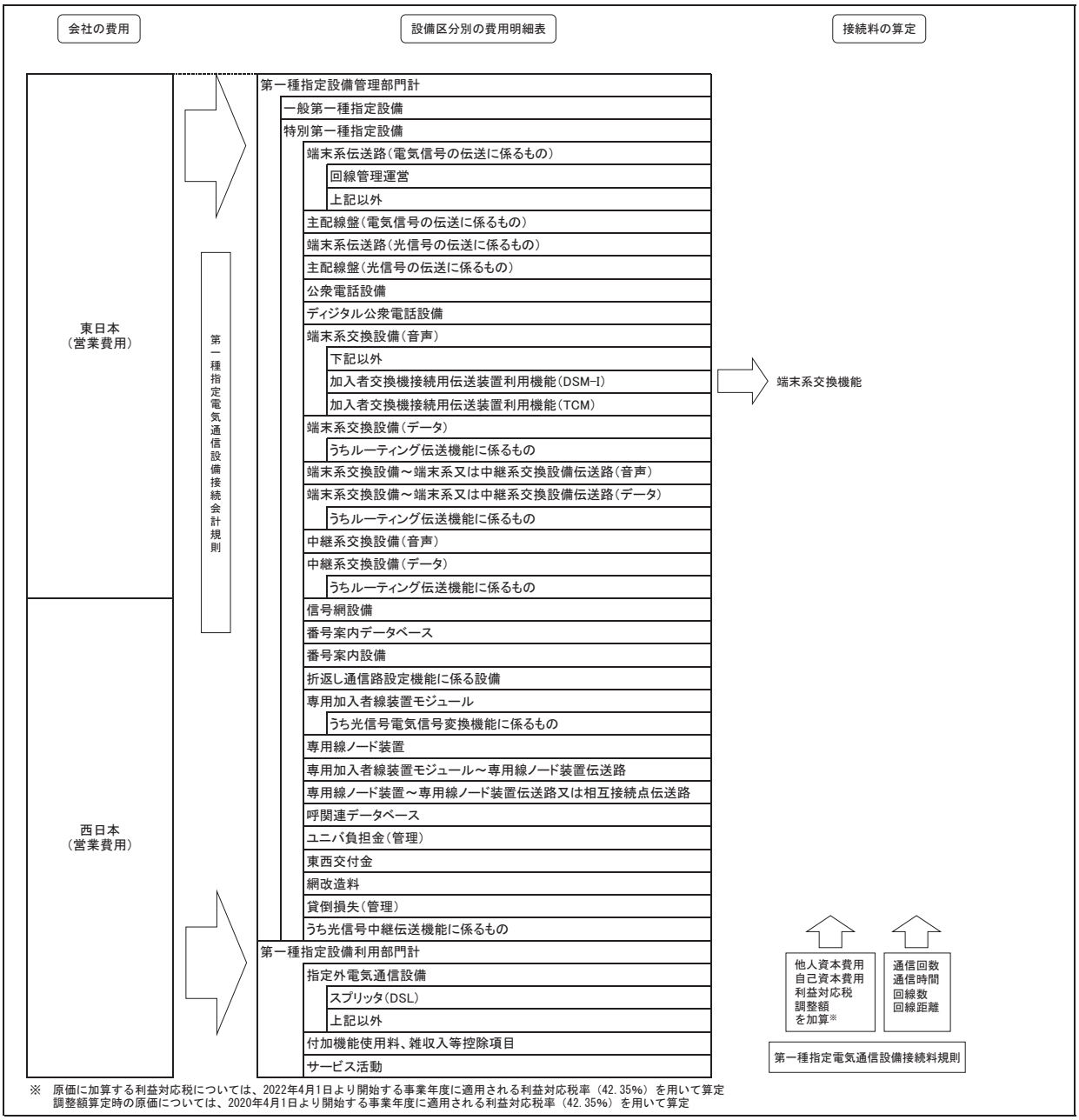

※　原価に加算する利益対応税については、2022年4月1日より開始する事業年度に適用される利益対応税率（42.35%）を用いて算定
調整額算定時の原価については、2020年4月1日より開始する事業年度に適用される利益対応税率（42.35%）を用いて算定

Ⅱ.原価の算定及び料金の設定

・端末系交換機能

1. 加入者交換機機能メニュー利用機能

（1）原価の算定

（a）前々算定期間における費用

A. ハードウェア

（単位：百万円）

区分	金額等	備考
①取得固定資産価額	178	接続約款 料金表 第1表接続料金 第2網改造料の算定式に準拠して、設備管理運営費、他人資本費用、自己資本費用、利益対応税を算定
②設備管理運営費	9	
（再掲）③減価償却費	0	
④他人資本費用	0	
⑤自己資本費用	0	
⑥利益対応税	0	
⑦合計	9	②＋④＋⑤＋⑥

B. ソフトウェア

（単位：百万円）

区分	金額等	備考
①取得固定資産価額	17,030	接続約款 料金表 第1表接続料金 第2網改造料の算定式に準拠して、設備管理運営費、他人資本費用、自己資本費用、利益対応税を算定 なお、③～⑥の算定の基礎となる取得固定資産価額は、Cの③に基づき算定
②設備管理運営費	766	
（再掲）③減価償却費	0	
④他人資本費用	0	
（再掲）保守運営費に係るもの	0	
（再掲）再調達取得資産価額の減価償却費に係るもの	0	
⑤自己資本費用	3	
（再掲）保守運営費に係るもの	3	
（再掲）再調達取得資産価額の減価償却費に係るもの	0	
⑥利益対応税	1	
（再掲）保守運営費に係るもの	1	
（再掲）再調達取得資産価額の減価償却費に係るもの	0	
⑦合計	770	②＋④＋⑤＋⑥

C. ソフトウェアの再取得固定資産価額の算定

区分	資産価格等	備考
①取得固定資産価額（百万円）	17,030	現在提供中の機能
②調達コストの低減率	0.764	1999年度の弊社作業単金8,844円/時間と2004年度の弊社作業単金6,758円/時間（東西平均）の変動率と同レベルで推計
③再取得固定資産価額（百万円）	13,011	①×②

D. 合計

（単位：百万円）

区分	金額等	備考
①ハードウェア	9	Aの⑦より
②ソフトウェア	770	Bの⑦より
③小計	779	①＋②

（b）前々算定期間における調整額

（単位：百万円）

区分	調整額	備考
①前々算定期間における調整額	137	2020年度接続料金において加算した調整額

（c）前々算定期間における接続料に係る収入

区分	収入等	備考
①前々算定期間における需要（百万信号）	7,597	2020年度利用信号数実績
②前々算定期間における接続料金（円/信号）	0.1086	2020年度適用網使用料より
③前々算定期間における収入（百万円）	825	①×②

（d）調整額

（単位：百万円）

区分	調整額	備考
①調整額	91	((a)のDの③＋(b)の①)×(1＋XⅣ. 料金設定に使用した貸倒率)－(c)の③

（e）原価

A. ハードウェア

（単位：百万円）

区分	金額等	備考
①取得固定資産価額	178	接続約款 料金表 第1表接続料金 第2網改造料の算定式に準拠して、設備管理運営費、他人資本費用、自己資本費用、利益対応税を算定 ただし、減価償却費及び正味固定資産価額については、料金適用年度（2022年度）の相当額を算定 また、⑥利益対応税について、2022年度適用の利益対応税率（42.35%（Ⅷより））を用いて算定したもの
②設備管理運営費	9	
（再掲）③減価償却費	0	
④他人資本費用	0	
⑤自己資本費用	0	
⑥利益対応税	0	
⑦合計	9	②＋④＋⑤＋⑥

B. ソフトウェア

（単位：百万円）

区分	金額等	備考
①取得固定資産価額	17,030	接続約款 料金表 第1表接続料金 第2網改造料の算定式に準拠して、設備管理運営費、他人資本費用、自己資本費用、利益対応税を算定 ただし、減価償却費及び正味固定資産価額については、料金適用年度（2022年度）の相当額を算定 また、⑥利益対応税について、2022年度適用の利益対応税率（42.35%（Ⅷより））を用いて算定したもの なお、③～⑥の算定の基礎となる取得固定資産価額は、Cの③に基づき算定
②設備管理運営費	766	
（再掲）③減価償却費	0	
④他人資本費用	0	
（再掲）保守運営費に係るもの	0	
（再掲）再調達取得資産価額の減価償却費に係るもの	0	
⑤自己資本費用	3	
（再掲）保守運営費に係るもの	3	
（再掲）再調達取得資産価額の減価償却費に係るもの	0	
⑥利益対応税	1	
（再掲）保守運営費に係るもの	1	
（再掲）再調達取得資産価額の減価償却費に係るもの	0	
⑦合計	770	②＋④＋⑤＋⑥

C. ソフトウェアの再取得固定資産価額の算定

区分	資産価格等	備考
①取得固定資産価額（百万円）	17,030	現在提供中の機能
②調達コストの低減率	0.764	1999年度の弊社作業単金8,844円/時間と2004年度の弊社作業単金6,758円/時間（東西平均）の変動率と同レベルで推計
③再取得固定資産価額（百万円）	13,011	①×②

D. 合計

（単位：百万円）

区分	金額等	備考
①ハードウェア	9	Aの⑦より
②ソフトウェア	770	Bの⑦より
③調整額	91	（d）の①より
④合計	870	①＋②＋③

（2） 料金の設定

区分	料金等	備考
①原価（百万円）	870	（1）の（e）のDの④より
②通信回数（百万信号）	7,597	2020年度利用信号数実績
③料金（円/信号）	0.1145	①÷②×（1＋ⅩⅣ. 料金設定に使用した貸倒率）

2. 優先接続機能

（1）原価の算定

（a）前々算定期間における費用

A. ハードウェア【優先接続基本機能】

（単位：百万円）

区分	金額等	備考
①取得固定資産価額	9	接続約款 料金表 第1表接続料金 第2網改造料の算定式に準拠して、設備管理運営費、他人資本費用、自己資本費用、利益対応税を算定
②設備管理運営費	0	
（再掲）③減価償却費	0	
④他人資本費用	0	
⑤自己資本費用	0	
⑥利益対応税	0	
⑦合計	0	②＋④＋⑤＋⑥

B. ソフトウェア【優先接続基本機能】

（単位：百万円）

区分	金額等	備考
①取得固定資産価額	10,580	接続約款 料金表 第1表接続料金 第2網改造料の算定式に準拠して、設備管理運営費、他人資本費用、自己資本費用、利益対応税を算定
②設備管理運営費	476	
（再掲）③減価償却費	0	
④他人資本費用	0	
⑤自己資本費用	2	
⑥利益対応税	1	
⑦合計	479	②＋④＋⑤＋⑥

C. ソフトウェア【事業者名通知機能】

（単位：百万円）

区分	金額等	備考
①取得固定資産価額	1,026	接続約款 料金表 第1表接続料金 第2網改造料の算定式に準拠して、設備管理運営費、他人資本費用、自己資本費用、利益対応税を算定
②設備管理運営費	46	
（再掲）③減価償却費	0	
④他人資本費用	0	
⑤自己資本費用	0	
⑥利益対応税	0	
⑦合計	46	②＋④＋⑤＋⑥

D. 合計

（単位：百万円）

区分	金額等	備考
①ハードウェア【優先接続基本機能】	0	Aの⑦より
②ソフトウェア【優先接続基本機能】	479	Bの⑦より
③ソフトウェア【事業者名通知機能】	46	Cの⑦より
④小計	525	①＋②＋③

（b）前々算定期間における調整額

（単位：百万円）

区分	調整額	備考
①前々算定期間における調整額	183	2020年度接続料金において加算した調整額

（c）前々算定期間における接続料に係る収入

区分	収入等	備考
①前々算定期間における需要（千回）	5,192,830	2020年度優先接続対象通信回数
②前々算定期間における接続料金（円/回）	0.0998	2020年度適用網使用料より
③前々算定期間における収入（百万円）	518	①×②

（d）調整額

（単位：百万円）

区分	調整額	備考
①調整額	190	（（a）のDの④＋（b）の①）×（1＋XⅣ. 料金設定に使用した貸倒率）－（c）の③

（e）原価

（単位：百万円）

区分	金額等	備考
①前々算定期間における費用	525	（a）のDの④について、2022年度適用の利益対応税率（42.35%（Ⅷより））を用いて算定したもの
②調整額	190	（d）の①より
③合計	715	①＋②

（2）料金の設定

区分	料金等	備考
①原価（百万円）	715	（1）の（e）の③より
②通信回数（千回）	5,192,830	2020年度優先接続対象通信回数
③料金（円/回）	0.1377	①÷②×（1＋ⅩⅣ. 料金設定に使用した貸倒率）

3. 一般番号ポータビリティ実現機能

（1）原価の算定

（a）前々算定期間における費用

A. ハードウェア・ソフトウェア【既存機能】

（単位：百万円）

区分	金額等	備考
①取得固定資産価額	1,496	接続約款 料金表 第1表接続料金 第2網改造料の算定式に準拠して、設備管理運営費、他人資本費用、自己資本費用、利益対応税を算定
〔再掲〕ハードウェア	2	
〔再掲〕ソフトウェア	1,494	
②設備管理運営費	67	
（再掲）③減価償却費	0	
④他人資本費用	0	
⑤自己資本費用	0	
⑥利益対応税	0	
⑦合計	67	②＋④＋⑤＋⑥

B. ソフトウェア【網間リダイレクション等機能】

（単位：百万円）

区分	金額等	備考
①取得固定資産価額	1,163	接続約款 料金表 第1表接続料金 第2網改造料の算定式に準拠して、設備管理運営費、他人資本費用、自己資本費用、利益対応税を算定
〔再掲〕ハードウェア	0	
〔再掲〕ソフトウェア	1,163	
②設備管理運営費	52	
（再掲）③減価償却費	0	
④他人資本費用	0	
⑤自己資本費用	0	
⑥利益対応税	0	
⑦合計	52	②＋④＋⑤＋⑥

C. 合計

（単位：百万円）

区分	金額等	備考
①ハードウェア・ソフトウェア【既存機能】	67	Aの⑦より
②ソフトウェア【網間リダイレクション等機能】	52	Bの⑦より
③合計	119	①＋②

（b）前々算定期間における調整額

（単位：百万円）

区分	調整額	備考
①前々算定期間における調整額	▲3	2020年度接続料金において加算した調整額

（c）前々算定期間における接続料に係る収入

区分	収入等	備考
①前々算定期間における接続料金（円/月）	10,166,667	2020年度適用網使用料より
②前々算定期間における収入（百万円）	122	①×12ヶ月

（d）調整額

（単位：百万円）

区分	調整額	備考
①調整額	▲6	（（a）のCの③＋（b）の①）×（1＋ⅩⅣ. 料金設定に使用した貸倒率）－（c）の②

（e）原価

A. ハードウェア・ソフトウェア【既存機能】

（単位：百万円）

区分	金額等	備考
①取得固定資産価額	1,496	接続約款 料金表 第1表接続料金 第2網改造料の算定式に準拠して、設備管理運営費、他人資本費用、自己資本費用、利益対応税を算定 ただし、減価償却費及び正味固定資産価額については、料金適用年度（2022年度）の相当額を算定 また、⑥利益対応税について、2022年度適用の利益対応税率（42.35%（Ⅷより））を用いて算定したもの
〔再掲〕ハードウェア	2	
〔再掲〕ソフトウェア	1,494	
②設備管理運営費	67	
（再掲）③減価償却費	0	
④他人資本費用	0	
⑤自己資本費用	0	
⑥利益対応税	0	
⑦合計	67	②＋④＋⑤＋⑥

B. ソフトウェア【網間リダイレクション等機能】

（単位：百万円）

区分	金額等	備考
①取得固定資産価額	1,163	接続約款 料金表 第1表接続料金 第2網改造料の算定式に準拠して、設備管理運営費、他人資本費用、自己資本費用、利益対応税を算定 ただし、減価償却費及び正味固定資産価額については、料金適用年度（2022年度）の相当額を算定 また、⑥利益対応税について、2022年度適用の利益対応税率（42.35%（Ⅷより））を用いて算定したもの
〔再掲〕ハードウェア	0	
〔再掲〕ソフトウェア	1,163	
②設備管理運営費	52	
（再掲）③減価償却費	0	
④他人資本費用	0	
⑤自己資本費用	0	
⑥利益対応税	0	
⑦合計	52	②＋④＋⑤＋⑥

C. 合計

（単位：百万円）

区分	金額等	備考
①ハードウェア・ソフトウェア【既存機能】	67	Aの⑦より
②ソフトウェア【網間リダイレクション等機能】	52	Bの⑦より
③調整額	▲6	（d）の①より
④合計	113	①＋②＋③

（2）料金の設定

区分	料金等	備考
①原価（百万円）	113	（1）の（e）のCの④より
②料金（円/月）	9,416,667	①÷12ヶ月×（1＋ⅩⅣ. 料金設定に使用した貸倒率）

4. 携帯・自動車電話事業者特殊精算機能（事業者間精算機能）

（1）原価の算定

(a)前々算定期間における費用

（単位：千円）

区分	金額等	備考
①創設費	15,630	接続約款 料金表 第1表接続料金 第2網改造料の算定式に準拠して、設備管理運営費、他人資本費用、自己資本費用、利益対応税を算定
②設備管理運営費	703	
（再掲）③減価償却費	0	
④他人資本費用	0	
⑤自己資本費用	2	
⑥利益対応税	1	
⑦合計	706	②＋④＋⑤＋⑥

(b)前々算定期間における調整額

（単位：千円）

区分	調整額	備考
①前々算定期間における調整額	208	2020年度接続料金において加算した調整額

(c)前々算定期間における接続料に係る収入

区分	収入等	備考
①前々算定期間における需要（千回）	17,156,290	2020年度実績
②前々算定期間における接続料金（円/通信）	0.00004148	2020年度適用網使用料より
③前々算定期間における収入（千円）	712	①×②

(d)調整額

（単位：千円）

区分	調整額	備考
①調整額	202	((a)の⑦＋(b)の①)×(1＋XⅣ. 料金設定に使用した貸倒率)－(c)の③

(e)原価

（単位：千円）

区分	金額等	備考
①前々算定期間における費用	706	(a)の⑦について、2022年度適用の利益対応税率（42.35%（Ⅷより））を用いて算定したもの
②調整額	202	(d)の①より
③合計	908	①＋②

（2） 料金の設定

ア. 加入者交換機能を利用する場合

区分	料金等	備考
①原価（千円）	908	(1)の(e)の③より
②通信回数（千回）	17,156,290	2020年度実績
③料金（円/通信）	0.00005293	①÷②×(1＋XⅣ. 料金設定に使用した貸倒率)

イ. 番号案内サービス接続機能（端末回線線端等接続）を利用する場合

区分	料金等	備考
①1回あたりのコスト（円/通信）	0.00005293	アの③より
②番号案内サービス1通信あたりの平均検索数（件）	1.0868	2020年度実績
③課金率（%）	76.9%	
④料金（円/1案内）	0.00006333	①÷②÷③

ウ. 市内通信機能を利用する場合

区分	料金等	備考
①1回あたりのコスト（円/通信）	0.00005293	アの③より
②1通信あたりのGC経由回数（回/通信）	1.25	2020年度実績
③料金（円/通信）	0.00006616	①×②

エ. リルーティング通信機能を利用する場合

区分	料金等	備考
①1回あたりのコスト（円/通信）	0.00005293	アの③より
②1通信あたりのGC経由回数（回/通信）	1.48	2020年度実績
③料金（円/通信）	0.00007834	①×②

Ⅲ. 投資等比率及び貯蔵品比率の算定

(1)投資等比率の算定

（単位：百万円）

区分	首末平均残高
指定設備管理部門の電気通信事業固定資産	4,266,022（Ａ）
指定設備管理部門における投資等(収益の見込まれないもの)（※）	8,521（Ｂ）
投資等比率（Ｂ÷Ａ）	0.0020（Ｃ）

※　投資等は、収益性の見込まれない出資金、保証金・負担金等である。

(2)貯蔵品比率の算定

（単位：百万円）

区分	首末平均残高
電気通信事業固定資産	5,038,230（Ａ）
貯蔵品（※）	36,329（Ｂ）
貯蔵品比率（Ｂ÷Ａ）	0.0072（Ｃ）

※　貯蔵品は、現用に供されるまでの間保管されている電気通信設備用品（新品）であり、金額は月末在庫額の年平均値である。

(注)なお繰延資産比率については、繰延資産が発生していないので無しとする。

Ⅳ. 接続料収納までの平均的な日数の算定

(1) 機能の提供と接続料の収納までの日程

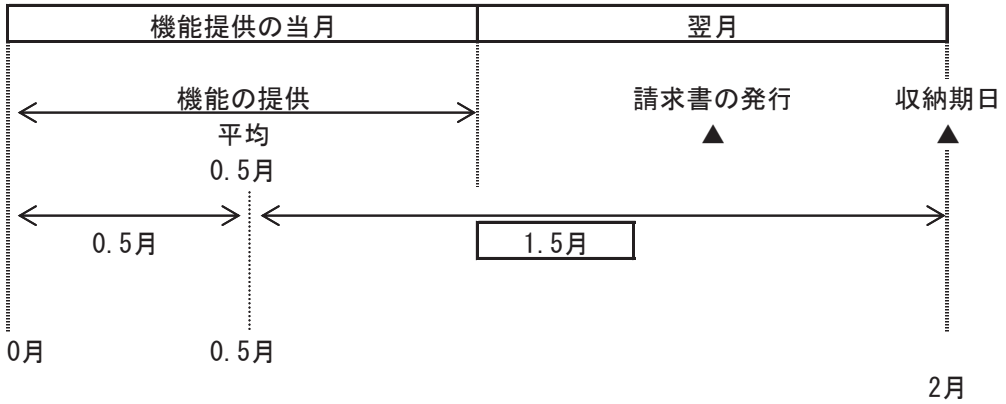

(2) 機能の提供から当該機能に係る接続料の収納までの平均的な日数の算定

機能の提供から当該機能に係る接続料の収納までの平均的な日数

= 1.5ヵ月÷12ヵ月×365日 = 45.625日

(1)より

Ⅴ. 資本構成比率の算定

(1) 資本の状況

（単位：百万円）

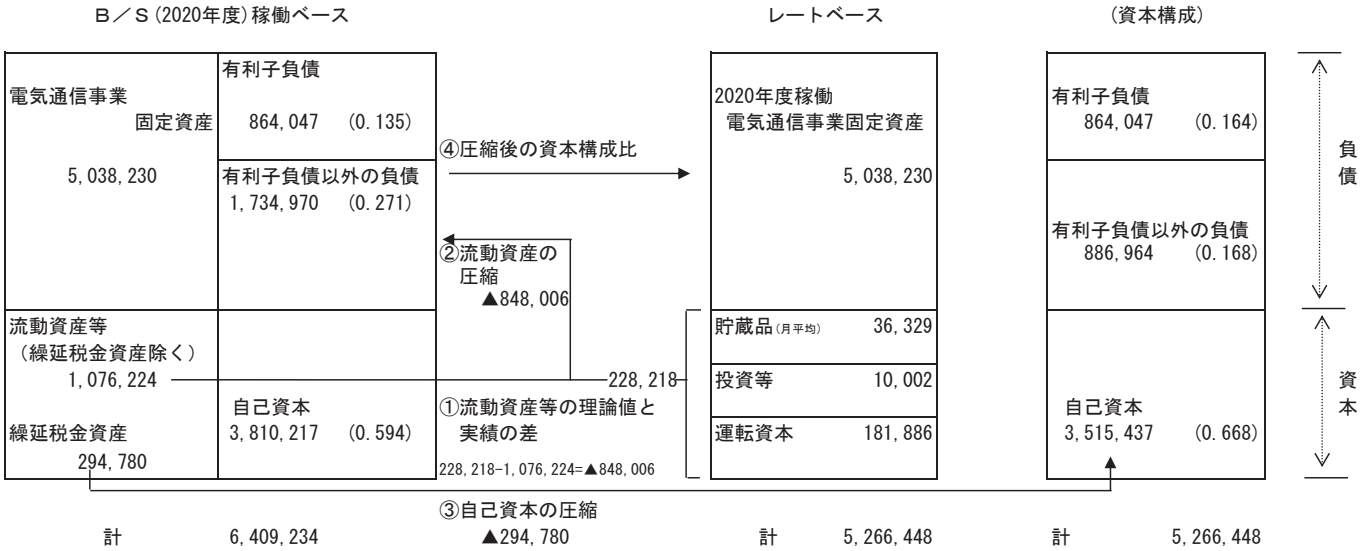

(2) 他人資本比率

他人資本比率 = (864,047 + 886,964) ÷ 5,266,448 = 0.332

（負債）　（負債資本合計）

(3) 有利子負債が負債の合計に占める比率

有利子負債が負債の合計に占める比率= 864,047 ÷ (864,047 + 886,964) = 0.493

（有利子負債）　（負債の合計）

(4) 有利子負債以外の負債が負債の合計に占める割合

有利子負債以外の負債が負債の合計に占める割合 = 1 − 0.493 = 0.507

（有利子負債が負債の合計に占める比率）

(5) 自己資本比率

自己資本比率 = 1 − 0.332 = 0.668

（他人資本比率）

Ⅵ. 他人資本利子率の算定

(1) 有利子負債に対する利子率

有利子負債の額に対する他人資本費用の2020年度実績とした。

有利子負債に対する利子率　＝　0.46%

（単位：%）

区分＼年度	2020
他人資本利子率	0.46

(注) 借入金の平均利子率である。

(2) 有利子負債以外の負債の利子相当率

国債利回りの過去5年平均とした。

有利子負債以外の負債の利子相当率　＝　0.03%

（単位：%）

区分＼年度	2016	2017	2018	2019	2020	平均
他人資本利子率	0.00	0.06	0.06	0.00	0.04	0.03

(注) 国債（利付・10年物）の平均利回りである。
なお、2016年度、2019年度については、年間の平均値がマイナスの値となるため、「0.00%」として見込んだ。

(3) 他人資本利子率

他人資本利子率　＝　0.46%×0.493＋0.03%×0.507＝　0.24%

（有利子負債に対する利子率×有利子負債比率+国債利回り×有利子負債以外の負債の比率）

Ⅶ. 自己資本利益率の算定

1. ＣＡＰＭ的手法による自己資本利益率

（単位：%）

区分＼年度		2018	2019	2020	平均（注４）3年平均
①主要企業の自己資本利益率（注１）		9.29	7.15	5.03	－
β値の適用		○	○	○	－
②ﾘｽｸﾌﾘｰﾚｰﾄ（注２）		0.06	0.00	0.04	－
①－②		9.23	7.15	4.99	－
選択される自己資本利益率	β＝　0.6（注３）	5.60	4.29	3.03	4.31

（注１）主要企業の自己資本利益率はＮＥＥＤＳ（日本経済新聞社デジタル事業 情報サービスユニットの総合経済データバンク）の財務データより。
抽出条件については、「日経経営指標」と同様に、全国４証券取引所（東京（マザーズを含まない）、名古屋、札幌、福岡）に今年度の９月１日現在で上場しており、７期連続で決算データの取得が可能な単体決算開示企業（金融業および外国企業を除く）の全業種平均値（単独指標）とした。
ただし、２０２０年度は速報値である。

（注２）リスクフリーレートについては、指定設備全体の平均的な耐用年数に着目し、耐用年数が１０年超であることから国債１０年ものの利回りを使用した。なお、２０１９年度については、年間の平均値がマイナスの値となるため、「0.00%」として見込んだ。

（注３）β値については、昨年度と同とした。
（注４）算定期間については、３年間とした。

２．主要企業の過去５年間の自己資本利益率

（単位：%）

区分＼年度	2016	2017	2018	2019	2020	平均
主要企業の自己資本利益率	8.66	9.56	9.29	7.15	5.03	7.94

（注１）主要企業の自己資本利益率はＮＥＥＤＳ（日本経済新聞社デジタル事業 情報サービスユニットの総合経済データバンク）の財務データより。
抽出条件については、「日経経営指標」と同様に、全国４証券取引所（東京（マザーズを含まない）、名古屋、札幌、福岡）に今年度の９月１日現在で上場しており、７期連続で決算データの取得が可能な単体決算開示企業（金融業および外国企業を除く）の全業種平均値（単独指標）とした。
ただし、２０２０年度は速報値である。

３．料金算定に採用した自己資本利益率

上記１，２を勘案し、低い方の１のＣＡＰＭ的手法による自己資本利益率を採用する。

自己資本利益率　＝　**4.31%**

Ⅷ. 利益対応税率の算定　**(2022年度適用のもの)**

利益対応税としては、事業税、特別法人事業税、法人税、道府県民税、市町村民税、地方法人税を見込んだ。

利益対応税率　＝　42.35%

(算定方法)

1. 税引前利益に対する率の算定

①税引前利益をｙ、税額をx_nとする。

②事業税実効税率

事業税額をx_1、特別法人事業税をx_2とする。　($x_2 = x_1 \times 2.600$)

$x_1 = (y-(x_1 + x_2)) \times 0.010$

$= (y-(x_1 + x_1 \times 2.600)) \times 0.010 \quad \Rightarrow \quad x_1 = \dfrac{0.010}{1+0.036} \times y$

$= \underline{0.0097y}$

③特別法人事業税実効税率

特別法人事業税をx_2とする。

$x_2 = x_1 \times 2.600$

$= 0.0097y \times 2.600$

$= \underline{0.0252y}$

④法人税実効税率

法人税額をx_3とする。

x_3 ＝ 事業税及び特別法人事業税引後利益 × 0.232

$= (y-(0.0097y+0.0252y)) \times 0.232$

$= \underline{0.2239y}$

⑤道府県民税実効税率

道府県民税額をx_4とする。

x_4 ＝ 法人税額 × 0.010

$= 0.2239y \times 0.010$

$= \underline{0.0022y}$

⑥市町村民税実効税率

市町村民税額をx_5とする。

x_5 ＝ 法人税額 × 0.060

$= 0.2239y \times 0.060$

$= \underline{0.0134y}$

⑦地方法人税実効税率

地方法人税額をx_6とする。

x_6 ＝ 法人税額 × 0.103

$= 0.2239y \times 0.103$

$= \underline{0.0231y}$

⑧税引前利益に対する利益対応税率

利益対応税額をｘとする。

$x = x_1 + x_2 + x_3 + x_4 + x_5 + x_6$

$= \underline{0.2975y}$

2. 税引後利益に対する率の算定

税引後利益をｚ、税引前利益をｙ、税額をｘとする。

$$\text{利益対応税率} = \frac{x}{z} = \frac{0.2975y}{(1-0.2975)y} = \frac{0.2975y}{0.7025y} = 0.4235$$

税引前利益　ｙ
利益対応税 $x = 0.2975y$
税引後利益 $z = (1-0.2975)y$

Ⅷ. 利益対応税率の算定　**（調整額算定時の原価算定に用いる2020年度適用のもの）**

利益対応税としては、事業税、特別法人事業税、法人税、道府県民税、市町村民税、地方法人税を見込んだ。

利益対応税率　＝　42.35%

（算定方法）

1. 税引前利益に対する率の算定

①税引前利益をｙ、税額をx_nとする。

②事業税実効税率

事業税額をx_1、特別法人事業税をx_2とする。　（$x_2 = x_1 \times 2.600$）

$x_1 = (y-(x_1 + x_2)) \times 0.010$

$= (y-(x_1 + x_1 \times 2.600)) \times 0.010 \quad \Rightarrow \quad x_1 = \dfrac{0.010}{1+0.036} \times y$

$= \underline{0.0097y}$

③特別法人事業税実効税率

特別法人事業税をx_2とする。

$x_2 = x_1 \times 2.600$

$= 0.0097y \times 2.600$

$= \underline{0.0252y}$

④法人税実効税率

法人税額をx_3とする。

x_3 ＝ 事業税及び特別法人事業税引後利益 × 0.232

$= (y-(0.0097y+0.0252y)) \times 0.232$

$= \underline{0.2239y}$

⑤道府県民税実効税率

道府県民税額をx_4とする。

x_4 ＝ 法人税額 × 0.010

$= 0.2239y \times 0.010$

$= \underline{0.0022y}$

⑥市町村民税実効税率

市町村民税額をx_5とする。

x_5 ＝ 法人税額 × 0.060

$= 0.2239y \times 0.060$

$= \underline{0.0134y}$

⑦地方法人税実効税率

地方法人税額をx_6とする。

x_6 ＝ 法人税額 × 0.103

$= 0.2239y \times 0.103$

$= \underline{0.0231y}$

⑧税引前利益に対する利益対応税率

利益対応税額をｘとする。

$x = x_1 + x_2 + x_3 + x_4 + x_5 + x_6$

$= \underline{0.2975y}$

2. 税引後利益に対する率の算定

税引後利益をｚ、税引前利益をｙ、税額をｘとする。

$$\text{利益対応税率} = \frac{x}{z} = \frac{0.2975y}{(1-0.2975)y} = \frac{0.2975y}{0.7025y} = 0.4235$$

税引前利益　ｙ
利益対応税 $x = 0.2975y$
税引後利益 $z = (1-0.2975)y$

IX. 設備管理運営費比率等の算定

接続料規則第10条（第一種指定設備管理運営費の算定の特例）に基づき、接続約款料金表第1表接続料金第2網改造料の算定式に準拠して算定する際に用いる諸比率

1. 設備管理運営費比率

端末系交換機能

区　　分		端末系交換機能	備　　考
①取得固定資産（百万円）		1,927,758	設備区分別固定資産明細表より（建物・構築物・土地・建設仮勘定除く）
②指定設備管理運営費（百万円）		124,644	設備区分別の費用明細表より
	（再掲）③減価償却費（百万円）	30,443	設備区分別の費用明細表より
	（再掲）④固定資産除却費（百万円）	4,256	設備区分別の費用明細表より
⑤指定設備管理運営費（減価償却費除く）（百万円）		94,201	②－③
⑥指定設備管理運営費（減価償却費・固定資産除却費除く）（百万円）		89,945	②－（③＋④）
⑦設備管理運営費比率（減価償却費除く）		0.049	⑤／①
⑧設備管理運営費比率（減価償却費・固定資産除却費除く）		0.047	⑥／①

通信料対応設備合計

（1）端末系交換設備　　（単位：百万円）

区　　分		端末系交換機能	備　　考
①取得固定資産		1,927,758	設備区分別固定資産明細表より（建物・構築物・土地・建設仮勘定除く）
②指定設備管理運営費		124,644	設備区分別の費用明細表より
	（再掲）③減価償却費	30,443	設備区分別の費用明細表より
	（再掲）④固定資産除却費	4,256	設備区分別の費用明細表より

（2）端末系交換設備～中継系交換設備伝送路　　（単位：百万円）

区　　分		端末系交換設備～中継系交換設備伝送路	備　　考
①取得固定資産		290,984	設備区分別固定資産明細表より（建物・構築物・土地・建設仮勘定除く）
②指定設備管理運営費		15,006	設備区分別の費用明細表より
	（再掲）③減価償却費	3,626	設備区分別の費用明細表より
	（再掲）④固定資産除却費	1,205	設備区分別の費用明細表より

（3）中継系交換設備　　（単位：百万円）

区　　分		中継系交換設備	備　　考
①取得固定資産		33,725	設備区分別固定資産明細表より（建物・構築物・土地・建設仮勘定除く）
②指定設備管理運営費		1,964	設備区分別の費用明細表より
	（再掲）③減価償却費	485	設備区分別の費用明細表より
	（再掲）④固定資産除却費	30	設備区分別の費用明細表より

（4）＝（1）＋（2）＋（3）

区　　分		通信料対応設備合計	備　　考
①取得固定資産（百万円）		2,252,467	（1）①＋（2）①＋（3）①
②指定設備管理運営費（百万円）		141,614	（1）②＋（2）②＋（3）②
	（再掲）③減価償却費（百万円）	34,554	（1）③＋（2）③＋（3）③
	（再掲）④固定資産除却費（百万円）	5,491	（1）④＋（2）④＋（3）④
⑤指定設備管理運営費（減価償却費除く）（百万円）		107,060	②－③
⑥指定設備管理運営費（減価償却費・固定資産除却費除く）（百万円）		101,569	②－（③＋④）
⑦設備管理運営費比率（減価償却費除く）		0.048	⑤／①
⑧設備管理運営費比率（減価償却費・固定資産除却費除く）		0.045	⑥／①

2. 繰延資産比率、投資等比率、貯蔵品比率

建設仮勘定及び投資等の指定設備管理部門の電気通信事業固定資産に対する割合並びに貯蔵品の電気通信事業固定資産に対する割合

（1）指定設備管理部門の電気通信事業固定資産等の実績　（単位：百万円）

区分	首末平均残高
指定設備管理部門の電気通信事業固定資産	4,266,022　（A）
指定設備管理部門における建設仮勘定 ※1	52,746　（B）
指定設備管理部門の投資等（収益の見込まれないもの）※2	8,521　（C）

※1 繰延資産は発生していないので無しとする
※2 投資等は、収益性の見込まれない出資金、保証金・負担金等である

（2）電気通信事業固定資産等の実績　（単位：百万円）

区分	首末平均残高
電気通信事業固定資産	5,038,230　（A）
建設仮勘定	55,959　（B）
貯蔵品※	36,329　（C）

※ 貯蔵品は、現用に供されるまでの間保管されている電気通信設備用品（新品）であり、金額は月末在庫額の年平均値である

（3）繰延資産比率

区分	比率	備考
繰延資産比率	0.0125	（1）の（B）／（（A）－（B））

（4）投資等比率

区分	比率	備考
投資等比率	0.0020	（1）の（C）／（（A）－（B））

（5）貯蔵品比率

区分	比率	備考
貯蔵品比率	0.0073	（2）の（C）／（（A）－（B））

X.料金設定に使用した貸倒率

（単位：百万円）

	2020年度	備考
①接続料の貸倒額	0	参考1.設備区分別の費用明細表より
②接続料	231,715	2020年度実績 （接続会計報告書　様式第1　第一種指定設備管理部門の受取網使用料、接続装置使用料収入、網改造料収入の合計）

貸倒率	0.00000%	①÷②

設備区分別の費用明細表

（参考１）

（2020年度接続会計をもとに算定）

（単位：百万円）

	第一種指定設備管理部門計	一般第一種指定設備	特別第一種指定設備	端末系伝送路（電気信号の伝達に係るもの）	回線管理運営	左記以外	主配線盤（電気信号の伝送に係るもの）	端末系伝送路（光信号の伝送に係るもの）	主配線盤（光信号の伝送に係るもの）	公衆電話設備	ディジタル公衆電話設備	端末系交換設備（音声）	（DSMーI）加入者交換機接続用伝送路信号調整実現機能	（TCM）加入者交換機接続用伝送路信号調整実現機能	左記以外	端末系交換設備（データ）	うちルーティング伝送機能に係るもの	端末交換設備～端末系又は中継系交換設備伝送路（音声）	端末系交換設備～端末系又は中継系交換設備伝送路（データ）	うちルーティング伝送機能に係るもの	中継系交換設備（音声）	中継系交換設備（データ）	うちルーティング伝送機能に係るもの	信号網設備	番号案内データベース	番号案内設備	折返し通信路設定機能に係る設備	専用加入者線装置モジュール	うち光信号電気変換機能に係るもの	専用線ノード装置	専用加入者線装置モジュール～専用線ノード装置伝送路	専用線ノード装置～専用線ノード装置伝送路又は相互接続点伝送路	呼関連データベース	ユニバ負担金（管理）	東西交付金	網改造料	貸倒損失（管理）	うち光信号中継伝送機能に係るもの	指定設備利用部門計	指定外電気通信設備	スプリッタ（DSL）	左記以外	付加機能使用料・雑収入控除項目	サービス活動	合計
営業費	38,462	0	38,462	37,255	37,255	0	0	0	0	0	0	0	0	0	0	0	0	0	0	0	0	0	0	0	0	0	0	1,180	0	0	0	0	0	0	0	27	0	0	522,358	0	0	0	127,800	394,558	560,820
（再）貸倒損失	0	0	0	0	0	0	0	0	0	0	0	0	0	0	0	0	0	0	0	0	0	0	0	0	0	0	0	0	0	0	0	0	0	0	0	0	0	0	422	0	0	0	76	346	422
運用費	2,167	0	2,167	0	0	0	0	0	0	0	0	0	0	0	0	0	0	0	0	0	0	0	0	0	39	2,127	0	0	0	0	0	0	0	0	0	0	0	0	9,798	0	0	0	144	9,654	11,965
施設保全費	471,370	96,845	374,524	160,215	2,677	157,537	3,971	73,296	567	4,042	2,310	62,887	0	0	62,887	20,993	1,742	4,329	4,067	2,102	1,120	1,545	1,513	406	539	658	311	14,109	652	1,403	6,587	770	0	0	0	10,398	0	11,837	223,250	86,776	0	86,776	136,473	0	694,619
共通費	37,573	6,925	30,648	8,402	1,383	7,020	1,221	5,202	517	39	22	6,687	0	0	6,687	1,783	301	569	643	190	94	157	151	48	6	36	25	2,968	192	139	767	90	0	0	0	1,230	0	1,307	90,720	5,547	0	5,547	27,422	57,751	128,293
管理費	50,302	7,473	42,829	12,020	2,565	9,456	704	9,082	455	7	4	6,592	0	0	6,592	1,768	222	807	752	228	91	139	133	52	35	159	25	3,173	215	151	1,214	148	0	814	3,688	949	0	1,601	89,682	4,656	0	4,656	26,717	58,310	139,984
試験研究費	44,625	13,614	31,011	2,330	0	2,330	23	8,395	292	58	0	5,908	0	0	5,908	2,824	166	994	1,543	458	71	116	111	64	8	23	27	6,003	427	134	1,179	159	0	0	0	863	0	1,455	24,338	3,758	0	3,758	3,998	16,583	68,963
通信設備使用料	7,413	1,115	6,296	33	0	33	0	23	2	0	0	1,272	0	0	1,272	315	62	2,039	155	119	14	34	32	1,126	18	67	6	256	0	32	766	121	0	0	0	19	0	2,570	973,615	5,557	0	5,557	478	967,580	981,027
租税公課	101,969	5,373	96,597	32,904	262	32,642	773	42,282	391	145	83	6,598	0	0	6,598	1,194	213	1,438	930	262	57	107	102	85	8	33	25	2,654	192	99	5,323	438	0	0	0	1,028	0	10,426	34,735	3,552	0	3,552	22,088	9,095	136,705
減価償却費	238,762	43,399	195,363	42,152	1,864	40,289	2,056	67,131	2,004	925	479	30,443	0	0	30,443	9,088	1,199	3,626	5,077	1,540	485	623	605	281	46	278	135	17,980	908	890	8,116	835	0	0	0	2,712	0	15,139	148,160	43,304	0	43,304	80,232	24,624	386,921
固定資産除却費	51,483	8,715	42,769	17,437	53	17,384	388	13,036	141	132	66	4,256	0	0	4,256	788	245	1,205	325	90	30	124	123	34	3	14	15	1,355	94	70	2,419	417	0	0	0	516	0	3,516	36,066	12,186	0	12,186	13,777	10,103	87,550
（再）除却損	15,147	7,055	8,092	2,792	32	2,759	58	3,182	21	102	33	478	0	0	478	135	18	234	58	16	4	59	58	6	1	7	2	190	13	8	362	91	0	0	0	267	0	639	15,755	7,600	0	7,600	4,215	3,940	30,901
合計	1,044,125	183,460	860,665	312,750	46,059	266,691	9,137	218,448	4,368	5,348	2,964	124,644	0	0	124,644	38,753	4,149	15,006	13,492	4,989	1,964	2,844	2,770	2,097	701	3,395	571	49,677	2,680	2,918	26,369	2,977	0	814	3,688	17,742	0	47,852	2,152,723	165,336	0	165,336	439,129	1,548 259	3,196,849

（参考2）

設備区分別固定資産明細表
（2020年度接続会計をもとに算定）

（単位：百万円）

固定資産の項目		設備区分等	第一種指定設備管理部門計	一般第一種指定設備	特別第一種指定設備	端末系伝送路（電気信号の伝達に係るもの）	回線管理運営	左記以外	主配線盤（電気信号の伝送に係るもの）	端末系伝送路（光信号の伝送に係るもの）	主配線盤（光信号の伝送に係るもの）	公衆電話設備	ディジタル公衆電話設備	端末系交換設備（音声）	加入者交換機接続用伝送路信号調整実現機能（DSM-I）	加入者交換機接続用伝送路信号調整実現機能（TCM）	左記以外
機械設備	公衆電話機械設備	取得価額	50,215	0	50,215	0	0	0	0	0	0	31,100	19,115	0	0	0	0
		減価償却累計額	41,083	0	41,083	0	0	0	0	0	0	23,666	17,417	0	0	0	0
		正味価額	9,132	0	9,132	0	0	0	0	0	0	7,435	1,697	0	0	0	0
	市内電話機械設備	取得価額	1,144,944	9,382	1,135,562	17,136	0	17,136	88,165	366	66,370	26	16	901,417	0	0	901,417
		減価償却累計額	1,116,227	9,276	1,106,952	16,565	0	16,565	87,365	292	60,902	20	12	882,778	0	0	882,778
		正味価額	28,717	107	28,611	571	0	571	799	75	5,468	5	3	18,638	0	0	18,638
	市外電話機械設備	取得価額	29,822	0	29,822	0	0	0	0	0	0	0	0	0	0	0	0
		減価償却累計額	29,070	0	29,070	0	0	0	0	0	0	0	0	0	0	0	0
		正味価額	752	0	752	0	0	0	0	0	0	0	0	0	0	0	0
	電信機械設備	取得価額	0	0	0	0	0	0	0	0	0	0	0	0	0	0	0
		減価償却累計額	0	0	0	0	0	0	0	0	0	0	0	0	0	0	0
		正味価額	0	0	0	0	0	0	0	0	0	0	0	0	0	0	0
	電報機械設備	取得価額	0	0	0	0	0	0	0	0	0	0	0	0	0	0	0
		減価償却累計額	0	0	0	0	0	0	0	0	0	0	0	0	0	0	0
		正味価額	0	0	0	0	0	0	0	0	0	0	0	0	0	0	0
	DDX機械設備	取得価額	1,060	0	1,060	0	0	0	0	0	0	0	0	0	0	0	0
		減価償却累計額	1,060	0	1,060	0	0	0	0	0	0	0	0	0	0	0	0
		正味価額	0	0	0	0	0	0	0	0	0	0	0	0	0	0	0
	画像機械設備	取得価額	0	0	0	0	0	0	0	0	0	0	0	0	0	0	0
		減価償却累計額	0	0	0	0	0	0	0	0	0	0	0	0	0	0	0
		正味価額	0	0	0	0	0	0	0	0	0	0	0	0	0	0	0
	OCN機械設備	取得価額	495	0	495	0	0	0	0	0	0	0	0	0	0	0	0
		減価償却累計額	491	0	491	0	0	0	0	0	0	0	0	0	0	0	0
		正味価額	4	0	4	0	0	0	0	0	0	0	0	0	0	0	0
	伝送機械設備	取得価額	1,775,599	568,366	1,207,234	5,057	0	5,057	0	0	0	0	0	310,129	0	0	310,129
		減価償却累計額	1,566,995	446,490	1,120,507	4,641	0	4,641	0	0	0	0	0	292,367	0	0	292,367
		正味価額	208,604	121,876	86,727	416	0	416	0	0	0	0	0	17,763	0	0	17,763
	無線機械設備	取得価額	23,944	0	23,944	2,348	0	2,348	0	0	0	0	0	1,251	0	0	1,251
		減価償却累計額	20,686	0	20,686	2,187	0	2,187	0	0	0	0	0	1,067	0	0	1,067
		正味価額	3,259	0	3,259	161	0	161	0	0	0	0	0	184	0	0	184
	電力設備	取得価額	800,117	229,132	570,985	9,575	0	9,575	68	5,818	504	0	0	231,079	0	0	231,079
		減価償却累計額	618,644	176,461	442,183	7,479	0	7,479	51	4,497	405	0	0	179,591	0	0	179,591
		正味価額	181,474	52,671	128,803	2,096	0	2,096	16	1,320	99	0	0	51,488	0	0	51,488
	電話番号案内設備	取得価額	432	0	432	0	0	0	0	0	0	0	0	0	0	0	0
		減価償却累計額	387	0	387	0	0	0	0	0	0	0	0	0	0	0	0
		正味価額	45	0	45	0	0	0	0	0	0	0	0	0	0	0	0
	総合監視システム	取得価額	23,483	6,893	16,590	2,550	0	2,550	1,287	3,579	9	0	0	3,541	0	0	3,541
		減価償却累計額	14,267	4,027	10,240	1,666	0	1,666	694	2,365	6	0	0	2,046	0	0	2,046
		正味価額	9,216	2,866	6,350	884	0	884	593	1,213	3	0	0	1,495	0	0	1,495
空中線設備		取得価額	49,270	0	49,270	226	0	226	0	0	0	0	0	3,167	0	0	3,167
		減価償却累計額	38,793	0	38,793	166	0	166	0	0	0	0	0	2,567	0	0	2,567
		正味価額	10,477	0	10,477	60	0	60	0	0	0	0	0	599	0	0	599
通信衛星設備		取得価額	0	0	0	0	0	0	0	0	0	0	0	0	0	0	0
		減価償却累計額	0	0	0	0	0	0	0	0	0	0	0	0	0	0	0
		正味価額	0	0	0	0	0	0	0	0	0	0	0	0	0	0	0

固定資産の項目		設備区分等	端末系交換設備（データ）	うちルーティング伝送機能に係るもの	端末系交換設備～端末系交換設備又は中継系交換設備伝送路（音声）	端末系交換設備～端末系交換設備又は中継系交換設備伝送路（データ）	うちルーティング伝送機能に係るもの	中継系交換設備（音声）	中継系交換設備（データ）	うちルーティング伝送機能に係るもの	信号網設備	番号案内データベース	番号案内設備	折返し通信路設定機能に係る設備	専用加入者線装置モジュール	うち光信号電気変換機能に係るもの	専用線ノード装置
機械設備	公衆電話機械設備	取得価額	0	0	0	0	0	0	0	0	0	0	0	0	0	0	0
		減価償却累計額	0	0	0	0	0	0	0	0	0	0	0	0	0	0	0
		正味価額	0	0	0	0	0	0	0	0	0	0	0	0	0	0	0
	市内電話機械設備	取得価額	41	1	1	2	1	0	0	0	2	0	0	3,913	51,623	1	1
		減価償却累計額	38	1	1	2	1	0	0	0	1	0	0	3,836	48,762	0	1
		正味価額	3	0	0	0	0	0	0	0	0	0	0	77	2,861	0	0
	市外電話機械設備	取得価額	0	0	0	0	0	24,788	0	0	4,032	0	1,002	0	0	0	0
		減価償却累計額	0	0	0	0	0	24,341	0	0	4,027	0	701	0	0	0	0
		正味価額	0	0	0	0	0	446	0	0	5	0	301	0	0	0	0
	電信機械設備	取得価額	0	0	0	0	0	0	0	0	0	0	0	0	0	0	0
		減価償却累計額	0	0	0	0	0	0	0	0	0	0	0	0	0	0	0
		正味価額	0	0	0	0	0	0	0	0	0	0	0	0	0	0	0
	電報機械設備	取得価額	0	0	0	0	0	0	0	0	0	0	0	0	0	0	0
		減価償却累計額	0	0	0	0	0	0	0	0	0	0	0	0	0	0	0
		正味価額	0	0	0	0	0	0	0	0	0	0	0	0	0	0	0
	DDX機械設備	取得価額	0	0	0	0	0	0	0	0	0	0	0	0	1,060	0	0
		減価償却累計額	0	0	0	0	0	0	0	0	0	0	0	0	1,060	0	0
		正味価額	0	0	0	0	0	0	0	0	0	0	0	0	0	0	0
	画像機械設備	取得価額	0	0	0	0	0	0	0	0	0	0	0	0	0	0	0
		減価償却累計額	0	0	0	0	0	0	0	0	0	0	0	0	0	0	0
		正味価額	0	0	0	0	0	0	0	0	0	0	0	0	0	0	0
	OCN機械設備	取得価額	0	0	0	0	0	0	0	0	0	0	0	0	495	0	0
		減価償却累計額	0	0	0	0	0	0	0	0	0	0	0	0	491	0	0
		正味価額	0	0	0	0	0	0	0	0	0	0	0	0	4	0	0
	伝送機械設備	取得価額	169,534	35,336	57,873	87,425	22,611	1,148	34,413	33,995	5,661	275	948	1,255	419,457	28,977	44,161
		減価償却累計額	152,578	33,805	54,164	77,689	19,135	993	33,628	33,213	5,431	222	762	1,160	391,252	28,145	43,043
		正味価額	16,957	1,532	3,709	9,736	3,476	155	784	782	229	53	186	95	28,204	831	1,117
	無線機械設備	取得価額	0	0	8,717	0	0	0	0	0	0	0	0	12	0	0	0
		減価償却累計額	0	0	7,384	0	0	0	0	0	0	0	0	11	0	0	0
		正味価額	0	0	1,333	0	0	0	0	0	0	0	0	2	0	0	0
	電力設備	取得価額	61,162	8,981	22,834	33,247	8,360	3,187	5,600	5,344	2,264	211	630	1,110	157,713	11,219	6,997
		減価償却累計額	46,684	6,706	17,724	25,658	6,503	2,454	4,348	4,156	1,750	159	480	869	121,996	8,508	5,454
		正味価額	14,479	2,275	5,109	7,588	1,858	734	1,252	1,188	514	52	150	243	35,717	2,711	1,543
	電話番号案内設備	取得価額	0	0	0	0	0	0	0	0	0	115	316	0	0	0	0
		減価償却累計額	0	0	0	0	0	0	0	0	0	100	287	0	0	0	0
		正味価額	0	0	0	0	0	0	0	0	0	15	30	0	0	0	0
	総合監視システム	取得価額	1,991	358	423	522	230	26	95	90	22	2	8	14	1,374	135	35
		減価償却累計額	1,155	208	275	324	133	15	59	55	13	1	5	7	878	90	21
		正味価額	835	151	149	198	96	11	36	35	8	1	3	5	496	45	15
空中線設備		取得価額	0	0	19,983	0	0	0	0	0	0	0	0	29	0	0	0
		減価償却累計額	0	0	16,257	0	0	0	0	0	0	0	0	23	0	0	0
		正味価額	0	0	3,725	0	0	0	0	0	0	0	0	6	0	0	0
通信衛星設備		取得価額	0	0	0	0	0	0	0	0	0	0	0	0	0	0	0
		減価償却累計額	0	0	0	0	0	0	0	0	0	0	0	0	0	0	0
		正味価額	0	0	0	0	0	0	0	0	0	0	0	0	0	0	0

固定資産の項目		設備区分等	専用加入者線装置モジュール～専用線ノード装置伝送路	専用線ノード装置～専用線ノード装置伝送路又は相互接続点伝送路	呼関連データベース	ユニバ負担金（管理）	東西交付金	網改造料	貸倒損失（管理）	うち光信号中継伝送機能に係るもの	第一種指定設備利用部門計	指定外電気通信設備	スプリッタ（DSL）	左記以外	付加機能使用料・雑収入控除項目	サービス活動	合計
機械設備	公衆電話機械設備	取得価額	0	0	0	0	0	0	0	0	0	0	0	0	0	0	50,215
		減価償却累計額	0	0	0	0	0	0	0	0	0	0	0	0	0	0	41,083
		正味価額	0	0	0	0	0	0	0	0	0	0	0	0	0	0	9,132
	市内電話機械設備	取得価額	4	0	0	0	0	6,477	0	0	4,022	4,022	0	4,022	0	0	1,148,965
		減価償却累計額	3	0	0	0	0	6,369	0	0	3,945	3,945	0	3,945	0	0	1,120,172
		正味価額	1	0	0	0	0	107	0	0	77	77	0	77	0	0	28,794
	市外電話機械設備	取得価額	0	0	0	0	0	0	0	0	343	343	0	343	0	0	30,165
		減価償却累計額	0	0	0	0	0	0	0	0	253	253	0	253	0	0	29,323
		正味価額	0	0	0	0	0	0	0	0	90	90	0	90	0	0	842
	電信機械設備	取得価額	0	0	0	0	0	0	0	0	2,078	2,078	0	2,078	0	0	2,078
		減価償却累計額	0	0	0	0	0	0	0	0	2,077	2,077	0	2,077	0	0	2,077
		正味価額	0	0	0	0	0	0	0	0	0	0	0	0	0	0	0
	電報機械設備	取得価額	0	0	0	0	0	0	0	0	2,329	2,329	0	2,329	0	0	2,329
		減価償却累計額	0	0	0	0	0	0	0	0	1,368	1,368	0	1,368	0	0	1,368
		正味価額	0	0	0	0	0	0	0	0	959	959	0	959	0	0	959
	DDX機械設備	取得価額	0	0	0	0	0	0	0	0	0	0	0	0	0	0	1,060
		減価償却累計額	0	0	0	0	0	0	0	0	0	0	0	0	0	0	1,060
		正味価額	0	0	0	0	0	0	0	0	0	0	0	0	0	0	0
	画像機械設備	取得価額	0	0	0	0	0	0	0	0	0	0	0	0	0	0	0
		減価償却累計額	0	0	0	0	0	0	0	0	0	0	0	0	0	0	0
		正味価額	0	0	0	0	0	0	0	0	0	0	0	0	0	0	0
	OCN機械設備	取得価額	0	0	0	0	0	0	0	0	0	0	0	0	0	0	495
		減価償却累計額	0	0	0	0	0	0	0	0	0	0	0	0	0	0	491
		正味価額	0	0	0	0	0	0	0	0	0	0	0	0	0	0	4
	伝送機械設備	取得価額	61,807	5,557	0	0	0	2,532	0	59,090	672,284	672,284	0	672,284	0	0	2,447,883
		減価償却累計額	55,954	5,030	0	0	0	1,590	0	53,539	526,382	526,382	0	526,382	0	0	2,093,378
		正味価額	5,853	527	0	0	0	942	0	5,551	145,901	145,901	0	145,901	0	0	354,505
	無線機械設備	取得価額	7,702	3,902	0	0	0	12	0	0	3,689	3,689	0	3,689	0	0	27,634
		減価償却累計額	6,689	3,338	0	0	0	11	0	0	3,144	3,144	0	3,144	0	0	23,830
		正味価額	1,013	564	0	0	0	2	0	0	545	545	0	545	0	0	3,803
	電力設備	取得価額	24,472	2,420	0	0	0	2,095	0	469	62,392	62,392	0	62,392	0	0	862,509
		減価償却累計額	19,080	1,876	0	0	0	1,627	0	361	48,836	48,836	0	48,836	0	0	667,479
		正味価額	5,393	543	0	0	0	466	0	108	13,557	13,557	0	13,557	0	0	195,030
	電話番号案内設備	取得価額	0	0	0	0	0	0	0	0	0	0	0	0	0	0	432
		減価償却累計額	0	0	0	0	0	0	0	0	0	0	0	0	0	0	387
		正味価額	0	0	0	0	0	0	0	0	0	0	0	0	0	0	45
	総合監視システム	取得価額	989	97	0	0	0	26	0	1,770	1,705	1,705	0	1,705	0	0	25,187
		減価償却累計額	629	62	0	0	0	15	0	1,093	1,006	1,006	0	1,006	0	0	15,273
		正味価額	360	35	0	0	0	10	0	679	700	700	0	700	0	0	9,915
空中線設備		取得価額	18,718	7,117	0	0	0	29	0	0	1,928	1,928	0	1,928	0	0	51,199
		減価償却累計額	14,360	5,396	0	0	0	23	0	0	1,423	1,423	0	1,423	0	0	40,217
		正味価額	4,359	1,721	0	0	0	6	0	0	505	505	0	505	0	0	10,982
通信衛星設備		取得価額	0	0	0	0	0	0	0	0	0	0	0	0	0	0	0
		減価償却累計額	0	0	0	0	0	0	0	0	0	0	0	0	0	0	0
		正味価額	0	0	0	0	0	0	0	0	0	0	0	0	0	0	0

（参考2）

設備区分別固定資産明細表
（2020年度接続会計をもとに算定）

（単位：百万円）

固定資産の項目	設備区分等	第一種指定設備管理部門計	一般第一種指定設備	特別第一種指定設備	端末系伝送路（電気信号の伝達に係るもの）	回線管理運営	左記以外	主配線盤（電気信号の伝送に係るもの）	端末系伝送路（光信号の伝送に係るもの）	主配線盤（光信号の伝送に係るもの）	公衆電話設備	ディジタル公衆電話設備	端末系交換設備（音声）	加入者交換機（DSM－I）接続用伝送路信号調整実現機能	加入者交換機（TCM）接続用伝送路信号調整実現機能	左記以外
端末設備	取得価額	0	0	0	0	0	0	0	0	0	0	0	0	0	0	0
端末設備	減価償却累計額	0	0	0	0	0	0	0	0	0	0	0	0	0	0	0
端末設備	正味価額	0	0	0	0	0	0	0	0	0	0	0	0	0	0	0
線路設備 市内線路設備	取得価額	9,296,808	43,602	9,253,206	4,645,567	0	4,645,567	0	4,094,589	0	0	0	124,248	0	0	124,248
線路設備 市内線路設備	減価償却累計額	7,372,803	41,525	7,331,277	4,039,720	0	4,039,720	0	2,803,442	0	0	0	118,312	0	0	118,312
線路設備 市内線路設備	正味価額	1,924,005	2,076	1,921,928	605,847	0	605,847	0	1,291,148	0	0	0	5,935	0	0	5,935
線路設備 市外線路設備	取得価額	122,426	10,436	111,990	0	0	0	0	0	0	0	0	28,823	0	0	28,823
線路設備 市外線路設備	減価償却累計額	117,737	10,044	107,693	0	0	0	0	0	0	0	0	27,720	0	0	27,720
線路設備 市外線路設備	正味価額	4,689	392	4,298	0	0	0	0	0	0	0	0	1,103	0	0	1,103
土木設備	取得価額	6,084,255	78,203	6,006,052	2,236,035	0	2,236,035	0	2,911,693	0	0	0	216,876	0	0	216,876
土木設備	減価償却累計額	5,038,073	65,434	4,972,639	1,851,104	0	1,851,104	0	2,403,835	0	0	0	181,364	0	0	181,364
土木設備	正味価額	1,046,182	12,769	1,033,412	384,931	0	384,931	0	507,859	0	0	0	35,512	0	0	35,512
海底線設備	取得価額	42,678	3,393	39,285	4,262	0	4,262	0	2,409	0	0	0	8,709	0	0	8,709
海底線設備	減価償却累計額	39,148	3,123	36,025	4,039	0	4,039	0	1,930	0	0	0	8,026	0	0	8,026
海底線設備	正味価額	3,530	270	3,260	222	0	222	0	479	0	0	0	683	0	0	683
建物	取得価額	1,807,396	350,316	1,457,080	144,144	7,062	137,082	120,799	107,878	48,539	472	297	498,227	0	0	498,227
建物	減価償却累計額	1,387,537	268,511	1,119,026	110,295	5,346	104,949	92,769	82,583	37,056	359	226	383,223	0	0	383,223
建物	正味価額	419,859	81,805	338,054	33,849	1,716	32,132	28,029	25,294	11,483	113	71	115,005	0	0	115,005
構築物	取得価額	146,220	27,989	118,231	12,248	631	11,617	10,042	9,177	3,967	41	25	39,980	0	0	39,980
構築物	減価償却累計額	121,205	23,104	98,100	10,209	528	9,682	8,349	7,617	3,234	34	22	33,213	0	0	33,213
構築物	正味価額	25,016	4,884	20,131	2,038	103	1,935	1,692	1,561	733	6	4	6,767	0	0	6,767
機械及び装置	取得価額	14,881	2,220	12,660	4,806	343	4,463	119	3,974	52	19	11	1,624	0	0	1,624
機械及び装置	減価償却累計額	12,023	1,934	10,089	3,839	310	3,529	100	3,062	42	14	9	1,343	0	0	1,343
機械及び装置	正味価額	2,858	286	2,572	968	35	934	19	913	10	4	2	281	0	0	281
車両及び船舶	取得価額	2,819	1,022	1,798	650	14	636	6	213	0	16	10	313	0	0	313
車両及び船舶	減価償却累計額	2,223	815	1,407	504	10	494	5	165	0	12	8	243	0	0	243
車両及び船舶	正味価額	597	206	390	146	4	142	1	47	0	4	3	70	0	0	70
工具、器具及び備品	取得価額	134,527	30,138	104,389	31,095	6,852	24,243	903	27,378	749	140	88	17,633	0	0	17,633
工具、器具及び備品	減価償却累計額	92,944	20,968	71,977	22,559	5,015	17,544	670	18,275	487	96	60	12,125	0	0	12,125
工具、器具及び備品	正味価額	41,584	9,171	32,412	8,537	1,837	6,700	233	9,103	262	45	28	5,508	0	0	5,508
リース資産	取得価額	4,067	728	3,338	1,165	223	942	22	898	21	4	2	467	0	0	467
リース資産	減価償却累計額	641	133	508	178	31	147	3	125	2	1	1	75	0	0	75
リース資産	正味価額	3,425	594	2,830	987	192	796	18	773	18	2	2	391	0	0	391
土地	取得価額	196,667	37,820	158,847	19,213	1,535	17,679	12,848	13,371	5,151	53	34	52,167	0	0	52,167
土地	減価償却累計額	0	0	0	0	0	0	0	0	0	0	0	0	0	0	0
土地	正味価額	196,667	37,820	158,847	19,213	1,535	17,679	12,848	13,371	5,151	53	34	52,167	0	0	52,167
建設仮勘定	取得価額	52,746	2,556	50,191	15,189	0	15,189	22	27,147	88	85	53	2,599	0	0	2,599
建設仮勘定	減価償却累計額	0	0	0	0	0	0	0	0	0	0	0	0	0	0	0
建設仮勘定	正味価額	52,746	2,556	50,191	15,189	0	15,189	22	27,147	88	85	53	2,599	0	0	2,599
無形固定資産	取得価額	776,698	230,434	546,264	179,970	27,426	152,544	2,112	169,256	1,083	1,054	657	78,480	0	0	78,480
無形固定資産	減価償却累計額	683,508	213,961	469,547	151,854	22,434	129,420	1,689	145,491	857	838	522	68,504	0	0	68,504
無形固定資産	正味価額	93,190	16,473	76,717	28,115	4,992	23,124	424	23,765	226	216	134	9,977	0	0	9,977
設備区分毎の固定資産合計	取得価額	22,581,568	1,632,628	20,948,940	7,331,236	44,087	7,287,149	236,391	7,377,748	126,534	33,010	20,309	2,520,731	0	0	2,520,731
設備区分毎の固定資産合計	減価償却累計額	18,315,545	1,285,808	17,029,738	6,227,005	33,674	6,193,331	191,697	5,473,679	102,994	25,041	18,279	2,194,564	0	0	2,194,564
設備区分毎の固定資産合計	正味価額	4,266,023	346,821	3,919,201	1,104,231	10,413	1,093,818	44,693	1,904,069	23,540	7,970	2,030	326,167	0	0	326,167

固定資産の項目	設備区分等	端末系交換設備（データ）	うちルーティング伝送機能に係るもの	端末系交換設備～端末系交換設備又は中継系交換設備伝送路（音声）	端末系交換設備～端末系交換設備又は中継系交換設備伝送路（データ）	うちルーティング伝送機能に係るもの	中継系交換設備（音声）	中継系交換設備（データ）	うちルーティング伝送機能に係るもの	信号網設備	番号案内データベース	番号案内設備	折返し通信路設定機能に係る設備	専用加入者線装置モジュール	うち光信号電気変換機能に係るもの	専用線ノード装置
端末設備	取得価額	0	0	0	0	0	0	0	0	0	0	0	0	0	0	0
端末設備	減価償却累計額	0	0	0	0	0	0	0	0	0	0	0	0	0	0	0
端末設備	正味価額	0	0	0	0	0	0	0	0	0	0	0	0	0	0	0
線路設備 市内線路設備	取得価額	0	0	65,365	18,929	6,292	0	0	0	3,034	40	138	537	0	0	0
線路設備 市内線路設備	減価償却累計額	0	0	62,060	18,025	5,992	0	0	0	2,891	39	131	511	0	0	0
線路設備 市内線路設備	正味価額	0	0	3,305	904	300	0	0	0	143	2	7	26	0	0	0
線路設備 市外線路設備	取得価額	0	0	11,520	4,554	1,520	0	0	0	684	11	36	116	0	0	0
線路設備 市外線路設備	減価償却累計額	0	0	11,030	4,376	1,460	0	0	0	661	11	35	112	0	0	0
線路設備 市外線路設備	正味価額	0	0	490	179	60	0	0	0	23	0	1	4	0	0	0
土木設備	取得価額	0	0	92,582	33,532	11,142	0	0	0	5,404	72	245	920	0	0	0
土木設備	減価償却累計額	0	0	77,288	28,051	9,319	0	0	0	4,521	60	204	769	0	0	0
土木設備	正味価額	0	0	15,295	5,481	1,822	0	0	0	883	12	40	151	0	0	0
海底線設備	取得価額	0	0	1,992	1,292	420	0	0	0	269	1	7	42	0	0	0
海底線設備	減価償却累計額	0	0	1,846	1,192	389	0	0	0	247	1	6	38	0	0	0
海底線設備	正味価額	0	0	146	99	32	0	0	0	22	0	0	3	0	0	0
建物	取得価額	113,307	27,929	38,987	48,854	12,517	6,165	13,160	12,680	3,174	417	1,664	2,013	241,225	15,734	9,799
建物	減価償却累計額	86,943	21,520	30,013	37,535	9,630	4,750	10,151	9,785	2,442	316	1,266	1,554	185,330	12,025	7,540
建物	正味価額	26,364	6,409	8,974	11,317	2,887	1,415	3,009	2,895	731	101	397	459	55,896	3,708	2,258
構築物	取得価額	8,926	2,168	3,110	3,888	1,010	488	1,043	1,007	255	34	138	162	19,248	1,224	785
構築物	減価償却累計額	7,362	1,798	2,587	3,218	842	407	874	844	212	28	114	135	15,927	996	653
構築物	正味価額	1,564	371	523	670	168	82	171	163	44	7	24	26	3,322	228	132
機械及び装置	取得価額	474	51	202	144	54	26	36	35	14	5	20	7	558	32	39
機械及び装置	減価償却累計額	412	43	162	117	46	21	30	29	11	5	17	6	463	25	32
機械及び装置	正味価額	62	8	41	27	8	4	6	6	3	1	3	2	95	7	7
車両及び船舶	取得価額	204	22	43	33	17	4	23	21	5	3	4	1	231	5	2
車両及び船舶	減価償却累計額	161	17	34	26	13	4	16	16	3	2	3	1	188	4	2
車両及び船舶	正味価額	44	5	8	7	4	1	5	5	1	0	1	0	43	1	0
工具、器具及び備品	取得価額	6,285	515	2,163	2,467	846	254	473	463	140	96	389	80	10,359	686	403
工具、器具及び備品	減価償却累計額	4,382	370	1,434	1,614	566	176	331	324	95	67	272	55	6,786	443	277
工具、器具及び備品	正味価額	1,904	146	728	853	281	76	142	139	45	29	117	25	3,573	243	126
リース資産	取得価額	159	14	68	62	22	7	15	15	5	5	26	2	265	12	12
リース資産	減価償却累計額	28	3	12	9	3	1	2	2	1	1	3	0	44	3	2
リース資産	正味価額	131	11	55	53	20	6	14	14	4	4	23	2	221	9	10
土地	取得価額	11,858	2,801	4,059	5,078	1,332	643	1,351	1,303	333	54	227	210	25,052	1,610	1,032
土地	減価償却累計額	0	0	0	0	0	0	0	0	0	0	0	0	0	0	0
土地	正味価額	11,858	2,801	4,059	5,078	1,332	643	1,351	1,303	333	54	227	210	25,052	1,610	1,032
建設仮勘定	取得価額	507	56	584	426	120	22	34	32	31	2	11	11	1,334	107	46
建設仮勘定	減価償却累計額	0	0	0	0	0	0	0	0	0	0	0	0	0	0	0
建設仮勘定	正味価額	507	56	584	426	120	22	34	32	31	2	11	11	1,334	107	46
無形固定資産	取得価額	42,233	3,453	7,217	8,085	5,295	4,284	5,222	5,174	757	148	834	363	14,059	656	1,216
無形固定資産	減価償却累計額	39,048	3,186	5,999	7,107	4,888	4,110	4,915	4,871	655	122	700	318	10,901	463	919
無形固定資産	正味価額	3,185	267	1,219	978	407	174	307	304	101	26	134	45	3,158	193	298
設備区分毎の固定資産合計	取得価額	416,681	81,686	337,724	248,539	71,790	41,043	61,466	60,161	26,084	1,493	6,642	10,797	944,053	60,395	64,528
設備区分毎の固定資産合計	減価償却累計額	338,789	67,655	288,271	204,943	58,919	37,273	54,355	53,295	22,964	1,134	4,988	9,407	784,077	50,703	57,944
設備区分毎の固定資産合計	正味価額	77,892	14,031	49,453	43,595	12,871	3,769	7,112	6,865	3,121	359	1,653	1,390	159,975	9,693	6,584

固定資産の項目	設備区分等	専用加入者線装置モジュール～専用線ノード装置伝送路	専用線ノード装置～専用線ノード装置伝送路又は相互接続点伝送路	呼関連データベース	ユニバ負担金（管理）	東西交付金	網改造料	貸倒損失（管理）	うち光信号中継伝送機能に係るもの	第一種指定設備利用部門計	指定外電気通信設備	スプリッタ（DSL）	左記以外	付加機能使用料・雑収入控除項目	サービス活動	合計
端末設備	取得価額	0	0	0	0	0	0	0	0	348,341	348,341	0	348,341	0	0	348,341
端末設備	減価償却累計額	0	0	0	0	0	0	0	0	320,467	320,467	0	320,467	0	0	320,467
端末設備	正味価額	0	0	0	0	0	0	0	0	27,874	27,874	0	27,874	0	0	27,874
線路設備 市内線路設備	取得価額	277,351	22,192	0	0	0	1,216	0	488,194	114,058	114,058	0	114,058	0	0	9,410,866
線路設備 市内線路設備	減価償却累計額	263,926	21,063	0	0	0	1,158	0	464,414	81,687	81,687	0	81,687	0	0	7,454,490
線路設備 市内線路設備	正味価額	13,426	1,129	0	0	0	58	0	23,780	32,370	32,370	0	32,370	0	0	1,956,375
線路設備 市外線路設備	取得価額	61,556	4,415	0	0	0	273	0	115,515	6,438	6,438	0	6,438	0	0	128,865
線路設備 市外線路設備	減価償却累計額	59,254	4,232	0	0	0	263	0	111,094	6,234	6,234	0	6,234	0	0	123,970
線路設備 市外線路設備	正味価額	2,303	184	0	0	0	10	0	4,421	205	205	0	205	0	0	4,894
土木設備	取得価額	472,940	33,624	0	0	0	2,127	0	879,959	45,240	45,240	0	45,240	0	0	6,129,495
土木設備	減価償却累計額	395,567	28,096	0	0	0	1,779	0	735,837	37,844	37,844	0	37,844	0	0	5,075,916
土木設備	正味価額	77,373	5,528	0	0	0	348	0	144,122	7,397	7,397	0	7,397	0	0	1,053,579
海底線設備	取得価額	19,348	858	0	0	0	97	0	35,909	2,504	2,504	0	2,504	0	0	45,181
海底線設備	減価償却累計額	17,815	796	0	0	0	89	0	33,089	2,327	2,327	0	2,327	0	0	41,474
海底線設備	正味価額	1,534	62	0	0	0	8	0	2,820	176	176	0	176	0	0	3,706
建物	取得価額	48,433	5,827	0	0	0	3,701	0	257,830	915,016	120,244	0	120,244	0	794,772	2,722,412
建物	減価償却累計額	37,325	4,493	0	0	0	2,853	0	198,536	690,240	92,499	0	92,499	0	597,741	2,077,777
建物	正味価額	11,108	1,334	0	0	0	847	0	59,294	224,777	27,744	0	27,744	0	197,033	644,635
構築物	取得価額	3,913	465	0	0	0	296	0	20,587	22,931	9,838	0	9,838	0	13,091	169,150
構築物	減価償却累計額	3,270	388	0	0	0	247	0	17,143	19,035	8,231	0	8,231	0	10,803	140,240
構築物	正味価額	644	76	0	0	0	49	0	3,444	3,895	1,607	0	1,607	0	2,288	28,910
機械及び装置	取得価額	470	47	0	0	0	12	0	1,139	6,808	1,462	0	1,462	0	5,345	21,689
機械及び装置	減価償却累計額	359	37	0	0	0	10	0	919	5,934	1,220	0	1,220	0	4,714	17,957
機械及び装置	正味価額	111	10	0	0	0	2	0	220	873	243	0	243	0	631	3,731
車両及び船舶	取得価額	30	4	0	0	0	3	0	200	469	469	0	469	0	0	3,288
車両及び船舶	減価償却累計額	23	2	0	0	0	2	0	157	374	374	0	374	0	0	2,596
車両及び船舶	正味価額	6	0	0	0	0	0	0	43	95	95	0	95	0	0	692
工具、器具及び備品	取得価額	2,810	330	0	0	0	152	0	12,427	117,863	16,320	0	16,320	0	101,543	252,390
工具、器具及び備品	減価償却累計額	1,889	222	0	0	0	104	0	8,369	84,746	11,406	0	11,406	0	73,340	177,690
工具、器具及び備品	正味価額	921	108	0	0	0	48	0	4,058	33,117	4,914	0	4,914	0	28,203	74,701
リース資産	取得価額	117	13	0	0	0	4	0	366	4,889	445	0	445	0	4,444	8,955
リース資産	減価償却累計額	14	2	0	0	0	0	0	56	663	85	0	85	0	578	1,304
リース資産	正味価額	102	12	0	0	0	4	0	311	4,226	360	0	360	0	3,866	7,652
土地	取得価額	5,122	607	0	0	0	385	0	26,917	155,217	14,174	0	14,174	0	141,044	351,884
土地	減価償却累計額	0	0	0	0	0	0	0	0	0	0	0	0	0	0	0
土地	正味価額	5,122	607	0	0	0	385	0	26,917	155,217	14,174	0	14,174	0	141,044	351,884
建設仮勘定	取得価額	1,817	162	0	0	0	21	0	2,921	2,916	2,916	0	2,916	0	0	55,661
建設仮勘定	減価償却累計額	0	0	0	0	0	0	0	0	0	0	0	0	0	0	0
建設仮勘定	正味価額	1,817	162	0	0	0	21	0	2,921	2,916	2,916	0	2,916	0	0	55,661
無形固定資産	取得価額	26,421	2,181	0	0	0	633	0	71,924	145,783	41,536	0	41,536	0	104,248	922,480
無形固定資産	減価償却累計額	22,599	1,851	0	0	0	551	0	64,280	116,116	33,295	0	33,295	0	82,821	799,623
無形固定資産	正味価額	3,822	330	0	0	0	83	0	7,644	29,668	8,241	0	8,241	0	21,427	122,857
設備区分毎の固定資産合計	取得価額	1,034,019	89,821	0	0	0	20,090	0	1,975,218	2,639,240	1,474,753	0	1,474,753	0	1,164,487	25,220,808
設備区分毎の固定資産合計	減価償却累計額	898,754	76,886	0	0	0	16,694	0	1,688,886	1,954,100	1,184,104	0	1,184,104	0	769,997	20,269,646
設備区分毎の固定資産合計	正味価額	135,264	12,935	0	0	0	3,397	0	286,332	685,140	290,649	0	290,649	0	394,491	4,951,162

（参考3）

接続会計報告書の設備区分と網使用料算定根拠における明細表の設備区分の対応

接続会計報告書の設備区分		網使用料算定根拠における明細表の設備区分
第一種指定設備管理部門計		第一種指定設備管理部門計
一般第一種指定設備		一般第一種指定設備
特別第一種指定設備		特別第一種指定設備
端末系伝送路（電気信号の伝送に係るもの）		端末系伝送路（電気信号の伝送に係るもの）
		回線管理運営
		上記以外
主配線盤（電気信号の伝送に係るもの）		主配線盤（電気信号の伝送に係るもの）
端末系伝送路（光信号の伝送に係るもの）		端末系伝送路（光信号の伝送に係るもの）
主配線盤（光信号の伝送に係るもの）		主配線盤（光信号の伝送に係るもの）
公衆電話設備		公衆電話設備
		ディジタル公衆電話設備
端末系交換設備（主として音声伝送役務の提供に用いられるもの）		端末系交換設備（音声）
		下記以外
うち加入者交換機接続用伝送装置利用機能に係るもの		加入者交換機接続用伝送装置利用機能（DSM-I）
		加入者交換機接続用伝送装置利用機能（TCM）
端末系交換設備（主としてデータ伝送役務の提供に用いられるもの）		端末系交換設備（データ）
うちルーティング伝送機能に係るもの		うちルーティング伝送機能に係るもの
端末系交換設備～端末系又は中継系交換設備伝送路（主として音声伝送役務の提供に用いられるもの）		端末系交換設備～端末系又は中継系交換設備伝送路（音声）
端末系交換設備～端末系又は中継系交換設備伝送路（主としてデータ伝送役務の提供に用いられるもの）		端末系交換設備～端末系又は中継系交換設備伝送路（データ）
うちルーティング伝送機能に係るもの		うちルーティング伝送機能に係るもの
中継系交換設備（主として音声伝送役務の提供に用いられるもの）		中継系交換設備（音声）
中継系交換設備（主としてデータ伝送役務の提供に用いられるもの）		中継系交換設備（データ）
うちルーティング伝送機能に係るもの		うちルーティング伝送機能に係るもの
信号網設備		信号網設備
番号案内データベース及び番号案内設備		番号案内データベース
		番号案内設備
折返し通信路設定機能に係る設備		折返し通信路設定機能に係る設備
専用加入者線装置モジュール		専用加入者線装置モジュール
うち光信号電気信号変換機能に係るもの		うち光信号電気信号変換機能に係るもの
専用線ノード装置		専用線ノード装置
専用加入者線装置モジュール～専用線ノード装置伝送路		専用加入者線装置モジュール～専用線ノード装置伝送路
専用線ノード装置～専用線ノード装置伝送路又は相互接続点伝送路		専用線ノード装置～専用線ノード装置伝送路又は相互接続点伝送路
呼関連データベース		呼関連データベース
ユニバーサルサービス制度に係る負担金		ユニバ負担金（管理）
東西交付金		東西交付金
網改造料		網改造料
貸倒損失		貸倒損失（管理）
うち光信号中継伝送機能に係るもの		うち光信号中継伝送機能に係るもの
第一種指定設備利用部門計		第一種指定設備利用部門計
指定外電気通信設備		指定外電気通信設備
		スプリッタ（DSL）
		上記以外
付加機能使用料、雑収入等控除項目		付加機能使用料、雑収入等控除項目
サービス活動		サービス活動
合計		合計

網使用料算定根拠

加入光ファイバ
＜東日本＞

目　　次

Ⅰ. 算定手順 …… 2

Ⅱ. 原価の算定及び料金の設定 …… 3

　1.　端末回線伝送機能 …… 3

Ⅲ. 投資等比率及び貯蔵品比率の算定 …… 18

Ⅳ. 接続料収納までの平均的な日数の算定 …… 19

Ⅴ. 資本構成比率の算定 …… 20

Ⅵ. 他人資本利子率の算定 …… 21

Ⅶ. 自己資本利益率の算定 …… 22

Ⅷ. 利益対応税率の算定 …… 23

Ⅸ. 料金設定に使用した回線数 …… 25

Ⅹ. 料金設定に使用した保守換算係数 …… 28

ⅩⅠ. 料金設定に使用した貸倒率 …… 30

（別紙）
1. 加入者回線・主配線盤の費用明細表 …… 31
2. 加入者回線・主配線盤の固定資産明細表 …… 32
3. メタル設備のみを用いる加入者回線の費用明細表 …… 33
4. メタル設備のみを用いる加入者回線の固定資産明細表 …… 34

（参考）
1. 設備区分別の費用明細表 …… 35
2. 設備区分別固定資産明細表 …… 36
3. 設備区分別の費用明細表（端末系伝送路の内訳） …… 38
4. 設備区分別固定資産明細表（端末系伝送路の内訳） …… 39

Ⅰ．算定手順

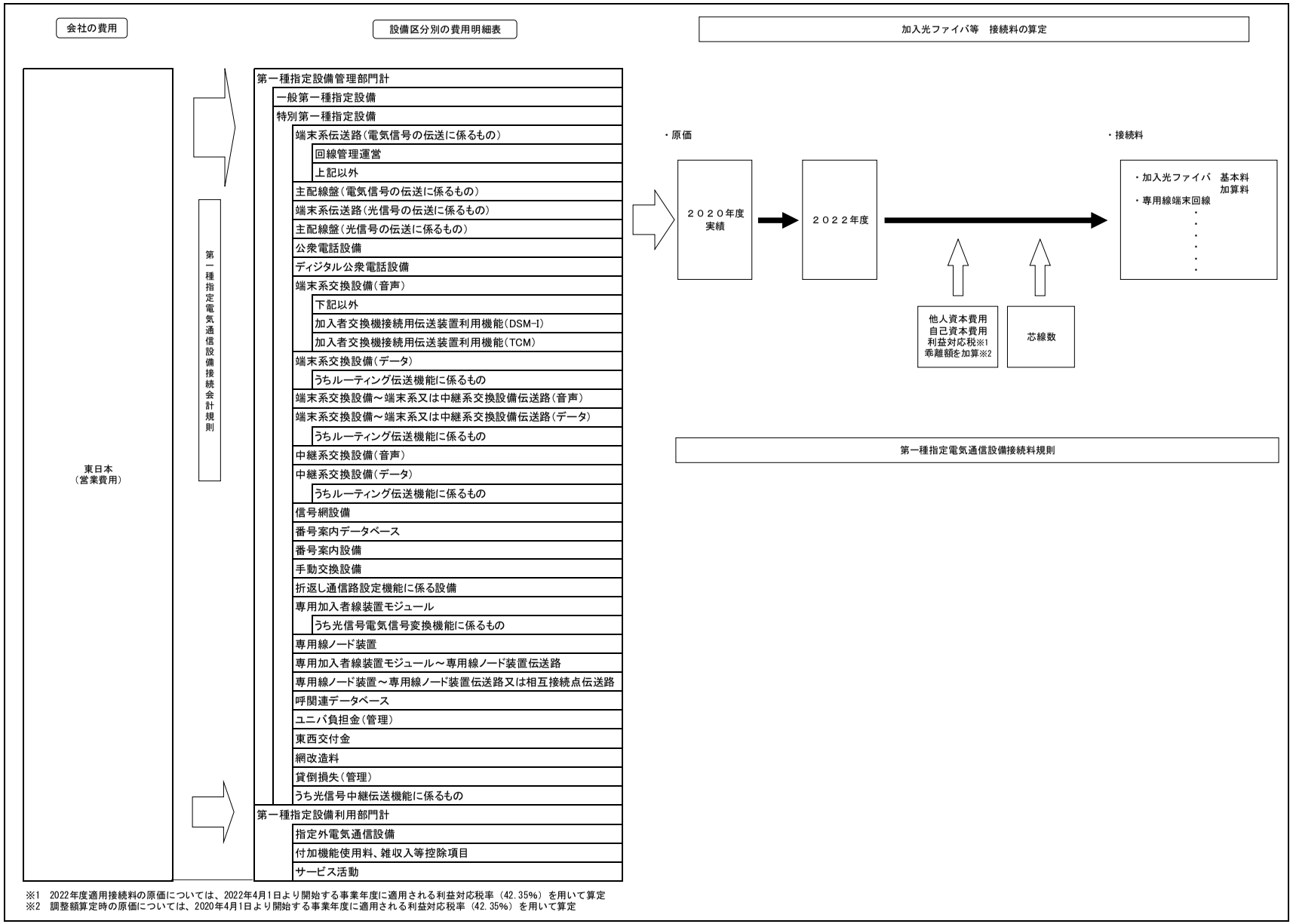

※1　2022年度適用接続料の原価については、2022年4月1日より開始する事業年度に適用される利益対応税率（42.35%）を用いて算定
※2　調整額算定時の原価については、2020年4月1日より開始する事業年度に適用される利益対応税率（42.35%）を用いて算定

Ⅱ．原価の算定及び料金の設定

１．端末回線伝送機能

１－１．光信号端末回線および光信号主端末回線

ア．光信号端末回線及び主端末回線に係る原価

ア－１．光信号端末回線

（1）原価の算定（光信号端末回線の原価範囲に合わせて算定）

（単位：百万円）

区 分	指定設備管理部門							指定設備利用部門			①+③		備考
	端末系伝送路 光信号の伝送に係るもの）					主配線盤（光信号の伝送に係るもの）		付加機能使用料、雑収入控除項目					
		① 右記以外	② 分岐引込線 光屋内配線含む）	局外スプリッタ	フレシキブル ファイバ 専有部分		タイプⅠ-2.2に係る営業時間外追加コスト以外		③ 引込線工事料（分岐引込線以外）	左記以外		タイプⅠ-2.2に係る営業時間外追加コスト以外	
①指定設備管理運営費	115,271	53,837	59,538	556	1,339	2,583	2,559	230,049	1,097	228,952	54,934	54,261	（参考１）設備区分別の費用明細表より
②他人資本費用	547	537	2	5	2	9	9	12	0	12	537	537	⑩ﾚｰﾄﾍﾞｰｽ×他人資本比率×他人資本利子率
③自己資本費用	33,102	32,519	121	316	145	518	517	746	3	744	32,522	32,519	⑩ﾚｰﾄﾍﾞｰｽ×自己資本比率×自己資本利益率
④利益対応税	14,038	13,791	51	134	61	220	219	316	1	316	13,792	13,791	（③自己資本費用＋（⑪有利子負債以外の負債の額×利子相当率））×利益対応税率
⑤合計	162,958	100,684	59,712	1,011	1,547	3,330	3,304	231,123	1,101	230,024	101,785	101,108	①＋②＋③＋④
⑥正味固定資産	962,464	949,083	0	9,221	4,161	14,994	14,994	0	0	0	949,083	949,083	（参考２）設備区分別固定資産明細表より
⑦投資等	1,540	1,519	0	15	7	24	24	0	0	0	1,519	1,519	⑥正味固定資産×投資等比率
⑧貯蔵品	7,411	7,308	0	71	32	115	115	0	0	0	7,308	7,308	⑥正味固定資産×貯蔵品比率
⑨運転資本	6,957	3,241	3,584	35	96	163	160	22,058	75	21,983	3,316	3,232	（①設備管理運営費−（⑫租税公課＋⑬減価償却費＋⑭固定資産除却損））×45.625日÷365日
⑩ﾚｰﾄﾍﾞｰｽ	978,372	961,151	3,584	9,342	4,296	15,296	15,293	22,058	75	21,983	961,226	961,142	⑥＋⑦＋⑧＋⑨
⑪有利子負債以外の負債の額	154,818	152,093	567	1,478	680	2,420	2,420	3,490	12	3,479	152,104	152,091	⑩ﾚｰﾄﾍﾞｰｽ×他人資本比率×有利子負債以外の負債が負債の合計に占める割合
⑫租税公課	23,291	10,989	12,153	39	109	265	265	12,144	0	12,144	10,989	10,989	（参考１）設備区分別の費用明細表より
⑬減価償却費	34,424	16,039	17,737	221	427	1,002	1,002	39,084	453	38,631	16,492	16,491	
⑭固定資産除却損	1,902	881	974	14	33	13	13	2,358	44	2,314	925	925	

（2）加算料の算定

区分	金額等	備考
①施設設置負担金の額（円/回線）	51,000	
②平均償却年数（年）	22.0	圧縮記帳対象設備の平均償却期間（2020年度実績）
③年間減価償却費（円）	2,318	①÷②
④他人資本費用（円）	14	⑫ﾚｰﾄﾍﾞｰｽ×他人資本比率×他人資本利子率
⑤自己資本費用（円）	863	⑫ﾚｰﾄﾍﾞｰｽ×自己資本比率×自己資本利益率
⑥利益対応税（円）	366	（⑤自己資本費用＋（⑬有利子負債以外の負債の額×利子相当率））×利益対応税率
⑦加算料（円/回線・年）	3,561	③＋④＋⑤＋⑥
⑧加算料（円/回線・月）	297	⑦÷12ヶ月
⑨加算料（円/芯・月）	149	⑧÷2
⑩施設設置負担金の適用のないｻｰﾋﾞｽの芯線数（千芯）	4,236,126	区の1の(17)
⑪加算料相当コスト 百万円）	7,574	⑨×⑩×12ヶ月
⑫レートベース 円/回線）	25,500	①×0.5（ﾚｰﾄﾍﾞｰｽ残高率）
⑬有利子負債以外の負債の額（円）	4,035	⑫ﾚｰﾄﾍﾞｰｽ×他人資本比率×有利子負債以外の負債が負債の合計に占める割合

ア－２．光信号主端末回線

（1）原価の算定（光信号主端末回線の原価範囲に合わせて算定）

（単位：百万円）

区 分	端末系伝送路 光信号の伝送に係るもの）						備考
		右記以外	タイプⅠ-2.2に係る営業時間外追加コスト以外	分岐引込線 光屋内配線含む）	フレシキブル ファイバ 専有部分	局外スプリッタ	
①指定設備管理運営費	115,271	28,829	28,334	84,546	1,339	556	（参考１）設備区分別の費用明細表より
②他人資本費用	547	536	536	3	2	5	⑩ﾚｰﾄﾍﾞｰｽ×他人資本比率×他人資本利子率
③自己資本費用	33,102	32,468	32,466	172	145	316	⑩ﾚｰﾄﾍﾞｰｽ×自己資本比率×自己資本利益率
④利益対応税	14,038	13,769	13,769	73	61	134	（③自己資本費用＋（⑪有利子負債以外の負債の額×利子相当率））×利益対応税率
⑤合計	162,958	75,602	75,105	84,794	1,547	1,011	①＋②＋③＋④
⑥正味固定資産	962,464	949,083	949,083	0	4,161	9,221	（参考２）設備区分別固定資産明細表より
⑦投資等	1,540	1,519	1,519	0	7	15	⑥正味固定資産×投資等比率
⑧貯蔵品	7,411	7,308	7,308	0	32	71	⑥正味固定資産×貯蔵品比率
⑨運転資本	6,957	1,736	1,674	5,090	96	35	（①設備管理運営費−（⑫租税公課＋⑬減価償却費＋⑭固定資産除却損））×45.625日÷365日
⑩ﾚｰﾄﾍﾞｰｽ	978,372	959,646	959,584	5,090	4,296	9,342	⑥＋⑦＋⑧＋⑨
⑪有利子負債以外の負債の額	154,818	151,854	151,845	805	680	1,478	⑩ﾚｰﾄﾍﾞｰｽ×他人資本比率×有利子負債以外の負債が負債の合計に占める割合
⑫租税公課	23,291	5,885	5,885	17,258	109	39	（参考１）設備区分別の費用明細表より
⑬減価償却費	34,424	8,588	8,588	25,187	427	221	
⑭固定資産除却損	1,902	472	472	1,383	33	14	

イ. 1芯あたり乖離額単価

（1）当期網使用料に係る実績原価

a. 原価の算定

（単位：百万円）

区 分	指定設備管理部門								備考
	端末系伝送路 光信号の伝送に係るもの）						主配線盤（光信号の伝送に係るもの）		
		右記以外	タイプ1-2、2に係る営業時間外追加コスト以外	主端末回線に係る引込線（光屋内配線含む）	フレシキブルファイバ専有部分	局外スプリッタ		タイプ1-2,2に係る営業時間外追加コスト以外	
①指定設備管理運営費	115,271	40,318	39,754	73,057	1,339	556	2,583	2,559	（参考1）設備区分別の費用明細表より
②他人資本費用	547	537	537	2	2	5	9	9	⑩ﾚｰﾄﾍﾞｰｽ×他人資本比率×他人資本利子率
③自己資本費用	33,102	32,492	32,489	149	145	316	518	517	⑩ﾚｰﾄﾍﾞｰｽ×自己資本比率×自己資本利益率
④利益対応税	14,038	13,780	13,778	63	61	134	220	219	(③自己資本費用＋(⑪有利子負債以外の負債の額×利子相当率))×利益対応税率
⑤合計	162,958	87,127	86,558	73,271	1,547	1,011	3,330	3,304	①＋②＋③＋④

⑥正味固定資産	962,464	949,083	949,083	0	4,161	9,221	14,994	14,994	（参考2）設備区分別固定資産明細表より
⑦投資等	1,540	1,519	1,519	0	7	15	24	24	⑥正味固定資産×投資等比率
⑧貯蔵品	7,411	7,308	7,308	0	32	71	115	115	⑥正味固定資産×貯蔵品比率
⑨運転資本	6,957	2,427	2,357	4,398	96	35	163	160	(①設備管理運営費−(⑫租税公課＋⑬減価償却費＋⑭固定資産除却損))×45.625日÷365日
⑩レートベース	978,372	960,337	960,267	4,398	4,296	9,342	15,296	15,293	⑥＋⑦＋⑧＋⑨
⑪有利子負債以外の負債の額	154,818	151,964	151,953	696	680	1,478	2,420	2,420	⑩ﾚｰﾄﾍﾞｰｽ×他人資本比率×有利子負債以外の負債が負債の合計に占める割合
⑫租税公課	23,291	8,230	8,230	14,913	109	39	265	265	
⑬減価償却費	34,424	12,011	12,011	21,764	427	221	1,002	1,002	（参考1）設備区分別の費用明細表より
⑭固定資産除却損	1,902	660	660	1,195	33	14	13	13	

b. 当期網使用料に係る実績原価

（単位：百万円）

区分	金額等	備考
①加入者回線	86,558	aの⑤（端末系伝送路・右記以外（ﾀｲﾌﾟ1-2,2に係る営業時間外追加ｺｽﾄ以外））
②主配線盤	3,304	aの⑤（主配線盤（ﾀｲﾌﾟ1-2,2に係る営業時間外追加ｺｽﾄ以外））
③合計	89,862	①＋②

c. 2020年度に加算した乖離額

（単位：百万円）

区分	金額等	備考
①加入者回線	▲1,222	2020年度適用網使用料算定根拠のⅡの1の1－1のイの（4）のdの①（2018年度）
②主配線盤	203	2020年度適用網使用料算定根拠のⅡの1の1－1のイの（4）のdの⑧（2018年度）
③合計	▲1,019	①＋②

d. 乖離額を加算した当期網使用料に係る実績原価

（単位：百万円）

区分	金額等	備考
①加入者回線	85,336	bの①＋cの①
②主配線盤	3,507	bの②＋cの②
③合計	88,843	①＋②

（2）当期網使用料に係る実績収入額

a. 稼動芯線数

（単位：芯）

区分			金額等	備考
①光信号端末回線			1,797,978	2020年度における実績の稼働芯線数
	②負担金なし		1,776,373	
	③負担金あり		21,605	
④光信号主端末回線			2,459,753	
⑤加入者回線			4,257,731	
⑥主配線盤			4,258,381	

b. 収入額の算定

（単位：百万円）

区分			金額等	備考
①光信号端末回線			46,799	②＋③
	②負担金なし		46,278	aの②×2,171円×12ヶ月
	③負担金あり		521	aの③×2,008円×12ヶ月
④光信号主端末回線			48,585	aの④×1,646円×12ヶ月
⑤加入者回線			95,384	①＋④
⑥主配線盤			3,730	aの⑥×73円×12ヶ月
⑦合計			99,114	⑤＋⑥

（3）当期網使用料に係る実績原価と実績収入の差額の算定

（単位：百万円）

区分	金額等	備考
①加入者回線	▲10,048	（1）のdの①－（2）のbの⑤
②主配線盤	▲223	（1）のdの②－（2）のbの⑥
③合計	▲10,271	①＋②

（4）当期網使用料に係る実績原価と実績収入の差額（加入者回線）の設備別分計

a. 実績原価の内訳

（単位：百万円）

区分		金額等	備考
①加入者回線		86,558	（1）のbの①
	②光信号主端末回線	75,105	アー2．光信号主端末回線の（1）の⑤（端末系伝送路・右記以外（ﾀｲﾌﾟ1-2,2に係る営業時間外追加ｺｽﾄ以外））より
	③光信号端末回線に係る引込線	11,453	①－②
④原価に占める光信号端末回線に係る引込線比率		13.23%	③÷①

b. 光信号端末回線に係る実績原価の内訳

（単位：百万円）

区分		金額等	備考
①光信号端末回線		101,108	アー1．の光信号端末回線の（1）の⑤（①＋③（ﾀｲﾌﾟ1-2,2に係る営業時間外追加ｺｽﾄ以外））より
	②下記以外	93,534	①－③
	③加算料相当コスト	7,574	アー1．の光信号端末回線の（2）の⑪より
④原価に占める加算料相当コスト比率		7.49%	③÷①

c. 当期網使用料に係る実績原価と実績収入の差額の内訳

（単位：百万円）

区分	金額等	備考
①加入者回線	▲10,048	（3）の①
②光信号主端末回線	▲8,719	①－⑤
③下記以外	▲8,066	②－④
④加算料相当コスト	▲653	②×bの④
⑤光信号端末回線に係る引込線相当	▲1,329	①×aの④
⑥下記以外	▲1,229	⑤－⑦
⑦加算料相当コスト	▲100	⑤×bの④
⑧主配線盤	▲223	（3）の②
⑨合計	▲10,271	①＋⑧

（5）乗離額単金の算定

a.2022年度における稼動芯線数(見込み)

（単位：千芯）

区分	金額等	備考
①光信号端末回線	1,878	2020年度～2022年度適用網使用料算定根拠の（別添1）より
②加入者回線に占める割合	40.89%	
③負担金なし	1,860	
④負担金あり	18	
⑤光信号主端末回線	2,715	
⑥加入者回線に占める割合	59.11%	
⑦加入者回線	4,593	
⑧主配線盤	4,594	2020年度～2022年度適用網使用料算定根拠の（別添2）より

b.2022年度適用網使用料に加算する乗離額の分計

（単位：百万円）

区分	金額等	備考
①光信号端末回線	▲4,894	②＋③
②下記以外	▲4,527	aの②×(4)のcの③＋(4)のcの⑥
③加算料相当コスト	▲367	aの②×(4)のcの④＋(4)のcの⑦
④光信号主端末回線	▲5,154	⑤＋⑥
⑤下記以外	▲4,768	aの⑥×(4)のcの③
⑥加算料相当コスト	▲386	aの⑥×(4)のcの④
⑦主配線盤	▲223	(4)のcの⑧
⑧合計	▲10,271	①＋④＋⑦

c.2022年度適用網使用料に加算する1芯あたり乗離額単金

（単位：円/芯・月）

区分	金額等	備考
①光信号端末回線	▲217	②＋③
②下記以外	▲201	bの②÷aの①÷12ヶ月
③加算料相当コスト	▲16	bの③÷aの③÷12ヶ月
④光信号主端末回線	▲158	⑤＋⑥
⑤下記以外	▲146	bの⑤÷aの⑤÷12ヶ月
⑥加算料相当コスト	▲12	bの⑥÷aの⑤÷12ヶ月
⑦主配線盤	▲4	bの⑦÷aの⑧÷12ヶ月

ウ. 1芯あたり原価の算定

a.加入者回線（光信号端末回線）

（単位：円/芯・月）

区分	2022年度	備考
①端末回線	1,996	2020年度～2022年度適用接続料算定根拠のⅡの1の1－1のウのaの③（2022年度）より
②乗離額	▲205	イの（5）のcの②＋イの（5）のcの⑦
③1芯あたり原価計	1,791	①＋②

b.加算料（光信号端末回線）

（単位：円/芯・月）

区分	2022年度	備考
①加算料	167	2020年度～2022年度適用接続料算定根拠のⅡの1の1－1のウのbの③（2022年度）より
②乗離額	▲16	イの（5）のcの③
③1芯あたり原価計	151	①＋②

c.主配線盤

（単位：円/芯・月）

区分	2022年度	備考
①主配線盤	67	2020年度～2022年度適用接続料算定根拠のⅡの1の1－1のウのcの③（2022年度）より
②乗離額	▲4	イの（5）のcの⑦
③1芯あたり原価計	63	①＋②

d.加入者回線（光信号主端末回線）

（単位：円/芯・月）

区分	2022年度	備考
①端末回線	1,499	2020年度～2022年度適用接続料算定根拠のⅡの1の1－1のウのdの③（2022年度）より
②乗離額	▲150	イの（5）のcの⑤＋イの（5）のcの⑦
③1芯あたり原価計	1,349	①＋②

e.加算料（光信号主端末回線）

（単位：円/芯・月）

区分	2022年度	備考
①加算料	124	2020年度～2022年度適用接続料算定根拠のⅡの1の1－1のウのeの③（2022年度）より
②乗離額	▲12	イの（5）のcの⑥
③1芯あたり原価計	112	①＋②

１－２．光信号端末回線、光信号主端末回線以外の端末回線伝送機能（加入光ファイバを利用するもの）

（1）原価の算定

A. 設備区分別の費用

（単位：百万円）

区分	端末系伝送路（電気信号の伝送に係るもの）	メタル加入者回線	（再掲）メタル設備のみを用いる加入者回線	（再掲）試験受付	（再掲）上部区間	（再掲）土木設備	（再掲）下部区間	備考
①指定設備管理運営費	158,929	131,204	125,206	3,988	52,331	24,114	72,875	別紙1．加入者回線・主配線盤の費用明細表 および別紙3．メタル設備のみを用いる加入者回線の費用明細表より（全体は参考3より）
②他人資本費用	283	278	262	0	154	111	107	⑩ﾚｰﾄﾍﾞｰｽ×他人資本比率×他人資本利子率
③自己資本費用	17,147	16,855	15,829	25	9,336	6,711	6,493	⑩ﾚｰﾄﾍﾞｰｽ×自己資本比率×自己資本利益率
④利益対応税	7,272	7,148	6,713	11	3,959	2,846	2,754	（③自己資本費用＋（⑪有利子負債以外の負債の額×利子相当率））×利益対応税率
⑤合計	183,631	155,485	148,010	4,024	65,780	33,782	82,229	①＋②＋③＋④
⑥正味固定資産	487,067	481,812	452,211	230	269,304	195,260	182,907	別紙2．加入者回線・主配線盤の固定資産明細表 および別紙4．メタル設備のみを用いる加入者回線の固定資産明細表より（全体は参考4より）
⑦投資等	779	771	724	0	431	312	293	⑥正味固定資産×投資等比率
⑧貯蔵品	3,750	3,710	3,482	2	2,074	1,504	1,408	⑥正味固定資産×貯蔵品比率
⑨運転資本	15,207	11,892	11,445	493	4,135	1,269	7,310	（①設備管理運営費－（⑫租税公課＋⑬減価償却費＋⑭固定資産除却損））×45.625日÷365日
⑩レートベース	506,803	498,185	467,862	725	275,944	198,345	191,918	⑥＋⑦＋⑧＋⑨
⑪有利子負債以外の負債の額	80,197	78,833	74,034	115	43,665	31,386	30,369	⑩ﾚｰﾄﾍﾞｰｽ×他人資本比率×有利子負債以外の負債が負債の合計に占める割合
⑫租税公課	16,534	16,349	15,234	8	9,072	6,578	6,162	別紙1．加入者回線・主配線盤の費用明細表 および別紙3．メタル設備のみを用いる加入者回線の費用明細表より（全体は参考3より）
⑬減価償却費	19,313	18,320	17,091	39	9,659	7,003	7,432	
⑭固定資産除却損	1,429	1,402	1,322	0	521	378	801	

（単位：百万円）

区分	端末系伝送路（電気信号の伝送に係るもの）	OCU	光	メタル	備考
①指定設備管理運営費	423	164	259		参考3．設備区分別の費用明細表（端末系伝送路の内訳）より
②他人資本費用	1	0	0		⑩ﾚｰﾄﾍﾞｰｽ×他人資本比率×他人資本利子率
③自己資本費用	38	15	24		⑩ﾚｰﾄﾍﾞｰｽ×自己資本比率×自己資本利益率
④利益対応税	16	6	10		（③自己資本費用＋（⑪有利子負債以外の負債の額×利子相当率））×利益対応税率
⑤合計	478	185	293		①＋②＋③＋④
⑥正味固定資産	1,087	418	669		参考4．設備区分別の固定資産明細表（端末系伝送路の内訳）より
⑦投資等	2	1	1		⑥正味固定資産×投資等比率
⑧貯蔵品	8	3	5		⑥正味固定資産×貯蔵品比率
⑨運転資本	34	13	21		（①設備管理運営費－（⑫租税公課＋⑬減価償却費＋⑭固定資産除却損））×45.625日÷365日
⑩レートベース	1,131	435	696		⑥＋⑦＋⑧＋⑨
⑪有利子負債以外の負債の額	179	69	110		⑩ﾚｰﾄﾍﾞｰｽ×他人資本比率×有利子負債以外の負債が負債の合計に占める割合
⑫租税公課	18	7	11		参考3．設備区分別の費用明細表（端末系伝送路の内訳）より
⑬減価償却費	129	50	79		
⑭固定資産除却損	2	1	1		

（単位：百万円）

区分	端末系伝送路（電気信号の伝送に係るもの）			備考
	回線管理運営			
		電話等・ラインシェアリング・ドライカッパ・光ファイバ		
		DB管理および料金計算		
			電話等	
①指定設備管理運営費	27,302	26,460	2,878	参考1. 設備区分別の費用明細表より
②他人資本費用	4	4	0	⑩ﾚｰﾄﾍﾞｰｽ×他人資本比率×他人資本利子率
③自己資本費用	253	247	22	⑩ﾚｰﾄﾍﾞｰｽ×自己資本比率×自己資本利益率
④利益対応税	107	105	9	（③自己資本費用＋（⑪有利子負債以外の負債の額×利子相当率））×利益対応税率
⑤合計	27,666	26,816	2,909	①＋②＋③＋④
⑥正味固定資産	4,168	4,087	283	参考2. 設備区分別固定資産明細表より
⑦投資等	7	7	0	⑥正味固定資産×投資等比率
⑧貯蔵品	32	31	2	⑥正味固定資産×貯蔵品比率
⑨運転資本	3,281	3,178	352	（①設備管理運営費－（⑫租税公課＋⑬減価償却費＋⑭固定資産除却損））×45.625日÷365日
⑩レートベース	7,488	7,303	637	⑥＋⑦＋⑧＋⑨
⑪有利子負債以外の負債の額	1,185	1,156	101	⑩ﾚｰﾄﾍﾞｰｽ×他人資本比率×有利子負債以外の負債が負債の合計に占める割合
⑫租税公課	167	163	16	参考1. 設備区分別の費用明細表より
⑬減価償却費	864	851	44	
⑭固定資産除却損	25	25	1	

区分	端末系伝送路（電気信号の伝送に係るもの）				備考
	回線管理運営				
	電話等・ラインシェアリング・ドライカッパ・光ファイバ				
	DB管理および料金計算				
	相互接続回線			その他	
	ラインシェアリング	ドライカッパ	光ファイバ		
①指定設備管理運営費	213	322	1,051	21,996	参考1. 設備区分別の費用明細表より
②他人資本費用	0	0	0	3	⑩ﾚｰﾄﾍﾞｰｽ×他人資本比率×他人資本利子率
③自己資本費用	4	7	22	192	⑩ﾚｰﾄﾍﾞｰｽ×自己資本比率×自己資本利益率
④利益対応税	2	3	9	81	（③自己資本費用＋（⑪有利子負債以外の負債の額×利子相当率））×利益対応税率
⑤合計	219	332	1,082	22,272	①＋②＋③＋④
⑥正味固定資産	92	163	539	3,010	参考2. 設備区分別固定資産明細表より
⑦投資等	0	0	1	5	⑥正味固定資産×投資等比率
⑧貯蔵品	1	1	4	23	⑥正味固定資産×貯蔵品比率
⑨運転資本	25	37	121	2,642	（①設備管理運営費－（⑫租税公課＋⑬減価償却費＋⑭固定資産除却損））×45.625日÷365日
⑩レートベース	118	201	665	5,680	⑥＋⑦＋⑧＋⑨
⑪有利子負債以外の負債の額	19	32	105	899	⑩ﾚｰﾄﾍﾞｰｽ×他人資本比率×有利子負債以外の負債が負債の合計に占める割合
⑫租税公課	3	6	18	120	参考1. 設備区分別の費用明細表より
⑬減価償却費	10	19	60	718	
⑭固定資産除却損	0	1	3	19	

（単位：百万円）

区分	端末系伝送路（電気信号の伝送に係るもの）				主配線盤（電気信号の伝送に係るもの）		備考
	回線管理運営						
	ATMデータ伝送			その他		再掲）メタル設備のみを用いる加入者回線に係る主配線盤	
		端末回線伝送機能	データ伝送機能				
①指定設備管理運営費	0	0	0	843	4,646	4,625	参考1．設備区分別の費用明細表 および別紙1．メタル設備のみを用いる加入者回線の費用明細表より
②他人資本費用	0	0	0	0	12	12	⑩ﾚｰﾄﾍﾞｰｽ×他人資本比率×他人資本利子率
③自己資本費用	0	0	0	6	718	714	⑩ﾚｰﾄﾍﾞｰｽ×自己資本比率×自己資本利益率
④利益対応税	0	0	0	3	304	303	（③自己資本費用＋（⑪有利子負債以外の負債の額×利子相当率））×利益対応税率
⑤合計	0	0	0	852	5,680	5,654	①＋②＋③＋④
⑥正味固定資産	0	0	0	81	20,642	20,518	参考2．設備区分別固定資産明細表 および別紙2．メタル設備のみを用いる加入者回線の固定資産明細表より
⑦投資等	0	0	0	0	33	33	⑥正味固定資産×投資等比率
⑧貯蔵品	0	0	0	1	159	158	⑥正味固定資産×貯蔵品比率
⑨運転資本	0	0	0	103	399	398	（①設備管理運営費－（⑫租税公課＋⑬減価償却費＋⑭固定資産除却損））×45.625日÷365日
⑩レートベース	0	0	0	185	21,233	21,107	⑥＋⑦＋⑧＋⑨
⑪有利子負債以外の負債の額	0	0	0	29	3,360	3,340	⑩ﾚｰﾄﾍﾞｰｽ×他人資本比率×有利子負債以外の負債が負債の合計に占める割合
⑫租税公課	0	0	0	4	387	385	参考1．設備区分別の費用明細表 および別紙1．メタル設備のみを用いる加入者回線の費用明細表より
⑬減価償却費	0	0	0	13	1,047	1,039	
⑭固定資産除却損	0	0	0	0	21	21	

（単位：百万円）

区分	端末系伝送路（光信号の伝送に係るもの）		備考
		（再掲）局外スプリッタ（局外8分岐）	
①指定設備管理運営費	115,271	556	参考1．設備区分別の費用明細表
②他人資本費用	547	5	⑩ﾚｰﾄﾍﾞｰｽ×他人資本比率×他人資本利子率
③自己資本費用	33,102	316	⑩ﾚｰﾄﾍﾞｰｽ×自己資本比率×自己資本利益率
④利益対応税	14,038	134	（③自己資本費用＋（⑪有利子負債以外の負債の額×利子相当率））×利益対応税率
⑤合計	162,958	1,011	①＋②＋③＋④
⑥正味固定資産	962,464	9,221	参考2．設備区分別固定資産明細表
⑦投資等	1,540	15	⑥正味固定資産×投資等比率
⑧貯蔵品	7,411	71	⑥正味固定資産×貯蔵品比率
⑨運転資本	6,957	35	（①設備管理運営費－（⑫租税公課＋⑬減価償却費＋⑭固定資産除却損））×45.625日÷365日
⑩レートベース	978,372	9,342	⑥＋⑦＋⑧＋⑨
⑪有利子負債以外の負債の額	154,818	1,478	⑩ﾚｰﾄﾍﾞｰｽ×他人資本比率×有利子負債以外の負債が負債の合計に占める割合
⑫租税公課	23,291	39	参考1．設備区分別の費用明細表
⑬減価償却費	34,424	221	
⑭固定資産除却損	1,902	14	

B. OCU

光設備を用いるOCU

（a）前々算定期間における費用

区分	金額等	備考
①前々算定期間における費用（百万円）	185	（1）のAの⑤OCU（光）
②ISDN回線数 （回線）	10,177	Ⅸの１の(51)＋Ⅸの１の(52)
③1回線あたり費用 （円/回線(2芯式)・月）	1,515	①÷②÷12ヶ月

（b）前々算定期間における調整額

区分	金額等	備考
①前々算定期間における調整額（百万円）	▲126	2020年度接続料金において加算した調整額

（c）前々算定期間における接続料に係る収入

区分	金額等	備考
①前々算定期間における需要（回線）	10,177	Ⅸの１の(51)＋Ⅸの１の(52)
②前々算定期間における接続料金（円/回線・月）	489	2020年度適用網使用料算定根拠（加入光ファイバ）の１－２の光信号端末回線、光信号主端末回線以外の端末回線伝送機能（加入光ファイバを利用するもの）のBの（e）の④に2020年度網使用料算定根拠における貸倒率を乗じたものを加えたもの
③前々算定期間における接続料に係る収入（百万円）	60	①×②×12ヶ月

（d）調整額

区分	金額等	備考
①調整額（百万円）	▲ 1	((a)の①＋(b)の①)×（1＋ＸⅠ．料金設定に使用した貸倒率）－(c)の③

（e）原価

区分	金額等	備考
①前々算定期間における費用（百万円）	185	(a)の①について、2022年度適用の利益対応税率（42.35%（Ⅷより））を用いて算定したもの
②調整額（百万円）	▲ 1	(d)の①
③合計（百万円）	184	①＋②
④1回線あたりコスト（円/回線(2芯式)・月）	1,507	③÷(a)の②÷12ヶ月

C. ISM折返し接続機能（1.5Mb/s)局内伝送路

区分	金額等	備考
①設備管理運営費 （円/回線・年）	23,041	接続約款　料金表　第1表　接続料金　第2網改造料の算定式に準拠して、設備管理運営費、他人資本費用、自己資本費用及び利益対応税を算定した。
②他人資本費用 （円/回線・年）	63	
③自己資本費用 （円/回線・年）	3,811	
④利益対応税 （円/回線・年）	1,624	
⑤ケーブル設備計 （円/回線・年）	28,539	①＋②＋③＋④
⑥1回線あたり費用 （円/回線・月）	2,378	⑤÷12ヶ月
⑦前々算定期間における調整額（円/回線・月）	▲46	2020年度接続料金において加算した調整額
⑧前々算定期間における接続料金（円/回線・月）	2,639	2020年度適用網使用料算定根拠（加入光ファイバ）の１－２の光信号端末回線、光信号主端末回線以外の端末回線伝送機能（加入光ファイバを利用するもの）のCの⑪に2020年度網使用料算定根拠における貸倒率を乗じたものを加えたもの
⑨調整額（円/回線・月）	▲307	((⑥＋⑦)×（1＋ＸⅠ．料金設定に使用した貸倒率）－⑧
⑩1回線あたり費用 （円/回線・月）	2,378	⑥について、2022年度適用の利益対応税率（42.35%（Ⅷより））を用いて算定したもの
⑪1回線あたり原価 （円/回線・月）	2,071	⑨＋⑩

D.（削除）
E.（削除）

F. 局外スプリッタ（局外8分岐）

（a）前々算定期間における費用

区分	金額等	備考
①前々算定期間における費用（百万円）	1,011	Aの⑤局外スプリッタ（局外8分岐）
②回線数（回線）	2,511,054	Ⅸの１の(80)
③1回線あたり費用（円/回線・月）	34	①÷②÷12ヶ月

（b）前々算定期間における調整額

区分	金額等	備考
①前々算定期間における調整額(百万円)	▲78	2020年度接続料金において加算した調整額

（c）前々算定期間における接続料に係る収入

区分	金額等	備考
①前々算定期間における需要（回線）	2,511,054	Ⅸの１の(80)
②前々算定期間における接続料金（円/回線・月）	50	2020年度適用網使用料算定根拠（加入光ファイバ）の１－２の光信号端末回線、光信号主端末回線以外の端末回線伝送機能（加入光ファイバを利用するもの）のFの（e）の④に2020年度網使用料算定根拠における貸倒率を乗じたものを加えたもの
③前々算定期間における接続料に係る収入（百万円）	1,507	①×②×12ヶ月

（d）調整額

区分	金額等	備考
①調整額(百万円)	▲574	((a)の①＋(b)の①))×(1＋ＸＩ．料金設定に使用した貸倒率)-(c)の③

（e）原価

区分	金額等	備考
①前々算定期間における費用（百万円）	1,011	(a)の①について、2022年度適用の利益対応税率（42.35%（Ⅷより））を用いて算定したもの
②調整額（百万円）	▲574	(d)の①
③合計（百万円）	437	①＋②
④1回線あたりコスト（円/回線・月）	15	③÷(a)の②÷12ヶ月

G. 光分岐端末回線

a. 原価の算定

区分	単芯区間				少芯区間	備考
		単芯ケーブル	クロージャ内接続	キャビネット		
①創設費 （円/回線）	22,414	16,192	4,675	1,547	7,864	・接続約款　料金表　第１表　接続料金　第２　網改造料の算定式に準拠して、設備管理運営費（減価償却費は耐用年数を20年で算定）、他人資本費用、自己資本費用及び利益対応税を算定した。なお、利益対応税について、2020年度適用の利益対応税率（42.35%（Ⅷより））を用いて算定した。 ・単芯ケーブルについては平日以外の日に設置の場合と平日日設置の場合の差額を工事料として個別回収するため、減価償却費は、平日設置の場合の創設費（15,782円）を基礎に算定している。また、クロージャ内接続およびキャビネットの設置コストは工事料として回収するため、減価償却費は発生しない。 ・単芯ケーブルの減価償却費相当については、耐用年数(20年)を経過した回線数の構成比(0.00%)を圧縮して算定した。 ・単芯区間の保守運営費相当については、除却費を個別に支払う場合の係数（0.043）、少芯区間の保守運営費相当については除却費を個別に支払う場合以外の係数（0.048）により算定した。
②設備管理運営費 （円/回線・年）	1,753	1,485	201	67	770	
（再）減価償却費相当 （円/回線・年）	789	789	0	0	393	
③他人資本費用 （円/回線・年）	4	4	0	0	2	
④自己資本費用 （円/回線・年）	2	2	0	0	137	
⑤利益対応税 （円/回線・年）	1	1	0	0	58	
⑥合計 （円/回線・年）	1,760	1,492	201	67	967	②＋③＋④＋⑤

区分	電柱			備考
		単芯区間	少芯区間	
①引込線あたり電柱資産額 （円/回線）	16,665	13,792	2,873	・接続約款　料金表　第１表　接続料金　第２　網改造料の算定式に準拠して、設備管理運営費、他人資本費用、自己資本費用及び利益対応税を算定した。なお、利益対応税について、2020年度適用の利益対応税率（42.35%（Ⅷより））を用いて算定した。 ・引込線あたり電柱資産額は、2020年度実績の引込線に係る電柱設備の取得固定資産額（190,202百万円）を引込線数（11,413,342回線）で除して算定した。 ・保守運営費相当については、除却費を個別に支払う場合以外の係数（0.048）により算定した。
②設備管理運営費 （円/回線・年）	1,400	1,159	241	
（再）減価償却費相当 （円/回線・年）	600	497	103	
③他人資本費用 （円/回線・年）	5	4	1	
④自己資本費用 （円/回線・年）	290	240	50	
⑤利益対応税 （円/回線・年）	123	102	21	
⑥合計 （円/回線・年）	1,818	1,505	313	②＋③＋④＋⑤

b. 原価

(a)2－1－1－1第2欄ウ欄又は第6欄イ欄に規定する機能に係る加算料のア　光信号分岐端末回線に係る加算料の(イ)　当社の光屋内配線(主として一戸建ての建物に設置される形態により設置するものに限ります。)を利用しないものの
①　当社が設置した光信号分岐端末回線収容キャビネット等にその光信号分岐端末回線が収容等されているもの

区分	金額等	備考
①費用計(円/回線・年)	4,545	aの⑥単芯区間＋⑥少芯区間＋⑥電柱
②前々算定期間における調整額(円/回線・年)	▲147	2020年度接続料金において加算した調整額
③前々算定期間における収入(円/回線・年)	4,944	2020年度適用網使用料×12ヶ月
④調整額(円/回線・年)	▲546	((①＋②)×(1＋ＸⅠ．料金設定に使用した貸倒率)－③
⑤費用計(円/回線・年)	4,545	①について、2022年度適用の利益対応税率(42.35%(Ⅷより))を用いて算定したもの
⑥1回線あたり原価計(円/回線・月)	333	(④＋⑤)÷12ヶ月

(b)2－1－1－1第2欄ウ欄又は第6欄イ欄に規定する機能に係る加算料のア　光信号分岐端末回線に係る加算料の(イ)　当社の光屋内配線(主として一戸建ての建物に設置される形態により設置するものに限ります。)を利用しないものの
②　協定事業者が設置した光信号分岐端末回線収容キャビネット等にその光信号分岐端末回線が収容等されているもの

区分	金額等	備考
①費用計(円/回線・年)	4,478	aの⑥単芯ケーブル＋⑥クロージャ内接続＋⑥少芯区間＋⑥電柱
②前々算定期間における調整額(円/回線・年)	▲139	2020年度接続料金において加算した調整額
③前々算定期間における収入(円/回線・年)	4,872	2020年度適用網使用料×12ヶ月
④調整額(円/回線・年)	▲533	((①＋②)×(1＋ＸⅠ．料金設定に使用した貸倒率)－③
⑤費用計(円/回線・年)	4,478	①について、2022年度適用の利益対応税率(42.35%(Ⅷより))を用いて算定したもの
⑥1回線あたり原価計(円/回線・月)	329	(④＋⑤)÷12ヶ月

(c)2－1－1－1第2欄ウ欄又は第6欄イ欄に規定する機能に係る加算料のア　光信号分岐端末回線に係る加算料の(ア)　当社の光屋内配線(主として一戸建ての建物に設置される形態により設置するものに限ります。)を利用するもの

区分	金額等	備考
①費用計(円/回線・年)	4,481	(a)と(b)の①についてキャビネット設置率(2020年度実績(キャビネット設置:5.0%、引き通し:95.0%))で加重して算定
②前々算定期間における調整額(円/回線・年)	▲ 139	2020年度接続料金において加算した調整額
③前々算定期間における収入(円/回線・年)	4,884	2020年度適用網使用料×12ヶ月
④調整額(円/回線・年)	▲542	((①＋②)×(1＋ＸⅠ．料金設定に使用した貸倒率)－③
⑤費用計(円/回線・年)	4,481	①について、2022年度適用の利益対応税率(42.35%(Ⅷより))を用いて算定したもの
⑥1回線あたり原価計(円/回線・月)	328	(④＋⑤)÷12ヶ月

(d)2－1－1－1第2欄ウ欄又は第6欄イ欄に規定する機能に係る加算料のア　光信号分岐端末回線に係る加算料の専用サービス契約約款中最低利用期間の規定を準用する場合

区分	金額等	備考
①費用計(円/回線・年)	967	aの⑥少芯区間
②前々算定期間における調整額(円/回線・年)	▲ 15	2020年度接続料金において加算した調整額
③前々算定期間における収入(円/回線・年)	1,140	2020年度適用網使用料×12ヶ月
④調整額(円/回線・年)	▲188	((①＋②)×(1＋ＸⅠ．料金設定に使用した貸倒率)－③
⑤費用計(円/回線・年)	967	①について、2022年度適用の利益対応税率(42.35%(Ⅷより))を用いて算定したもの
⑥1回線あたり原価計(円/回線・月)	65	(④＋⑤)÷12ヶ月

（2）料金の設定

①基本料

・端末回線伝送機能（第5条（標準的な接続箇所）第1項の表中第5欄で接続する場合） 端末回線により伝送を行う機能のエ 2芯式のもののウ）（ア）（イ）以外のもの

区分	2022年度	備考
料金（円/回線・月）	3,689	1－1のウのaの③×Ｘの保守換算係数の3の③のタイプ2のもの×2（芯）×（1＋ＸⅠ．料金設定に使用した貸倒率）

・端末回線伝送機能（第5条（標準的な接続箇所）第1項の表中第2-3欄で接続する場合）の イ 端末回線により伝送を行う機能（1.536Mbit/sの符号伝送が可能なものに限ります。）の（ア） 保守の区別がタイプ1-1のもの

区分	2022年度	備考
①OCU （円/回線・月）	1,507	Bの(e)の④
②主配線盤 （円/回線・月）	126	1－1のウのcの③×2（芯）
③局内伝送路 （円/回線・月）	2,071	Cの⑪
④料金 （円/回線・月）	3,704	（①＋②＋③）×（1＋ＸⅠ．料金設定に使用した貸倒率）

・端末回線伝送機能（第5条（標準的な接続箇所）第1項の表中第2-3欄で接続する場合）の イ 端末回線により伝送を行う機能（1.536Mbit/sの符号伝送が可能なものに限ります。）の（イ） 保守の区別がタイプ1-2のもの

区分	2022年度	備考
①OCU （円/回線・月）	1,507	Bの(e)の④×Ｘの保守換算係数3の③のタイプ1-2のもの
②主配線盤 （円/回線・月）	126	1－1のウのcの③×2（芯）×Ｘの保守換算係数3の③のタイプ1-2のもの
③局内伝送路 （円/回線・月）	2,071	Cの⑪×Ｘの保守換算係数2の③のタイプ1-2のもの
④料金 （円/回線・月）	3,704	（①＋②＋③）×（1＋ＸⅠ．料金設定に使用した貸倒率）

・端末回線伝送機能（第5条（標準的な接続箇所）第1項の表中第1-3欄で接続する場合）のア 光信号端末回線（光局外スプリッタを含まないものに限ります。）により1芯にて伝送を行う機能の（ア） 光回線設備接続モジュール（光回線設備を成端する装置であって、配線盤に設置するものをいいます。以下同じとします。）においてフィルタ（保守利用を目的として光信号の一部の帯域を制限するものをいいます。以下同じとします。）を利用する場合の① 保守の区別がタイプ1-1のもの

区分	2022年度	備考
料金（円/回線・月）	1,791	1－1のウのaの③×（1＋ＸⅠ．料金設定に使用した貸倒率）

・端末回線伝送機能（第5条（標準的な接続箇所）第1項の表中第1-3欄で接続する場合）のア 光信号端末回線（光局外スプリッタを含まないものに限ります。）により1芯にて伝送を行う機能の（ア） 光回線設備接続モジュールにおいてフィルタを利用する場合の
② 保守の区分がタイプ1-2のもの

区分	2022年度	備考
料金（円/回線・月）	1,791	1－1のウのaの③×Ｘの保守換算係数の3の③のタイプ1-2のもの×（1＋ＸⅠ．料金設定に使用した貸倒率）

・端末回線伝送機能（第5条（標準的な接続箇所）第1項の表中第1-3欄で接続する場合）のア 光信号端末回線（光局外スプリッタを含まないものに限ります。）により1芯にて伝送を行う機能の（ア） 光回線設備接続モジュールにおいてフィルタを利用する場合の
③ ①②以外のもの

区分	2022年度	備考
料金（円/回線・月）	1,845	1－1のウのaの③×Ｘの保守換算係数の3の③のタイプ2のもの×（1＋ＸⅠ．料金設定に使用した貸倒率）

・端末回線伝送機能（第5条（標準的な接続箇所）第1項の表中第1-3欄で接続する場合）のア 光信号端末回線（光局外スプリッタを含まないものに限ります。）により1芯にて伝送を行う機能の（イ） 光回線設備接続モジュールにおいてフィルタを利用しない場合の
① 保守の区分がタイプ1-1のもの

区分	2022年度	備考
料金（円/回線・月）	1,791	1－1のウのaの③×（1＋ＸⅠ．料金設定に使用した貸倒率）

・端末回線伝送機能（第5条（標準的な接続箇所）第1項の表中第1-3欄で接続する場合）のア 光信号端末回線（光局外スプリッタを含まないものに限ります。）により1芯にて伝送を行う機能の（イ） 光回線設備接続モジュールにおいてフィルタを利用しない場合の
② 保守の区分がタイプ1-2のもの

区分	2022年度	備考
料金（円/回線・月）	1,791	1－1のウのaの③×Ｘの保守換算係数の3の③のタイプ1-2のもの×（1＋ＸⅠ．料金設定に使用した貸倒率）

・端末回線伝送機能（第5条（標準的な接続箇所）第1項の表中第1-3欄で接続する場合）のア 光信号端末回線（光局外スプリッタを含まないものに限ります。）により1芯にて伝送を行う機能の（イ） 光回線設備接続モジュールにおいてフィルタを利用しない場合の
③ ①②以外のもの

区分	2022年度	備考
料金（円/回線・月）	1,845	1－1のウのaの③×Ｘの保守換算係数の3の③のタイプ2のもの×（1＋ＸⅠ．料金設定に使用した貸倒率）

・端末回線伝送機能（第５条（標準的な接続箇所）第１項の表中第１－３欄で接続する場合）のイ 光信号主端末回線（光局外スプリッタを含むものに限ります。）により1芯にて伝送を行う機能の
（ア）保守の区別がタイプ１－１のもの

区分	2022年度	備考
①局外スプリッタ（8分岐のもの）（円/回線・月）	15	Fの（e）の④
②光信号主端末回線（円/回線・月）	1,349	1－1のウのdの③
③加算料（局舎～引込分岐点間）（円/回線・月）	112	1－1のウのeの③
④料金（円/回線・月）	1,476	（①＋②＋③）×（1＋ＸⅠ．料金設定に使用した貸倒率）

・端末回線伝送機能（第５条（標準的な接続箇所）第１項の表中第１－３欄で接続する場合）のイ 光信号主端末回線（光局外スプリッタを含むものに限ります。）により1芯にて伝送を行う機能の
（イ）保守の区別がタイプ１－２のもの

区分	2022年度	備考
①局外スプリッタ（8分岐のもの）（円/回線・月）	15	Fの（e）の④×Ｘの保守換算係数の3の③のタイプ1-2のもの
②光信号主端末回線（円/回線・月）	1,349	1－1のウのdの③×Ｘの保守換算係数の3の③のタイプ1-2のもの
③加算料（局舎～引込分岐点間）（円/回線・月）	112	1－1のウのeの③
④料金（円/回線・月）	1,476	（①＋②＋③）×（1＋ＸⅠ．料金設定に使用した貸倒率）

・端末回線伝送機能（第５条（標準的な接続箇所）第１項の表中第１－３欄で接続する場合）のイ 光信号主端末回線（光局外スプリッタを含むものに限ります。）により1芯にて伝送を行う機能の
（ウ）（ア）（イ）以外のもの

区分	2022年度	備考
①局外スプリッタ（8分岐のもの）（円/回線・月）	15	Fの（e）の④×Ｘの保守換算係数の3の③のタイプ2のもの
②光信号主端末回線（円/回線・月）	1,389	1－1のウのdの③×Ｘの保守換算係数の3の③のタイプ2のもの
③加算料（局舎～引込分岐点間）（円/回線・月）	112	1－1のウのeの③
④料金（円/回線・月）	1,516	（①＋②＋③）×（1＋ＸⅠ．料金設定に使用した貸倒率）

・端末回線伝送機能（第５条（標準的な接続箇所）第１項の表中第５－３欄で接続する場合）

ア　10Mbit/s から100Mbit/sまでの符合伝送が可能なもの

区分	2022年度	備考
①加入者回線　（円/回線・月）	1,845	１－１のウのaの③×Ｘの保守換算係数の3の③のタイプ2のもの×（１＋ＸＩ．料金設定に使用した貸倒率）
②局内メディアコンバータ　（円/回線・月）	1,629	2021年度-2025年度適用接続料のうち、局内メディアコンバータ相当
③回線管理運営費　（円/回線・月）	364	2021年度-2025年度適用接続料のうち、回線管理運営費相当
④料金	3,838	（①＋②＋③）×（１＋ＸＩ．料金設定に使用した貸倒率）

イ　200Mbit/s から1Gbit/s までの符合伝送が可能なもの

区分	2022年度	備考
①加入者回線　（円/回線・月）	1,845	１－１のウのaの③×Ｘの保守換算係数の3の③のタイプ2のもの×（１＋ＸＩ．料金設定に使用した貸倒率）
②局内メディアコンバータ　（円/回線・月）	4,383	2021年度-2025年度適用接続料のうち、局内メディアコンバータ相当
③回線管理運営費　（円/回線・月）	364	2021年度-2025年度適用接続料のうち、回線管理運営費相当
④料金	6,592	（①＋②＋③）×（１＋ＸＩ．料金設定に使用した貸倒率）

ウ　2Gbit/s から400Gbit/sまでの符合伝送が可能なもの

区分	2022年度	備考
①加入者回線　（円/回線・月）	1,845	１－１のウのaの③×Ｘの保守換算係数の3の③のタイプ2のもの×（１＋ＸＩ．料金設定に使用した貸倒率）
②回線管理運営費　（円/回線・月）	364	2021年度-2025年度適用接続料のうち、回線管理運営費相当
③料金	2,209	（①＋②）×（１＋ＸＩ．料金設定に使用した貸倒率）

②加算料

・専用サービス契約約款に規定する施設設置負担金等の適用がない場合の加算料　イ　1芯式のもの（イ）　2-1-1-1第6欄ア欄に規定する機能（1芯にて伝送を行うものをいいます。）に係るもの

区分	2022年度	備考
料金（円/回線・月）	151	1－1のウのbの③×（1＋Ｘ Ｉ．料金設定に使用した貸倒率）

・2－1－1－1第2欄ウ欄又は第6欄イ欄に規定する機能に係る加算料のア　光信号分岐端末回線に係る加算料の（ｱ）　当社の光屋内配線（主として一戸建ての建物に設置される形態により設置するものに限ります。）を利用するもの

①　保守の区別がタイプ1-1のもの

区分	2022年度	備考
料金（円／回線・月）	328	Gのbの(c)の⑥×Ｘの保守換算係数の2の③のタイプ1-1のもの×（1＋Ｘ Ｉ．料金設定に使用した貸倒率）

②　保守の区別がタイプ1-2のもの

区分	2022年度	備考
料金（円／回線・月）	328	Gのbの(c)の⑥×Ｘの保守換算係数の2の③のタイプ1-2のもの×（1＋Ｘ Ｉ．料金設定に使用した貸倒率）

③　①②以外のもの

区分	2022年度	備考
料金（円／回線・月）	338	Gのbの(c)の⑥×Ｘの保守換算係数の2の③のタイプ2のもの×（1＋Ｘ Ｉ．料金設定に使用した貸倒率）

・2－1－1－1第2欄ウ欄又は第6欄イ欄に規定する機能に係る加算料のア　光信号分岐端末回線に係る加算料の（ｲ）　当社の光屋内配線（主として一戸建ての建物に設置される形態により設置するものに限ります。）を利用しないものの
①　当社が設置した光信号分岐端末回線収容キャビネット等にその光信号分岐端末回線が収容等されているもの

A　保守の区別がタイプ1-1のもの

区分	2022年度	備考
料金（円／回線・月）	333	Gのbの(a)の⑥×Ｘの保守換算係数の2の③のタイプ1-1のもの×（1＋Ｘ Ｉ．料金設定に使用した貸倒率）

B　保守の区別がタイプ1-2のもの

区分	2022年度	備考
料金（円／回線・月）	333	Gのbの(a)の⑥×Ｘの保守換算係数の2の③のタイプ1-2のもの×（1＋Ｘ Ｉ．料金設定に使用した貸倒率）

C　AB以外のもの

区分	2022年度	備考
料金（円／回線・月）	343	Gのbの(a)の⑥×Ｘの保守換算係数の2の③のタイプ2のもの×（1＋Ｘ Ｉ．料金設定に使用した貸倒率）

・2－1－1－1第2欄ウ欄又は第6欄イ欄に規定する機能に係る加算料のア　光信号分岐端末回線に係る加算料の（ｲ）　当社の光屋内配線（主として一戸建ての建物に設置される形態により設置するものに限ります。）を利用しないものの
②　協定事業者が設置した光信号分岐端末回線収容キャビネット等にその光信号分岐端末回線が収容等されているもの

A　保守の区別がタイプ1-1のもの

区分	2022年度	備考
料金（円／回線・月）	329	Gのbの(b)の⑥×Ｘの保守換算係数の2の③のタイプ1-1のもの×（1＋Ｘ Ｉ．料金設定に使用した貸倒率）

B　保守の区別がタイプ1-2のもの

区分	2022年度	備考
料金（円／回線・月）	329	Gのbの(b)の⑥×Ｘの保守換算係数の2の③のタイプ1-2のもの×（1＋Ｘ Ｉ．料金設定に使用した貸倒率）

C　AB以外のもの

区分	2022年度	備考
料金（円／回線・月）	339	Gのbの(b)の⑥×Ｘの保守換算係数の2の③のタイプ2のもの×（1＋Ｘ Ｉ．料金設定に使用した貸倒率）

・2－1－1－1第2欄ウ欄又は第6欄イ欄に規定する機能に係る加算料のア 光信号分岐端末回線に係る加算料の専用サービス契約約款中最低利用期間の規定を準用する場合の① 保守の区別がタイプ1－1のもの

区分	2022年度	備考
料金（円／回線・月）	65	Gのbの(d)の⑥×Ｘの保守換算係数の2の③のタイプ1-1のもの×（1＋Ｘ Ｉ．料金設定に使用した貸倒率）

・2－1－1－1第2欄ウ欄又は第6欄イ欄に規定する機能に係る加算料のア 光信号分岐端末回線に係る加算料の専用サービス契約約款中最低利用期間の規定を準用する場合の② 保守の区別がタイプ1－2のもの

区分	2022年度	備考
料金（円／回線・月）	65	Gのbの(d)の⑥×Ｘの保守換算係数の2の③のタイプ1-2のもの×（1＋Ｘ Ｉ．料金設定に使用した貸倒率）

・2－1－1－1第2欄ウ欄又は第6欄イ欄に規定する機能に係る加算料のア 光信号分岐端末回線に係る加算料の専用サービス契約約款中最低利用期間の規定を準用する場合の③ ①②以外のもの

区分	2022年度	備考
料金（円／回線・月）	67	Gのbの(d)の⑥×Ｘの保守換算係数の2の③のタイプ2のもの×（1＋Ｘ Ｉ．料金設定に使用した貸倒率）

・2－1－1－1第2欄ウ欄又は第6欄イ欄に規定する機能に係る加算料のイ　光信号主端末回線に係る加算料の（ｱ）保守の区別がタイプ1－1のもの

区分	2022年度	備考
料金（円/回線・月）	1,476	①の端末回線伝送機能（第5条（標準的な接続箇所）第1項の表中第1－3欄で接続する場合）のイ 光信号主端末回線（光局外スプリッタを含むものに限ります。）により1芯にて伝送を行う機能の（ｱ）保守の区別がタイプ1－1のもの

・2－1－1－1第2欄ウ欄又は第6欄イ欄に規定する機能に係る加算料のイ　光信号主端末回線に係る加算料の（ｲ）保守の区別がタイプ1－2のもの

区分	2022年度	備考
料金（円/回線・月）	1,476	①の端末回線伝送機能（第5条（標準的な接続箇所）第1項の表中第1－3欄で接続する場合）のイ 光信号主端末回線（光局外スプリッタを含むものに限ります。）により1芯にて伝送を行う機能の（ｲ）保守の区別がタイプ1－2のもの

・2－1－1－1第2欄ウ欄又は第6欄イ欄に規定する機能に係る加算料のイ　光信号主端末回線に係る加算料の（ｳ）（ｱ)(ｲ)以外のもの

区分	2022年度	備考
料金（円/回線・月）	1,516	①の端末回線伝送機能（第5条（標準的な接続箇所）第1項の表中第1－3欄で接続する場合）のイ 光信号主端末回線（光局外スプリッタを含むものに限ります。）により1芯にて伝送を行う機能の（ｳ）（ｱ)(ｲ)以外のもの

1-3. 光信号主端末回線（複数年段階料金）

・料金の設定

①基本料
・2－1－1－1の2　複数年段階料金を適用する場合の基本料
a. 端末回線伝送機能（第5条（標準的な接続箇所）第1項の表中第1-3欄で接続する場合）の　光信号主端末回線（光局外スプリッタを含むものに限ります。）により1芯にて伝送を行う機能のア　保守の区別がタイプ1-1のもの　のうち（ア）2022年4月1日から2023年3月31日まで適用する料金

区分	2022年度	備考
①通常料金　（円/回線・月）	1,476	Ⅱの1－2の（2）の①基本料の端末回線伝送機能（第5条（標準的な接続箇所）第1項の表中第1-3欄で接続する場合）のイ　光信号主端末回線（光局外スプリッタを含むものに限ります。）により1芯にて伝送を行う機能の（ア）　保守の区別がタイプ1-1のもの
②割引率	8.1%	別紙の（2）の③
③割引額	120	①×②
④料金　（円/回線・月）	1,356	①－③

b. 端末回線伝送機能（第5条（標準的な接続箇所）第1項の表中第1-3欄で接続する場合）の　光信号主端末回線（光局外スプリッタを含むものに限ります。）により1芯にて伝送を行う機能のア　保守の区別がタイプ1-1のもの　のうち（イ）2023年4月1日から2024年3月31日まで適用する料金

区分	2023年度	備考
①料金　（円/回線・月）	－	

c. 端末回線伝送機能（第5条（標準的な接続箇所）第1項の表中第1-3欄で接続する場合）の　光信号主端末回線（光局外スプリッタを含むものに限ります。）により1芯にて伝送を行う機能のア　保守の区別がタイプ1-1のもの　のうち（ウ）2024年4月1日以降に適用する料金（2024年4月1日以降に適用する2－1－1－1第6欄イ(ア)欄に規定する料金額に加算する料金）

区分	2024年度	備考
①通常料金　（円/回線・月）	－	
②平均利子率	0.91%	Ⅵ.他人資本利子率の算定　（1）有利子負債に対する利子率
③加算額	122	aの③×（1＋②）×（1＋②）
④料金　（円/回線・月）	122	①＋③

d. 端末回線伝送機能（第5条（標準的な接続箇所）第1項の表中第1-3欄で接続する場合）の　光信号主端末回線（光局外スプリッタを含むものに限ります。）により1芯にて伝送を行う機能のイ　保守の区別がタイプ1-2のもの　のうち（ア）2022年4月1日から2023年3月31日まで適用する料金

区分	2022年度	備考
①通常料金　（円/回線・月）	1,476	Ⅱの1－2の（2）の①基本料の端末回線伝送機能（第5条（標準的な接続箇所）第1項の表中第1-3欄で接続する場合）のイ　光信号主端末回線（光局外スプリッタを含むものに限ります。）により1芯にて伝送を行う機能の（イ）　保守の区別がタイプ1-2のもの
②割引率	8.1%	別紙の（2）の③
③割引額	120	①×②
④料金　（円/回線・月）	1,356	①－③

e. 端末回線伝送機能（第5条（標準的な接続箇所）第1項の表中第1-3欄で接続する場合）の　光信号主端末回線（光局外スプリッタを含むものに限ります。）により1芯にて伝送を行う機能のイ　保守の区別がタイプ1-2のもの　のうち（イ）2023年4月1日から2024年3月31日まで適用する料金

区分	2023年度	備考
①料金　（円/回線・月）	－	

f. 端末回線伝送機能（第5条（標準的な接続箇所）第1項の表中第1-3欄で接続する場合）の　光信号主端末回線（光局外スプリッタを含むものに限ります。）により1芯にて伝送を行う機能のイ　保守の区別がタイプ1-2のもの　のうち（ウ）2024年4月1日以降に適用する料金（2024年4月1日以降に適用する2－1－1－1第6欄イ(イ)欄に規定する料金額に加算する料金）

区分	2024年度	備考
①通常料金　（円/回線・月）	－	
②平均利子率	0.91%	Ⅵ.他人資本利子率の算定　（1）有利子負債に対する利子率
③加算額	122	dの③×（1＋②）×（1＋②）
④料金　（円/回線・月）	122	①＋③

g. 端末回線伝送機能（第5条（標準的な接続箇所）第1項の表中第1-3欄で接続する場合）の　光信号主端末回線（光局外スプリッタを含むものに限ります。）により1芯にて伝送を行う機能のウ　アイ以外のもの　のうち（ア）2022年4月1日から2023年3月31日まで適用する料金

区分	2022年度	備考
①通常料金　（円/回線・月）	1,516	Ⅱの1－2の（2）の①基本料の端末回線伝送機能（第5条（標準的な接続箇所）第1項の表中第1-3欄で接続する場合）のイ　光信号主端末回線（光局外スプリッタを含むものに限ります。）により1芯にて伝送を行う機能の(ウ)　(ア)(イ)以外のもの
②割引率	8.1%	別紙の（2）の③
③割引額	123	①×②
④料金　（円/回線・月）	1,393	①－③

h. 端末回線伝送機能（第5条（標準的な接続箇所）第1項の表中第1-3欄で接続する場合）の　光信号主端末回線（光局外スプリッタを含むものに限ります。）により1芯にて伝送を行う機能のウ　アイ以外のもの　のうち（イ）2023年4月1日から2024年3月31日まで適用する料金

区分	2023年度	備考
①料金　（円/回線・月）	－	

i. 端末回線伝送機能（第5条（標準的な接続箇所）第1項の表中第1-3欄で接続する場合）の　光信号主端末回線（光局外スプリッタを含むものに限ります。）により1芯にて伝送を行う機能のウ　アイ以外のもの　のうち（ウ）2024年4月1日以降に適用する料金（2024年4月1日以降に適用する2－1－1－1第6欄イ(ウ)欄に規定する料金額に加算する料金）

区分	2024年度	備考
①通常料金　（円/回線・月）	－	
②平均利子率	0.91%	Ⅵ.他人資本利子率の算定　（1）有利子負債に対する利子率
③加算額	125	gの③×（1＋②）×（1＋②）
④料金　（円/回線・月）	125	①＋③

②加算料

・２－１－１－２の２　複数年段階料金を適用する場合の加算料

a. ２－１－１－１第2欄ウ欄に規定する機能に係る加算料の 光信号主端末回線に係る加算料のア 保守の区別がタイプ1−1のもの　のうち（ア）2022年4月1日から2023年3月31日まで適用する料金

区分	2022年度	備考
料金　（円/回線・月）	1,356	①基本料のaより

b. ２－１－１－１第2欄ウ欄に規定する機能に係る加算料の 光信号主端末回線に係る加算料のア 保守の区別がタイプ1−1のもの　のうち（イ）2023年4月1日から2024年3月31日まで適用する料金

区分	2023年度	備考
料金　（円/回線・月）	−	

c. ２－１－１－１第2欄ウ欄に規定する機能に係る加算料の 光信号主端末回線に係る加算料のア　保守の区別がタイプ1−1のもの　のうち（ウ）2024年4月1日以降に適用する料金（2024年4月1日以降に適用する２－１－１－１第6欄イ(ア)欄に規定する料金額に加算する料金）

区分	2024年度	備考
料金　（円/回線・月）	122	①基本料のcより

d. ２－１－１－１第2欄ウ欄に規定する機能に係る加算料の 光信号主端末回線に係る加算料のイ 保守の区別がタイプ1−2のもの　のうち（ア）2022年4月1日から2023年3月31日まで適用する料金

区分	2022年度	備考
料金　（円/回線・月）	1,356	①基本料のdより

e. ２－１－１－１第2欄ウ欄に規定する機能に係る加算料の 光信号主端末回線に係る加算料のイ 保守の区別がタイプ1−2のもの　のうち（イ）2023年4月1日から2024年3月31日まで適用する料金

区分	2023年度	備考
料金　（円/回線・月）	−	

f. ２－１－１－１第2欄ウ欄に規定する機能に係る加算料の 光信号主端末回線に係る加算料のイ　保守の区別がタイプ1−2のもの　のうち（ウ）2024年4月1日以降に適用する料金（2024年4月1日以降に適用する２－１－１－１第6欄イ(ア)欄に規定する料金額に加算する料金）

区分	2024年度	備考
料金　（円/回線・月）	122	①基本料のfより

g. ２－１－１－１第2欄ウ欄に規定する機能に係る加算料の 光信号主端末回線に係る加算料のウ　アイ以外のもののうち（ア）2022年4月1日から2023年3月31日まで適用する料金

区分	2022年度	備考
料金　（円/回線・月）	1,393	①基本料のgより

h. ２－１－１－１第2欄ウ欄に規定する機能に係る加算料の 光信号主端末回線に係る加算料のウ　アイ以外のもののうち（イ）2023年4月1日から2024年3月31日まで適用する料金

区分	2023年度	備考
料金　（円/回線・月）	−	

i. ２－１－１－１第2欄ウ欄に規定する機能に係る加算料の 光信号主端末回線に係る加算料のウ　アイ以外のもの　のうち（ウ）2024年4月1日以降に適用する料金（2024年4月1日以降に適用する２－１－１－１第6欄イ(ア)欄に規定する料金額に加算する料金）

区分	2024年度	備考
料金　（円/回線・月）	125	①基本料のiより

（別紙）割引率の算定

（情報通信行政・郵政行政審議会答申（情郵審第３３号）別添に記載された「エントリーメニューに係る接続料水準に関する考え方」に基づき算定）

（1）メタルと光の1ユーザあたりコストが同水準となる獲得ユーザ数の算定

区分	2022年度	備考
①ドライカッパ接続料 （円/回線・月）	1,513	2022年度適用網使用料算定根拠のⅡの1の（2）の①基本料の端末回線伝送機能（第5条（標準的な接続箇所）第1項の表中第1-2欄で接続する場合） 端末回線により伝送を行う機能のア イ以外のものの(ア) (イ)以外の場合の① 保守の区別がタイプ1-1のもの
②光信号主端末回線接続料 （円/回線・月）	1,476	Ⅱの1－2の（2）の①基本料の端末回線伝送機能（第5条（標準的な接続箇所）第1項の表中第1-3欄で接続する場合）のイ 光信号主端末回線（光局外スプリッタを含むものに限ります。）により1芯にて伝送を行う機能の（ア） 保守の区別がタイプ1-1のもの
③光信号分岐端末回線接続料 （円/回線・月）	328	Ⅱの1－2の（2）の②加算料の2－1－1－1第2欄ウ欄又は第6欄イ欄に規定する機能に係る加算料のア 光信号分岐端末回線に係る加算料の（ア） 当社の光屋内配線（主として一戸建ての建物に設置される形態により設置するものに限ります。）を利用するものの① 保守の区別がタイプ1-1のもの
④回線管理運営費（ドライカッパ）	30	2022年度適用網使用料算定根拠の 13. その他の機能の B. 回線管理機能の DSL回線管理機能（イ 端末回線伝送機能2－1－1－1第4欄ア(ア)欄及びイ(ア)欄に係るもの）
⑤回線管理運営費（光信号分岐端末回線）	35	2022年度適用網使用料算定根拠の 13. その他の機能の B. 回線管理機能の 光信号分岐端末回線管理機能
⑥ドライカッパと1ユーザあたりコストが同水準となる光主端末回線あたりの獲得ユーザ数 （ユーザ）	1.3	②÷（（①＋④）－（③＋⑤））

（2）割引率の算定

区分	2022年度	備考
①ドライカッパ接続料と比較した場合の光主端末回線の平均獲得ユーザ数あたりの超過コスト （円）	959	（1）の②×（1）の⑥÷2
②コスト総額 （円）	11,808	（1）の②×8
③割引率 （%）	8.1%	①÷②

Ⅲ. 投資等比率及び貯蔵品比率の算定

(1) 投資等比率の算定

（単位：百万円）

区分	首末平均残高
指定設備管理部門の電気通信事業固定資産	2,097,581（A）
指定設備管理部門における投資等(収益の見込まれないもの)（※）	3,343（B）
投資等比率（B÷A）	0.0016（C）

※　投資等は、収益性の見込まれない出資金、保証金・負担金等である。

(2) 貯蔵品比率の算定

（単位：百万円）

区分	首末平均残高
電気通信事業固定資産	2,545,881（A）
貯蔵品（※）	19,582（B）
貯蔵品比率（B÷A）	0.0077（C）

※　貯蔵品は、現用に供されるまでの間保管されている電気通信設備用品（新品）であり、金額は月末在庫額の年平均値である。

(注) なお繰延資産比率については、繰延資産が発生していないので無しとする。

Ⅳ. 接続料収納までの平均的な日数の算定

(1) 機能の提供と接続料の収納までの日程

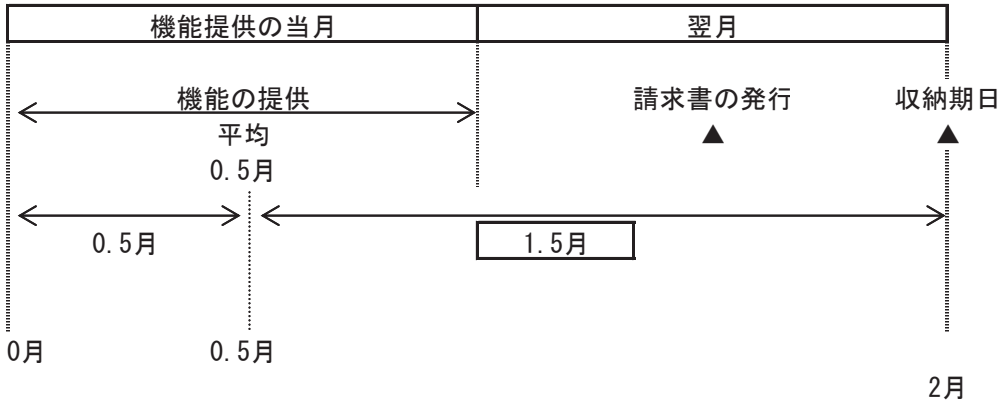

(2) 機能の提供から当該機能に係る接続料の収納までの平均的な日数の算定

機能の提供から当該機能に係る接続料の収納までの平均的な日数

= 1.5ヵ月÷12ヵ月×365日 = 45.625日

(1)より

Ⅴ. 資本構成比率の算定

(1) 資本の状況

（単位：百万円）

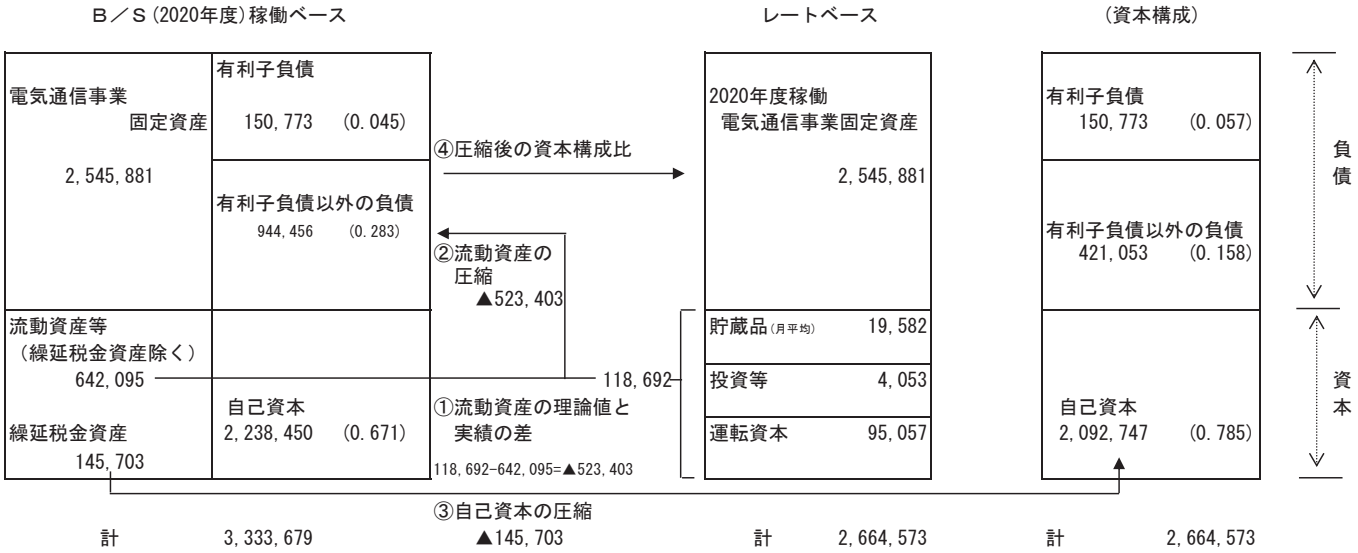

(2) 他人資本比率

他人資本比率 = (150,773 + 421,053) ÷ 2,664,573 = 0.215

負債　　負債資本合計

(3) 有利子負債が負債の合計に占める比率

有利子負債が負債の合計に占める比率= 150,773 ÷ (150,773 + 421,053) = 0.264

有利子負債　　負債の合計

(4) 有利子負債以外の負債が負債の合計に占める割合

有利子負債以外の負債が負債の合計に占める割合 = 1 − 0.264 = 0.736

有利子負債が負債の合計に占める比率

(5) 自己資本比率

自己資本比率 = 1 − 0.215 = 0.785

他人資本比率

Ⅵ. 他人資本利子率の算定

(1)有利子負債に対する利子率

有利子負債の額に対する他人資本費用の2020年度実績とした。

有利子負債に対する利子率　＝　0.91%

（単位：%）

区分＼年度	2020
他人資本利子率	0.91

(注)借入金の平均利子率である。

(2)有利子負債以外の負債の利子相当率

国債利回りの過去5年平均とした。

有利子負債以外の負債の利子相当率　＝　0.03%

（単位：%）

区分＼年度	2016	2017	2018	2019	2020	平均
他人資本利子率	0.00	0.06	0.06	0.00	0.04	0.03

(注)国債(利付・10年物)の平均利回りである。
なお、2016年度、2019年度については、年間の平均値がマイナスの値となるため、「0.00%」として見込んだ。

(3)他人資本利子率

他人資本利子率　＝　0.91%×0.264＋0.03%×0.736＝　0.26%

(有利子負債に対する利子率×有利子負債比率+国債利回り×有利子負債以外の負債の比率)

Ⅶ. 自己資本利益率の算定

1. ＣＡＰＭ的手法による自己資本利益率

（単位：%）

区分＼年度		2018	2019	2020	平均（注４） 3年平均
①主要企業の自己資本利益率（注１）		9.29	7.15	5.03	－
β値の適用		○	○	○	－
②ﾘｽｸﾌﾘｰﾚｰﾄ（注２）		0.06	0.00	0.04	－
①－②		9.23	7.15	4.99	－
選択される自己資本利益率	β＝　0.6（注３）	5.60	4.29	3.03	4.31

（注１）主要企業の自己資本利益率はＮＥＥＤＳ（日本経済新聞社デジタル事業 情報サービスユニットの総合経済データバンク）の財務データより。
抽出条件については、「日経経営指標」と同様に、全国４証券取引所（東京（マザーズを含まない）、名古屋、札幌、福岡）に今年度の９月１日現在で上場しており、７期連続で決算データの取得が可能な単体決算開示企業（金融業および外国企業を除く）の全業種平均値（単独指標）とした。
ただし、２０２０年度は速報値である。

（注２）リスクフリーレートについては、指定設備全体の平均的な耐用年数に着目し、耐用年数が１０年超であることから国債１０年ものの利回りを使用した。なお、２０１９年度については、年間の平均値がマイナスの値となるため、「0.00%」として見込んだ。

（注３）β値については、昨年度と同とした。

（注４）算定期間については、３年間とした。

２．主要企業の過去５年間の自己資本利益率

（単位：%）

区分＼年度	2016	2017	2018	2019	2020	平均
主要企業の自己資本利益率	8.66	9.56	9.29	7.15	5.03	7.94

（注１）主要企業の自己資本利益率はＮＥＥＤＳ（日本経済新聞社デジタル事業 情報サービスユニットの総合経済データバンク）の財務データより。
抽出条件については、「日経経営指標」と同様に、全国４証券取引所（東京（マザーズを含まない）、名古屋、札幌、福岡）に今年度の９月１日現在で上場しており、７期連続で決算データの取得が可能な単体決算開示企業（金融業および外国企業を除く）の全業種平均値（単独指標）とした。
ただし、２０２０年度は速報値である。

３．料金算定に採用した自己資本利益率

上記１，２を勘案し、低い方の１のＣＡＰＭ的手法による自己資本利益率を採用する。

自己資本利益率　＝　4.31%

Ⅷ. 利益対応税率の算定　**(2022年度適用のもの)**

利益対応税としては、事業税、特別法人事業税、法人税、道府県民税、市町村民税、地方法人税を見込んだ。

利益対応税率　＝　42.35%

（算定方法）

1. 税引前利益に対する率の算定

①税引前利益をｙ、税額をx_nとする。

②事業税実効税率

事業税額をx_1、特別法人事業税をx_2とする。　（$x_2 = x_1 \times 2.600$）

$x_1 = (y-(x_1 + x_2)) \times 0.010$

$= (y-(x_1 + x_1 \times 2.600)) \times 0.010 \quad \Rightarrow \quad x_1 = \dfrac{0.010}{1+0.036} \times y$

$= \underline{0.0097y}$

③特別法人事業税実効税率

特別法人事業税をx_2とする。

$x_2 = x_1 \times 2.600$

$= 0.0097y \times 2.600$

$= \underline{0.0252y}$

④法人税実効税率

法人税額をx_3とする。

x_3 ＝ 事業税及び特別法人事業税引後利益 × 0.232

$= (y-(0.0097y+0.0252y)) \times 0.232$

$= \underline{0.2239y}$

⑤道府県民税実効税率

道府県民税額をx_4とする。

x_4 ＝ 法人税額 × 0.010

$= 0.2239y \times 0.010$

$= \underline{0.0022y}$

⑥市町村民税実効税率

市町村民税額をx_5とする。

x_5 ＝ 法人税額 × 0.060

$= 0.2239y \times 0.060$

$= \underline{0.0134y}$

⑦地方法人税実効税率

地方法人税額をx_6とする。

x_6 ＝ 法人税額 × 0.103

$= 0.2239y \times 0.103$

$= \underline{0.0231y}$

⑧税引前利益に対する利益対応税率

利益対応税額をｘとする。

$x = x_1 + x_2 + x_3 + x_4 + x_5 + x_6$

$= \underline{0.2975y}$

2. 税引後利益に対する率の算定

税引後利益をｚ、税引前利益をｙ、税額をｘとする。

$$\text{利益対応税率} = \frac{x}{z} = \frac{0.2975y}{(1-0.2975)y} = \frac{0.2975y}{0.7025y} = 0.4235$$

税引前利益　ｙ
利益対応税 $x = 0.2975y$
税引後利益 $z = (1-0.2975)y$

Ⅷ. 利益対応税率の算定　**（調整額算定時の原価算定に用いる2020年度適用のもの）**

利益対応税としては、事業税、特別法人事業税、法人税、道府県民税、市町村民税、地方法人税を見込んだ。

利益対応税率　＝　42.35%

（算定方法）

1. 税引前利益に対する率の算定

①税引前利益をｙ、税額をx_nとする。

②事業税実効税率

事業税額をx_1、特別法人事業税をx_2とする。　（$x_2 = x_1 \times 2.600$）

$x_1 = (y - (x_1 + x_2)) \times 0.010$

$= (y - (x_1 + x_1 \times 2.600)) \times 0.010 \quad \Rightarrow \quad x_1 = \dfrac{0.010}{1+0.036} \times y$

$= \underline{0.0097y}$

③特別法人事業税実効税率

特別法人事業税をx_2とする。

$x_2 = x_1 \times 2.600$

$= 0.0097y \times 2.600$

$= \underline{0.0252y}$

④法人税実効税率

法人税額をx_3とする。

x_3 ＝ 事業税及び特別法人事業税引後利益 × 0.232

$= (y - (0.0097y + 0.0252y)) \times 0.232$

$= \underline{0.2239y}$

⑤道府県民税実効税率

道府県民税額をx_4とする。

x_4 ＝ 法人税額 × 0.010

$= 0.2239y \times 0.010$

$= \underline{0.0022y}$

⑥市町村民税実効税率

市町村民税額をx_5とする。

x_5 ＝ 法人税額 × 0.060

$= 0.2239y \times 0.060$

$= \underline{0.0134y}$

⑦地方法人税実効税率

地方法人税額をx_6とする。

x_6 ＝ 法人税額 × 0.103

$= 0.2239y \times 0.103$

$= \underline{0.0231y}$

⑧税引前利益に対する利益対応税率

利益対応税額をｘとする。

$x = x_1 + x_2 + x_3 + x_4 + x_5 + x_6$

$= \underline{0.2975y}$

2. 税引後利益に対する率の算定

税引後利益をｚ、税引前利益をｙ、税額をｘとする。

$$\text{利益対応税率} = \frac{x}{z} = \frac{0.2975y}{(1-0.2975)y} = \frac{0.2975y}{0.7025y} = 0.4235$$

税引前利益　ｙ
利益対応税 $x = 0.2975y$
税引後利益 $z = (1-0.2975)y$

Ⅸ．料金設定に使用した回線数

１．端末回線数等

・加入者回線算定に使用した回線数

（単位：回線）

区分	a．２０２０年度稼動回線数	b．設備換算係数（注４）	c．保守換算係数（注５）	d＝a×b×c 換算後稼動回線数
加入者回線				
(1)　２線式・タイプ１－１　（注１）	74,381	1	1.00	74,381
(2)　２線式・タイプ１－２　（注２）	9,035,956	1	1.00	9,035,956
(3)　２線式・タイプ２　（注３）	216,670	1	1.03	223,170
(4)　４線式	9,532	2	1.03	19,636
(5)　メタルサービス小計	9,336,539	－	－	9,353,143
(6)　１芯式・タイプ１－１　（注１）	17,621	1	1.00	17,621
(7)　１芯式・タイプ１－２　（注２）	3,198,103	1	1.00	3,198,103
(8)　１芯式・タイプ２　（注３）	1,016,635	1	1.03	1,047,134
(9)　２芯式・タイプ１－１　（注１）	0	2	1.00	0
(10)　２芯式・タイプ１－２　（注２）	10,265	2	1.00	20,530
(11)　２芯式・タイプ２　（注３）	2,421	2	1.03	4,987
(12)　４芯式	0	4	1.03	0
(13)　光サービス小計	4,245,045	－	－	4,288,375
(14)　計　((5)+(13))	13,581,584	－	－	13,641,518

(13)　光サービス小計(保守換算係数をすべて1.00とした場合)	4,257,731	－	1.00	4,257,731

（再掲）施設設置負担金の適用のないサービス等の回線数	
(15)　メタルサービス・2線式	1,620,274
(16)　（再）メタルサービス・2線式（帯域透過端末回線除き）	746,347
(17)　光サービス	4,236,126
(18)　計　((15)+(17))	5,856,400

（再掲）メタルサービスの収容形態別回線数				
(19)　局外RT収容メタル回線数	－	－	－	697,170
(20)　メタル設備のみを用いる加入者回線数	－	－	－	8,655,973
(21)　計　((19)+(20))	－	－	－	9,353,143
（再掲）メタルサービスの回線数内訳				
(22)　帯域透過端末回線数	－	－	－	874,008
(23)　上記以外のメタル回線数	－	－	－	8,479,135
(24)　計　((22)+(23))	－	－	－	9,353,143

・ＭＤＦ、ＦＴＭ算定に使用した回線数

（単位：回線）

区分	a．２０２０年度稼動回線数	b．設備換算係数（注６）	c．保守換算係数（注５）	d＝a×b×c 換算後稼動回線数
加入者回線				
(25)　２線式・タイプ１－１　（注１）	74,381	1	1.00	74,381
(26)　２線式・タイプ１－２　（注２）	9,035,956	1	1.00	9,035,956
(27)　２線式・タイプ２　（注３）	216,670	1	1.03	223,170
(28)　４線式	9,532	2	1.03	19,636
(29)　追加ＭＤＦ・タイプ１－１　（注１）	0	1	1.00	0
(30)　追加ＭＤＦ・タイプ１－２　（注２）	458,873	1	1.00	458,873
(31)　メタルサービス小計	9,795,412	－	－	9,812,016
(32)　１芯式・タイプ１－１　（注１）	17,621	1	1.00	17,621
(33)　１芯式・タイプ１－２　（注２）	3,198,103	1	1.00	3,198,103
(34)　１芯式・タイプ２　（注３）	1,016,635	1	1.03	1,047,134
(35)　２芯式・タイプ１－１　（注１）	325	2	1.00	650
(36)　２芯式・タイプ１－２　（注２）	10,265	2	1.00	20,530
(37)　２芯式・タイプ２　（注３）	2,421	2	1.03	4,987
(38)　４芯式	0	4	1.03	0
(39)　光サービス小計	4,245,370	－	－	4,289,025
(40)　計　((31)+(39))	14,040,782	－	－	14,101,041

(39)　光サービス小計(保守換算係数をすべて1.00とした場合)	4,258,381	－	1.00	4,258,381

（再掲）メタルサービスの収容形態別回線数				
(41)　局外RT収容メタル回線数	－	－	－	697,170
(42)　メタル設備のみを用いる加入者回線数	－	－	－	9,114,846
(43)　計　((41)+(42))	－	－	－	9,812,016
（再掲）メタルサービスの回線数内訳				
(44)　帯域透過端末回線数	－	－	－	874,008
(45)　追加ＭＤＦ	－	－	－	458,873
(46)　上記以外のメタル回線数	－	－	－	8,479,135
(47)　計　((44)+(45)+(46))	－	－	－	9,812,016

・ＯＣＵ算定に使用した回線数

（単位：回線）

区分	a．２０２０年度稼動回線数	b．設備換算係数（注６）	c．保守換算係数（注５）	d＝a×b×c 換算後稼動回線数
OCU使用回線				
(48)　メタル回線数・タイプ1－1　(注1)	0	1	1.00	0
(49)　メタル回線数・タイプ1－2　(注2)	856,089	1	1.00	856,089
(50-1)　(再)ディジタル公衆電話(下記以外)・タイプ1－2　(注2)	24,197	1	1.00	24,197
(50-2)　(再)ディジタル公衆電話(特設公衆電話)・タイプ1－2　(注2)	0	1	1.00	0
(51)　光回線数・タイプ1－1　(注1)	0	1	1.00	0
(52)　光回線数・タイプ1－2　(注2)	10,177	1	1.00	10,177
(53)　計　((48)+(49)+(51)+(52))	866,266	－	－	866,266

・回線管理運営機能算定に使用した回線数　（単位：回線）

区分		２０２０年度 稼動回線数
回線管理運営機能対応回線数		
	(54)　電話等	8,108,114
	(55)　（削除）	0
	(56)　ラインシェアリング・相互接続回線	314,882
	(57)　ドライカッパ・相互接続回線	830,847
	(58)　光ファイバ・相互接続回線	2,311,665
	(59)　上記以外の回線数	12,278,766
	(60)　計　((54)+(56)+(57)+(58)+(59))	23,844,274
	(61)　（再）相互接続回線　((55)+(56)+(57)+(58))	3,457,394
	(62)　（再）相互接続回線（ラインシェアリング除き）　((55)+(57)+(58))	3,142,512

・ＤＳＬ回線故障対応機能算定に使用した回線数　（単位：回線）

区分		２０２０年度 稼動回線数
故障対応回線数		
	(63)　メタル設備のみを用いる加入者回線数	8,639,896
	(64)　ＤＳＬ回線故障対応機能契約数	137,229
	(65)　計　((63)+(64))	8,777,125

・公衆電話機能算定に使用した回線数　（単位：回線）

区分		２０２０年度 稼動回線数
公衆電話回線		
	(66-1)　アナログ公衆電話(下記以外)	45,021
	(66-2)　アナログ公衆電話(特設公衆電話)	50,069
	(67-1)　ディジタル公衆電話(下記以外)	24,733
	(67-2)　ディジタル公衆電話(特設公衆電話)	0
	(68)　計 ((66-1)+(66-2)+(67-1)+(67-2))	119,823
回線数の増減に応じて当該設備に係る費用が増減するものに対応する回線数		
	(69)　アナログ回線数(加入電話･アナログ公衆電話)	7,360,722
	(70)　ディジタル回線数(INS64･ディジタル公衆電話･PHS基地局回線)	856,088
	(71)　計 ((69)+(70))	8,216,810

・スプリッタ(DSL)算定に使用した回線数　（単位：回線）

区分	２０２０年度 稼動回線数
(72) 計	137,229

・光信号伝送装置（PON）算定に使用した回線数　（単位：回線）

区分		a. ２０２０年度 稼動回線数	b. 設備換算 係数 （注６）	c. 保守換算 係数 （注５）	d＝a×b×c 換算後 稼動回線数
光信号伝送装置（PON）					
	(73)　1Gbit/sタイプ　・タイプ１－１　（注１）	0	1	1.00	0
	(74)　1Gbit/sタイプ　・タイプ１－２　（注２）	950,346	1	1.00	950,346
	(75)　1Gbit/sタイプ　・タイプ２　（注３）	22,086	1	1.03	22,748
	(76)　1Gbit/sタイプ　小計	972,432	－	－	973,094

・局外スプリッタ算定に使用した回線数　（単位：回線）

区分		a. ２０２０年度 稼動回線数	b. 設備換算 係数 （注６）	c. 保守換算 係数 （注５）	d＝a×b×c 換算後 稼動回線数
局外スプリッタ					
	(77)　局外スプリッタ（８分岐）・タイプ１－１　（注１）	4	1	1.00	4
	(78)　局外スプリッタ（８分岐）・タイプ１－２　（注２）	2,439,130	1	1.00	2,439,130
	(79)　局外スプリッタ（８分岐）・タイプ２　（注３）	69,825	1	1.03	71,920
	(80)　局外スプリッタ（８分岐）小計	2,508,959	－	－	2,511,054

・光信号電気信号変換機能（メディアコンバータ）算定に使用した回線数　（単位：回線）

区分	a. ２０２０年度稼動回線数	b. 設備換算係数（注６）	c. 保守換算係数（注５）	d＝a×b×c 換算後稼動回線数
光信号電気信号変換機能（メディアコンバータ）				
(81) メディアコンバータ（1Gbit/sタイプ）・タイプ１－１　（注１）	0	1	1.00	0
(82) メディアコンバータ（1Gbit/sタイプ）・タイプ１－２　（注２）	67,741	1	1.00	67,741
(83) メディアコンバータ（1Gbit/sタイプ）・タイプ２　（注３）	646	1	1.03	665
(84) メディアコンバータ（1Gbit/sタイプ）小計	68,387	－	－	68,406
(85) メディアコンバータ（100Mbit/s　集線型）・タイプ１－１　（注１）	0	1	1.00	0
(86) メディアコンバータ（100Mbit/s　集線型）・タイプ１－２　（注２）	2,654	1	1.00	2,654
(87) メディアコンバータ（100Mbit/s　集線型）・タイプ２　（注３）	711	1	1.03	732
(88) メディアコンバータ（100Mbit/s　集線型）小計	3,365	－	－	3,386
(89) メディアコンバータ（100Mbit/s　非集線型）・タイプ１－１　（注１）	0	1	1.00	0
(90) メディアコンバータ（100Mbit/s　非集線型）・タイプ１－２　（注２）	249,932	1	1.00	249,932
(91) メディアコンバータ（100Mbit/s　非集線型）・タイプ２　（注３）	0	1	1.03	0
(92) メディアコンバータ（100Mbit/s　非集線型）小計	249,932	－	－	249,932

・光信号多重分離機能（局内スプリッタ）算定に使用した回線数　（単位：回線）

区分	a. ２０２０年度稼動回線数	b. 設備換算係数（注６）	c. 保守換算係数（注５）	d＝a×b×c 換算後稼動回線数
局内スプリッタ				
(93) 局内スプリッタ（４分岐）・タイプ１－１　（注１）	0	1	1.00	0
(94) 局内スプリッタ（４分岐）・タイプ１－２　（注２）	678,730	1	1.00	678,730
(95) 局内スプリッタ（４分岐）・タイプ２　（注３）	18,332	1	1.03	18,882
(96) 局内スプリッタ（４分岐）小計	697,062	－	－	697,612
(97) 局内スプリッタ（８分岐）・タイプ１－１　（注１）	0	1	1.00	0
(98) 局内スプリッタ（８分岐）・タイプ１－２　（注２）	845	1	1.00	845
(99) 局内スプリッタ（８分岐）・タイプ２　（注３）	825	1	1.03	849
(100) 局内スプリッタ（８分岐）小計	1,670	－	－	1,694

・特別収容局ルータ接続ルーティング伝送機能算定に使用した回線数　（単位：ポート）

区分	a. ２０２０年度稼動回線数
特別収容局ルータ接続ルーティング伝送機能	
(101) ATMｲﾝﾀﾌｪｰｽにより符号伝送が可能なもの	3,072
(102) ISDN一次群速度ﾕｰｻﾞ･網ｲﾝﾀﾌｪｰｽにより符号伝送が可能なもの	19,013
(103) 計 (101)+(102)	22,085

・特別帯域透過端末回線数　（単位：回線）

区分	a. ２０２０年度稼動回線数	b. 設備換算係数（注４）	c. 保守換算係数（注５）	d＝a×b×c 換算後稼動回線数
(104) 特別帯域透過端末回線　・タイプ１－１　（注１）	0	1	1.00	0

（注）１　タイプ１－１：保守の区別が、平日・昼間帯の保守メニューのもの。
　　２　タイプ１－２：保守の区別が、全日・昼間帯の保守メニューのもの。
　　３　タイプ２：保守の区別が、全日・全時間帯の保守メニューのもの。
　　４　使用するケーブル対数･芯数をもとに設備換算係数を設定した。
　　５　保守換算係数はＸⅢの保守換算係数の３．③より。
　　６　使用する端子数をもとに設備換算係数を設定した。

Ｘ. 料金設定に使用した保守換算係数

１．　Ⅱ-6　通信路設定伝送機能に適用するもの

①通信路設定伝送機能における総平均故障修理時間と区分毎の平均故障修理時間の比率

区分	比率
ａ. タイプ1-1（平日・昼間帯）	0.451
ｂ. タイプ1-2（全日・昼間帯）	0.618
ｃ. タイプ2（全日・全時間帯）	1.000
ｄ. 平均	1.000

②通信路設定伝送機能コストの内訳　（単位：%）

区分	比率
ａ. 故障修理関連コストの割合	10.5
ｂ. その他のコストの割合	89.5
ｃ. 計	100.0

③保守換算係数の設定

区分	保守換算係数	備考
タイプ1-2（全日・昼間帯）	1.02	（②ａ×①ｂ+②ｂ）/（②ａ×①ａ+②ｂ）
タイプ2（全日・全時間帯）	1.06	（②ａ×①ｃ+②ｂ）/（②ａ×①ａ+②ｂ）

２．　網改造料の算定式に準拠して算定するものに適用するもの

①端末回線伝送機能等における総平均故障修理時間と区分毎の平均故障修理時間の比率

区分	比率
ａ. タイプ1-1（平日・昼間帯）	0.961
ｂ. タイプ1-2（全日・昼間帯）	0.972
ｃ. タイプ2（全日・全時間帯）	1.383
ｄ. 平均	1.000

②端末回線伝送機能等コストの内訳　（単位：%）

区分	比率
ａ. 故障修理関連コストの割合	7.1
ｂ. その他のコストの割合	92.9
ｃ. 計	100.0

③保守換算係数の設定

区分	保守換算係数	備考
タイプ1-1（平日・昼間帯）	1.00	（②ａ×①ａ+②ｂ）/②ｃ
タイプ1-2（全日・昼間帯）	1.00	（②ａ×①ｂ+②ｂ）/②ｃ
タイプ2（全日・全時間帯）	1.03	（②ａ×①ｃ+②ｂ）/②ｃ

３．　１，２以外に適用するもの

①端末回線伝送機能等における総平均故障修理時間と区分毎の平均故障修理時間の比率

区分	比率
ａ．タイプ1-1（平日・昼間帯）	0.961
ｂ．タイプ1-2（全日・昼間帯）	0.972
ｃ．タイプ2（全日・全時間帯）	1.383
ｄ．平均	1.000

②端末回線伝送機能等コストの内訳

（単位：％）

区分	比率
ａ．故障修理関連コストの割合	7.1
ｂ．その他のコストの割合	92.9
ｃ．計	100.0

③保守換算係数の設定

区分	保守換算係数	備考
タイプ1-2（全日・昼間帯）	1.00	（②ａ×①ｂ+②ｂ）／（②ａ×①ａ+②ｂ）
タイプ2（全日・全時間帯）	1.03	（②ａ×①ｃ+②ｂ）／（②ａ×①ａ+②ｂ）

ＸＩ.料金設定に使用した貸倒率

（単位：百万円）

	2020年度	備考
①接続料の貸倒額	0	参考1.設備区分別の費用明細表より
②接続料	124,955	2020年度実績 （接続会計報告書　様式第1　第一種指定設備管理部門の受取網使用料、接続装置使用料収入、網改造料収入の合計）

貸倒率	0.00000%	①÷②

（別紙1）

加入者回線・主配線盤の費用明細表

（単位：百万円）

費用の項目	主な配賦基準	メタル加入者回線	局外RTに収容されている加入者回線（※）	メタル設備のみを用いる加入者回線	（再掲）試験受付	メタル主配線盤	局外RTに収容されている加入者回線に係る主配線盤（※）	メタル設備のみを用いる加入者回線に係る主配線盤
営業費	・取得資産額比	0	0	0	0	0	0	0
（再）貸倒損失	－	0	0	0	0	0	0	0
運用費	－	0	0	0	0	0	0	0
施設保全費	・線路設備の保守に直接係わるもの：芯線長比 ・上記以外のもの：上記支出額比	78,233	2,811	75,422	3,596	1,909	4	1,905
共通費	・施設保全費支出額比	3,931	146	3,786	147	639	3	636
管理費	・施設保全費、共通費支出額比	4,743	193	4,550	194	485	2	483
試験研究費	・取得資産額比	1,079	74	1,005	0	16	1	15
通信設備使用料	・取得資産額比	9	1	8	1	0	0	0
租税公課	・正味資産額比	16,349	1,115	15,234	8	387	2	385
減価償却費	・線路設備に係わるもの：個別把握し、直接賦課 ・上記以外のもの：正味資産額比	18,320	1,229	17,091	39	1,047	8	1,039
固定資産除却費	・線路設備に係わるもの：個別把握し、直接賦課 ・上記以外のもの：正味資産額比	8,540	430	8,110	2	162	1	161
（再）除却損	・線路設備に係わるもの：個別把握し、直接賦課 ・上記以外のもの：正味資産額比	1,402	80	1,322	0	21	0	21
合計		131,204	5,998	125,206	3,988	4,646	21	4,625

（※）収容局から局外ＲＴまでの光信号端末伝送路を含む。

（別紙2）

加入者回線・主配線盤の固定資産明細表

（単位：百万円）

資産の項目			主な配賦基準	メタル加入者回線	局外RTに収容されている加入者回線（※）	メタル設備のみを用いる加入者回線	（再掲）試験受付	メタル主配線盤	局外RTに収容されている加入者回線に係る主配線盤（※）	メタル設備のみを用いる加入者回線に係る主配線盤
機械設備	公衆電話機械設備	取得価額	―	0	0	0	0	0	0	0
		減価償却累計額		0	0	0	0	0	0	0
		正味価額		0	0	0	0	0	0	0
	市内電話機械設備	取得価額	取得資産額比（線路・土木）	621	18	603	603	44,211	255	43,957
		減価償却累計額		496	15	481	481	43,591	238	43,353
		正味価額		125	4	122	122	620	17	603
	市外電話機械設備	取得価額	―	0	0	0	0	0	0	0
		減価償却累計額		0	0	0	0	0	0	0
		正味価額		0	0	0	0	0	0	0
	電信機械設備	取得価額	―	0	0	0	0	0	0	0
		減価償却累計額		0	0	0	0	0	0	0
		正味価額		0	0	0	0	0	0	0
	電報機械設備	取得価額	―	0	0	0	0	0	0	0
		減価償却累計額		0	0	0	0	0	0	0
		正味価額		0	0	0	0	0	0	0
	DDX機械設備	取得価額	―	0	0	0	0	0	0	0
		減価償却累計額		0	0	0	0	0	0	0
		正味価額		0	0	0	0	0	0	0
	画像機械設備	取得価額	―	0	0	0	0	0	0	0
		減価償却累計額		0	0	0	0	0	0	0
		正味価額		0	0	0	0	0	0	0
	OCN機械設備	取得価額	―	0	0	0	0	0	0	0
		減価償却累計額		0	0	0	0	0	0	0
		正味価額		0	0	0	0	0	0	0
	伝送機械設備	取得価額	取得資産額比（線路・土木）	1,063	0	1,063	0	0	0	0
		減価償却累計額		989	0	989	0	0	0	0
		正味価額		74	0	74	0	0	0	0
	無線機械設備	取得価額	取得資産額比（線路・土木）	253	0	253	0	0	0	0
		減価償却累計額		251	0	251	0	0	0	0
		正味価額		2	0	2	0	0	0	0
	電力設備	取得価額	取得資産額比（線路・土木）	2,598	159	2,439	372	55	0	55
		減価償却累計額		1,936	118	1,818	278	41	0	41
		正味価額		662	40	621	95	14	0	14
	電話番号案内設備	取得価額	―	0	0	0	0	0	0	0
		減価償却累計額		0	0	0	0	0	0	0
		正味価額		0	0	0	0	0	0	0
	総合監視システム	取得価額	取得資産額比（線路・土木）	2,192	163	2,028	0	39	0	39
		減価償却累計額		1,474	110	1,364	0	26	0	26
		正味価額		718	53	664	0	13	0	13
空中線設備		取得価額	取得資産額比（線路・土木）	18	0	18	0	0	0	0
		減価償却累計額		13	0	13	0	0	0	0
		正味価額		5	0	5	0	0	0	0
通信衛星設備		取得価額	―	0	0	0	0	0	0	0
		減価償却累計額		0	0	0	0	0	0	0
		正味価額		0	0	0	0	0	0	0
端末設備		取得価額	―	0	0	0	0	0	0	0
		減価償却累計額		0	0	0	0	0	0	0
		正味価額		0	0	0	0	0	0	0
線路設備	市内線路設備	取得価額	直接賦課・芯線数比	2,110,183	74,125	2,036,058	0	0	0	0
		減価償却累計額		1,870,406	61,398	1,809,008	0	0	0	0
		正味価額		239,777	12,727	227,050	0	0	0	0
	市外線路設備	取得価額	―	0	0	0	0	0	0	0
		減価償却累計額		0	0	0	0	0	0	0
		正味価額		0	0	0	0	0	0	0
土木設備		取得価額	管路ケーブル長比	1,118,949	83,713	1,035,236	0	0	0	0
		減価償却累計額		922,428	69,012	853,416	0	0	0	0
		正味価額		196,521	14,701	181,820	0	0	0	0
海底線設備		取得価額	直接賦課	27	0	27	0	0	0	0
		減価償却累計額		24	0	24	0	0	0	0
		正味価額		2	0	2	0	0	0	0
建物		取得価額	取得資産額比（線路・土木）	56,568	2,127	54,440	17	53,910	291	53,619
		減価償却累計額		42,858	1,611	41,247	13	40,908	221	40,687
		正味価額		13,710	516	13,193	4	13,002	70	12,932
構築物		取得価額	取得資産額比（線路・土木）	4,502	169	4,332	1	4,326	23	4,302
		減価償却累計額		3,593	135	3,458	1	3,452	19	3,434
		正味価額		909	34	874	0	873	5	869
機械及び装置		取得価額	取得資産額比（線路・土木）	2,714	126	2,588	1	80	0	80
		減価償却累計額		2,149	99	2,050	1	67	0	67
		正味価額		565	27	538	0	13	0	13
車両及び船舶		取得価額	取得資産額比（線路・土木）	271	8	263	0	2	0	2
		減価償却累計額		223	7	217	0	2	0	2
		正味価額		48	1	46	0	0	0	0
工具、器具及び備品		取得価額	取得資産額比（線路・土木）	11,564	500	11,064	4	609	3	606
		減価償却累計額		8,057	343	7,714	2	441	2	439
		正味価額		3,507	157	3,350	1	168	1	167
リース資産		取得価額	取得資産額比（線路・土木）	280	11	269	0	7	0	7
		減価償却累計額		111	5	107	0	3	0	3
		正味価額		169	7	162	0	4	0	4
土地		取得価額	取得資産額比（線路・土木）	7,368	274	7,094	2	5,717	31	5,686
		減価償却累計額		0	0	0	0	0	0	0
		正味価額		7,368	274	7,094	2	5,717	31	5,686
建設仮勘定		取得価額	取得資産額比（線路・土木）	6,040	378	5,662	2	9	0	9
		減価償却累計額		0	0	0	0	0	0	0
		正味価額		6,040	378	5,662	2	9	0	9
無形固定資産		取得価額	取得資産額比（線路・土木）	72,061	4,938	67,123	13	727	4	724
		減価償却累計額		60,451	4,257	56,194	9	519	3	516
		正味価額		11,610	681	10,929	4	209	1	208
合計		取得価額	―	3,397,272	166,711	3,230,561	1,015	109,693	607	109,086
		減価償却累計額		2,915,460	137,109	2,778,351	786	89,051	482	88,569
		正味価額		481,812	29,601	452,211	230	20,642	124	20,518

（※）収容局から局外ＲＴまでの光信号端末伝送路を含む。

（別紙3）

メタル設備のみを用いる加入者回線の費用明細表

（単位：百万円）

費用の項目	主な配賦基準	メタル設備のみを用いる加入者回線	上部区間		下部区間	
				（再掲）土木設備		（再掲）特別帯域透過端末回線に係るもの（※）
営業費	－	0	0	0	0	0
（再）貸倒損失	－	0	0	0	0	0
運用費	－	0	0	0	0	0
施設保全費	・線路設備の故障修理に係るもの：故障修理件数比 ・線路設備（電柱・鉄塔）の保守に直接係るもの：個別把握し、直接賦課 ・線路設備（電柱・鉄塔以外）の保守に直接係わるもの：芯線長比 ・地中設備の保守に直接係わるもの：個別把握し、直接賦課 ・上記以外のもの：上記支出額比	75,422	26,714	6,972	48,708	0
共通費	・施設保全費支出額比	3,786	1,341	350	2,445	0
管理費	・施設保全費、共通費支出額比	4,550	1,611	421	2,938	0
試験研究費	・取得資産額比	1,005	306	161	699	0
通信設備使用料	・取得資産額比	8	0	0	8	0
租税公課	・正味資産額比	15,234	9,072	6,578	6,162	0
減価償却費	・線路設備に係わるもの：個別把握し、直接賦課 ・地中設備に係わるもの：個別把握し、直接賦課 ・上記以外のもの：正味資産額比	17,091	9,659	7,003	7,432	0
固定資産除却費	・線路設備に係わるもの：個別把握し、直接賦課 ・地中設備に係わるもの：個別把握し、直接賦課 ・上記以外のもの：正味資産額比	8,110	3,627	2,630	4,483	0
（再）除却損	・線路設備に係わるもの：個別把握し、直接賦課 ・地中設備に係わるもの：個別把握し、直接賦課 ・上記以外のもの：正味資産額比	1,322	521	378	801	0
合計	――――――	125,206	52,331	24,114	72,875	0

（※） 特別帯域透過端末回線に係るものについては、回線数比にて把握。

（別紙4）

メタル設備のみを用いる加入者回線の固定資産明細表

（単位：百万円）

資産の項目			主な配賦基準	メタル設備のみを用いる加入者回線	上部区間		下部区間	
						（再掲）土木設備		（再掲）特別帯域透過端末回線に係るもの（※）
機械設備	公衆電話機械設備	取得価額	―	0	0	0	0	0
		減価償却累計額		0	0	0	0	0
		正味価額		0	0	0	0	0
	市内電話機械設備	取得価額	取得資産額比（線路・土木）	603	312	164	291	0
		減価償却累計額		481	249	131	232	0
		正味価額		122	63	33	59	0
	市外電話機械設備	取得価額	―	0	0	0	0	0
		減価償却累計額		0	0	0	0	0
		正味価額		0	0	0	0	0
	電信機械設備	取得価額	―	0	0	0	0	0
		減価償却累計額		0	0	0	0	0
		正味価額		0	0	0	0	0
	電報機械設備	取得価額	―	0	0	0	0	0
		減価償却累計額		0	0	0	0	0
		正味価額		0	0	0	0	0
	DDX機械設備	取得価額	―	0	0	0	0	0
		減価償却累計額		0	0	0	0	0
		正味価額		0	0	0	0	0
	画像機械設備	取得価額	―	0	0	0	0	0
		減価償却累計額		0	0	0	0	0
		正味価額		0	0	0	0	0
	OCN機械設備	取得価額	―	0	0	0	0	0
		減価償却累計額		0	0	0	0	0
		正味価額		0	0	0	0	0
	伝送機械設備	取得価額	取得資産額比（線路・土木）	1,063	0	0	1,063	0
		減価償却累計額		989	0	0	989	0
		正味価額		74	0	0	74	0
	無線機械設備	取得価額	取得資産額比（線路・土木）	253	0	0	253	0
		減価償却累計額		251	0	0	251	0
		正味価額		2	0	0	2	0
	電力設備	取得価額	取得資産額比（線路・土木）	2,439	690	362	1,749	0
		減価償却累計額		1,818	514	270	1,304	0
		正味価額		621	176	92	445	0
	電話番号案内設備	取得価額	―	0	0	0	0	0
		減価償却累計額		0	0	0	0	0
		正味価額		0	0	0	0	0
	総合監視システム	取得価額	取得資産額比（線路・土木）	2,028	2,022	1,062	6	0
		減価償却累計額		1,364	1,360	714	4	0
		正味価額		664	663	348	2	0
空中線設備		取得価額	取得資産額比（線路・土木）	18	0	0	18	0
		減価償却累計額		13	0	0	13	0
		正味価額		5	0	0	5	0
通信衛星設備		取得価額	―	0	0	0	0	0
		減価償却累計額		0	0	0	0	0
		正味価額		0	0	0	0	0
端末設備		取得価額	―	0	0	0	0	0
		減価償却累計額		0	0	0	0	0
		正味価額		0	0	0	0	0
線路設備	市内線路設備	取得価額	直接賦課・芯線数比	2,036,058	937,010	0	1,099,048	0
		減価償却累計額		1,809,008	875,133	0	933,875	0
		正味価額		227,050	61,877	0	165,173	0
	市外線路設備	取得価額	―	0	0	0	0	0
		減価償却累計額		0	0	0	0	0
		正味価額		0	0	0	0	0
土木設備		取得価額	管路ケーブル長比	1,035,236	1,035,236	1,035,236	0	0
		減価償却累計額		853,416	853,416	853,416	0	0
		正味価額		181,820	181,820	181,820	0	0
海底線設備		取得価額	直接賦課	27	27	0	0	0
		減価償却累計額		24	24	0	0	0
		正味価額		2	2	0	0	0
建物		取得価額	取得資産額比（線路・土木）	54,440	26,502	13,911	27,938	0
		減価償却累計額		41,247	20,073	10,536	21,174	0
		正味価額		13,193	6,429	3,375	6,764	0
構築物		取得価額	取得資産額比（線路・土木）	4,332	2,108	1,106	2,225	0
		減価償却累計額		3,458	1,682	883	1,776	0
		正味価額		874	425	223	449	0
機械及び装置		取得価額	取得資産額比（線路・土木）	2,588	1,628	854	961	0
		減価償却累計額		2,050	1,289	677	761	0
		正味価額		538	339	178	200	0
車両及び船舶		取得価額	取得資産額比（線路・土木）	263	169	89	94	0
		減価償却累計額		217	139	73	77	0
		正味価額		46	30	16	16	0
工具、器具及び備品		取得価額	取得資産額比（線路・土木）	11,064	5,688	2,985	5,377	0
		減価償却累計額		7,714	4,020	2,110	3,695	0
		正味価額		3,350	1,668	876	1,682	0
リース資産		取得価額	取得資産額比（線路・土木）	269	158	83	111	0
		減価償却累計額		107	62	33	44	0
		正味価額		162	96	50	66	0
土地		取得価額	取得資産額比（線路・土木）	7,094	3,560	1,869	3,534	0
		減価償却累計額		0	0	0	0	0
		正味価額		7,094	3,560	1,869	3,534	0
建設仮勘定		取得価額	取得資産額比（線路・土木）	5,662	3,392	1,780	2,270	0
		減価償却累計額		0	0	0	0	0
		正味価額		5,662	3,392	1,780	2,270	0
無形固定資産		取得価額	取得資産額比（線路・土木）	67,123	61,854	32,467	5,269	0
		減価償却累計額		56,194	53,089	27,866	3,104	0
		正味価額		10,929	8,764	4,600	2,165	0
合計		取得価額	―	3,230,561	2,080,355	1,091,968	1,150,206	0
		減価償却累計額		2,778,351	1,811,051	896,708	967,300	0
		正味価額		452,211	269,304	195,260	182,907	0

（※） 特別帯域透過端末回線に係るものについては、回線数比にて把握。

（参考1）

設備区分別の費用明細表

（2020年度接続会計をもとに算定）

（単位：百万円）

	第一種指定設備管理部門計	一般第一種指定設備	特別第一種指定設備	端末系伝送路（電気信号の伝達に係るもの）	回線管理運営	左記以外	主配線盤（電気信号の伝送に係るもの）	端末系伝送路（光信号の伝送に係るもの）	主配線盤（光信号の伝送に係るもの）	公衆電話設備	ディジタル公衆電話設備	端末系交換設備（音声）	（DSM－I）加入者交換機接続用伝送路信号調整実現機能	（TCM）加入者交換機接続用伝送路信号調整実現機能	左記以外	端末系交換設備（データ）	うちルーティング伝送機能に係るもの	端末系交換設備～端末系系又は中継系交換設備伝送路（音声）	端末系交換設備～端末系系又は中継系交換設備伝送路（データ）	うちルーティング伝送機能に係るもの	中継系交換設備（音声）	中継系交換設備（データ）	うちルーティング伝送機能に係るもの	信号網設備	番号案内データベース	番号案内設備	折返し通信路設定機能に係る設備	専用加入者線装置モジュール	うち光信号電気変換機能に係るもの	専用線ノード装置	専用加入者線装置モジュール～専用線ノード装置伝送路	専用線ノード装置～専用線ノード装置伝送路又は相互接続点伝送路	呼関連データベース	ユニバ負担金（管理）	東西交付金	網改造料	貸倒損失（管理）	うち光信号中継伝送機能に係るもの	第一種指定設備利用部門計	指定外電気通信設備	付加機能使用料・雑収入控除項目	サービス活動	合計
営業費	23,335	0	23,335	22,880	22,880	0	0	0	0	0	0	0	0	0	0	0	0	0	0	0	0	0	0	0	0	0	455	0	0	0	0	0	0	0	0	0	0	0	282,641	0	67,777	214,865	305,976
（再）貸倒損失	0	0	0	0	0	0	0	0	0	0	0	0	0	0	0	0	0	0	0	0	0	0	0	0	0	0	0	0	0	0	0	0	0	0	0	0	0	0	98	0	16	82	98
運用費	769	0	769	0	0	0	0	0	0	0	0	0	0	0	0	0	0	0	0	0	0	0	0	0	20	748	0	0	0	0	0	0	0	0	0	0	0	0	4,556	0	16	4,540	5,325
施設保全費	238,057	50,161	187,895	79,392	991	78,400	1,909	38,296	446	2,272	1,215	30,889	0	0	30,889	9,043	922	2,739	1,484	384	675	233	212	260	262	325	115	7,513	494	705	3,143	406	0	0	0	6,574	0	6,562	127,229	56,566	70,662	0	365,285
共通費	21,535	4,194	17,341	4,881	920	3,961	639	2,786	387	25	13	3,613	0	0	3,613	1,031	173	321	346	75	55	58	53	28	5	23	10	1,718	152	75	353	41	0	0	0	932	0	756	63,397	3,560	17,291	42,546	84,932
管理費	28,319	4,138	24,181	6,216	1,444	4,773	485	4,205	311	4	2	3,662	0	0	3,662	974	157	488	389	85	58	49	44	30	19	69	11	1,792	168	84	557	73	0	423	3,688	592	0	930	46,033	2,931	13,658	29,445	74,352
試験研究費	21,012	6,430	14,582	1,102	0	1,102	16	4,232	79	31	0	2,369	0	0	2,369	1,275	155	491	756	156	39	51	46	33	7	17	8	3,058	355	66	478	50	0	0	0	426	0	686	12,461	2,027	1,927	8,508	33,473
通信設備使用料	4,358	739	3,618	15	0	15	0	13	0	0	0	738	0	0	738	248	58	1,303	35	12	10	18	16	472	17	58	3	148	0	17	424	96	0	0	0	5	0	1,467	508,421	1,168	59	507,194	512,779
租税公課	54,277	3,077	51 201	16,534	167	16,367	387	23,291	265	83	45	3,367	0	0	3,367	696	122	928	526	134	30	43	39	35	6	19	9	1,491	152	49	2,488	244	0	0	0	662	0	5,322	19,792	1,991	12,144	5,658	74,070
減価償却費	121,434	23,880	97,554	19,313	864	18,450	1,047	34,424	1,002	518	231	14,808	0	0	14,808	5,068	703	2,086	2,569	546	251	234	218	138	34	137	50	9,982	608	404	3,500	386	0	0	0	1,370	0	7,207	81,282	27,421	39,084	14,777	202,715
固定資産除却費	24,582	1,728	22,855	8,595	36	8,559	162	8,025	93	53	44	2,525	0	0	2,525	340	62	653	181	46	16	20	19	16	2	6	7	784	59	35	971	155	0	0	0	172	0	1,837	15,487	4,734	7,431	3,322	40,070
（再）除却損	5,237	801	4,436	1,429	25	1,403	21	1,902	13	42	21	269	0	0	269	98	10	175	36	9	2	5	4	3	1	2	1	112	10	5	178	60	0	0	0	60	0	371	5,259	1,915	2,358	986	10,496
合計	537,677	94,348	443,329	158,929	27,302	131,627	4,646	115 271	2,583	2,986	1,549	61,972	0	0	61,972	18,674	2,352	9,008	6,287	1,437	1,135	705	647	1,012	373	1,402	214	26,940	1,988	1,435	11,912	1,451	0	423	3,688	10,733	0	24,767	1,161,300	100,397	230,049	830,855	1,698,978

（参考2）

設備区分別固定資産明細表

（2020年度接続会計をもとに算定）

（単位：百万円）

固定資産の項目	設備区分等		第一種指定設備管理部門計	一般第一種指定設備	特別第一種指定設備	端末系伝送路（電気信号の伝達に係るもの）	回線管理運営	左記以外	主記線盤（電気信号の伝送に係るもの）	端末系伝送路（光信号の伝送に係るもの）	主記線盤（光信号の伝送に係るもの）	公衆電話設備	ディジタル公衆電話設備	端末系交換設備（音声）	（DSM一機加入者交換機接続用伝送路信号調整実現機能	（TCM）加入者交換機接続用伝送路信号調整実現機能	左記以外	端末系交換設備（データ）	うちルーティング伝送機能に係るもの	端末系交換設備～端末系系又は中継系交換設備伝送路（音声）	端末系交換設備～端末系系又は中継系交換設備伝送路（データ）	うちルーティング伝送機能に係るもの	中継系交換設備（音声）	中継系交換設備（データ）	うちルーティング伝送機能に係るもの	信号網設備	番号案内データベース	番号案内設備	折返し通信路設定機能に係る設備	専用加入者線装置モジュール	うち光信号電気変換機能に係るもの	専用線ノード装置	専用加入者線装置モジュール～専用線ノード装置伝送路	専用線ノード装置～専用線ノード装置伝送路又は相互接続点伝送路	呼関連データベース	ユニバ負担金（管理）	東西交付金	網改造料	貸倒損失（管理）	うち光信号中継伝送機能に係るもの	第一種指定設備利用部門計	指定外電気通信設備	付加機能使用料・雑収入控除項目	サービス活動	合計
機械設備	公衆電話機械設備	取得価額	24,356	0	24,356	0	0	0	0	0	0	15,242	9,115	0	0	0	0	0	0	0	0	0	0	0	0	0	0	0	0	0	0	0	0	0	0	0	0	0	0	0	0	0	0	0	0	0	0	24,356
		減価償却累計額	19,229	0	19,229	0	0	0	0	0	0	10,974	8,255	0	0	0	0	0	0	0	0	0	0	0	0	0	0	0	0	0	0	0	0	0	0	0	0	0	0	0	0	0	0	0	0	0	0	19 229
		正味価額	5,127	0	5,127	0	0	0	0	0	0	4,268	859	0	0	0	0	0	0	0	0	0	0	0	0	0	0	0	0	0	0	0	0	0	0	0	0	0	0	0	0	0	0	0	0	0	0	5,127
	市内電話機械設備	取得価額	528,323	2,521	525,803	4,891	0	4,891	44,211	201	30,714	9	6	419,416	0	0	419,416	35	0	1	1	0	0	0	0	2	0	0	1,332	22,755	1	1	3	0	0	0	0	2 223	0	0	1,648	1,648	0	0	529,971
		減価償却累計額	515,663	2,486	513,178	4,687	0	4,687	43,591	161	28,728	7	4	410,935	0	0	410,935	33	0	1	1	0	0	0	0	1	0	0	1,306	21,531	0	1	2	0	0	0	0	2,186	0	0	1,602	1,602	0	0	517 265
		正味価額	12,660	35	12,625	204	0	204	620	41	1,986	2	1	8,481	0	0	8,481	2	0	0	0	0	0	0	0	0	0	0	26	1 224	0	0	1	0	0	0	0	36	0	0	46	46	0	0	12,706
	市外電話機械設備	取得価額	15,201	0	15,201	0	0	0	0	0	0	0	0	0	0	0	0	0	0	0	0	0	12,690	0	0	2,191	0	320	0	0	0	0	0	0	0	0	0	0	0	0	106	106	0	0	15,307
		減価償却累計額	14,931	0	14,931	0	0	0	0	0	0	0	0	0	0	0	0	0	0	0	0	0	12,520	0	0	2,187	0	224	0	0	0	0	0	0	0	0	0	0	0	0	61	61	0	0	14,993
		正味価額	269	0	269	0	0	0	0	0	0	0	0	0	0	0	0	0	0	0	0	0	170	0	0	4	0	96	0	0	0	0	0	0	0	0	0	0	0	0	45	45	0	0	314
	電信機械設備	取得価額	0	0	0	0	0	0	0	0	0	0	0	0	0	0	0	0	0	0	0	0	0	0	0	0	0	0	0	0	0	0	0	0	0	0	0	0	0	0	262	262	0	0	262
		減価償却累計額	0	0	0	0	0	0	0	0	0	0	0	0	0	0	0	0	0	0	0	0	0	0	0	0	0	0	0	0	0	0	0	0	0	0	0	0	0	0	262	262	0	0	262
		正味価額	0	0	0	0	0	0	0	0	0	0	0	0	0	0	0	0	0	0	0	0	0	0	0	0	0	0	0	0	0	0	0	0	0	0	0	0	0	0	0	0	0	0	0
	電報機械設備	取得価額	0	0	0	0	0	0	0	0	0	0	0	0	0	0	0	0	0	0	0	0	0	0	0	0	0	0	0	0	0	0	0	0	0	0	0	0	0	0	1,489	1,489	0	0	1,489
		減価償却累計額	0	0	0	0	0	0	0	0	0	0	0	0	0	0	0	0	0	0	0	0	0	0	0	0	0	0	0	0	0	0	0	0	0	0	0	0	0	0	680	680	0	0	680
		正味価額	0	0	0	0	0	0	0	0	0	0	0	0	0	0	0	0	0	0	0	0	0	0	0	0	0	0	0	0	0	0	0	0	0	0	0	0	0	0	808	808	0	0	808
	DDX機械設備	取得価額	356	0	356	0	0	0	0	0	0	0	0	0	0	0	0	0	0	0	0	0	0	0	0	0	0	0	0	356	0	0	0	0	0	0	0	0	0	0	0	0	0	0	356
		減価償却累計額	356	0	356	0	0	0	0	0	0	0	0	0	0	0	0	0	0	0	0	0	0	0	0	0	0	0	0	356	0	0	0	0	0	0	0	0	0	0	0	0	0	0	356
		正味価額	0	0	0	0	0	0	0	0	0	0	0	0	0	0	0	0	0	0	0	0	0	0	0	0	0	0	0	0	0	0	0	0	0	0	0	0	0	0	0	0	0	0	0
	画像機械設備	取得価額	0	0	0	0	0	0	0	0	0	0	0	0	0	0	0	0	0	0	0	0	0	0	0	0	0	0	0	0	0	0	0	0	0	0	0	0	0	0	0	0	0	0	0
		減価償却累計額	0	0	0	0	0	0	0	0	0	0	0	0	0	0	0	0	0	0	0	0	0	0	0	0	0	0	0	0	0	0	0	0	0	0	0	0	0	0	0	0	0	0	0
		正味価額	0	0	0	0	0	0	0	0	0	0	0	0	0	0	0	0	0	0	0	0	0	0	0	0	0	0	0	0	0	0	0	0	0	0	0	0	0	0	0	0	0	0	0
	OCN機械設備	取得価額	31	0	31	0	0	0	0	0	0	0	0	0	0	0	0	0	0	0	0	0	0	0	0	0	0	0	0	31	0	0	0	0	0	0	0	0	0	0	0	0	0	0	31
		減価償却累計額	31	0	31	0	0	0	0	0	0	0	0	0	0	0	0	0	0	0	0	0	0	0	0	0	0	0	0	31	0	0	0	0	0	0	0	0	0	0	0	0	0	0	31
		正味価額	0	0	0	0	0	0	0	0	0	0	0	0	0	0	0	0	0	0	0	0	0	0	0	0	0	0	0	0	0	0	0	0	0	0	0	0	0	0	0	0	0	0	0
	伝送機械設備	取得価額	883,162	298,570	584,593	1,698	0	1,698	0	0	0	0	0	142,662	0	0	142,662	90,215	17,908	27,473	47,370	9,662	567	1,800	1,643	2,333	251	780	433	216,579	22,600	22,431	25,855	2,827	0	0	0	1,319	0	28,320	352,373	352,373	0	0	1,235,535
		減価償却累計額	777,168	232,884	544,285	1,587	0	1,587	0	0	0	0	0	135,817	0	0	135,817	82,140	17,583	25,869	43,738	9,052	493	1,633	1,477	2,264	203	627	405	200,321	22,335	21,997	23,988	2,606	0	0	0	595	0	26,498	264,459	264,459	0	0	1,041,628
		正味価額	105,994	65,686	40,308	111	0	111	0	0	0	0	0	6,845	0	0	6,845	8,075	326	1,604	3,632	610	74	166	166	68	48	153	28	16,258	265	434	1,867	221	0	0	0	724	0	1,822	87,913	87,913	0	0	193,907
	無線機械設備	取得価額	8,235	0	8,235	253	0	253	0	0	0	0	0	581	0	0	581	0	0	4,421	0	0	0	0	0	0	0	0	4	0	0	0	1,925	1,047	0	0	0	4	0	0	1,170	1,170	0	0	9,405
		減価償却累計額	6,985	0	6,985	251	0	251	0	0	0	0	0	486	0	0	486	0	0	3,722	0	0	0	0	0	0	0	0	4	0	0	0	1,645	875	0	0	0	4	0	0	959	959	0	0	7,944
		正味価額	1,250	0	1,250	2	0	2	0	0	0	0	0	95	0	0	95	0	0	699	0	0	0	0	0	0	0	0	1	0	0	0	280	172	0	0	0	1	0	0	211	211	0	0	1,461
	電力設備	取得価額	420,968	132,408	288,560	3,748	0	3,748	55	3,074	0	0	0	106,043	0	0	106,043	42,466	8,780	10,825	18,283	3,747	1,862	2,654	2,422	1,194	177	456	422	82,062	8,736	2,932	10,163	1,184	0	0	0	960	0	271	22,785	22,785	0	0	443,753
		減価償却累計額	313,751	98,684	215,067	2,793	0	2,793	41	2,291	0	0	0	79,037	0	0	79,037	31,651	6,544	8,067	13,626	2,793	1,388	1,978	1,805	890	132	340	315	61,161	6,511	2,185	7,575	882	0	0	0	715	0	202	16,983	16,983	0	0	330,734
		正味価額	107,217	33,724	73,493	955	0	955	14	783	0	0	0	27,006	0	0	27,006	10,816	2,236	2,757	4,656	954	474	676	617	304	45	116	108	20,901	2 225	747	2,589	301	0	0	0	244	0	69	5,802	5,802	0	0	113,019
	電話番号案内設備	取得価額	154	0	154	0	0	0	0	0	0	0	0	0	0	0	0	0	0	0	0	0	0	0	0	0	56	97	0	0	0	0	0	0	0	0	0	0	0	0	0	0	0	0	154
		減価償却累計額	139	0	139	0	0	0	0	0	0	0	0	0	0	0	0	0	0	0	0	0	0	0	0	0	46	93	0	0	0	0	0	0	0	0	0	0	0	0	0	0	0	0	139
		正味価額	15	0	15	0	0	0	0	0	0	0	0	0	0	0	0	0	0	0	0	0	0	0	0	0	10	5	0	0	0	0	0	0	0	0	0	0	0	0	0	0	0	0	15
	総合監視システム	取得価額	12,033	2,319	9,714	2,198	0	2,198	39	3,235	6	0	0	1,116	0	0	1,116	609	111	331	308	70	12	57	52	12	2	6	4	993	124	15	690	71	0	0	0	10	0	1,019	676	676	0	0	12,708
		減価償却累計額	8,128	1,572	6,556	1,478	0	1,478	26	2,181	4	0	0	751	0	0	751	412	75	225	209	47	8	39	35	8	1	4	2	674	84	10	467	48	0	0	0	7	0	690	455	455	0	0	8,583
		正味価額	3,905	747	3,158	720	0	720	13	1,054	2	0	0	365	0	0	365	196	36	106	99	22	4	18	17	4	1	2	1	319	40	5	223	23	0	0	0	3	0	330	221	221	0	0	4,126
空中線設備		取得価額	23,514	0	23,514	18	0	18	0	0	0	0	0	1,916	0	0	1,916	0	0	12,477	0	0	0	0	0	0	0	0	14	0	0	0	7,070	2,005	0	0	0	14	0	0	255	255	0	0	23,770
		減価償却累計額	20,471	0	20,471	13	0	13	0	0	0	0	0	1,657	0	0	1,657	0	0	10,868	0	0	0	0	0	0	0	0	12	0	0	0	6,140	1,769	0	0	0	12	0	0	232	232	0	0	20,704
		正味価額	3,043	0	3,043	5	0	5	0	0	0	0	0	259	0	0	259	0	0	1,608	0	0	0	0	0	0	0	0	2	0	0	0	931	236	0	0	0	2	0	0	23	23	0	0	3,066
通信衛星設備		取得価額	0	0	0	0	0	0	0	0	0	0	0	0	0	0	0	0	0	0	0	0	0	0	0	0	0	0	0	0	0	0	0	0	0	0	0	0	0	0	0	0	0	0	0
		減価償却累計額	0	0	0	0	0	0	0	0	0	0	0	0	0	0	0	0	0	0	0	0	0	0	0	0	0	0	0	0	0	0	0	0	0	0	0	0	0	0	0	0	0	0	0
		正味価額	0	0	0	0	0	0	0	0	0	0	0	0	0	0	0	0	0	0	0	0	0	0	0	0	0	0	0	0	0	0	0	0	0	0	0	0	0	0	0	0	0	0	0

（参考2）

設備区分別固定資産明細表

（2020年度接続会計をもとに算定）

（単位：百万円）

固定資産の項目		設備区分等	第一種指定設備管理部門計	一般第一種指定設備	特別第一種指定設備	端末系伝送路（電気信号の伝達に係るもの）	回線管理運営	左記以外	主配線盤（電気信号の伝送に係るもの）	端末系伝送路（光信号の伝送に係るもの）	主配線盤（光信号の伝送に係るもの）	公衆電話設備	ディジタル公衆電話設備	端末系交換設備（音声）	加入者交換機接続用伝送路信号調整実現機能（DSM−I）	加入者交換機接続用伝送路信号調整実現機能（TCM）	左記以外	端末系交換設備（データ）	うちルーティング伝送機能に係るもの	端末系交換設備〜端末系交換設備又は中継系交換設備伝送路（音声）	端末系交換設備〜端末系交換設備又は中継系交換設備伝送路（データ）	うちルーティング伝送機能に係るもの	中継系交換設備（音声）	中継系交換設備（データ）	うちルーティング伝送機能に係るもの	信号網設備	番号案内データベース	番号案内設備	折返し通信路設定機能に係る設備	専用加入者線装置モジュール	うち光信号電気変換機能に係るもの	専用線ノード装置	専用加入者線装置モジュール〜専用線ノード装置伝送路	専用線ノード装置〜専用線ノード装置伝送路又は相互接続点伝送路	呼関連データベース	ユニバ負担金（管理）	東西交付金	網改造料	貸倒損失（管理）	うち光信号中継伝送機能に係るもの	第一種指定設備利用部門計	指定外電気通信設備	付加機能使用料・雑収入控除項目	サービス活動	合計
端末設備		取得価額	0	0	0	0	0	0	0	0	0	0	0	0	0	0	0	0	0	0	0	0	0	0	0	0	0	0	0	0	0	0	0	0	0	0	0	0	0	0	207,170	207,170	0	0	207,170
		減価償却累計額	0	0	0	0	0	0	0	0	0	0	0	0	0	0	0	0	0	0	0	0	0	0	0	0	0	0	0	0	0	0	0	0	0	0	0	0	0	0	188,614	188,614	0	0	188,614
		正味価額	0	0	0	0	0	0	0	0	0	0	0	0	0	0	0	0	0	0	0	0	0	0	0	0	0	0	0	0	0	0	0	0	0	0	0	0	0	0	18,556	18,556	0	0	18,556
線路設備	市内線路設備	取得価額	4,337,001	18,926	4,318,075	2,110,183	0	2,110,183	0	1,954,463	0	0	0	62,424	0	0	62,424	0	0	43,714	10,600	3,634	0	0	0	901	37	115	190	0	0	0	122,307	12,687	0	0	0	454	0	236,977	79,353	79,353	0	0	4,416,354
		減価償却累計額	3,469,844	18,014	3,451,829	1,870,406	0	1,870,406	0	1,340,270	0	0	0	59,412	0	0	59,412	0	0	41,569	10,089	3,459	0	0	0	858	36	109	181	0	0	0	116,397	12,071	0	0	0	432	0	225,406	50,903	50,903	0	0	3,520,746
		正味価額	867,157	911	866 246	239,777	0	239,777	0	614,194	0	0	0	3,011	0	0	3,011	0	0	2,145	511	175	0	0	0	43	2	6	9	0	0	0	5,911	616	0	0	0	22	0	11,571	28,450	28,450	0	0	895,607
	市外線路設備	取得価額	67,166	5,331	61,835	0	0	0	0	0	0	0	0	16,219	0	0	16,219	0	0	8,213	2,830	969	0	0	0	242	10	31	47	0	0	0	31,149	2,975	0	0	0	118	0	63,751	1,363	1,363	0	0	68,530
		減価償却累計額	64,006	5,078	58,928	0	0	0	0	0	0	0	0	15,459	0	0	15,459	0	0	7,822	2,698	924	0	0	0	231	10	30	45	0	0	0	29,687	2,835	0	0	0	112	0	60,741	1,294	1,294	0	0	65,299
		正味価額	3,160	253	2,908	0	0	0	0	0	0	0	0	760	0	0	760	0	0	391	132	45	0	0	0	11	0	1	2	0	0	0	1,463	140	0	0	0	6	0	3,010	70	70	0	0	3,230
土木設備		取得価額	3,235 269	34,146	3,201,123	1,118,949	0	1,118,949	0	1,660,232	0	0	0	107,987	0	0	107,987	0	0	62,776	18,657	6,393	0	0	0	1,592	66	204	320	0	0	0	208,927	20,627	0	0	0	785	0	425,202	7,670	7,670	0	0	3,242,940
		減価償却累計額	2,669,500	28,555	2,640,945	922,428	0	922,428	0	1,365,903	0	0	0	90,262	0	0	90,262	0	0	52,389	15,600	5,345	0	0	0	1,331	55	170	267	0	0	0	174,650	17,234	0	0	0	656	0	355,358	6,408	6,408	0	0	2,675,908
		正味価額	565,769	5,591	560,177	196,521	0	196,521	0	294,330	0	0	0	17,725	0	0	17,725	0	0	10,388	3,057	1,048	0	0	0	261	11	33	53	0	0	0	34,277	3,393	0	0	0	129	0	69,844	1,263	1,263	0	0	567,032
海底線設備		取得価額	8,124	643	7,481	27	0	27	0	0	0	0	0	2,029	0	0	2,029	0	0	805	363	124	0	0	0	31	1	4	6	0	0	0	3,852	349	0	0	0	15	0	8,082	80	80	0	0	8,204
		減価償却累計額	7,682	608	7,074	24	0	24	0	0	0	0	0	1,919	0	0	1,919	0	0	761	343	118	0	0	0	29	1	4	5	0	0	0	3,643	330	0	0	0	14	0	7,643	76	76	0	0	7,757
		正味価額	442	35	407	2	0	2	0	0	0	0	0	110	0	0	110	0	0	44	20	7	0	0	0	2	0	0	0	0	0	0	209	19	0	0	0	1	0	439	4	4	0	0	446
建物		取得価額	896,753	194,702	702,051	61 251	2,976	58,275	53,910	52,506	35,081	21	13	230,180	0	0	230,180	64,005	13,487	17,339	25,238	5,236	2,693	4,731	4,318	1,440	295	963	630	125,516	11,865	4,350	18,268	2,220	0	0	0	1,401	0	110,772	486,175	44,380	0	441,795	1,382,928
		減価償却累計額	680,688	147,782	532,906	46,397	2 242	44,155	40,908	39,736	26,621	16	9	174,803	0	0	174,803	48,620	10,251	13,173	19,176	3,978	2,046	3,598	3,284	1,094	223	728	478	95,353	9,015	3,306	13,871	1,685	0	0	0	1,064	0	84,149	358,712	33,661	0	325,051	1,039,400
		正味価額	216,065	46,920	169,145	14,854	734	14,120	13,002	12,770	8,460	6	3	55,378	0	0	55,378	15,385	3,236	4,166	6,061	1,258	647	1,133	1,034	346	72	234	152	30,164	2,849	1,044	4,397	535	0	0	0	337	0	26,623	127,464	10,719	0	116,745	343,528
構築物		取得価額	69,437	14,906	54,531	4,861	229	4,632	4,326	4,189	2,815	2	1	17,772	0	0	17,772	4,862	1,019	1,322	1,925	400	205	354	323	111	23	74	48	9,631	904	330	1,405	170	0	0	0	107	0	8,435	10,447	3,391	0	7,055	79,884
		減価償却累計額	55,420	11,896	43,523	3,879	183	3,697	3,452	3,344	2,247	1	1	14,185	0	0	14,185	3,881	814	1,055	1,536	319	164	283	258	89	18	59	38	7,687	722	263	1,121	135	0	0	0	85	0	6,732	8,338	2,707	0	5,631	63,758
		正味価額	14,018	3,009	11,008	981	46	935	873	846	568	0	0	3,587	0	0	3,587	982	206	267	389	81	41	72	65	23	5	15	10	1,945	182	67	284	34	0	0	0	22	0	1,703	2,108	684	0	1,424	16,126
機械及び装置		取得価額	9,412	1,393	8,019	2,847	125	2,722	80	2,790	37	11	6	972	0	0	972	270	33	150	82	21	17	7	6	9	4	12	3	347	26	23	310	34	0	0	0	6	0	713	3,659	927	0	2,732	13,071
		減価償却累計額	7,569	1,197	6,372	2 262	107	2,155	67	2,175	30	8	5	795	0	0	795	231	28	119	64	17	14	6	5	7	4	10	3	280	20	19	243	27	0	0	0	5	0	571	3,033	760	0	2,273	10,602
		正味価額	1,843	196	1,647	585	19	567	13	616	7	2	1	177	0	0	177	40	5	31	18	4	3	1	1	2	1	2	1	67	6	5	67	7	0	0	0	1	0	142	626	167	0	459	2,469
車両及び船舶		取得価額	1,585	687	898	276	4	272	2	91	0	0	0	135	0	0	135	109	8	31	16	5	2	2	1	4	1	2	0	208	4	1	14	2	0	0	0	1	0	102	318	318	0	0	1,903
		減価償却累計額	1,307	567	740	227	3	224	2	75	0	0	0	111	0	0	111	90	6	25	13	4	2	1	1	3	1	2	0	171	3	1	11	1	0	0	0	1	0	84	262	262	0	0	1,569
		正味価額	278	120	158	49	1	48	0	16	0	0	0	24	0	0	24	19	1	5	3	1	0	0	0	1	0	0	0	37	1	0	2	0	0	0	0	0	0	18	56	56	0	0	334
工具、器具及び備品		取得価額	67,993	15,734	52 259	14,499	2,862	11,637	609	15,431	349	15	9	8,168	0	0	8,168	2,933	311	1,204	1,200	262	140	79	72	74	72	254	28	5,448	530	206	1,302	173	0	0	0	64	0	6,001	70,076	9,735	0	60,342	138,070
		減価償却累計額	46,800	11,197	35,603	10,104	1,995	8,109	441	10,171	239	11	6	5,701	0	0	5,701	2,083	220	810	785	173	98	56	51	52	50	173	20	3,628	344	140	874	117	0	0	0	44	0	4,077	49,777	6,757	0	43,020	96,577
		正味価額	21,194	4,538	16,656	4,396	867	3,529	168	5,260	110	5	3	2,467	0	0	2,467	851	91	394	415	90	41	23	21	23	22	81	8	1,820	186	66	427	56	0	0	0	20	0	1,924	20,299	2,977	0	17,322	41,493
リース資産		取得価額	1,324	291	1,032	347	66	281	7	260	6	0	0	146	0	0	146	54	6	29	18	4	3	1	1	2	2	8	0	109	7	4	31	4	0	0	0	1	0	114	1,442	190	0	1,252	2,765
		減価償却累計額	516	104	412	140	28	112	3	107	2	0	0	58	0	0	58	20	2	11	7	2	1	0	0	1	1	3	0	40	3	2	12	2	0	0	0	0	0	45	604	71	0	533	1,120
		正味価額	807	187	620	207	38	169	4	153	3	0	0	87	0	0	87	34	4	18	11	3	2	1	1	1	1	5	0	69	4	2	19	3	0	0	0	1	0	69	838	119	0	719	1,646
土地		取得価額	96,273	20,579	75,694	8 269	725	7,545	5,717	6,357	3,710	3	2	23,953	0	0	23,953	6,572	1,359	1,793	2,574	536	282	470	429	151	35	116	65	12,879	1,206	451	1,918	232	0	0	0	144	0	11,435	93,237	5,569	0	87,668	189,510
		減価償却累計額	0	0	0	0	0	0	0	0	0	0	0	0	0	0	0	0	0	0	0	0	0	0	0	0	0	0	0	0	0	0	0	0	0	0	0	0	0	0	0	0	0	0	0
		正味価額	96,273	20,579	75,694	8,269	725	7,545	5,717	6,357	3,710	3	2	23,953	0	0	23,953	6,572	1,359	1,793	2,574	536	282	470	429	151	35	116	65	12,879	1,206	451	1,918	232	0	0	0	144	0	11,435	93,237	5,569	0	87,668	189,510
建設仮勘定		取得価額	23,578	1,321	22 258	6,046	0	6,046	9	12,533	30	45	27	1,179	0	0	1,179	266	37	323	228	54	11	13	11	11	2	6	4	695	83	20	726	77	0	0	0	9	0	1,348	1,732	1,732	0	0	25,310
		減価償却累計額	0	0	0	0	0	0	0	0	0	0	0	0	0	0	0	0	0	0	0	0	0	0	0	0	0	0	0	0	0	0	0	0	0	0	0	0	0	0	0	0	0	0	0
		正味価額	23,578	1,321	22 258	6,046	0	6,046	9	12,533	30	45	27	1,179	0	0	1,179	266	37	323	228	54	11	13	11	11	2	6	4	695	83	20	726	77	0	0	0	9	0	1,348	1,732	1,732	0	0	25,310
無形固定資産		取得価額	307,130	55,371	251,759	76,336	3,978	72,358	727	98,047	444	333	202	35,528	0	0	35,528	8,310	539	4,521	2,059	594	3,849	72	66	400	58	235	119	5,813	456	574	12,612	1,298	0	0	0	222	0	25,281	36,665	15,699	0	20,967	343,795
		減価償却累計額	259,612	46,481	213,132	62,953	2 239	60,714	519	84,535	326	225	136	31,069	0	0	31,069	6,918	435	3,729	1,580	473	3,760	54	49	355	44	180	104	4,091	297	417	10,842	1,105	0	0	0	192	0	21,571	22,154	10,884	0	11,270	281,766
		正味価額	47,518	8,890	38,628	13,382	1,739	11,644	209	13,512	118	108	66	4,460	0	0	4,460	1,392	104	793	478	121	89	18	17	45	14	55	15	1,722	159	157	1,770	193	0	0	0	30	0	3,710	14,512	4,815	0	9,697	62,029
設備区分毎の固定資産合計		取得価額	11,037,378	799,846	10,237,532	3,416,697	10,965	3,405,732	109,693	3,813,411	73,193	15,681	9,381	1,178,427	0	0	1,178,427	220,706	43,597	197,748	131,751	31,711	22,334	10,240	9,345	10,699	1,094	3,682	3,669	483,422	46,541	31,338	448,527	47,984	0	0	0	7,856	0	927,823	1,380,151	758,340	0	621,811	12,417,529
		減価償却累計額	8,939,797	607,106	8,332,692	2,929,630	6,797	2,922,833	89,051	2,850,947	58,199	11,243	8,418	1,022,457	0	0	1,022,457	176,077	35,957	170,215	109,466	26,703	20,494	7,648	6,966	9,400	825	2,756	3,186	395,322	39,335	28,341	391,167	41,724	0	0	0	6,126	0	793,767	975,867	588,090	0	387,778	9,915,665
		正味価額	2,097,581	192,741	1,904,840	487,067	4,168	482,899	20,642	962,464	14,994	4,439	963	155,970	0	0	155,970	44,629	7,640	27,533	22,284	5,008	1,839	2,592	2,379	1 299	269	926	483	88,099	7,206	2,997	57,359	6,260	0	0	0	1,731	0	134,056	404,284	170,250	0	234,033	2,501,864

（参考3）

設備区分別の費用明細表（端末系伝送路の内訳）

（2020年度接続会計をもとに算定）

（単位；百万円）

設備区分等 ＼ 費用の項目	指定設備管理部門				
	端末系伝送路（電気信号の伝送に係るもの）	メタル加入者回線	ＯＣＵ	加入者収容装置（ＡＴＭデータ伝送）	回線管理運営
営業費	22,880	0	0	0	22,880
（再）貸倒損失	0	0	0	0	0
運用費	0	0	0	0	0
施設保全費	79,392	78,233	168	0	991
共通費	4,881	3,931	30	0	920
管理費	6,216	4,743	30	0	1,444
試験研究費	1,102	1,079	23	0	0
通信設備使用料	15	9	6	0	0
租税公課	16,534	16,349	18	0	167
減価償却費	19,313	18,320	129	0	864
固定資産除却費	8,595	8,540	19	0	36
（再）除却損	1,429	1,402	2	0	25
合計	158,929	131,204	423	0	27,302

（参考4）

設備区分別固定資産明細表（端末系伝送路の内訳）

（2020年度接続会計をもとに算定）

（単位：百万円）

費用の項目		設備区分等	指定設備管理部門				
			端末系伝送路（電気信号の伝送に係るもの）	メタル加入者回線	OCU	加入者収容装置（ATMデータ伝送）	回線管理運営
機械設備	公衆電話機械設備	取得価額	0	0	0	0	0
		減価償却累計額	0	0	0	0	0
		正味価額	0	0	0	0	0
	市内電話機械設備	取得価額	4,891	621	4,270	0	0
		減価償却累計額	4,687	496	4,191	0	0
		正味価額	204	125	79	0	0
	市外電話機械設備	取得価額	0	0	0	0	0
		減価償却累計額	0	0	0	0	0
		正味価額	0	0	0	0	0
	電信機械設備	取得価額	0	0	0	0	0
		減価償却累計額	0	0	0	0	0
		正味価額	0	0	0	0	0
	電報機械設備	取得価額	0	0	0	0	0
		減価償却累計額	0	0	0	0	0
		正味価額	0	0	0	0	0
	DDX機械設備	取得価額	0	0	0	0	0
		減価償却累計額	0	0	0	0	0
		正味価額	0	0	0	0	0
	画像機械設備	取得価額	0	0	0	0	0
		減価償却累計額	0	0	0	0	0
		正味価額	0	0	0	0	0
	OCN機械設備	取得価額	0	0	0	0	0
		減価償却累計額	0	0	0	0	0
		正味価額	0	0	0	0	0
	伝送機械設備	取得価額	1,698	1,063	635	0	0
		減価償却累計額	1,587	989	598	0	0
		正味価額	111	74	37	0	0
	無線機械設備	取得価額	253	253	0	0	0
		減価償却累計額	251	251	0	0	0
		正味価額	2	2	0	0	0
	電力設備	取得価額	3,748	2,598	1,150	0	0
		減価償却累計額	2,793	1,936	857	0	0
		正味価額	955	662	293	0	0
	電話番号案内設備	取得価額	0	0	0	0	0
		減価償却累計額	0	0	0	0	0
		正味価額	0	0	0	0	0
	総合監視システム	取得価額	2,198	2,192	6	0	0
		減価償却累計額	1,478	1,474	4	0	0
		正味価額	720	718	2	0	0
空中線設備		取得価額	18	18	0	0	0
		減価償却累計額	13	13	0	0	0
		正味価額	5	5	0	0	0
通信衛星設備		取得価額	0	0	0	0	0
		減価償却累計額	0	0	0	0	0
		正味価額	0	0	0	0	0
端末設備		取得価額	0	0	0	0	0
		減価償却累計額	0	0	0	0	0
		正味価額	0	0	0	0	0
線路設備	市内線路設備	取得価額	2,110,183	2,110,183	0	0	0
		減価償却累計額	1,870,406	1,870,406	0	0	0
		正味価額	239,777	239,777	0	0	0
	市外線路設備	取得価額	0	0	0	0	0
		減価償却累計額	0	0	0	0	0
		正味価額	0	0	0	0	0
土木設備		取得価額	1,118,949	1,118,949	0	0	0
		減価償却累計額	922,428	922,428	0	0	0
		正味価額	196,521	196,521	0	0	0
海底線設備		取得価額	27	27	0	0	0
		減価償却累計額	24	24	0	0	0
		正味価額	2	2	0	0	0
建物		取得価額	61,251	56,568	1,707	0	2,976
		減価償却累計額	46,397	42,858	1,297	0	2,242
		正味価額	14,854	13,710	410	0	734
構築物		取得価額	4,861	4,502	130	0	229
		減価償却累計額	3,879	3,593	103	0	183
		正味価額	981	909	26	0	46
機械及び装置		取得価額	2,847	2,714	8	0	125
		減価償却累計額	2,262	2,149	7	0	107
		正味価額	585	565	1	0	19
車両及び船舶		取得価額	276	271	1	0	4
		減価償却累計額	227	223	1	0	3
		正味価額	49	48	0	0	1
工具、器具及び備品		取得価額	14,499	11,564	73	0	2,862
		減価償却累計額	10,104	8,057	51	0	1,995
		正味価額	4,396	3,507	21	0	867
リース資産		取得価額	347	280	1	0	66
		減価償却累計額	140	111	0	0	28
		正味価額	207	169	1	0	38
土地		取得価額	8,269	7,368	176	0	725
		減価償却累計額	0	0	0	0	0
		正味価額	8,269	7,368	176	0	725
建設仮勘定		取得価額	6,046	6,040	7	0	0
		減価償却累計額	0	0	0	0	0
		正味価額	6,046	6,040	7	0	0
無形固定資産		取得価額	76,336	72,061	296	0	3,978
		減価償却累計額	62,953	60,451	263	0	2,239
		正味価額	13,382	11,610	33	0	1,739
合計		取得価額	3,416,697	3,397,272	8,460	0	10,965
		減価償却累計額	2,929,630	2,915,460	7,373	0	6,797
		正味価額	487,067	481,812	1,087	0	4,168

網改造料算定根拠
（NTT東日本）

目次

Ⅰ 取得固定資産価額の算定に係る比率

1．取付費比率 ・・・・・・・・・・・・・・・・・・・・・・・・・・・・・・ 2

2．諸掛費比率 ・・・・・・・・・・・・・・・・・・・・・・・・・・・・・・ 2

3．共通割掛費比率 ・・・・・・・・・・・・・・・・・・・・・・・・・・・ 2

Ⅱ 年額料金の算定に係る比率

1．設備管理運営費比率 ・・・・・・・・・・・・・・・・・・・・・・・・ 3

2．繰延資産比率、投資等比率、貯蔵品比率 ・・・・・・・・・・・・・・・・ 6

3．他人資本比率、自己資本比率、他人資本利子率、有利子負債以外の負債の比率、
有利子負債以外の負債の利子相当率、利益対応税率、貸倒率 ・・・・・・・・・・ 6

4.自己資本利益率 ・・・・・・・・・・・・・・・・・・・・・・・・・・・・ 7

Ⅰ 取得固定資産価額の算定に係る比率

1. 取付費比率

2020年度に完了した工事について下記の固定資産区分毎に把握した工事費における、平均的な物品費と取付費の割合。

区分	調査数	①物品費 （千円/工事）	②直接工事費 （千円/工事）	③取付費（②-①） （千円/工事）	取付費比率（③/①）
交換機械設備	212	2,604	3,289	685	0.263
電力設備	158	3,676	7,307	3,631	0.988
伝送機械設備	516	6,653	7,697	1,044	0.157
無線機械設備	2	182	297	115	0.633

2. 諸掛費比率

①土地及び通信用建物

2020年度決算の設備投資勘定の建物建設費における、直接工事費に対する間接工事費の割合。

土地及び通信用建物に適用する諸掛費比率 ＝ $\boxed{0.080}$

$$\text{諸掛費比率} = \frac{\text{建物建設費中の間接工事費}}{\text{建物建設費中の直接工事費}} = \frac{2,313\text{百万円}}{28,897\text{百万円}} = \boxed{0.080}$$

②土地及び通信用建物以外

2020年度決算の設備投資勘定の通信網設備費における、直接工事費に対する間接工事費の割合。

土地及び通信用建物以外に適用する諸掛費比率 ＝ $\boxed{0.007}$

$$\text{諸掛費比率} = \frac{\text{通信網設備費中の間接工事費}}{\text{通信網設備費中の直接工事費}} = \frac{1,399\text{百万円}}{207,266\text{百万円}} = \boxed{0.007}$$

3. 共通割掛費比率

2020年度決算の設備投資勘定の通信網設備費に対する試験研究設備費（ユーザ系試験研究及び純粋基礎研究相当を除く）と社内システム開発費の合計の割合。

共通割掛費比率 ＝ $\boxed{0.034}$

$$\text{共通割掛費比率} = \frac{\text{試験研究設備費＋社内システム開発費}}{\text{通信網設備費}} = \frac{7,042\text{百万円}}{208,665\text{百万円}} = \boxed{0.034}$$

Ⅱ 年額料金の算定に係る比率

1. 設備管理運営費比率

端末回線伝送機能

（単位：百万円）

区　　分	端末系伝送路（加入者回線）	備　　考
①取得固定資産（回線管理運営機能除く）	7,144,348	設備区分別固定資産明細表より（建物・構築物・土地・建設仮勘定除く）
②指定設備管理運営費（回線管理運営機能除く）	254,127	設備区分別の費用明細表より
（再掲）③減価償却費（回線管理運営機能除く）	54,923	設備区分別の費用明細表より
（再掲）④固定資産除却費（回線管理運営機能除く）	16,839	設備区分別の費用明細表より
⑤指定設備管理運営費（減価償却費・回線管理運営機能除く）	199,204	②－③
⑥指定設備管理運営費（減価償却費・固定資産除却費・回線管理運営機能除く）	182,365	②－（③＋④）
⑦設備管理運営費比率（減価償却費・回線管理運営機能除く）	0.028	⑤／①
⑧設備管理運営費比率（減価償却費・固定資産除却費・回線管理運営機能除く）	0.026	⑥／①

端末系交換機能

（単位：百万円）

区　　分	端末系交換設備（音声）	備　　考
①取得固定資産	905,343	設備区分別固定資産明細表より（建物・構築物・土地・建設仮勘定除く）
②指定設備管理運営費	61,972	設備区分別の費用明細表より
（再掲）③減価償却費	14,808	設備区分別の費用明細表より
（再掲）④固定資産除却費	2,525	設備区分別の費用明細表より
⑤指定設備管理運営費（減価償却費除く）	47,164	②－③
⑥指定設備管理運営費（減価償却費・固定資産除却費除く）	44,639	②－（③＋④）
⑦設備管理運営費比率（減価償却費除く）	0.052	⑤／①
⑧設備管理運営費比率（減価償却費・固定資産除却費除く）	0.049	⑥／①

中継系交換機能

（単位：百万円）

区　　分	中継系交換設備（音声）	備　　考
①取得固定資産	19,143	設備区分別固定資産明細表より（建物・構築物・土地・建設仮勘定除く）
②指定設備管理運営費	1,135	設備区分別の費用明細表より
（再掲）③減価償却費	251	設備区分別の費用明細表より
（再掲）④固定資産除却費	16	設備区分別の費用明細表より
⑤指定設備管理運営費（減価償却費除く）	884	②－③
⑥指定設備管理運営費（減価償却費・固定資産除却費除く）	868	②－（③＋④）
⑦設備管理運営費比率（減価償却費除く）	0.046	⑤／①
⑧設備管理運営費比率（減価償却費・固定資産除却費除く）	0.045	⑥／①

中継伝送機能

（単位：百万円）

区　　分	端末系交換設備～端末系又は中継系交換設備伝送路（音声）	備　　考
①取得固定資産	176,971	設備区分別固定資産明細表より（建物・構築物・土地・建設仮勘定除く）
②指定設備管理運営費	9,008	設備区分別の費用明細表より
（再掲）③減価償却費	2,086	設備区分別の費用明細表より
（再掲）④固定資産除却費	653	設備区分別の費用明細表より
⑤指定設備管理運営費（減価償却費除く）	6,922	②－③
⑥指定設備管理運営費（減価償却費・固定資産除却費除く）	6,269	②－（③＋④）
⑦設備管理運営費比率（減価償却費除く）	0.039	⑤／①
⑧設備管理運営費比率（減価償却費・固定資産除却費除く）	0.035	⑥／①

通信料対応設備合計

（1）端末系交換設備（音声）　（単位：百万円）

区　　分		端末系交換設備（音声）	備　　考
①取得固定資産		905,343	設備区分別固定資産明細表より（建物・構築物・土地・建設仮勘定除く）
②指定設備管理運営費		61,972	設備区分別の費用明細表より
	（再掲）③減価償却費	14,808	設備区分別の費用明細表より
	（再掲）④固定資産除却費	2,525	設備区分別の費用明細表より

（2）端末系交換設備～端末系又は中継系交換設備伝送路（音声）　（単位：百万円）

区　　分		端末系交換設備～端末系又は中継系交換設備伝送路（音声）	備　　考
①取得固定資産		176,971	設備区分別固定資産明細表より（建物・構築物・土地・建設仮勘定除く）
②指定設備管理運営費		9,008	設備区分別の費用明細表より
	（再掲）③減価償却費	2,086	設備区分別の費用明細表より
	（再掲）④固定資産除却費	653	設備区分別の費用明細表より

（3）中継系交換設備（音声）　（単位：百万円）

区　　分		中継系交換設備（音声）	備　　考
①取得固定資産		19,143	設備区分別固定資産明細表より（建物・構築物・土地・建設仮勘定除く）
②指定設備管理運営費		1,135	設備区分別の費用明細表より
	（再掲）③減価償却費	251	設備区分別の費用明細表より
	（再掲）④固定資産除却費	16	設備区分別の費用明細表より

（4）＝（1）＋（2）＋（3）　（単位：百万円）

区　　分		通信料対応設備合計	備　　考
①取得固定資産		1,101,457	（1）①＋（2）①+（3）①
②指定設備管理運営費		72,115	（1）②＋（2）②+（3）②
	（再掲）③減価償却費	17,145	（1）③＋（2）③+（3）③
	（再掲）④固定資産除却費	3,194	（1）④＋（2）④+（3）④
⑤指定設備管理運営費（減価償却費除く）		54,970	②－③
⑥指定設備管理運営費（減価償却費・固定資産除却費除く）		51,776	②－（③＋④）
⑦設備管理運営費比率（減価償却費除く）		0.050	⑤／①
⑧設備管理運営費比率（減価償却費・固定資産除却費除く）		0.047	⑥／①

データ系設備合計

（1）端末系交換設備（データ）　（単位：百万円）

区　　分		端末系交換設備（データ）	備　　考
①取得固定資産		145,001	設備区分別固定資産明細表より（建物・構築物・土地・建設仮勘定除く）
②指定設備管理運営費		18,674	設備区分別の費用明細表より
	（再掲）③減価償却費	5,068	設備区分別の費用明細表より
	（再掲）④固定資産除却費	340	設備区分別の費用明細表より

（2）端末系交換設備～端末系又は中継系交換設備伝送路（データ）　（単位：百万円）

区　　分		端末系交換設備～端末系又は中継系交換設備伝送路（データ）	備　　考
①取得固定資産		101,786	設備区分別固定資産明細表より（建物・構築物・土地・建設仮勘定除く）
②指定設備管理運営費		6,287	設備区分別の費用明細表より
	（再掲）③減価償却費	2,569	設備区分別の費用明細表より
	（再掲）④固定資産除却費	181	設備区分別の費用明細表より

（3）中継系交換設備（データ）　（単位：百万円）

区　　分		中継系交換設備（データ）	備　　考
①取得固定資産		4,672	設備区分別固定資産明細表より（建物・構築物・土地・建設仮勘定除く）
②指定設備管理運営費		705	設備区分別の費用明細表より
	（再掲）③減価償却費	234	設備区分別の費用明細表より
	（再掲）④固定資産除却費	20	設備区分別の費用明細表より

（4）一般第一種指定設備　（単位：百万円）

区　　分		一般第一種指定設備	備　　考
①取得固定資産		568,338	設備区分別固定資産明細表より（建物・構築物・土地・建設仮勘定除く）
②指定設備管理運営費		94,348	設備区分別の費用明細表より
	（再掲）③減価償却費	23,880	設備区分別の費用明細表より
	（再掲）④固定資産除却費	1,728	設備区分別の費用明細表より

（5）＝（1）＋（2）＋（3）＋（4）　（単位：百万円）

区　　分		データ系設備合計	備　　考
①取得固定資産		819,797	（1）①＋（2）①+（3）①＋（4）①
②指定設備管理運営費		120,014	（1）②＋（2）②+（3）②＋（4）②
	（再掲）③減価償却費	31,751	（1）③＋（2）③+（3）③＋（4）③
	（再掲）④固定資産除却費	2,269	（1）④＋（2）④+（3）④＋（4）④
⑤指定設備管理運営費（減価償却費除く）		88,263	②－③
⑥指定設備管理運営費（減価償却費・固定資産除却費除く）		85,994	②－（③＋④）
⑦設備管理運営費比率（減価償却費除く）		0.108	⑤／①
⑧設備管理運営費比率（減価償却費・固定資産除却費除く）		0.105	⑥／①

2. 繰延資産比率、投資等比率、貯蔵品比率の算定

建設仮勘定及び投資等の指定設備管理部門の電気通信事業固定資産に対する割合並びに貯蔵品の電気通信事業固定資産に対する割合

（1）指定設備管理部門の電気通信事業固定資産等の実績　（単位：百万円）

区分		期末平均残高
指定設備管理部門の電気通信事業固定資産		2,097,581　（A）
	指定設備管理部門における建設仮勘定※1	23,578　（B）
指定設備管理部門の投資等（収益の見込まれないもの）※2		3,343　（C）

※1　繰延資産は発生していないので無しとする。
※2　投資等は、次の例示のような収益性の見込まれない出資金・保証金・負担金等である。
（例）出資金・・・「通信・放送機構」への出資金
保証金・負担金等・・・敷金、権利金、アーケード負担金等

（2）電気通信事業固定資産等の実績　（単位：百万円）

区分		期末平均残高
電気通信事業固定資産		2,545,881　（A）
	建設仮勘定	25,422　（B）
貯蔵品		19,582　（C）

（3）繰延資産比率

区分	区分	備考
繰延資産比率	0.0114	（1）の（B）／（（A）−（B））

（4）投資等比率

区分	区分	備考
投資等比率	0.0016	（1）の（C）／（（A）−（B））

（5）貯蔵品比率

区分	区分	備考
貯蔵品比率	0.0078	（2）の（C）／（（A）−（B））

3. 他人資本比率、自己資本比率、他人資本利子率、有利子負債以外の負債の比率、有利子負債以外の負債の利子相当率、利益対応税率、貸倒率

網使用料算定根拠による。

4.自己資本利益率

（1）過去3年間のリスクの低い金融商品の平均金利の平均値

区分	2018年度	2019年度	2020年度	平均値
国債10年ものの利回り	0.0006	0.0000	0.0004	0.0003

（2）主要企業の過去5年間の平均自己資本利益率

区分	2016年度	2017年度	2018年度	2019年度	2020年度	平均値
主要企業の自己資本利益率	0.0866	0.0956	0.0929	0.0715	0.0503	0.0794

（3）料金算定に採用する自己資本利益率

上記（1），（2）を勘案し、低い方の（1）の過去3年間のリスクの低い金融商品の平均金利の平均値を採用する

区分	採用値
自己資本利益率	0.0003

その他費用の算定根拠
（NTT東日本）

目　次

Ⅰ 作業単金 …… 2

Ⅱ 工事費 …… 4

Ⅲ 手続費 …… 23

Ⅳ 一般管理費比率 …… 53

Ⅴ 電力設備等の年額料金の算定に適用する比率 …… 53

Ⅵ 設備使用料の料金算定に採用する自己資本利益率 …… 53

Ⅶ 光信号引込等設備に係る負担額 …… 54

Ⅷ 既に設置された当社の光屋内配線に係る精算額 …… 54

Ⅸ 料金請求回収代行手続費、光信号端末回線の概算提供可能時期の調査に要する費用、光配線区域情報調査費、ルーティング番号登録工事等受付手続費、同一番号移転可否情報調査費、き線点情報調査費、端末回線情報提供手続費、申込者情報確認結果即時通知手続費及びみなし契約者に関する宛名情報提供手続費の算定において用いた一般管理費比率 …… 55

（参考）

1.設備区分別固定資産明細表（通信料対応設備合計及びデータ系設備合計の合計の内訳） …… 56

2.設備区分別の費用明細表（通信料対応設備合計及びデータ系設備合計の合計の内訳） …… 57

Ⅰ　作業単金

（1）労務費単金

区　　分	2020年度決算ベース		備　　考
①NTT東日本施設保全費内労務費合計 （超過勤務手当・雑給・退職給与金除く）	3,659	（単位：百万円）	
②NTT東日本施設保全業務稼動要員数	516	（単位：人）	特別調査による
③NTT東日本施設保全業務における1人あたり年間労務費	7,085	（単位：千円）	①／②
④年間平均労働日数	225	（単位：日）	
⑤1人1日あたり労務費単金（平日）	31,489	（単位：円）	③／④
⑥1日あたり実労働予定時間	7.5	（単位：時間）	
⑦1人1時間あたり労務費単金（平日昼間）	4,199	（単位：円）	⑤／⑥
⑧1人1時間あたり労務費単金（平日夜間）	4,963	（単位：円）	当社における各時間帯の労務費割増率を勘案し算定
⑨1人1時間あたり労務費単金（平日深夜）	5,837	（単位：円）	
⑩1人1時間あたり労務費単金（土日祝日昼夜間）	5,182	（単位：円）	
⑪1人1時間あたり労務費単金（土日祝日深夜）	6,055	（単位：円）	

（2）物件費比率

区　　分	比率等		備　　考
①施設保全費内の物件費	790	（単位：百万円）	
②施設保全費内の労務費（超過勤務手当・雑給・退職給与金除く）	3,659	（単位：百万円）	
③物件費比率	21.6	（単位：%）	①／②

（3）管理共通費比率

区　　分	比率等		備　　考
①管理共通費（退職給与金除く）	150,017	（単位：百万円）	
②直接費（退職給与金除く）	675,491	（単位：百万円）	
③管理共通費比率	22.2	（単位：%）	①／②

（4）退職給与費比率

区　　分	比率等		備　　考
①退職給与金	2,642	（単位：百万円）	
②直接費（退職給与金除く）	675,491	（単位：百万円）	
③退職給与費比率	0.4	（単位：%）	①／②

（5）報酬率

区　　分	比率等		備　　考
①適用報酬率	0.08	（単位：%）	当社の網改造料算定における報酬率
②料金回収期間	45.625	（単位：日）	
③報酬率	0.01	（単位：%）	①×②／365

（6）利益対応税率

区　　分	比率等		備　　考
①下限報酬率	0.05	（単位：%）	
②利益対応税率（課税対象報酬全体に対する比率）	42.35	（単位：%）	当社の網改造料算定における利益対応税率
③利益比率	37.50	（単位：%）	1－①／(5)①
④利益対応税率（報酬全体に対する比率）	15.88	（単位：%）	②×③

1人1時間あたり作業単金（平日昼間）

（単位：円）

区　　分	金額等	備　　考
①労務費単金（平日昼間・1時間）	4,199	(1)⑦
②物件費	907	①×(2)③
③管理共通費	1,134	(①＋②)×(3)③
④退職給与費	20	(①＋②)×(4)③
⑤報酬	1	(①＋②＋③＋④)×(5)③
⑥利益対応税	0	⑤×(6)④
⑦1人1時間あたり作業単金（平日昼間）	6,261	①＋②＋③＋④＋⑤＋⑥

1人1時間あたり作業単金（平日夜間）

（単位：円）

区　　分	金額等	備　　考
①労務費単金（平日夜間・1時間）	4,963	(1)⑧
②物件費	907	(1)⑦×(2)③
③管理共通費	1,303	(①＋②)×(3)③
④退職給与費	20	((1)⑦＋②)×(4)③
⑤報酬	1	(①＋②＋③＋④)×(5)③
⑥利益対応税	0	⑤×(6)④
⑦1人1時間あたり作業単金（平日夜間）	7,194	①＋②＋③＋④＋⑤＋⑥

1人1時間あたり作業単金（平日深夜）

（単位：円）

区　　分	金額等	備　　考
①労務費単金（平日深夜・1時間）	5,837	(1)⑨
②物件費	907	(1)⑦×(2)③
③管理共通費	1,497	(①＋②)×(3)③
④退職給与費	20	((1)⑦＋②)×(4)③
⑤報酬	1	(①＋②＋③＋④)×(5)③
⑥利益対応税	0	⑤×(6)④
⑦1人1時間あたり作業単金（平日深夜）	8,262	①＋②＋③＋④＋⑤＋⑥

1人1時間あたり作業単金（土日祝日昼夜間）

（単位：円）

区　　分	金額等	備　　考
①労務費単金（土日祝日昼夜間・1時間）	5,182	(1)⑩
②物件費	907	(1)⑦×(2)③
③管理共通費	1,352	(①＋②)×(3)③
④退職給与費	20	((1)⑦＋②)×(4)③
⑤報酬	1	(①＋②＋③＋④)×(5)③
⑥利益対応税	0	⑤×(6)④
⑦1人1時間あたり作業単金（土日祝日昼夜間）	7,462	①＋②＋③＋④＋⑤＋⑥

1人1時間あたり作業単金（土日祝日深夜）

（単位：円）

区　　分	金額等	備　　考
①労務費単金（土日祝日深夜・1時間）	6,055	(1)⑪
②物件費	907	(1)⑦×(2)③
③管理共通費	1,546	(①＋②)×(3)③
④退職給与費	20	((1)⑦＋②)×(4)③
⑤報酬	1	(①＋②＋③＋④)×(5)③
⑥利益対応税	0	⑤×(6)④
⑦1人1時間あたり作業単金（土日祝日深夜）	8,529	①＋②＋③＋④＋⑤＋⑥

Ⅱ 工事費

（1）VPN工事費（1回線ごとに）

ア．当社の加入者交換機にVPNサービス機能を登録する工事に要する費用

区　　分	金　額　等		備　　考
①作業単金（1時間あたり）	6,261	（単位：円）	
②1の工事に要する作業時間	0.420	（単位：時間）	
③当該作業に係る工事費	2,630	（単位：円）	（①×②）×（1+「網使用料算定根拠」記載のⅩⅣ．料金設定に使用した貸倒率）

イ．当社の加入者交換機に登録されたVPNサービス機能を廃止すると同時に新たな方式によるVPNサービス機能を登録する工事及びVPNサービス機能に係るデータ設定を変更する工事に要する費用

区　　分	金　額　等		備　　考
①作業単金（1時間あたり）	6,261	（単位：円）	
②1の工事に要する作業時間	0.523	（単位：時間）	
③当該作業に係る工事費	3,275	（単位：円）	（①×②）×（1+「網使用料算定根拠」記載のⅩⅣ．料金設定に使用した貸倒率）

（2）テレドームサービス登録工事費（1回線ごとに）

区　　分	金　額　等		備　　考
①作業単金（1時間あたり）	6,261	（単位：円）	
②1の工事に要する作業時間	0.286	（単位：時間）	
③当該作業に係る工事費	1,791	（単位：円）	（①×②）×（1+「網使用料算定根拠」記載のⅩⅣ．料金設定に使用した貸倒率）

（3）地域指定着信課金機能用迷惑電話おことわり機能登録工事費（1回線ごとに）

区　　分	金　額　等		備　　考
①作業単金（1時間あたり）	6,261	（単位：円）	
②1の工事に要する作業時間	0.350	（単位：時間）	
③当該作業に係る工事費	2,191	（単位：円）	（①×②）×（1+「網使用料算定根拠」記載のⅩⅣ．料金設定に使用した貸倒率）

（4）メンバーズネットサービス登録工事費（1回線ごとに）

（新設の場合）

（平日昼間）

区　　分	金　額　等		備　　考
①作業単金（1時間あたり）	6,261	（単位：円）	
②1の工事に要する作業時間	0.680	（単位：時間）	
③当該作業に係る工事費	4,257	（単位：円）	（①×②）×（1+「網使用料算定根拠」記載のＸⅣ．料金設定に使用した貸倒率）

（平日夜間）

区　　分	金　額　等		備　　考
①作業単金（1時間あたり）	7,194	（単位：円）	
②1の工事に要する作業時間	0.680	（単位：時間）	
③当該作業に係る工事費	4,892	（単位：円）	（①×②）×（1+「網使用料算定根拠」記載のＸⅣ．料金設定に使用した貸倒率）

（平日深夜）

区　　分	金　額　等		備　　考
①作業単金（1時間あたり）	8,262	（単位：円）	
②1の工事に要する作業時間	0.680	（単位：時間）	
③当該作業に係る工事費	5,618	（単位：円）	（①×②）×（1+「網使用料算定根拠」記載のＸⅣ．料金設定に使用した貸倒率）

（土日祝日昼夜間）

区　　分	金　額　等		備　　考
①作業単金（1時間あたり）	7,462	（単位：円）	
②1の工事に要する作業時間	0.680	（単位：時間）	
③当該作業に係る工事費	5,074	（単位：円）	（①×②）×（1+「網使用料算定根拠」記載のＸⅣ．料金設定に使用した貸倒率）

（土日祝日深夜）

区　　分	金　額　等		備　　考
①作業単金（1時間あたり）	8,529	（単位：円）	
②1の工事に要する作業時間	0.680	（単位：時間）	
③当該作業に係る工事費	5,800	（単位：円）	（①×②）×（1+「網使用料算定根拠」記載のＸⅣ．料金設定に使用した貸倒率）

（廃止の場合）
（平日昼間）

区　　分	金　額　等		備　　考
①作業単金（1時間あたり）	6,261	（単位：円）	
②1の工事に要する作業時間	0.537	（単位：時間）	
③当該作業に係る工事費	3,362	（単位：円）	（①×②）×（1+「網使用料算定根拠」記載のＸⅣ．料金設定に使用した貸倒率）

（平日夜間）

区　　分	金　額　等		備　　考
①作業単金（1時間あたり）	7,194	（単位：円）	
②1の工事に要する作業時間	0.537	（単位：時間）	
③当該作業に係る工事費	3,863	（単位：円）	（①×②）×（1+「網使用料算定根拠」記載のＸⅣ．料金設定に使用した貸倒率）

（平日深夜）

区　　分	金　額　等		備　　考
①作業単金（1時間あたり）	8,262	（単位：円）	
②1の工事に要する作業時間	0.537	（単位：時間）	
③当該作業に係る工事費	4,437	（単位：円）	（①×②）×（1+「網使用料算定根拠」記載のＸⅣ．料金設定に使用した貸倒率）

（土日祝日昼夜間）

区　　分	金　額　等		備　　考
①作業単金（1時間あたり）	7,462	（単位：円）	
②1の工事に要する作業時間	0.537	（単位：時間）	
③当該作業に係る工事費	4,007	（単位：円）	（①×②）×（1+「網使用料算定根拠」記載のＸⅣ．料金設定に使用した貸倒率）

（土日祝日深夜）

区　　分	金　額　等		備　　考
①作業単金（1時間あたり）	8,529	（単位：円）	
②1の工事に要する作業時間	0.537	（単位：時間）	
③当該作業に係る工事費	4,580	（単位：円）	（①×②）×（1+「網使用料算定根拠」記載のＸⅣ．料金設定に使用した貸倒率）

（5）特定中継事業者利用停止工事費（1回線ごとに）

区　　分	金　額　等		備　　考
①作業単金（1時間あたり）	6,261	（単位：円）	
②1の工事に要する作業時間	0.123	（単位：時間）	
③当該作業に係る工事費	770	（単位：円）	（①×②）×（1+「網使用料算定根拠」記載のＸⅣ．料金設定に使用した貸倒率）

（6）特定中継事業者契約不締結工事費（1回線ごとに）

区　　分	金　額　等		備　　考
①作業単金（1時間あたり）	6,261	（単位：円）	
②1の工事に要する作業時間	0.029	（単位：時間）	
③当該作業に係る工事費	182	（単位：円）	（①×②）×（1+「網使用料算定根拠」記載のＸⅣ．料金設定に使用した貸倒率）

（7）全国型着信短縮ダイヤル機能登録工事費（1工事ごとに）

区　　分	金　額　等		備　　考
①作業単金（1時間あたり）	6,261	（単位：円）	
②1の工事に要する作業時間	1.125	（単位：時間）	
③当該作業に係る工事費	7,044	（単位：円）	（①×②）×（1+「網使用料算定根拠」記載のＸⅣ．料金設定に使用した貸倒率）

（8）ルーティング番号登録工事費（1ルーティング番号ごとに）

ア．基本額

（ア）（イ）以外の場合

（平日昼間）

区　　分	金　額　等		備　　考
①作業単金（1時間あたり）	6,261	（単位：円）	
②1の工事に要する作業時間	0.183	（単位：時間）	
③当該作業に係る工事費	1,146	（単位：円）	（①×②）×（1+「網使用料算定根拠」記載のⅩⅣ．料金設定に使用した貸倒率）

（平日夜間）

区　　分	金　額　等		備　　考
①作業単金（1時間あたり）	7,194	（単位：円）	
②1の工事に要する作業時間	0.183	（単位：時間）	
③当該作業に係る工事費	1,317	（単位：円）	（①×②）×（1+「網使用料算定根拠」記載のⅩⅣ．料金設定に使用した貸倒率）

（平日深夜）

区　　分	金　額　等		備　　考
①作業単金（1時間あたり）	8,262	（単位：円）	
②1の工事に要する作業時間	0.183	（単位：時間）	
③当該作業に係る工事費	1,512	（単位：円）	（①×②）×（1+「網使用料算定根拠」記載のⅩⅣ．料金設定に使用した貸倒率）

（土日祝日昼夜間）

区　　分	金　額　等		備　　考
①作業単金（1時間あたり）	7,462	（単位：円）	
②1の工事に要する作業時間	0.183	（単位：時間）	
③当該作業に係る工事費	1,366	（単位：円）	（①×②）×（1+「網使用料算定根拠」記載のⅩⅣ．料金設定に使用した貸倒率）

（土日祝日深夜）

区　　分	金　額　等		備　　考
①作業単金（1時間あたり）	8,529	（単位：円）	
②1の工事に要する作業時間	0.183	（単位：時間）	
③当該作業に係る工事費	1,561	（単位：円）	（①×②）×（1+「網使用料算定根拠」記載のⅩⅣ．料金設定に使用した貸倒率）

（イ）当社が指定した電気通信回線設備を通じて申し込みを行う場合

（平日昼間）

区　　分	金　額　等		備　　考
①作業単金（1時間あたり）	6,261	（単位：円）	
②1の工事に要する作業時間	0.114	（単位：時間）	
③当該作業に係る工事費	714	（単位：円）	（①×②）×（1+「網使用料算定根拠」記載のⅩⅣ．料金設定に使用した貸倒率）

（平日夜間）

区　　分	金　額　等		備　　考
①作業単金（1時間あたり）	7,194	（単位：円）	
②1の工事に要する作業時間	0.114	（単位：時間）	
③当該作業に係る工事費	820	（単位：円）	（①×②）×（1+「網使用料算定根拠」記載のⅩⅣ．料金設定に使用した貸倒率）

（平日深夜）

区　　分	金　額　等		備　　考
①作業単金（1時間あたり）	8,262	（単位：円）	
②1の工事に要する作業時間	0.114	（単位：時間）	
③当該作業に係る工事費	942	（単位：円）	（①×②）×（1+「網使用料算定根拠」記載のⅩⅣ．料金設定に使用した貸倒率）

（土日祝日昼夜間）

区　　分	金　額　等		備　　考
①作業単金（1時間あたり）	7,462	（単位：円）	
②1の工事に要する作業時間	0.114	（単位：時間）	
③当該作業に係る工事費	851	（単位：円）	（①×②）×（1+「網使用料算定根拠」記載のⅩⅣ．料金設定に使用した貸倒率）

（土日祝日深夜）

区　　分	金　額　等		備　　考
①作業単金（1時間あたり）	8,529	（単位：円）	
②1の工事に要する作業時間	0.114	（単位：時間）	
③当該作業に係る工事費	972	（単位：円）	（①×②）×（1+「網使用料算定根拠」記載のⅩⅣ．料金設定に使用した貸倒率）

イ. 加算額

（イ）当社が保有する未利用の電気通信番号についてルーティング番号登録工事を行う場合の加算額
1件ごとに

区　　分	金　額　等		備　　考
①作業単金（1時間あたり）	6,261	（単位：円）	
②1の工事に要する作業時間	0.250	（単位：時間）	
③当該作業に係る工事費	1,565	（単位：円）	（①×②）×（1+「網使用料算定根拠」記載のⅩⅣ. 料金設定に使用した貸倒率）

1電気通信番号ごとに

区　　分	金　額　等		備　　考
①作業単金（1時間あたり）	6,261	（単位：円）	
②1の工事に要する作業時間	0.250	（単位：時間）	
③当該作業に係る工事費	1,565	（単位：円）	（①×②）×（1+「網使用料算定根拠」記載のⅩⅣ. 料金設定に使用した貸倒率）

（9）ルーティング番号等削除工事費

ア．ルーティング番号のみを削除する場合（1ルーティング番号ごとに）

（ア）（イ）以外の場合

（平日昼間）

区　　分	金　額　等		備　　考
①作業単金（1時間あたり）	6,261	（単位：円）	
②1の工事に要する作業時間	0.183	（単位：時間）	
③当該作業に係る工事費	1,146	（単位：円）	（①×②）×（1+「網使用料算定根拠」記載のⅩⅣ．料金設定に使用した貸倒率）

（平日夜間）

区　　分	金　額　等		備　　考
①作業単金（1時間あたり）	7,194	（単位：円）	
②1の工事に要する作業時間	0.183	（単位：時間）	
③当該作業に係る工事費	1,317	（単位：円）	（①×②）×（1+「網使用料算定根拠」記載のⅩⅣ．料金設定に使用した貸倒率）

（平日深夜）

区　　分	金　額　等		備　　考
①作業単金（1時間あたり）	8,262	（単位：円）	
②1の工事に要する作業時間	0.183	（単位：時間）	
③当該作業に係る工事費	1,512	（単位：円）	（①×②）×（1+「網使用料算定根拠」記載のⅩⅣ．料金設定に使用した貸倒率）

（土日祝日昼夜間）

区　　分	金　額　等		備　　考
①作業単金（1時間あたり）	7,462	（単位：円）	
②1の工事に要する作業時間	0.183	（単位：時間）	
③当該作業に係る工事費	1,366	（単位：円）	（①×②）×（1+「網使用料算定根拠」記載のⅩⅣ．料金設定に使用した貸倒率）

（土日祝日深夜）

区　　分	金　額　等		備　　考
①作業単金（1時間あたり）	8,529	（単位：円）	
②1の工事に要する作業時間	0.183	（単位：時間）	
③当該作業に係る工事費	1,561	（単位：円）	（①×②）×（1+「網使用料算定根拠」記載のⅩⅣ．料金設定に使用した貸倒率）

（イ）当社が指定した電気通信回線設備を通じて申し込みを行う場合

（平日昼間）

区　　分	金　額　等		備　　考
①作業単金（1時間あたり）	6,261	（単位：円）	
②1の工事に要する作業時間	0.100	（単位：時間）	
③当該作業に係る工事費	626	（単位：円）	（①×②）×（1+「網使用料算定根拠」記載のⅩⅣ．料金設定に使用した貸倒率）

（平日夜間）

区　　分	金　額　等		備　　考
①作業単金（1時間あたり）	7,194	（単位：円）	
②1の工事に要する作業時間	0.100	（単位：時間）	
③当該作業に係る工事費	719	（単位：円）	（①×②）×（1+「網使用料算定根拠」記載のⅩⅣ．料金設定に使用した貸倒率）

（平日深夜）

区　　分	金　額　等		備　　考
①作業単金（1時間あたり）	8,262	（単位：円）	
②1の工事に要する作業時間	0.100	（単位：時間）	
③当該作業に係る工事費	826	（単位：円）	（①×②）×（1+「網使用料算定根拠」記載のⅩⅣ．料金設定に使用した貸倒率）

（土日祝日昼夜間）

区　　分	金　額　等		備　　考
①作業単金（1時間あたり）	7,462	（単位：円）	
②1の工事に要する作業時間	0.100	（単位：時間）	
③当該作業に係る工事費	746	（単位：円）	（①×②）×（1+「網使用料算定根拠」記載のⅩⅣ．料金設定に使用した貸倒率）

（土日祝日深夜）

区　　分	金　額　等		備　　考
①作業単金（1時間あたり）	8,529	（単位：円）	
②1の工事に要する作業時間	0.100	（単位：時間）	
③当該作業に係る工事費	853	（単位：円）	（①×②）×（1+「網使用料算定根拠」記載のⅩⅣ．料金設定に使用した貸倒率）

イ. ルーティング番号及び契約者回線番号等を削除する場合（1ルーティング番号及び契約者回線番号等ごとに）
（ア）（イ）以外の場合
（平日昼間）

区　　分	金　額　等		備　　考
①作業単金（1時間あたり）	6,261	（単位：円）	
②1の工事に要する作業時間	0.205	（単位：時間）	
③当該作業に係る工事費	1,284	（単位：円）	（①×②）×（1+「網使用料算定根拠」記載のXⅣ. 料金設定に使用した貸倒率）

（平日夜間）

区　　分	金　額　等		備　　考
①作業単金（1時間あたり）	7,194	（単位：円）	
②1の工事に要する作業時間	0.205	（単位：時間）	
③当該作業に係る工事費	1,475	（単位：円）	（①×②）×（1+「網使用料算定根拠」記載のXⅣ. 料金設定に使用した貸倒率）

（平日深夜）

区　　分	金　額　等		備　　考
①作業単金（1時間あたり）	8,262	（単位：円）	
②1の工事に要する作業時間	0.205	（単位：時間）	
③当該作業に係る工事費	1,694	（単位：円）	（①×②）×（1+「網使用料算定根拠」記載のXⅣ. 料金設定に使用した貸倒率）

（土日祝日昼夜間）

区　　分	金　額　等		備　　考
①作業単金（1時間あたり）	7,462	（単位：円）	
②1の工事に要する作業時間	0.205	（単位：時間）	
③当該作業に係る工事費	1,530	（単位：円）	（①×②）×（1+「網使用料算定根拠」記載のXⅣ. 料金設定に使用した貸倒率）

（土日祝日深夜）

区　　分	金　額　等		備　　考
①作業単金（1時間あたり）	8,529	（単位：円）	
②1の工事に要する作業時間	0.205	（単位：時間）	
③当該作業に係る工事費	1,748	（単位：円）	（①×②）×（1+「網使用料算定根拠」記載のXⅣ. 料金設定に使用した貸倒率）

（イ）当社が指定した電気通信回線設備を通じて申し込みを行う場合
（平日昼間）

区　　分	金　額　等		備　　考
①作業単金（1時間あたり）	6,261	（単位：円）	
②1の工事に要する作業時間	0.100	（単位：時間）	
③当該作業に係る工事費	626	（単位：円）	（①×②）×（1+「網使用料算定根拠」記載のXⅣ. 料金設定に使用した貸倒率）

（平日夜間）

区　　分	金　額　等		備　　考
①作業単金（1時間あたり）	7,194	（単位：円）	
②1の工事に要する作業時間	0.100	（単位：時間）	
③当該作業に係る工事費	719	（単位：円）	（①×②）×（1+「網使用料算定根拠」記載のXⅣ. 料金設定に使用した貸倒率）

（平日深夜）

区　　分	金　額　等		備　　考
①作業単金（1時間あたり）	8,262	（単位：円）	
②1の工事に要する作業時間	0.100	（単位：時間）	
③当該作業に係る工事費	826	（単位：円）	（①×②）×（1+「網使用料算定根拠」記載のXⅣ. 料金設定に使用した貸倒率）

（土日祝日昼夜間）

区　　分	金　額　等		備　　考
①作業単金（1時間あたり）	7,462	（単位：円）	
②1の工事に要する作業時間	0.100	（単位：時間）	
③当該作業に係る工事費	746	（単位：円）	（①×②）×（1+「網使用料算定根拠」記載のXⅣ. 料金設定に使用した貸倒率）

（土日祝日深夜）

区　　分	金　額　等		備　　考
①作業単金（1時間あたり）	8,529	（単位：円）	
②1の工事に要する作業時間	0.100	（単位：時間）	
③当該作業に係る工事費	853	（単位：円）	（①×②）×（1+「網使用料算定根拠」記載のXⅣ. 料金設定に使用した貸倒率）

（10）ルーティング番号変更工事費（1ルーティング番号ごとに）

ア．基本額

（ア）（イ）以外の場合

（平日昼間）

区　　分	金　額　等		備　　考
①作業単金（1時間あたり）	6,261	（単位：円）	
②1の工事に要する作業時間	0.366	（単位：時間）	
③当該作業に係る工事費	2,292	（単位：円）	（①×②）×（1+「網使用料算定根拠」記載のXⅣ．料金設定に使用した貸倒率）

（平日夜間）

区　　分	金　額　等		備　　考
①作業単金（1時間あたり）	7,194	（単位：円）	
②1の工事に要する作業時間	0.366	（単位：時間）	
③当該作業に係る工事費	2,633	（単位：円）	（①×②）×（1+「網使用料算定根拠」記載のXⅣ．料金設定に使用した貸倒率）

（平日深夜）

区　　分	金　額　等		備　　考
①作業単金（1時間あたり）	8,262	（単位：円）	
②1の工事に要する作業時間	0.366	（単位：時間）	
③当該作業に係る工事費	3,024	（単位：円）	（①×②）×（1+「網使用料算定根拠」記載のXⅣ．料金設定に使用した貸倒率）

（土日祝日昼夜間）

区　　分	金　額　等		備　　考
①作業単金（1時間あたり）	7,462	（単位：円）	
②1の工事に要する作業時間	0.366	（単位：時間）	
③当該作業に係る工事費	2,731	（単位：円）	（①×②）×（1+「網使用料算定根拠」記載のXⅣ．料金設定に使用した貸倒率）

（土日祝日深夜）

区　　分	金　額　等		備　　考
①作業単金（1時間あたり）	8,529	（単位：円）	
②1の工事に要する作業時間	0.366	（単位：時間）	
③当該作業に係る工事費	3,122	（単位：円）	（①×②）×（1+「網使用料算定根拠」記載のXⅣ．料金設定に使用した貸倒率）

（イ）当社が指定した電気通信回線設備を通じて申し込みを行う場合

（平日昼間）

区　　分	金　額　等		備　　考
①作業単金（1時間あたり）	6,261	（単位：円）	
②1の工事に要する作業時間	0.187	（単位：時間）	
③当該作業に係る工事費	1,171	（単位：円）	（①×②）×（1+「網使用料算定根拠」記載のXⅣ．料金設定に使用した貸倒率）

（平日夜間）

区　　分	金　額　等		備　　考
①作業単金（1時間あたり）	7,194	（単位：円）	
②1の工事に要する作業時間	0.187	（単位：時間）	
③当該作業に係る工事費	1,345	（単位：円）	（①×②）×（1+「網使用料算定根拠」記載のXⅣ．料金設定に使用した貸倒率）

（平日深夜）

区　　分	金　額　等		備　　考
①作業単金（1時間あたり）	8,262	（単位：円）	
②1の工事に要する作業時間	0.187	（単位：時間）	
③当該作業に係る工事費	1,545	（単位：円）	（①×②）×（1+「網使用料算定根拠」記載のXⅣ．料金設定に使用した貸倒率）

（土日祝日昼夜間）

区　　分	金　額　等		備　　考
①作業単金（1時間あたり）	7,462	（単位：円）	
②1の工事に要する作業時間	0.187	（単位：時間）	
③当該作業に係る工事費	1,395	（単位：円）	（①×②）×（1+「網使用料算定根拠」記載のXⅣ．料金設定に使用した貸倒率）

（土日祝日深夜）

区　　分	金　額　等		備　　考
①作業単金（1時間あたり）	8,529	（単位：円）	
②1の工事に要する作業時間	0.187	（単位：時間）	
③当該作業に係る工事費	1,595	（単位：円）	（①×②）×（1+「網使用料算定根拠」記載のXⅣ．料金設定に使用した貸倒率）

（11）光屋内配線工事費（1工事ごとに）

ア．光屋内配線を新たに設置する場合

（ⅰ）平日昼間の場合

区　　分	金　額　等		備　　考
①作業単金（1時間あたり）	6,261	（単位：円）	
②1の工事に要する作業時間	1.950	（単位：時間）	
③当該作業に係る物品費	1,984	（単位：円）	2020年度調達実績
④当該作業に係る工事費	14,193	（単位：円）	（①×②＋③）×（1+「網使用料算定根拠」記載のⅩⅣ．料金設定に使用した貸倒率）

（ⅱ）平日夜間の場合

区　　分	金　額　等		備　　考
①作業単金（1時間あたり）	7,194	（単位：円）	
②1の工事に要する作業時間	1.950	（単位：時間）	
③当該作業に係る物品費	1,984	（単位：円）	2020年度調達実績
④当該作業に係る工事費	16,012	（単位：円）	（①×②＋③）×（1+「網使用料算定根拠」記載のⅩⅣ．料金設定に使用した貸倒率）

（ⅲ）平日深夜の場合

区　　分	金　額　等		備　　考
①作業単金（1時間あたり）	8,262	（単位：円）	
②1の工事に要する作業時間	1.950	（単位：時間）	
③当該作業に係る物品費	1,984	（単位：円）	2020年度調達実績
④当該作業に係る工事費	18,095	（単位：円）	（①×②＋③）×（1+「網使用料算定根拠」記載のⅩⅣ．料金設定に使用した貸倒率）

（ⅳ）土日祝日昼間の場合

区　　分	金　額　等		備　　考
①作業単金（1時間あたり）	7,462	（単位：円）	
②1の工事に要する作業時間	1.950	（単位：時間）	
③当該作業に係る物品費	1,984	（単位：円）	2020年度調達実績
④当該作業に係る工事費	16,535	（単位：円）	（①×②＋③）×（1+「網使用料算定根拠」記載のⅩⅣ．料金設定に使用した貸倒率）

（ⅴ）土日祝日夜間の場合

区　　分	金　額　等		備　　考
①作業単金（1時間あたり）	7,462	（単位：円）	
②1の工事に要する作業時間	1.950	（単位：時間）	
③当該作業に係る物品費	1,984	（単位：円）	2020年度調達実績
④当該作業に係る工事費	16,535	（単位：円）	（①×②＋③）×（1+「網使用料算定根拠」記載のⅩⅣ．料金設定に使用した貸倒率）

（ⅵ）土日祝日深夜の場合

区　　分	金　額　等		備　　考
①作業単金（1時間あたり）	8,529	（単位：円）	
②1の工事に要する作業時間	1.950	（単位：時間）	
③当該作業に係る物品費	1,984	（単位：円）	2020年度調達実績
④当該作業に係る工事費	18,616	（単位：円）	（①×②＋③）×（1+「網使用料算定根拠」記載のⅩⅣ．料金設定に使用した貸倒率）

イ. 協定事業者が現に利用している光屋内配線を加工する場合

(ⅰ)平日昼間の場合

区　　分	金　額　等		備　　考
①作業単金(1時間あたり)	6,261	(単位:円)	
②1の工事に要する作業時間	1.767	(単位:時間)	
③当該作業に係る工事費	11,063	(単位:円)	(①×②)×(1+「網使用料算定根拠」記載のⅩⅣ. 料金設定に使用した貸倒率)

(ⅱ)平日夜間の場合

区　　分	金　額　等		備　　考
①作業単金(1時間あたり)	7,194	(単位:円)	
②1の工事に要する作業時間	1.767	(単位:時間)	
③当該作業に係る工事費	12,712	(単位:円)	(①×②)×(1+「網使用料算定根拠」記載のⅩⅣ. 料金設定に使用した貸倒率)

(ⅲ)平日深夜の場合

区　　分	金　額　等		備　　考
①作業単金(1時間あたり)	8,262	(単位:円)	
②1の工事に要する作業時間	1.767	(単位:時間)	
③当該作業に係る工事費	14,599	(単位:円)	(①×②)×(1+「網使用料算定根拠」記載のⅩⅣ. 料金設定に使用した貸倒率)

(ⅳ)土日祝日昼間の場合

区　　分	金　額　等		備　　考
①作業単金(1時間あたり)	7,462	(単位:円)	
②1の工事に要する作業時間	1.767	(単位:時間)	
③当該作業に係る工事費	13,185	(単位:円)	(①×②)×(1+「網使用料算定根拠」記載のⅩⅣ. 料金設定に使用した貸倒率)

(ⅴ)土日祝日夜間の場合

区　　分	金　額　等		備　　考
①作業単金(1時間あたり)	7,462	(単位:円)	
②1の工事に要する作業時間	1.767	(単位:時間)	
③当該作業に係る工事費	13,185	(単位:円)	(①×②)×(1+「網使用料算定根拠」記載のⅩⅣ. 料金設定に使用した貸倒率)

(ⅵ)土日祝日深夜の場合

区　　分	金　額　等		備　　考
①作業単金(1時間あたり)	8,529	(単位:円)	
②1の工事に要する作業時間	1.767	(単位:時間)	
③当該作業に係る工事費	15,071	(単位:円)	(①×②)×(1+「網使用料算定根拠」記載のⅩⅣ. 料金設定に使用した貸倒率)

ウ. 既に設置された当社の光屋内配線をそのまま転用する場合
（ア）利用者宅内の壁面に設置された光成端盤（光屋内配線を終端しているものに限ります。以下（イ）欄においても同じとします。）を利用する場合
a. 既設設備に係る工事料の転用先事業者負担分
(a)取得固定資産価額の算定
（ⅰ）平日昼間の場合

区　　分	金　額　等		備　　考
①作業単金（1時間あたり）	6,261	（単位：円）	Ⅰ作業単金の（6）利益対応税率について、2020年度適用の利益対応税率（42.35%）を用いて算定したもの
②1の工事に要する作業時間	1.917	（単位：時間）	2020年度適用工事費の算定に用いた作業時間
③当該作業に係る物品費	1,984	（単位：円）	2020年度調達実績
④取得固定資産価額	13,986	（単位：円）	①×②＋③

（ⅱ）平日夜間の場合

区　　分	金　額　等		備　　考
①作業単金（1時間あたり）	7,194	（単位：円）	Ⅰ作業単金の（6）利益対応税率について、2020年度適用の利益対応税率（42.35%）を用いて算定したもの
②1の工事に要する作業時間	1.917	（単位：時間）	2020年度適用工事費の算定に用いた作業時間
③当該作業に係る物品費	1,984	（単位：円）	2020年度調達実績
④取得固定資産価額	15,775	（単位：円）	①×②＋③

（ⅲ）平日深夜の場合

区　　分	金　額　等		備　　考
①作業単金（1時間あたり）	8,262	（単位：円）	Ⅰ作業単金の（6）利益対応税率について、2020年度適用の利益対応税率（42.35%）を用いて算定したもの
②1の工事に要する作業時間	1.917	（単位：時間）	2020年度適用工事費の算定に用いた作業時間
③当該作業に係る物品費	1,984	（単位：円）	2020年度調達実績
④取得固定資産価額	17,822	（単位：円）	①×②＋③

（ⅳ）土日祝日昼間の場合

区　　分	金　額　等		備　　考
①作業単金（1時間あたり）	7,462	（単位：円）	Ⅰ作業単金の（6）利益対応税率について、2020年度適用の利益対応税率（42.35%）を用いて算定したもの
②1の工事に要する作業時間	1.917	（単位：時間）	2020年度適用工事費の算定に用いた作業時間
③当該作業に係る物品費	1,984	（単位：円）	2020年度調達実績
④取得固定資産価額	16,289	（単位：円）	①×②＋③

（ⅴ）土日祝日夜間の場合

区　　分	金　額　等		備　　考
①作業単金（1時間あたり）	7,462	（単位：円）	Ⅰ作業単金の（6）利益対応税率について、2020年度適用の利益対応税率（42.35%）を用いて算定したもの
②1の工事に要する作業時間	1.917	（単位：時間）	2020年度適用工事費の算定に用いた作業時間
③当該作業に係る物品費	1,984	（単位：円）	2020年度調達実績
④取得固定資産価額	16,289	（単位：円）	①×②＋③

（ⅵ）土日祝日深夜の場合

区　　分	金　額　等		備　　考
①作業単金（1時間あたり）	8,529	（単位：円）	Ⅰ作業単金の（6）利益対応税率について、2020年度適用の利益対応税率（42.35%）を用いて算定したもの
②1の工事に要する作業時間	1.917	（単位：時間）	2020年度適用工事費の算定に用いた作業時間
③当該作業に係る物品費	1,984	（単位：円）	2020年度調達実績
④取得固定資産価額	18,334	（単位：円）	①×②＋③

（ⅶ）平日・土日祝日及び時間帯加重後の取得固定資産価額

区　　分	金　額　等		備　　考
①平日昼間の場合の取得固定資産価額	13,986	（単位：円）	（ⅰ）の④
②平日夜間の場合の取得固定資産価額	15,775	（単位：円）	（ⅱ）の④
③平日深夜の場合の取得固定資産価額	17,822	（単位：円）	（ⅲ）の④
④土日祝日昼間の場合の取得固定資産価額	16,289	（単位：円）	（ⅳ）の④
⑤土日祝日夜間の場合の取得固定資産価額	16,289	（単位：円）	（ⅴ）の④
⑥土日祝日深夜の場合の取得固定資産価額	18,334	（単位：円）	（ⅵ）の④
⑦光屋内配線の開通工事における平日昼間工事の割合	87.7	（単位：%）	2020年度実績
⑧光屋内配線の開通工事における平日夜間工事の割合	0.2	（単位：%）	
⑨光屋内配線の開通工事における平日深夜工事の割合	0.1	（単位：%）	
⑩光屋内配線の開通工事における土日祝日昼間工事の割合	12.1	（単位：%）	
⑪光屋内配線の開通工事における土日祝日夜間工事の割合	0.0	（単位：%）	
⑫光屋内配線の開通工事における土日祝日深夜工事の割合	0.0	（単位：%）	
⑬平日・土日祝日及び時間帯加重後の取得固定資産価額	14,286	（単位：円）	①×⑦＋②×⑧＋③×⑨＋④×⑩＋⑤×⑪＋⑥×⑫
⑭算定に使用する取得固定資産価額	16,836	（単位：円）	2021年度適用その他費用算定根拠のⅡの（11）のウの（ア）のaの(a)の（ⅶ）の⑭と⑬を開通数比で加重して算定

（ⅷ）光屋内配線取得固定資産価額

区　　分	金　額　等		備　　考
①取得固定資産価額	16,836	（単位：円）	（ⅶ）の⑭
②光屋内配線末施設数	9,363,733	（単位：回線）	2020年度末施設数
③光屋内配線取得固定資産価額	157,648	（単位：百万円）	①×②

(b)光屋内配線平均残価率の算定

区　　分	金　額　等		備　　考
①光屋内配線取得固定資産価額	157,648	（単位：百万円）	(a)の（ⅷ）の③
②回収済み収入額	99,121	（単位：百万円）	2020年度までの自社工事料収入、他社工事料収入及び違約金に係る累計収入
③光屋内配線取得固定資産価額（回収済み収入額控除後）	58,527	（単位：百万円）	①－②
④光ファイバ残価率	19.4	（単位：%）	2020年度末値（2008年度以降は耐用年数10年・残存価額0とした場合）
⑤光屋内配線残価相当額	11,354	（単位：百万円）	③×④
⑥光屋内配線平均残価率	7.2	（単位：%）	⑤÷①

(c)既設設備に係る工事料の転用先事業者負担分

区　　分	金　額　等		備　　考
①取得固定資産価額	16,836	(単位:円)	(a)の(vii)の⑭
②光屋内配線平均残価率	7.2	(単位:%)	(b)の⑥
③既設設備に係る工事料の転用先事業者負担分	1,212	(単位:円)	①×②

b. 工事実費

(ⅰ)平日昼間の場合

区　　分	金　額　等		備　　考
①作業単金(1時間あたり)	6,261	(単位:円)	
②1の工事に要する作業時間	0.767	(単位:時間)	
③当該作業に係る工事実費	4,802	(単位:円)	①×②

(ⅱ)平日夜間の場合

区　　分	金　額　等		備　　考
①作業単金(1時間あたり)	7,194	(単位:円)	
②1の工事に要する作業時間	0.767	(単位:時間)	
③当該作業に係る工事実費	5,518	(単位:円)	①×②

(ⅲ)平日深夜の場合

区　　分	金　額　等		備　　考
①作業単金(1時間あたり)	8,262	(単位:円)	
②1の工事に要する作業時間	0.767	(単位:時間)	
③当該作業に係る工事実費	6,337	(単位:円)	①×②

(ⅳ)土日祝日昼間の場合

区　　分	金　額　等		備　　考
①作業単金(1時間あたり)	7,462	(単位:円)	
②1の工事に要する作業時間	0.767	(単位:時間)	
③当該作業に係る工事実費	5,723	(単位:円)	①×②

(ⅴ)土日祝日夜間の場合

区　　分	金　額　等		備　　考
①作業単金(1時間あたり)	7,462	(単位:円)	
②1の工事に要する作業時間	0.767	(単位:時間)	
③当該作業に係る工事実費	5,723	(単位:円)	①×②

(ⅵ)土日祝日深夜の場合

区　　分	金　額　等		備　　考
①作業単金(1時間あたり)	8,529	(単位:円)	
②1の工事に要する作業時間	0.767	(単位:時間)	
③当該作業に係る工事実費	6,542	(単位:円)	①×②

c. 工事費

①当社が利用者宅内で開通試験を実施しない場合

区　　分	金　額　等		備　　考
①既設設備に係る工事料の転用先事業者負担分	1,212	(単位:円)	aの(c)の③
②工事費	1,212	(単位:円)	①×(1＋「網使用料算定根拠」記載のXⅣ. 料金設定に使用した貸倒率)

②当社が利用者宅内で開通試験のみを実施する場合

(ⅰ)平日昼間の場合

区　　分	金　額　等		備　　考
①既設設備に係る工事料の転用先事業者負担分	1,212	(単位:円)	aの(c)の③
②工事実費	4,802	(単位:円)	bの(ⅰ)の③
③工事費	6,014	(単位:円)	(①＋②)×(1＋「網使用料算定根拠」記載のXⅣ. 料金設定に使用した貸倒率)

(ⅱ)平日夜間の場合

区　　分	金　額　等		備　　考
①既設設備に係る工事料の転用先事業者負担分	1,212	(単位:円)	aの(c)の③
②工事実費	5,518	(単位:円)	bの(ⅱ)の③
③工事費	6,730	(単位:円)	(①＋②)×(1＋「網使用料算定根拠」記載のXⅣ. 料金設定に使用した貸倒率)

(ⅲ)平日深夜の場合

区　　分	金　額　等		備　　考
①既設設備に係る工事料の転用先事業者負担分	1,212	(単位:円)	aの(c)の③
②工事実費	6,337	(単位:円)	bの(ⅲ)の③
③工事費	7,549	(単位:円)	(①＋②)×(1＋「網使用料算定根拠」記載のXⅣ. 料金設定に使用した貸倒率)

(ⅳ)土日祝日昼間の場合

区　　分	金　額　等		備　　考
①既設設備に係る工事料の転用先事業者負担分	1,212	(単位:円)	aの(c)の③
②工事実費	5,723	(単位:円)	bの(ⅳ)の③
③工事費	6,935	(単位:円)	(①＋②)×(1＋「網使用料算定根拠」記載のXⅣ. 料金設定に使用した貸倒率)

(ⅴ)土日祝日夜間の場合

区　　分	金　額　等		備　　考
①既設設備に係る工事料の転用先事業者負担分	1,212	(単位:円)	aの(c)の③
②工事実費	5,723	(単位:円)	bの(ⅴ)の③
③工事費	6,935	(単位:円)	(①＋②)×(1＋「網使用料算定根拠」記載のXⅣ. 料金設定に使用した貸倒率)

(ⅵ)土日祝日深夜の場合

区　　分	金　額　等		備　　考
①既設設備に係る工事料の転用先事業者負担分	1,212	(単位:円)	aの(c)の③
②工事実費	6,542	(単位:円)	bの(ⅵ)の③
③工事費	7,754	(単位:円)	(①＋②)×(1＋「網使用料算定根拠」記載のXⅣ. 料金設定に使用した貸倒率)

（イ）利用者宅内の壁面に新たに光成端盤を設置する場合
a. 既設設備に係る工事料の転用先事業者負担分
(a)取得固定資産価額の算定
（ｉ）平日昼間の場合

区　　分	金　額　等		備　　考
①作業単金（1時間あたり）	6,261	（単位：円）	Ⅰ作業単金の(6)利益対応税率について、2020年度適用の利益対応税率(42.35%)を用いて算定したもの
②1の工事に要する作業時間	1.767	（単位：時間）	2020年度適用工事費の算定に用いた作業時間
③当該作業に係る物品費	1,709	（単位：円）	2020年度調達実績
④取得固定資産価額	12,772	（単位：円）	①×②＋③

（ⅱ）平日夜間の場合

区　　分	金　額　等		備　　考
①作業単金（1時間あたり）	7,194	（単位：円）	Ⅰ作業単金の(6)利益対応税率について、2020年度適用の利益対応税率(42.35%)を用いて算定したもの
②1の工事に要する作業時間	1.767	（単位：時間）	2020年度適用工事費の算定に用いた作業時間
③当該作業に係る物品費	1,709	（単位：円）	2020年度調達実績
④取得固定資産価額	14,421	（単位：円）	①×②＋③

（ⅲ）平日深夜の場合

区　　分	金　額　等		備　　考
①作業単金（1時間あたり）	8,262	（単位：円）	Ⅰ作業単金の(6)利益対応税率について、2020年度適用の利益対応税率(42.35%)を用いて算定したもの
②1の工事に要する作業時間	1.767	（単位：時間）	2020年度適用工事費の算定に用いた作業時間
③当該作業に係る物品費	1,709	（単位：円）	2020年度調達実績
④取得固定資産価額	16,308	（単位：円）	①×②＋③

（ⅳ）土日祝日昼間の場合

区　　分	金　額　等		備　　考
①作業単金（1時間あたり）	7,462	（単位：円）	Ⅰ作業単金の(6)利益対応税率について、2020年度適用の利益対応税率(42.35%)を用いて算定したもの
②1の工事に要する作業時間	1.767	（単位：時間）	2020年度適用工事費の算定に用いた作業時間
③当該作業に係る物品費	1,709	（単位：円）	2020年度調達実績
④取得固定資産価額	14,894	（単位：円）	①×②＋③

（ⅴ）土日祝日夜間の場合

区　　分	金　額　等		備　　考
①作業単金（1時間あたり）	7,462	（単位：円）	Ⅰ作業単金の(6)利益対応税率について、2020年度適用の利益対応税率(42.35%)を用いて算定したもの
②1の工事に要する作業時間	1.767	（単位：時間）	2020年度適用工事費の算定に用いた作業時間
③当該作業に係る物品費	1,709	（単位：円）	2020年度調達実績
④取得固定資産価額	14,894	（単位：円）	①×②＋③

（ⅵ）土日祝日深夜の場合

区　　分	金　額　等		備　　考
①作業単金（1時間あたり）	8,529	（単位：円）	Ⅰ作業単金の(6)利益対応税率について、2020年度適用の利益対応税率(42.35%)を用いて算定したもの
②1の工事に要する作業時間	1.767	（単位：時間）	2020年度適用工事費の算定に用いた作業時間
③当該作業に係る物品費	1,709	（単位：円）	2020年度調達実績
④取得固定資産価額	16,780	（単位：円）	①×②＋③

（ⅶ）平日・土日祝日及び時間帯加重後の取得固定資産価額

区　　分	金　額　等		備　　考
①平日昼間の場合の取得固定資産価額	12,772	（単位：円）	（ｉ）の④
②平日夜間の場合の取得固定資産価額	14,421	（単位：円）	（ⅱ）の④
③平日深夜の場合の取得固定資産価額	16,308	（単位：円）	（ⅲ）の④
④土日祝日昼間の場合の取得固定資産価額	14,894	（単位：円）	（ⅳ）の④
⑤土日祝日夜間の場合の取得固定資産価額	14,894	（単位：円）	（ⅴ）の④
⑥土日祝日深夜の場合の取得固定資産価額	16,780	（単位：円）	（ⅵ）の④
⑦光屋内配線の開通工事における平日昼間工事の割合	87.7	（単位：%）	2020年度実績
⑧光屋内配線の開通工事における平日夜間工事の割合	0.2	（単位：%）	
⑨光屋内配線の開通工事における平日深夜工事の割合	0.1	（単位：%）	
⑩光屋内配線の開通工事における土日祝日昼間工事の割合	12.1	（単位：%）	
⑪光屋内配線の開通工事における土日祝日夜間工事の割合	0.0	（単位：%）	
⑫光屋内配線の開通工事における土日祝日深夜工事の割合	0.0	（単位：%）	
⑬平日・土日祝日及び時間帯加重後の取得固定資産価額	13,048	（単位：円）	①×⑦＋②×⑧＋③×⑨＋④×⑩＋⑤×⑪＋⑥×⑫
⑭算定に使用する取得固定資産価額	15,443	（単位：円）	2021年度適用その他費用算定根拠のⅡの（11）のウの（イ）のaの(a)の（ⅶ）の⑭と⑬を開通数比で加重して算定

（ⅷ）光屋内配線取得固定資産価額

区　　分	金　額　等		備　　考
①取得固定資産価額	15,443	（単位：円）	（ⅶ）の⑭
②光屋内配線末施設数	9,363,733	（単位：回線）	2020年度末施設数
③光屋内配線取得固定資産価額	144,604	（単位：百万円）	①×②

(b)光屋内配線平均残価率の算定

区　　分	金　額　等		備　　考
①光屋内配線取得固定資産価額	144,604	（単位：百万円）	(a)の（ⅷ）の③
②回収済み収入額	99,121	（単位：百万円）	2020年度までの自社工事料収入、他社工事料収入及び違約金に係る累計収入
③光屋内配線取得固定資産価額（回収済み収入額控除後）	45,483	（単位：百万円）	①－②
④光ファイバ残価率	19.4	（単位：%）	2020年度末値（2008年度以降は耐用年数10年・残存価額0とした場合）
⑤光屋内配線残価相当額	8,824	（単位：百万円）	③×④
⑥光屋内配線平均残価率	6.1	（単位：%）	⑤÷①

(c)既設設備に係る工事料の転用先事業者負担分

区　　分	金　額　等		備　　考
①取得固定資産価額	15,443	(単位:円)	(a)の(vii)の⑭
②光屋内配線平均残価率	6.1	(単位:%)	(b)の⑥
③既設設備に係る工事料の転用先事業者負担分	942	(単位:円)	①×②

b. 工事実費

(ⅰ)平日昼間の場合

区　　分	金　額　等		備　　考
①作業単金(1時間あたり)	6,261	(単位:円)	
②1の工事に要する作業時間	0.600	(単位:時間)	
③当該作業に係る物品費	275	(単位:円)	2020年度調達実績
④当該作業に係る工事実費	4,032	(単位:円)	①×②＋③

(ⅱ)平日夜間の場合

区　　分	金　額　等		備　　考
①作業単金(1時間あたり)	7,194	(単位:円)	
②1の工事に要する作業時間	0.600	(単位:時間)	
③当該作業に係る物品費	275	(単位:円)	2020年度調達実績
④当該作業に係る工事実費	4,591	(単位:円)	①×②＋③

(ⅲ)平日深夜の場合

区　　分	金　額　等		備　　考
①作業単金(1時間あたり)	8,262	(単位:円)	
②1の工事に要する作業時間	0.600	(単位:時間)	
③当該作業に係る物品費	275	(単位:円)	2020年度調達実績
④当該作業に係る工事実費	5,232	(単位:円)	①×②＋③

(ⅳ)土日祝日昼間の場合

区　　分	金　額　等		備　　考
①作業単金(1時間あたり)	7,462	(単位:円)	
②1の工事に要する作業時間	0.600	(単位:時間)	
③当該作業に係る物品費	275	(単位:円)	2020年度調達実績
④当該作業に係る工事実費	4,752	(単位:円)	①×②＋③

(ⅴ)土日祝日夜間の場合

区　　分	金　額　等		備　　考
①作業単金(1時間あたり)	7,462	(単位:円)	
②1の工事に要する作業時間	0.600	(単位:時間)	
③当該作業に係る物品費	275	(単位:円)	2020年度調達実績
④当該作業に係る工事実費	4,752	(単位:円)	①×②＋③

(ⅵ)土日祝日深夜の場合

区　　分	金　額　等		備　　考
①作業単金(1時間あたり)	8,529	(単位:円)	
②1の工事に要する作業時間	0.600	(単位:時間)	
③当該作業に係る物品費	275	(単位:円)	2020年度調達実績
④当該作業に係る工事実費	5,392	(単位:円)	①×②＋③

c. 工事費

(ⅰ)平日昼間の場合

区　　分	金　額　等		備　　考
①既設設備に係る工事料の転用先事業者負担分	942	(単位:円)	aの(c)の③
②工事実費	4,032	(単位:円)	bの(ⅰ)の④
③工事費	4,974	(単位:円)	(①＋②)×(1＋「網使用料算定根拠」記載のⅩⅣ. 料金設定に使用した貸倒率)

(ⅱ)平日夜間の場合

区　　分	金　額　等		備　　考
①既設設備に係る工事料の転用先事業者負担分	942	(単位:円)	aの(c)の③
②工事実費	4,591	(単位:円)	bの(ⅱ)の④
③工事費	5,533	(単位:円)	(①＋②)×(1＋「網使用料算定根拠」記載のⅩⅣ. 料金設定に使用した貸倒率)

(ⅲ)平日深夜の場合

区　　分	金　額　等		備　　考
①既設設備に係る工事料の転用先事業者負担分	942	(単位:円)	aの(c)の③
②工事実費	5,232	(単位:円)	bの(ⅲ)の④
③工事費	6,174	(単位:円)	(①＋②)×(1＋「網使用料算定根拠」記載のⅩⅣ. 料金設定に使用した貸倒率)

(ⅳ)土日祝日昼間の場合

区　　分	金　額　等		備　　考
①既設設備に係る工事料の転用先事業者負担分	942	(単位:円)	aの(c)の③
②工事実費	4,752	(単位:円)	bの(ⅳ)の④
③工事費	5,694	(単位:円)	(①＋②)×(1＋「網使用料算定根拠」記載のⅩⅣ. 料金設定に使用した貸倒率)

(ⅴ)土日祝日夜間の場合

区　　分	金　額　等		備　　考
①既設設備に係る工事料の転用先事業者負担分	942	(単位:円)	aの(c)の③
②工事実費	4,752	(単位:円)	bの(ⅴ)の④
③工事費	5,694	(単位:円)	(①＋②)×(1＋「網使用料算定根拠」記載のⅩⅣ. 料金設定に使用した貸倒率)

(ⅵ)土日祝日深夜の場合

区　　分	金　額　等		備　　考
①既設設備に係る工事料の転用先事業者負担分	942	(単位:円)	aの(c)の③
②工事実費	5,392	(単位:円)	bの(ⅵ)の④
③工事費	6,334	(単位:円)	(①＋②)×(1＋「網使用料算定根拠」記載のⅩⅣ. 料金設定に使用した貸倒率)

(12) 光回線設備収容替工事費(1工事ごとに)

ア. 光信号端末回線(光局外スプリッタを含まないものに限ります。)の場合

(ア)基本額

区　　分	金　額　等		備　　考
①作業単金(1時間あたり)	6,261	(単位:円)	
②1の工事に要する作業時間	1.133	(単位:時間)	
③当該作業に係る工事費	7,094	(単位:円)	(①×②)×(1+「網使用料算定根拠」記載のⅩⅣ. 料金設定に使用した貸倒率)

(イ)加算額

区　　分	金　額　等		備　　考
①作業単金(1時間あたり)	6,261	(単位:円)	
②1の工事に要する作業時間	1.333	(単位:時間)	
③当該作業に係る工事費	8,346	(単位:円)	(①×②)×(1+「網使用料算定根拠」記載のⅩⅣ. 料金設定に使用した貸倒率)

イ. 一般光信号中継回線の場合

(ア)基本額

区　　分	金　額　等		備　　考
①作業単金(1時間あたり)	6,261	(単位:円)	
②1の工事に要する作業時間	0.233	(単位:時間)	
③当該作業に係る工事費	1,459	(単位:円)	(①×②)×(1+「網使用料算定根拠」記載のⅩⅣ. 料金設定に使用した貸倒率)

(イ)加算額

区　　分	金　額　等		備　　考
①作業単金(1時間あたり)	6,261	(単位:円)	
②1の工事に要する作業時間	1.283	(単位:時間)	
③当該作業に係る工事費	8,033	(単位:円)	(①×②)×(1+「網使用料算定根拠」記載のⅩⅣ. 料金設定に使用した貸倒率)

（13）光回線設備接続モジュール取替工事費（1工事ごとに）

ア．光信号端末回線の場合

（ア）基本額

区　　分	金　額　等		備　　考
①作業単金（1時間あたり）	6,261	（単位：円）	
②1の工事に要する作業時間	1.133	（単位：時間）	
③当該作業に係る工事費	7,094	（単位：円）	（①×②）×（1+「網使用料算定根拠」記載のＸⅣ．料金設定に使用した貸倒率）

（イ）加算額

区　　分	金　額　等		備　　考
①作業単金（1時間あたり）	6,261	（単位：円）	
②1の工事に要する作業時間	1.999	（単位：時間）	
③当該作業に係る工事費	12,516	（単位：円）	（①×②）×（1+「網使用料算定根拠」記載のＸⅣ．料金設定に使用した貸倒率）

イ．一般光信号中継回線の場合

（ア）基本額

区　　分	金　額　等		備　　考
①作業単金（1時間あたり）	6,261	（単位：円）	
②1の工事に要する作業時間	0.233	（単位：時間）	
③当該作業に係る工事費	1,459	（単位：円）	（①×②）×（1+「網使用料算定根拠」記載のＸⅣ．料金設定に使用した貸倒率）

（イ）加算額

区　　分	金　額　等		備　　考
①作業単金（1時間あたり）	6,261	（単位：円）	
②1の工事に要する作業時間	1.700	（単位：時間）	
③当該作業に係る工事費	10,644	（単位：円）	（①×②）×（1+「網使用料算定根拠」記載のＸⅣ．料金設定に使用した貸倒率）

（14）光信号電気信号変換装置データ設定変更工事費（1工事ごとに）

区　　分	金　額　等		備　　考
①作業単金（1時間あたり）	6,261	（単位：円）	
②1の工事に要する作業時間	1.434	（単位：時間）	
③当該作業に係る工事費	8,978	（単位：円）	（①×②）×（1+「網使用料算定根拠」記載のＸⅣ．料金設定に使用した貸倒率）

（15）光信号分岐端末回線接続工事費（1光信号分岐端末回線ごとに）

（平日昼間）

区　　分	金　額　等		備　　考
①当該作業に係る工事費	4,613	（単位：円）	
②当該作業に係る工事費	4,613	（単位：円）	①×（1+「網使用料算定根拠」記載のＸⅣ．料金設定に使用した貸倒率）

（平日夜間）

区　　分	金　額　等		備　　考
①当該作業に係る工事費	5,284	（単位：円）	
②当該作業に係る工事費	5,284	（単位：円）	①×（1+「網使用料算定根拠」記載のＸⅣ．料金設定に使用した貸倒率）

（平日深夜）

区　　分	金　額　等		備　　考
①当該作業に係る工事費	6,052	（単位：円）	
②当該作業に係る工事費	6,052	（単位：円）	①×（1+「網使用料算定根拠」記載のＸⅣ．料金設定に使用した貸倒率）

（土日祝日昼間）

区　　分	金　額　等		備　　考
①当該作業に係る工事費	5,477	（単位：円）	
②当該作業に係る工事費	5,477	（単位：円）	①×（1+「網使用料算定根拠」記載のＸⅣ．料金設定に使用した貸倒率）

（土日祝日夜間）

区　　分	金　額　等		備　　考
①当該作業に係る工事費	5,477	（単位：円）	
②当該作業に係る工事費	5,477	（単位：円）	①×（1+「網使用料算定根拠」記載のＸⅣ．料金設定に使用した貸倒率）

（土日祝日深夜）

区　　分	金　額　等		備　　考
①当該作業に係る工事費	6,245	（単位：円）	
②当該作業に係る工事費	6,245	（単位：円）	①×（1+「網使用料算定根拠」記載のＸⅣ．料金設定に使用した貸倒率）

（16）光信号分岐端末回線収容キャビネット等設置工事費（1光信号分岐端末回線ごとに）

（平日昼間）

区　　分	金　額　等		備　　考
①当該作業に係る工事費	1,270	（単位：円）	
②当該作業に係る工事費	1,270	（単位：円）	①×（1+「網使用料算定根拠」記載のＸⅣ．料金設定に使用した貸倒率）

（平日夜間）

区　　分	金　額　等		備　　考
①当該作業に係る工事費	1,402	（単位：円）	
②当該作業に係る工事費	1,402	（単位：円）	①×（1+「網使用料算定根拠」記載のＸⅣ．料金設定に使用した貸倒率）

（平日深夜）

区　　分	金　額　等		備　　考
①当該作業に係る工事費	1,553	（単位：円）	
②当該作業に係る工事費	1,553	（単位：円）	①×（1+「網使用料算定根拠」記載のＸⅣ．料金設定に使用した貸倒率）

（土日祝日昼間）

区　　分	金　額　等		備　　考
①当該作業に係る工事費	1,440	（単位：円）	
②当該作業に係る工事費	1,440	（単位：円）	①×（1+「網使用料算定根拠」記載のＸⅣ．料金設定に使用した貸倒率）

（土日祝日夜間）

区　　分	金　額　等		備　　考
①当該作業に係る工事費	1,440	（単位：円）	
②当該作業に係る工事費	1,440	（単位：円）	①×（1+「網使用料算定根拠」記載のＸⅣ．料金設定に使用した貸倒率）

（土日祝日深夜）

区　　分	金　額　等		備　　考
①当該作業に係る工事費	1,591	（単位：円）	
②当該作業に係る工事費	1,591	（単位：円）	①×（1+「網使用料算定根拠」記載のＸⅣ．料金設定に使用した貸倒率）

（17）光信号分岐端末回線設置等加算工事費（1光信号分岐端末回線ごとに）

（平日夜間）

区　　分	金　額　等		備　　考
①平日昼間の当該作業に係る工事費	14,110	（単位：円）	
②平日夜間の当該作業に係る工事費	15,762	（単位：円）	
③加算工事費	1,652	（単位：円）	（②－①）×（1+「網使用料算定根拠」記載のＸⅣ．料金設定に使用した貸倒率）

（平日深夜）

区　　分	金　額　等		備　　考
①平日昼間の当該作業に係る工事費	14,110	（単位：円）	
②平日深夜の当該作業に係る工事費	17,652	（単位：円）	
③加算工事費	3,542	（単位：円）	（②－①）×（1+「網使用料算定根拠」記載のＸⅣ．料金設定に使用した貸倒率）

（土日祝日昼間）

区　　分	金　額　等		備　　考
①平日昼間の当該作業に係る工事費	14,110	（単位：円）	
②土日祝日昼間の当該作業に係る工事費	16,236	（単位：円）	
③加算工事費	2,126	（単位：円）	（②－①）×（1+「網使用料算定根拠」記載のＸⅣ．料金設定に使用した貸倒率）

（土日祝日夜間）

区　　分	金　額　等		備　　考
①平日昼間の当該作業に係る工事費	14,110	（単位：円）	
②土日祝日夜間の当該作業に係る工事費	16,236	（単位：円）	
③加算工事費	2,126	（単位：円）	（②－①）×（1+「網使用料算定根拠」記載のＸⅣ．料金設定に使用した貸倒率）

（土日祝日深夜）

区　　分	金　額　等		備　　考
①平日昼間の当該作業に係る工事費	14,110	（単位：円）	
②土日祝日深夜の当該作業に係る工事費	18,125	（単位：円）	
③加算工事費	4,015	（単位：円）	（②－①）×（1+「網使用料算定根拠」記載のＸⅣ．料金設定に使用した貸倒率）

（18）融着接続工事費（1回線ごとに）

（平日昼間）

区　　分	金　額　等		備　　考
①作業単金（1時間あたり）	6,261	（単位：円）	
②1の工事に要する作業時間	0.545	（単位：時間）	
③当該作業に係る工事費	3,412	（単位：円）	（①×②）×（1+「網使用料算定根拠」記載のⅩⅣ．料金設定に使用した貸倒率）

（土日祝日昼間）

区　　分	金　額　等		備　　考
①作業単金（1時間あたり）	7,462	（単位：円）	
②1の工事に要する作業時間	0.545	（単位：時間）	
③当該作業に係る工事費	4,067	（単位：円）	（①×②）×（1+「網使用料算定根拠」記載のⅩⅣ．料金設定に使用した貸倒率）

Ⅲ 手続費

（1）料金回収手続費（公衆電話発信以外の場合）

1. 調整額の算定

(a)前々算定期間における費用

区　　分	設備管理運営費		自己資本費用		他人資本費用		利益対応税		合計		単　位	備　　考
	(ｱ)その他（右記以外）	(ｲ)音声利用IP通信網サービス	(ｱ)その他（右記以外）	(ｲ)音声利用IP通信網サービス	(ｱ)その他（右記以外）	(ｲ)音声利用IP通信網サービス	(ｱ)その他（右記以外）	(ｲ)音声利用IP通信網サービス	(ｱ)その他（右記以外）	(ｲ)音声利用IP通信網サービス		
①通信ごとのデータ蓄積・料金計算に係る費用	520	317	0	0	0	0	0	0	520	317	（百万円）	
②請求金額確定に係る費用	719	439	0	0	0	0	0	0	719	439	（百万円）	
③請求書表示に係る費用	110	79	0	0	0	0	0	0	110	79	（百万円）	
④-1請求書編集業務に係る費用	3,932	2,838	0	0	0	0	0	0	3,932	2,838	（百万円）	
システム関連費用	2,143	1,547	0	0	0	0	0	0	2,143	1,547	（百万円）	
業務費用（人件費・物件費）	1,789	1,291	0	0	0	0	0	0	1,789	1,291	（百万円）	
④-2請求書作成・発送業務に係る費用	3,049	2,201	0	0	0	0	0	0	3,049	2,201	（百万円）	
業務費用（人件費・物件費）	1,219	880	0	0	0	0	0	0	1,219	880	（百万円）	
郵送料	1,830	1,321	0	0	0	0	0	0	1,830	1,321	（百万円）	
④-3収納業務に係る費用	4,138	2,986	0	0	0	0	0	0	4,138	2,986	（百万円）	
システム関連費用	383	276	0	0	0	0	0	0	383	276	（百万円）	2020年度実績
業務費用（人件費・物件費）	561	405	0	0	0	0	0	0	561	405	（百万円）	
振込手数料等	3,194	2,305	0	0	0	0	0	0	3,194	2,305	（百万円）	
④-4問合せ業務に係る費用	894	646	0	0	0	0	0	0	894	646	（百万円）	
システム関連費用	83	60	0	0	0	0	0	0	83	60	（百万円）	
業務費用（人件費・物件費）	811	586	0	0	0	0	0	0	811	586	（百万円）	
④請求・収納・問合せ業務に係る費用	12,013	8,671	0	0	0	0	0	0	12,013	8,671	（百万円）	
⑤回収業務に係る費用 （利用停止・契約解除等の滞納整理業務に係る費用）	2,934	2,117	0	0	0	0	0	0	2,934	2,117	（百万円）	
システム関連費用	272	196	0	0	0	0	0	0	272	196	（百万円）	
業務費用（人件費・物件費）	2,662	1,921	0	0	0	0	0	0	2,662	1,921	（百万円）	
⑥回収不能相当額 （料金回収不能となり、貸倒損失計上した額）	569	116	0	0	0	0	0	0	569	116	（百万円）	

(b)前々算定期間における調整額

区　　分	(ｱ)その他（右記以外）	(ｲ)音声利用IP通信網サービス	単　位	備　　考
①通信ごとのデータ蓄積・料金計算に係る調整額	▲ 75	▲ 50	（百万円）	2020年度適用手続費において加算した調整額
②請求金額確定に係る調整額	▲ 9	▲ 108	（百万円）	
③請求書表示に係る調整額	12	17	（百万円）	
④請求・収納・問合せ業務に係る調整額	▲ 2,256	883	（百万円）	
⑤回収業務に係る調整額	▲ 201	416	（百万円）	
⑥回収不能相当額に係る調整額	119	▲ 154	（百万円）	

(c)前々算定期間における手続費に係る収入

ア. 前々算定期間における需要

区　　分	対象事業者	需 要 数	単　位	備　　考
a. 通信回数	(1)NTT東日本（その他）	1,084	（百万回）	2020年度実績
	(2)移動体事業者	277		
	(3)NTT東日本（その他）・移動体計	1,361		
	(4)NTT東日本（音声利用IP通信網サービス）	2,671		
	(5)合計	4,032		
b. 内訳項目数	(1)NTT東日本（その他）	854	（百万項目）	
	(2)移動体事業者	27		
	(3)NTT東日本（その他）・移動体計	881		
	(4)その他事業者	38		
	(5)NTT東日本（その他）・移動体・その他事業者計	919		
	(6)料金請求回収代行利用事業者	1		
	(7)NTT東日本（その他）・移動体・その他事業者・料金請求回収代行利用事業者計	920		
	(8)NTT東日本（音声利用IP通信網サービス）	664		
	(9)合計	1,584		
c. 利用者料金額（請求金額）	(1)NTT東日本（その他）	433,377	（百万円）	
	(2)移動体事業者	17,299		
	(3)その他事業者	23,734		
	(4)NTT東日本（その他）・移動体・その他事業者計	474,410		
	(5)NTT東日本（音声利用IP通信網サービス）	168,835		
	(6)合計	643,245		

イ. 前々算定期間における手続費

（ア）利用者に対する料金請求書の料金内訳項目を1の協定事業者が専有する場合であって、通信ごとのデータ蓄積・料金計算、請求金額確定及び請求・収納・回収を当社が行う場合

区　　分		(ｱ)その他 （右記以外）	(ｲ)音声利用 IP通信網サービス	単　位	備　　考
①通信ごとのデータ蓄積・料金計算	（1通信ごとに）	0.27	0.11	（円）	2020年度適用手続費
②請求金額確定	（1内訳項目ごとに）	0.80	0.64	（円）	
③請求書表示	（1内訳項目ごとに）	0.15	0.15	（円）	
④請求・収納・問合せ業務	（1内訳項目ごとに）	14.81	14.81	（円）	
⑤回収業務	（1内訳項目ごとに）	3.78	3.78	（円）	
⑥回収不能相当額	（利用者料金額ごとに）	0.11	0.11	（%）	

（イ）利用者に対する料金請求書の料金内訳項目を複数の協定事業者で共用する場合であって、通信ごとのデータ蓄積・料金計算、請求金額確定及び請求・収納・回収を当社が行う場合

区　　分		(ｱ)その他 （右記以外）	(ｲ)音声利用 IP通信網サービス	単　位	備　　考
①通信ごとのデータ蓄積・料金計算	（利用者料金額ごとに）	0.52	－	（%）	2020年度適用その他費用の算定根拠Ⅲの（1）の3の（c）のイのAをGで除したものに、⑦を乗じたもの （「－」は調整額対象外の区分）
②請求金額確定	（利用者料金額ごとに）	0.15	－	（%）	2020年度適用その他費用の算定根拠Ⅲの（1）の3の（c）のイのBをGで除したものに、⑦を乗じたもの （「－」は調整額対象外の区分）
③請求書表示	（利用者料金額ごとに）	0.03	－	（%）	2020年度適用その他費用の算定根拠Ⅲの（1）の3の（c）のイのCをGで除したものに、⑦を乗じたもの （「－」は調整額対象外の区分）
④請求・収納・問合せ業務	（利用者料金額ごとに）	2.76	－	（%）	2020年度適用その他費用の算定根拠Ⅲの（1）の3の（c）のイのDをGで除したものに、⑦を乗じたもの （「－」は調整額対象外の区分）
⑤回収業務	（利用者料金額ごとに）	0.71	－	（%）	2020年度適用その他費用の算定根拠Ⅲの（1）の3の（c）のイのEをGで除したものに、⑦を乗じたもの （「－」は調整額対象外の区分）
⑥回収不能相当額	（利用者料金額ごとに）	0.11	－	（%）	2020年度適用その他費用の算定根拠Ⅲの（1）の3の（c）のイのFをGで除したものに、⑦を乗じたもの （「－」は調整額対象外の区分）
⑦合計	（利用者料金額ごとに）	4.3	－	（%）	2020年度適用手続費 （「－」は調整額対象外の区分）

ウ. 前々算定期間における手続費に係る収入

区　　分	(ｱ)その他（右記以外）	(ｲ)音声利用IP通信網サービス	単　位	備　　考
①通信ごとのデータ蓄積・料金計算に係る収入	383	294	（百万円）	・(ｱ)＝アのa（1）×イ（ア）の①(ｱ)＋アのc（2）×イ（イ）の①(ｱ) ・(ｲ)＝アのa（4）×イ（ア）の①(ｲ)
②請求金額確定に係る収入	709	425	（百万円）	・(ｱ)＝アのb（1）×イ（ア）の②(ｱ)＋アのc（2）×イ（イ）の②(ｱ) ・(ｲ)＝アのb（8）×イ（ア）の②(ｲ)
③請求書表示に係る収入	139	100	（百万円）	・(ｱ)＝（アのb（1）＋アのb（4））×イ（ア）の③(ｱ)＋アのc（2）×イ（イ）の③(ｱ) ・(ｲ)＝アのb（8）×イ（ア）の③(ｲ)
④請求・収納・問合せ業務に係る収入	13,703	9,834	（百万円）	・(ｱ)＝（アのb（1）＋アのb（4）＋アのb（6））×イ（ア）の④(ｱ)＋アのc（2）×イ（イ）の④(ｱ) ・(ｲ)＝アのb（8）×イ（ア）の④(ｲ)
⑤回収業務に係る収入	3,495	2,510	（百万円）	・(ｱ)＝（アのb（1）＋アのb（4））×イ（ア）の⑤(ｱ)＋アのc（2）×イ（イ）の⑤(ｱ) ・(ｲ)＝アのb（8）×イ（ア）の⑤(ｲ)
⑥回収不能相当額に係る収入	522	186	（百万円）	・(ｱ)＝（アのc（1）＋アのc（3））×イ（ア）の⑥(ｱ)＋アのc(2)×イ（イ）の⑥(ｱ) ・(ｲ)＝アのc（5）×イ（ア）の⑥(ｲ)

（d）調整額

区　　分	(ｱ)その他（右記以外）	(ｲ)音声利用IP通信網サービス	単　位	備　　考
①通信ごとのデータ蓄積・料金計算に係る調整額	62	▲ 27	（百万円）	((a)の①合計+(b)の①)×(1+「網使用料算定根拠」記載のⅩⅣ. 料金設定に使用した貸倒率)-(c)のウの①
②請求金額確定に係る調整額	1	▲ 94	（百万円）	((a)の②合計+(b)の②)×(1+「網使用料算定根拠」記載のⅩⅣ. 料金設定に使用した貸倒率)-(c)のウの②
③請求書表示に係る調整額	▲ 17	▲ 4	（百万円）	((a)の③合計+(b)の③)×(1+「網使用料算定根拠」記載のⅩⅣ. 料金設定に使用した貸倒率)-(c)のウの③
④請求・収納・問合せ業務に係る調整額	▲ 3,946	▲ 280	（百万円）	((a)の④合計+(b)の④)×(1+「網使用料算定根拠」記載のⅩⅣ. 料金設定に使用した貸倒率)-(c)のウの④
⑤回収業務に係る調整額	▲ 762	23	（百万円）	((a)の⑤合計+(b)の⑤)×(1+「網使用料算定根拠」記載のⅩⅣ. 料金設定に使用した貸倒率)-(c)のウの⑤
⑥回収不能相当額に係る調整額	166	▲ 224	（百万円）	((a)の⑥合計+(b)の⑥)×(1+「網使用料算定根拠」記載のⅩⅣ. 料金設定に使用した貸倒率)-(c)のウの⑥

2. 原価の算定

(a)前々算定期間における費用

区　　分	設備管理運営費		自己資本費用		他人資本費用		利益対応税		合計		単　位	備　　考
	(ｱ)その他（右記以外）	(ｲ)音声利用IP通信網サービス	(ｱ)その他（右記以外）	(ｲ)音声利用IP通信網サービス	(ｱ)その他（右記以外）	(ｲ)音声利用IP通信網サービス	(ｱ)その他（右記以外）	(ｲ)音声利用IP通信網サービス	(ｱ)その他（右記以外）	(ｲ)音声利用IP通信網サービス		
①通信ごとのデータ蓄積・料金計算に係る費用	520	317	0	0	0	0	0	0	520	317	（百万円）	1の(a)の利益対応税について、2022年度適用の利益対応税率（42.35%（「網使用料算定根拠」記載のⅧより））を用いて算定したもの
②請求金額確定に係る費用	719	439	0	0	0	0	0	0	719	439	（百万円）	
③請求書表示に係る費用	110	79	0	0	0	0	0	0	110	79	（百万円）	
④-1請求書編集業務に係る費用	3,932	2,838	0	0	0	0	0	0	3,932	2,838	（百万円）	
システム関連費用	2,143	1,547	0	0	0	0	0	0	2,143	1,547	（百万円）	
業務費用（人件費・物件費）	1,789	1,291	0	0	0	0	0	0	1,789	1,291	（百万円）	
④-2請求書作成・発送業務に係る費用	3,049	2,201	0	0	0	0	0	0	3,049	2,201	（百万円）	
業務費用（人件費・物件費）	1,219	880	0	0	0	0	0	0	1,219	880	（百万円）	
郵送料	1,830	1,321	0	0	0	0	0	0	1,830	1,321	（百万円）	
④-3収納業務に係る費用	4,138	2,986	0	0	0	0	0	0	4,138	2,986	（百万円）	
システム関連費用	383	276	0	0	0	0	0	0	383	276	（百万円）	
業務費用（人件費・物件費）	561	405	0	0	0	0	0	0	561	405	（百万円）	
振込手数料等	3,194	2,305	0	0	0	0	0	0	3,194	2,305	（百万円）	
④-4問合せ業務に係る費用	894	646	0	0	0	0	0	0	894	646	（百万円）	
システム関連費用	83	60	0	0	0	0	0	0	83	60	（百万円）	
業務費用（人件費・物件費）	811	586	0	0	0	0	0	0	811	586	（百万円）	
④請求・収納・問合せ業務に係る費用	12,013	8,671	0	0	0	0	0	0	12,013	8,671	（百万円）	
⑤回収業務に係る費用（利用停止・契約解除等の滞納整理業務に係る費用）	2,934	2,117	0	0	0	0	0	0	2,934	2,117	（百万円）	
システム関連費用	272	196	0	0	0	0	0	0	272	196	（百万円）	
業務費用（人件費・物件費）	2,662	1,921	0	0	0	0	0	0	2,662	1,921	（百万円）	
⑥回収不能相当額（料金回収不能となり、貸倒損失計上した額）	569	116	0	0	0	0	0	0	569	116	（百万円）	

(b)調整額

区　　分	(ｱ)その他（右記以外）	(ｲ)音声利用IP通信網サービス	単　位	備　　考
①通信ごとのデータ蓄積・料金計算に係る原価	62	▲27	（百万円）	1の(d)
②請求金額確定に係る原価	1	▲94	（百万円）	
③請求書表示に係る原価	▲17	▲4	（百万円）	
④請求・収納・問合せ業務に係る原価	▲3,946	▲280	（百万円）	
⑤回収業務に係る原価	▲762	23	（百万円）	
⑥回収不能相当額に係る原価	166	▲224	（百万円）	

(c)原価

区　　分	(ｱ)その他（右記以外）	(ｲ)音声利用IP通信網サービス	単　位	備　　考	
				(ｱ)その他（右記以外）	(ｲ)音声利用IP通信網サービス
①通信ごとのデータ蓄積・料金計算に係る原価	582	290	（百万円）	(a)の①の合計＋(b)の①	(a)の①合計＋(b)の①
②請求金額確定に係る原価	720	345	（百万円）	(a)の②合計＋(b)の②	(a)の②合計＋(b)の②
③請求書表示に係る原価	168		（百万円）	(a)の③の(ｱ)と(ｲ)の合計＋(b)の③の(ｱ)と(ｲ)の合計	
④請求・収納・問合せ業務に係る原価	16,458		（百万円）	(a)の④の(ｱ)と(ｲ)の合計＋(b)の④の(ｱ)と(ｲ)の合計	
⑤回収業務に係る原価	4,312		（百万円）	(a)の⑤の(ｱ)と(ｲ)の合計＋(b)の⑤の(ｱ)と(ｲ)の合計	
⑥回収不能相当額に係る原価	627		（百万円）	(a)の⑥の(ｱ)と(ｲ)の合計＋(b)の⑥の(ｱ)と(ｲ)の合計	

3. 料金の設定

(a)前々算定期間における需要

区　　分	対象事業者	需 要 数	単　位	備　　考
①通信回数	(1)NTT東日本(その他)	1,084	(百万回)	1の(c)のア
	(2)移動体事業者	277		
	(3)NTT東日本(その他)・移動体計	1,361		
	(4)NTT東日本(音声利用IP通信網サービス)	2,671		
	(5)合計	4,032		
②内訳項目数	(1)NTT東日本(その他)	854	(百万項目)	
	(2)移動体事業者	27		
	(3)NTT東日本(その他)・移動体計	881		
	(4)その他事業者	38		
	(5)NTT東日本(その他)・移動体・その他事業者計	919		
	(6)料金請求回収代行利用事業者	1		
	(7)NTT東日本(その他)・移動体・その他事業者・料金請求回収代行利用事業者計	920		
	(8)NTT東日本(音声利用IP通信網サービス)	664		
	(9)合計	1,584		
③利用者料金額(請求金額)	(1)NTT東日本(その他)	433,377	(百万円)	
	(2)移動体事業者	17,299		
	(3)その他事業者	23,734		
	(4)NTT東日本(その他)・移動体・その他事業者計	474,410		
	(5)NTT東日本(音声利用IP通信網サービス)	168,835		
	(6)合計	643,245		

(b)需要あたり原価の算定

区　　分	需要あたり原価			単　位	備　　考	
		(ｱ)その他 (右記以外)	(ｲ)音声利用 IP通信網サービス		(ｱ)その他 (右記以外)	(ｲ)音声利用 IP通信網サービス
①通信ごとのデータ蓄積・料金計算に係る料金	(1通信ごとに)	0.43	0.11	(円)	2の(c)の①(ｱ)／3の(a)の①(3)	2の(c)の①(ｲ)／3の(a)の①(4)
②請求金額確定に係る料金	(1内訳項目ごとに)	0.82	0.52	(円)	2の(c)の②(ｱ)／3の(a)の②(3)	2の(c)の②(ｲ)／3の(a)の②(8)
③請求書表示に係る料金	(1内訳項目ごとに)	0.11		(円)	2の(c)の③／(3の(a)の②(5)＋3の(a)の②(8))	
④請求・収納・問合せ業務に係る料金	(1内訳項目ごとに)	10.39		(円)	2の(c)の④／3の(a)の②(9)	
⑤回収業務に係る料金	(1内訳項目ごとに)	2.72		(円)	2の(c)の⑤／(3の(a)の②(5)＋3の(a)の②(8))	
⑥回収不能相当額に係る料金	(利用者料金額ごとに)	0.10		(%)	2の(c)の⑥／3の(a)の③(6)	

(注)　移動体事業者とは、携帯・自動車電話事業者、接続型PHS事業者、無線呼出し(ﾎﾟｹﾍﾞﾙ発課金)事業者のことをいいます。
その他事業者とは、NTT東日本、移動体事業者以外で料金回収手続費を適用する事業者のことをいいます。

(c)料金の設定

ア. 電話サービス又は総合ディジタル通信サービスの利用者に対する料金請求書の料金内訳項目を1の協定事業者が専有する場合であって、請求・収納・回収を当社が行う場合

・1内訳項目ごとに

区　　分	料 金 額	単　位	備　　考
請求書表示・請求・収納・問合せ業務・回収に係る手続費	13.22	(円/内訳項目)	((b)③＋(b)④＋(b)⑤)×(1＋「網使用料算定根拠」記載のⅩⅣ. 料金設定に使用した貸倒率)

・利用者料金額(請求金額)ごとに(月額)

区　　分	料 金 額	単　位	備　　考
回収不能相当額に係る負担額	0.10	(%)	(b)⑥×(1＋「網使用料算定根拠」記載のⅩⅣ. 料金設定に使用した貸倒率)

イ. 電話サービス又は総合ディジタル通信サービスの利用者に対する料金請求書の料金内訳項目を複数の協定事業者で共用する場合であって、通信ごとのデータ蓄積・料金計算、請求金額確定及び請求・収納・回収を当社が行う場合

・原価の算定

区　　分	原価	単　位	備　　考
A. 通信ごとのデータ蓄積・料金計算の負担額	119	(百万円)	(b)①の(7)×(a)の①(2)
B. 請求金額確定の負担額	22	(百万円)	(b)②の(7)×(a)の②(2)
C. 請求書表示の負担額	3	(百万円)	(b)③×(a)の②(2)
D. 請求・収納・問合せ業務の負担額	281	(百万円)	(b)④×(a)の②(2)
E. 回収業務の負担額	73	(百万円)	(b)⑤×(a)の②(2)
F. 回収不能相当の負担額	17	(百万円)	(b)⑥×(a)の③(2)

・料金の設定

区　　分		料 金 額	単　位	備　　考
G. 業務毎の負担額合計		515	(百万円)	A＋B＋C＋D＋E＋F
H. 適用する手続費	(利用者料金額ごとに)	3.0	(%)	G÷3の(a)の③(2)×(1＋「網使用料算定根拠」記載のⅩⅣ. 料金設定に使用した貸倒率)

ウ. 当社の音声利用IP通信網サービスの利用者に対する料金請求書の料金内訳項目を1の協定事業者が専有する場合であって、通信ごとのデータ蓄積・料金計算、請求金額確定及び請求・収納・回収を当社が行う場合

・1通信ごとに

区　　分	料 金 額	単　位	備　　考
通信ごとのデータ蓄積・料金計算に係る手続費	0.11	（円/通信）	(b)①の(イ)×（1＋「網使用料算定根拠」記載のⅩⅣ. 料金設定に使用した貸倒率）

・1内訳項目ごとに

区　　分	料 金 額	単　位	備　　考
請求金額確定・請求書表示・請求・収納・問合せ業務・回収に係る手続費	13.74	（円/内訳項目）	((b)②の(イ)＋(b)③＋(b)④＋(b)⑤)×（1＋「網使用料算定根拠」記載のⅩⅣ. 料金設定に使用した貸倒率）

・利用者料金額（請求金額）ごとに（月額）

区　　分	料 金 額	単　位	備　　考
回収不能相当額に係る負担額	0.10	（%）	(b)⑥×（1＋「網使用料算定根拠」記載のⅩⅣ. 料金設定に使用した貸倒率）

(2)電話帳掲載手続費(1発行ごとに1掲載あたり)

2021年4月1日から2022年3月31日までの間に適用するための手続費

ア. 原価の算定

(ア)更新結果チェック(新規・変更データの登録時にデータをチェックするための1版あたりのコスト)

区　　分	金　額　等			備　　考
	職業別電話帳	50音別電話帳		
①設備管理運営費	21,316	18,983	(単位:円)	
②他人資本費用	1	1	(単位:円)	
③自己資本費用	1	1	(単位:円)	
④利益対応税	0	0	(単位:円)	
⑤合計	21,318	18,985	(単位:円)	①+②+③+④

(イ)伝票入力(新規・変更時に職業分類等の情報を入力するのに必要な1版あたりのコスト。職業別電話帳のみに加算)

区　　分	金　額　等		備　　考
①設備管理運営費	178,332	(単位:円)	
②他人資本費用	12	(単位:円)	
③自己資本費用	5	(単位:円)	
④利益対応税	3	(単位:円)	
⑤合計	178,352	(単位:円)	①+②+③+④

(ウ)印刷・製本委託額(職業別電話帳・50音別電話帳それぞれ1版を生産するのに必要な平均的モデルより算定)

区　　分	金　額　等			備　　考
	職業別電話帳	50音別電話帳		
①設備管理運営費	2,890,235	899,532	(単位:円)	
②他人資本費用	202	63	(単位:円)	
③自己資本費用	85	26	(単位:円)	
④利益対応税	43	13	(単位:円)	
⑤合計	2,890,565	899,634	(単位:円)	①+②+③+④

(エ)電話帳システム使用料(電話帳の発行・編集等に係る1版あたりのシステムコスト)

区　　分	金　額　等			備　　考
	職業別電話帳	50音別電話帳		
①設備管理運営費	152,656	89,458	(単位:円)	
②他人資本費用	11	6	(単位:円)	
③自己資本費用	4	3	(単位:円)	
④利益対応税	2	1	(単位:円)	
⑤合計	152,673	89,468	(単位:円)	①+②+③+④

イ. 単金の算定

区　　分	金　額　等			備　　考
	職業別電話帳	50音別電話帳		
①1版あたりの平均掲載件数	16,534	14,725	(単位:件)	2020年度の実績
②更新結果チェック	1	1	(単位:円)	ア.(ア)⑤／①
③伝票入力	11	0	(単位:円)	ア.(イ)⑤／①
④印刷・製本委託額	175	61	(単位:円)	ア.(ウ)⑤／①
⑤電話帳システム使用料	9	6	(単位:円)	ア.(エ)⑤／①
⑥合計	196	68	(単位:円)	(②+③+④+⑤)×(1+「網使用料算定根拠」記載のXⅣ. 料金設定に使用した貸倒率)

(3)お客様情報照会書作成手続費(1件ごとに)

区　　分	金　額　等		備　　考
①作業単金(1時間あたり)	6,261	(単位:円)	
②1の手続に要する作業時間	0.037	(単位:時間)	
③当該作業に係る手続費	232	(単位:円)	(①×②)×(1+「網使用料算定根拠」記載のXⅣ. 料金設定に使用した貸倒率)

(4)利用契約締結手続費(1件ごとに)

区　　分	金　額　等		備　　考
①作業単金(1時間あたり)	6,261	(単位:円)	
②1の手続に要する作業時間	0.051	(単位:分)	
③当該作業に係る手続費	5	(単位:円)	(①×②／60)×(1+「網使用料算定根拠」記載のXⅣ. 料金設定に使用した貸倒率)

(5)債権譲受手続費(公衆電話発信以外の場合)

(1)料金回収手続費(公衆電話発信以外の場合)を参照

(6)みなし契約者に関する宛名情報提供手続費

(1照会ごとに)

(平日昼間)

区　　分	金　額　等		備　　考
①作業単金(1時間あたり)	6,261	(単位:円)	
②1の手続に要する作業時間	1.350	(単位:時間)	
③当該作業に係る手続費	8,452	(単位:円)	(①×②)×(1+「網使用料算定根拠」記載のXⅣ. 料金設定に使用した貸倒率)

(土日祝日昼夜間)

区　　分	金　額　等		備　　考
①作業単金(1時間あたり)	7,462	(単位:円)	
②1の手続に要する作業時間	1.350	(単位:時間)	
③当該作業に係る手続費	10,074	(単位:円)	(①×②)×(1+「網使用料算定根拠」記載のXⅣ. 料金設定に使用した貸倒率)

(1件ごとに)

2021年4月1日から2022年3月31日までの間に適用するための手続費

ア. 原価の算定

区　　分	金　額　等		備　　考
①設備管理運営費	54,486,978	(単位:円)	当該期間の費用について、接続約款の料金表第2網改造料の算定式に準拠して、設備管理運営費、他人資本費用、自己資本費用及び利益対応税を算定した。 但し、①設備管理運営費のうち、保守運営費相当については、設備管理運営費比率による算定ではなく、保守委託にかかる費用を個別に算定した上で、減価償却費相当及び保守運営費相当に対し、「Ⅸ　料金請求回収代行手続費、光信号端末回線の概算提供可能時期の調査に要する費用、光配線区域情報調査費、ルーティング番号登録工事等受付手続費、同一番号移転可否情報調査費、き線点情報調査費、端末回線情報提供手続費、申込者情報確認結果即時通知手続費及びみなし契約者に関する宛名情報提供手続費の算定において用いた一般管理費比率」を用いて管理費相当を算出し、設備管理運営費の原価に含めた。
②他人資本費用	3,807	(単位:円)	
③自己資本費用	1,604	(単位:円)	
④利益対応税	816	(単位:円)	
⑤合計	54,493,205	(単位:円)	①+②+③+④

イ. 単金の算定

区　　分	金　額　等		備　　考
①当該期間の料金の合計	54,493,205	(単位:円)	ア. ⑤
②当該手続の利用見込件数	1,999,171	(単位:件)	
③1件あたりの手続費	27.26	(単位:円)	(①／②)×(1+「網使用料算定根拠」記載のXⅣ. 料金設定に使用した貸倒率)

(7)料金請求回収代行手続費

ア. 協定事業者が請求、回収すべき利用者料金が電話サービス、総合ディジタル通信サービス又は音声利用IP通信網サービスに係るものである場合

(ア)請求情報の授受等に係るもの

1. 原価の算定

(a)前々算定期間における費用

区　　分	金　額　等		備　　考
①設備管理運営費	9,695	(単位:千円)	当該期間の費用について、接続約款の料金表第2網改造料の算定式に準拠して、設備管理運営費、他人資本費用、自己資本費用及び利益対応税を算定した。 但し、①設備管理運営費のうち、保守運営費相当については、設備管理運営費比率による算定ではなく、保守委託にかかる費用を個別に算定した上で、減価償却費相当及び保守運営費相当に対し、「Ⅸ　料金請求回収代行手続費、光信号端末回線の概算提供可能時期の調査に要する費用、光配線区域情報調査費、ルーティング番号登録工事等受付手続費、同一番号移転可否情報調査費、き線点情報調査費、端末回線情報提供手続費、申込者情報確認結果即時通知手続費及びみなし契約者に関する宛名情報提供手続費の算定において用いた一般管理費比率」を用いて管理費相当を算出し、設備管理運営費の原価に含めた。
②他人資本費用	1	(単位:千円)	
③自己資本費用	0	(単位:千円)	
④利益対応税	0	(単位:千円)	
⑤合計	9,696	(単位:千円)	①+②+③+④

(b)前々算定期間における調整額

区　　分	金　額　等		備　　考
①前々算定期間における調整額	▲ 2,195	(単位:千円)	2020年度適用手続費において加算した調整額

(c)前々算定期間における手続費に係る収入

区　　分	金　額　等		備　　考
①前々算定期間における需要	526	(単位:千項目)	2020年度実績
②前々算定期間における手続費	11.42	(単位:円)	2020年度適用手続費
③前々算定期間における手続費に係る収入	6,007	(単位:千円)	①×②

(d)調整額

区　　分	金　額　等		備　　考
①調整額	1,494	(単位:千円)	((a)の⑤+(b)の①)×(1+「網使用料算定根拠」記載のXⅣ. 料金設定に使用した貸倒率)−(c)の③

(e)原価

区　　分	金　額　等		備　　考
①前々算定期間における費用	9,696	(単位:千円)	アの(ア)の1の(a)の利益対応税について、2022年度適用の利益対応税率(42.35%(「網使用料算定根拠」記載のⅧより))を用いて算定したもの
②調整額	1,494	(単位:千円)	(d)の①
③合計	11,190	(単位:千円)	①＋②

2. 単金の設定

区　　分	金　額　等		備　　考
①原価	11,190	(単位:千円)	1の(e)の③
②内訳項目数	526	(単位:千項目)	2020年度実績
③1内訳項目ごとの料金	21.27	(単位:円)	①／②×(1+「網使用料算定根拠」記載のXⅣ. 料金設定に使用した貸倒率)

(イ)請求・収納・不払い対応に係るもの

1. 原価の算定

A. 請求・収納・問合せ業務に係るもの

区　　分	金　額　等		備　　考
①請求・収納・問合せ業務に係る費用	16,458	(単位:百万円)	(1)料金回収手続費(公衆電話発信以外の場合)の2の(c)の④
②内訳項目数	1,584	(単位:百万項目)	(1)料金回収手続費(公衆電話発信以外の場合)の3の(a)の②の(9)
③1内訳項目ごとの料金	10.39	(単位:円)	①／②

B. 不払い対応業務に係るもの

(不払い発生対応)

(a)前々算定期間における費用

区　　分	金　額　等		備　　考
①作業単金(1時間あたり)	6,261	(単位:円)	Ⅰ作業単金の(6)利益対応税率について、2020年度適用の利益対応税率(42.35%)を用いて算定したもの(平日・昼間)
②1の手続に要する作業時間	0.167	(単位:時間)	1内訳項目あたり
③不払い発生比率	0.0268	(単位:%)	料金請求回収代行の総内訳項目数に対する不払い内訳項目数の比率
④当該作業に係る手続費	0.28	(単位:円)	①×②×③

(b)前々算定期間における調整額

区　　分	金　額　等		備　　考
①前々算定期間における調整額	0.02	(単位:円)	2020年度適用手続費において加算した調整額

(c)前々算定期間に適用した手続費

区　　分	金　額　等		備　　考
①前々算定期間に適用した手続費	0.26	(単位:円)	2020年度適用手続費

(d)調整額

区　　分	金　額　等		備　　考
①調整額	0.04	(単位:円)	((a)の④＋(b)の①)×(1+「網使用料算定根拠」記載のXⅣ. 料金設定に使用した貸倒率)－(c)の①

(e)原価

区　　分	金　額　等		備　　考
①作業単金(1時間あたり)	6,261	(単位:千円)	Ⅰ作業単金の(6)利益対応税率について、2022年度適用の利益対応税率(42.35%(「網使用料算定根拠」記載のⅧより))を用いて算定したもの(平日・昼間)
②1の手続に要する作業時間	0.167	(単位:時間)	1内訳項目あたり
③不払い発生比率	0.0268	(単位:%)	料金請求回収代行の総内訳項目数に対する不払い内訳項目数の比率
④1対応あたりコスト	0.28	(単位:円)	①×②×③
⑤調整額	0.04	(単位:円)	(d)の①
⑥合計	0.32	(単位:円)	④＋⑤

(未収納発生対応)

(a)前々算定期間における費用

区　　分	金　額　等		備　　考
①作業単金(1時間あたり)	6,261	(単位:円)	Ⅰ作業単金の(6)利益対応税率について、2020年度適用の利益対応税率(42.35%)を用いて算定したもの(平日・昼間)
②1の手続に要する作業時間	0.008	(単位:時間)	1内訳項目あたり
③未収納発生比率	0.4174	(単位:%)	料金請求回収代行の総内訳項目数に対する未収納内訳項目数の比率
④当該作業に係る手続費	0.21	(単位:円)	①×②×③

(b)前々算定期間における調整額

区　　分	金　額　等		備　　考
①前々算定期間における調整額	0.02	(単位:円)	2020年度適用手続費において加算した調整額

(c)前々算定期間に適用した手続費

区　　分	金　額　等		備　　考
①前々算定期間に適用した手続費	0.20	(単位:円)	2020年度適用手続費

(d)調整額

区　　分	金　額　等		備　　考
①調整額	0.03	(単位:円)	((a)の④＋(b)の①)×(1+「網使用料算定根拠」記載のXⅣ. 料金設定に使用した貸倒率)－(c)の①

(e)原価

区　　分	金　額　等		備　　考
①作業単金(1時間あたり)	6,261	(単位:千円)	Ⅰ作業単金の(6)利益対応税率について、2022年度適用の利益対応税率(42.35%(「網使用料算定根拠」記載のⅧより))を用いて算定したもの(平日・昼間)
②1の手続に要する作業時間	0.008	(単位:時間)	1内訳項目あたり
③未収納発生比率	0.4174	(単位:%)	料金請求回収代行の総内訳項目数に対する未収納内訳項目数の比率
④1対応あたりコスト	0.21	(単位:円)	①×②×③
⑤調整額	0.03	(単位:円)	(d)の①
⑥合計	0.24	(単位:円)	④＋⑤

2. 単金の設定

区　　分	金　額　等		備　　考
①請求・収納・問合わせ業務に係るもの	10.39	(単位:円)	1のAの③
②不払い対応業務に係るもの	0.56	(単位:円)	1のBの(不払い発生対応)の(e)の⑥＋1のBの(未収納発生対応)の(e)の⑥
③請求・収納・不払い対応に係るもの	10.95	(単位:円)	(①＋②)×(1+「網使用料算定根拠」記載のXⅣ. 料金設定に使用した貸倒率)

(8)立会費(1回ごとに)

イ. 第95条の3(接続申込者等が接続に必要な装置等の設置又は保守を行う場合の立入り)第1項第2号に規定する接続に必要な装置等の設置に係る作業を行う場合であって、その装置等(電力設備及び空気調整設備を除きます。)を通信用建物において搬出入する場合

(平日昼間)

区　　分	金　額　等		備　　考
①作業単金(1時間あたり)	6,261	(単位:円)	
②1の手続に要する作業時間	1.763	(単位:時間)	
③当該作業に係る手続費	11,038	(単位:円)	(①×②)×(1+「網使用料算定根拠」記載のXⅣ. 料金設定に使用した貸倒率)

(平日夜間)

区　　分	金　額　等		備　　考
①作業単金(1時間あたり)	7,194	(単位:円)	
②1の手続に要する作業時間	1.763	(単位:時間)	
③当該作業に係る手続費	12,683	(単位:円)	(①×②)×(1+「網使用料算定根拠」記載のXⅣ. 料金設定に使用した貸倒率)

(平日深夜)

区　　分	金　額　等		備　　考
①作業単金(1時間あたり)	8,262	(単位:円)	
②1の手続に要する作業時間	1.763	(単位:時間)	
③当該作業に係る手続費	14,566	(単位:円)	(①×②)×(1+「網使用料算定根拠」記載のXⅣ. 料金設定に使用した貸倒率)

(土日祝日昼夜間)

区　　分	金　額　等		備　　考
①作業単金(1時間あたり)	7,462	(単位:円)	
②1の手続に要する作業時間	1.763	(単位:時間)	
③当該作業に係る手続費	13,156	(単位:円)	(①×②)×(1+「網使用料算定根拠」記載のXⅣ. 料金設定に使用した貸倒率)

(土日祝日深夜)

区　　分	金　額　等		備　　考
①作業単金(1時間あたり)	8,529	(単位:円)	
②1の手続に要する作業時間	1.763	(単位:時間)	
③当該作業に係る手続費	15,037	(単位:円)	(①×②)×(1+「網使用料算定根拠」記載のXⅣ. 料金設定に使用した貸倒率)

ウ. 第95条の3第1項第2号に規定する接続に必要な装置等の設置に係る作業を行う場合であって、その装置等を通信用建物において当社の電気通信設備若しくは電力設備に接続し又は切断する場合

(ア)(イ)以外の場合

(平日昼間)

区　　分	金　額　等		備　　考
①作業単金(1時間あたり)	6,261	(単位:円)	
②1の手続に要する作業時間	1.927	(単位:時間)	
③当該作業に係る手続費	12,065	(単位:円)	(①×②)×(1+「網使用料算定根拠」記載のXⅣ. 料金設定に使用した貸倒率)

(平日夜間)

区　　分	金　額　等		備　　考
①作業単金(1時間あたり)	7,194	(単位:円)	
②1の手続に要する作業時間	1.927	(単位:時間)	
③当該作業に係る手続費	13,863	(単位:円)	(①×②)×(1+「網使用料算定根拠」記載のXⅣ. 料金設定に使用した貸倒率)

(平日深夜)

区　　分	金　額　等		備　　考
①作業単金(1時間あたり)	8,262	(単位:円)	
②1の手続に要する作業時間	1.927	(単位:時間)	
③当該作業に係る手続費	15,921	(単位:円)	(①×②)×(1+「網使用料算定根拠」記載のXⅣ. 料金設定に使用した貸倒率)

(土日祝日昼夜間)

区　　分	金　額　等		備　　考
①作業単金(1時間あたり)	7,462	(単位:円)	
②1の手続に要する作業時間	1.927	(単位:時間)	
③当該作業に係る手続費	14,379	(単位:円)	(①×②)×(1+「網使用料算定根拠」記載のXⅣ. 料金設定に使用した貸倒率)

(土日祝日深夜)

区　　分	金　額　等		備　　考
①作業単金(1時間あたり)	8,529	(単位:円)	
②1の手続に要する作業時間	1.927	(単位:時間)	
③当該作業に係る手続費	16,435	(単位:円)	(①×②)×(1+「網使用料算定根拠」記載のXⅣ. 料金設定に使用した貸倒率)

（イ)協定事業者の光信号局内伝送路を当社の加入者光主配線盤又は中継光主配線盤に接続し又は切断する場合

（平日昼間）

区　　分	金　額　等		備　　考
①作業単金(1時間あたり)	6,261	(単位:円)	
②1の手続に要する作業時間	1.372	(単位:時間)	
③当該作業に係る手続費	8,590	(単位:円)	(①×②)×(1+「網使用料算定根拠」記載のＸⅣ. 料金設定に使用した貸倒率)

（平日夜間）

区　　分	金　額　等		備　　考
①作業単金(1時間あたり)	7,194	(単位:円)	
②1の手続に要する作業時間	1.372	(単位:時間)	
③当該作業に係る手続費	9,870	(単位:円)	(①×②)×(1+「網使用料算定根拠」記載のＸⅣ. 料金設定に使用した貸倒率)

（平日深夜）

区　　分	金　額　等		備　　考
①作業単金(1時間あたり)	8,262	(単位:円)	
②1の手続に要する作業時間	1.372	(単位:時間)	
③当該作業に係る手続費	11,335	(単位:円)	(①×②)×(1+「網使用料算定根拠」記載のＸⅣ. 料金設定に使用した貸倒率)

（土日祝日昼夜間）

区　　分	金　額　等		備　　考
①作業単金(1時間あたり)	7,462	(単位:円)	
②1の手続に要する作業時間	1.372	(単位:時間)	
③当該作業に係る手続費	10,238	(単位:円)	(①×②)×(1+「網使用料算定根拠」記載のＸⅣ. 料金設定に使用した貸倒率)

（土日祝日深夜）

区　　分	金　額　等		備　　考
①作業単金(1時間あたり)	8,529	(単位:円)	
②1の手続に要する作業時間	1.372	(単位:時間)	
③当該作業に係る手続費	11,702	(単位:円)	(①×②)×(1+「網使用料算定根拠」記載のＸⅣ. 料金設定に使用した貸倒率)

エ. 第95条の3第1項第4号に規定する接続に必要な装置等の設置に着手するに当たって当社とその設置作業の内容について確認及び調整を行う場合

区　　分	金　額　等		備　　考
①作業単金(1時間あたり)	6,261	(単位:円)	
②1の手続に要する作業時間	1.583	(単位:時間)	
③当該作業に係る手続費	9,911	(単位:円)	(①×②)×(1+「網使用料算定根拠」記載のＸⅣ. 料金設定に使用した貸倒率)

(9)端末回線線路条件調査費(1回線ごとに)

区　　分	金　額　等		備　　考
①作業単金(1時間あたり)	6,261	(単位:円)	
②1の手続に要する作業時間	0.167	(単位:時間)	
③当該作業に係る手続費	1,046	(単位:円)	(①×②)×(1+「網使用料算定根拠」記載のXⅣ. 料金設定に使用した貸倒率)

(10)端末回線収容状況調査費(1回線ごとに)

区　　分	金　額　等		備　　考
①作業単金(1時間あたり)	6,261	(単位:円)	
②1の手続に要する作業時間	0.105	(単位:時間)	
③当該作業に係る手続費	657	(単位:円)	(①×②)×(1+「網使用料算定根拠」記載のXⅣ. 料金設定に使用した貸倒率)

(11)DSL回線収容状況調査費(1回線ごとに)

ア. 収容に係る利用制限を満たすか否かを確認等するために収容状況を調査等する費用

区　　分	金　額　等		備　　考
①作業単金(1時間あたり)	6,261	(単位:円)	
②1の手続に要する作業時間	0.114	(単位:時間)	
③当該作業に係る手続費	714	(単位:円)	(①×②)×(1+「網使用料算定根拠」記載のXⅣ. 料金設定に使用した貸倒率)

イ. 第52 条(協定事業者の切分責任等)第3項の規定に基づき、そのDSL 回線が事後対策対象回線であるかどうかの事実、及びそのDSL 回線を利用する協定事業者名等の調査に要する費用

区　　分	金　額　等		備　　考
①作業単金(1時間あたり)	6,261	(単位:円)	
②1の手続に要する作業時間	0.155	(単位:時間)	
③当該作業に係る手続費	970	(単位:円)	(①×②)×(1+「網使用料算定根拠」記載のXⅣ. 料金設定に使用した貸倒率)

(12)DSL回線換算線路長等調査費(1回線ごとに)

区　　分	金　額　等		備　　考
①作業単金(1時間あたり)	6,261	(単位:円)	
②1の手続に要する作業時間	0.115	(単位:時間)	
③当該作業に係る手続費	720	(単位:円)	(①×②)×(1+「網使用料算定根拠」記載のXⅣ. 料金設定に使用した貸倒率)

(13)優先接続受付手続費(1変更ごとに)

2021年4月1日から2022年3月31日までの間に適用するための手続費

ア. 原価の算定

区　　分	金　額　等		備　　考
①設備管理運営費	186,134	(単位:千円)	
②他人資本費用	19	(単位:千円)	
③自己資本費用	5	(単位:千円)	
④利益対応税	2	(単位:千円)	
⑤合計	186,160	(単位:千円)	①+②+③+④
⑥当該手続に係る有料登録受付見込件数	16,902	(単位:件)	
⑦事業者識別番号等変更料	800	(単位:円)	当社電話サービス契約約款及び総合ディジタル通信サービス契約約款に定める手続に関する料金
⑧事業者間精算対象額	172,638	(単位:千円)	⑤－⑥×⑦／1，000

イ. 単金の算定

区　　分	金　額　等		備　　考
①事業者間精算対象額	172,123	(単位:千円)	ア. ⑧より損害賠償回収額を除外
②当該手続に係る登録受付見込区分数	1,440,214	(単位:件)	
③1区分変更あたりの手続費	120	(単位:円)	(①×1，000／②)×(1+「網使用料算定根拠」記載のXⅣ. 料金設定に使用した貸倒率)

(14)光回線設備線路条件調査費

ア. 光回線設備の伝送損失又はパルス測定結果の調査に要する費用

(ア)基本額(1地点ごとの1調査ごとに)

①利用者の建物で測定を行う場合

区　　分	金　額　等		備　　考
①作業単金(1時間あたり)	6,261	(単位:円)	
②1の手続に要する作業時間	1.016	(単位:時間)	
③当該作業に係る手続費	6,361	(単位:円)	(①×②)×(1+「網使用料算定根拠」記載のXⅣ. 料金設定に使用した貸倒率)

②通信用建物で測定を行う場合

区　　分	金　額　等		備　　考
①作業単金(1時間あたり)	6,261	(単位:円)	
②1の手続に要する作業時間	0.117	(単位:時間)	
③当該作業に係る手続費	733	(単位:円)	(①×②)×(1+「網使用料算定根拠」記載のXⅣ. 料金設定に使用した貸倒率)

(イ)加算額(1回線ごとの1調査ごとに)

伝送損失又はパルス測定結果の調査を行う場合

区　　分	金　額　等		備　　考
①作業単金(1時間あたり)	6,261	(単位:円)	
②1の手続に要する作業時間	0.133	(単位:時間)	
③当該作業に係る手続費	833	(単位:円)	(①×②)×(1+「網使用料算定根拠」記載のXⅣ. 料金設定に使用した貸倒率)

イ. 光回線設備(光信号分岐端末回線を除きます。)の経過年数の調査に要する費用(1区間ごとに)

区　　分	金　額　等		備　　考
①作業単金(1時間あたり)	6,261	(単位:円)	
②1の手続に要する作業時間	0.267	(単位:時間)	
③当該作業に係る手続費	1,672	(単位:円)	(①×②)×(1+「網使用料算定根拠」記載のXⅣ. 料金設定に使用した貸倒率)

ウ. 光信号端末回線の概算提供可能時期の調査に要する費用(1番号ごとの1成功検索ごとに)

2021年4月1日から2022年3月31日までの間に適用するための手続費

(ア) 基本額

a. 原価の算定

区　　分	金　額　等		備　　考
①設備管理運営費	13,927	(単位:千円)	当該期間の費用について、接続約款の料金表第2網改造料の算定式に準拠して、設備管理運営費、他人資本費用、自己資本費用及び利益対応税を算定した。 但し、①設備管理運営費のうち、保守運営費相当については、設備管理運営費比率による算定ではなく、保守委託にかかる費用を個別に算定した上で、減価償却費相当及び保守運営費相当に対し、「Ⅸ　料金請求回収代行手続費、光信号端末回線の概算提供可能時期の調査に要する費用、光配線区域情報調査費、ルーティング番号登録工事等受付手続費、同一番号移転可否情報調査費、き線点情報調査費、端末回線情報提供手続費、申込者情報確認結果即時通知手続費及びみなし契約者に関する宛名情報提供手続費の算定において用いた一般管理費比率」を用いて管理費相当を算出し、設備管理運営費の原価に含めた。
②他人資本費用	1	(単位:千円)	
③自己資本費用	0	(単位:千円)	
④利益対応税	0	(単位:千円)	
⑤合計	13,928	(単位:千円)	①+②+③+④

b. 単金の算定

区　　分	金　額　等		備　　考
①当該期間の料金の合計	13,928	(単位:千円)	a. ⑤
②当該手続の利用見込件数	0.026	(単位:千件)	
③1件あたりの手続費	535,692	(単位:円)	(①／②)×(1+「網使用料算定根拠」記載のXⅣ. 料金設定に使用した貸倒率)

(イ) 加算額

1. 1の光信号端末回線の概算提供可能時期を回答するとき

a. 原価の算定

区　　分	金　額　等		備　　考
①設備管理運営費	1,439	(単位:千円)	当該期間の費用について、接続約款の料金表第2網改造料の算定式に準拠して、設備管理運営費、他人資本費用、自己資本費用及び利益対応税を算定した。 但し、①設備管理運営費のうち、保守運営費相当については、設備管理運営費比率による算定ではなく、保守委託にかかる費用を個別に算定した上で、減価償却費相当及び保守運営費相当に対し、「Ⅸ　料金請求回収代行手続費、光信号端末回線の概算提供可能時期の調査に要する費用、光配線区域情報調査費、ルーティング番号登録工事等受付手続費、同一番号移転可否情報調査費、き線点情報調査費、端末回線情報提供手続費、申込者情報確認結果即時通知手続費及びみなし契約者に関する宛名情報提供手続費の算定において用いた一般管理費比率」を用いて管理費相当を算出し、設備管理運営費の原価に含めた。
②他人資本費用	0	(単位:千円)	
③自己資本費用	0	(単位:千円)	
④利益対応税	0	(単位:千円)	
⑤合計	1,439	(単位:千円)	①+②+③+④

b. 単金の算定

区　　分	金　額　等		備　　考
①当該期間の料金の合計	1,439	(単位：千円)	a. ⑤
②当該手続の利用見込件数	0.026	(単位：千件)	
③1件あたりの手続費	55,346	(単位：円)	(①／②)×(1+「網使用料算定根拠」記載のⅩⅣ. 料金設定に使用した貸倒率)

2. 同時に複数の光信号端末回線の概算提供可能時期を回答するとき

a. 原価の算定

区　　分	金　額　等		備　　考
①設備管理運営費	1,318	(単位：千円)	当該期間の費用について、接続約款の料金表第2網改造料の算定式に準拠して、設備管理運営費、他人資本費用、自己資本費用及び利益対応税を算定した。 但し、①設備管理運営費のうち、保守運営費相当については、設備管理運営費比率による算定ではなく、保守委託にかかる費用を個別に算定した上で、減価償却費相当及び保守運営費相当に対し、「Ⅸ　料金請求回収代行手続費、光信号端末回線の概算提供可能時期の調査に要する費用、光配線区域情報調査費、ルーティング番号登録工事等受付手続費、同一番号移転可否情報調査費、き線点情報調査費、端末回線情報提供手続費、申込者情報確認結果即時通知手続費及びみなし契約者に関する宛名情報提供手続費の算定において用いた一般管理費比率」を用いて管理費相当を算出し、設備管理運営費の原価に含めた。
②他人資本費用	0	(単位：千円)	
③自己資本費用	0	(単位：千円)	
④利益対応税	0	(単位：千円)	
⑤合計	1,318	(単位：千円)	①+②+③+④

b. 単金の算定

区　　分	金　額　等		備　　考
①当該期間の料金の合計	1,318	(単位：千円)	a. ⑤
②当該手続の利用見込件数	0.026	(単位：千件)	
③1件あたりの手続費	106,038	(単位：円)	(((①／②)×(1+「網使用料算定根拠」記載のⅩⅣ. 料金設定に使用した貸倒率))+1. b. ③

(15)相互接続点に係る情報調査費(1通信用建物ごとの1件ごとに)

ア. 接続に必要な装置等を設置するためのキャビネットラック(それを設置するために要するスペースが1基準架を超えないものであって、当社が別に定める設置基準を満たすものに限ります。)を協定事業者が設置する場合

区　　分	金　額　等		備　　考
①作業単金(1時間あたり)	6,261	(単位:円)	
②1の手続に要する作業時間	1.418	(単位:時間)	
③当該作業に係る手続費	8,878	(単位:円)	(①×②)×(1+「網使用料算定根拠」記載のXⅣ. 料金設定に使用した貸倒率)

イ. 光信号局内伝送路のみを通信用建物に協定事業者が設置する場合

区　　分	金　額　等		備　　考
①作業単金(1時間あたり)	6,261	(単位:円)	
②1の手続に要する作業時間	0.135	(単位:時間)	
③当該作業に係る手続費	845	(単位:円)	(①×②)×(1+「網使用料算定根拠」記載のXⅣ. 料金設定に使用した貸倒率)

(16)一般光信号中継回線に係る情報調査費(1区間ごとに)

区　　分	金　額　等		備　　考
①作業単金(1時間あたり)	6,261	(単位:円)	
②1の手続に要する作業時間	0.345	(単位:時間)	
③当該作業に係る手続費	2,160	(単位:円)	(①×②)×(1+「網使用料算定根拠」記載のXⅣ. 料金設定に使用した貸倒率)

(17)光信号端末回線の事前照会に係る情報調査費(1区間ごとに)

ア. 提供可能時期の調査に要する費用

(ア)光信号端末回線(既に設置された当社の屋内配線を除きます。)に係る情報を提供する場合

区　　分	金　額　等		備　　考
①作業単金(1時間あたり)	6,261	(単位:円)	
②1の手続に要する作業時間	0.702	(単位:時間)	
③当該作業に係る手続費	4,395	(単位:円)	(①×②)×(1+「網使用料算定根拠」記載のXⅣ. 料金設定に使用した貸倒率)

(イ)既に設置された当社の屋内配線に係る情報を提供する場合

区　　分	金　額　等		備　　考
①作業単金(1時間あたり)	6,261	(単位:円)	
②1の手続に要する作業時間	2.033	(単位:時間)	
③当該作業に係る手続費	12,729	(単位:円)	(①×②)×(1+「網使用料算定根拠」記載のXⅣ. 料金設定に使用した貸倒率)

イ. 伝送損失の調査に要する費用

区　　分	金　額　等		備　　考
①作業単金(1時間あたり)	6,261	(単位:円)	
②1の手続に要する作業時間	0.448	(単位:時間)	
③当該作業に係る手続費	2,805	(単位:円)	(①×②)×(1+「網使用料算定根拠」記載のXⅣ. 料金設定に使用した貸倒率)

(18)自前工事調整等作業費(1通信用建物ごとの1件ごとに)

ア. 接続に必要な装置等の設置に付随する設計に要する費用

(ア)接続に必要な装置等を設置するためのキャビネットラックを接続申込者が設置する場合

区　　分	金　額　等		備　　考
①作業単金(1時間あたり)	6,261	(単位:円)	
②1の手続に要する作業時間	7.788	(単位:時間)	
③当該作業に係る手続費	48,761	(単位:円)	(①×②)×(1+「網使用料算定根拠」記載のXⅣ. 料金設定に使用した貸倒率)

(イ)接続に必要な装置等を当社の電力設備、クロック供給装置又はその他の電気通信設備のいずれか2種類以上に接続する場合

区　　分	金　額　等		備　　考
①作業単金(1時間あたり)	6,261	(単位:円)	
②1の手続に要する作業時間	5.500	(単位:時間)	
③当該作業に係る手続費	34,436	(単位:円)	(①×②)×(1+「網使用料算定根拠」記載のXⅣ. 料金設定に使用した貸倒率)

(ウ)接続に必要な装置等を当社の電力設備、クロック供給装置又はその他の電気通信設備のいずれか1種類に接続する場合

区　　分	金　額　等		備　　考
①作業単金(1時間あたり)	6,261	(単位:円)	
②1の手続に要する作業時間	3.688	(単位:時間)	
③当該作業に係る手続費	23,091	(単位:円)	(①×②)×(1+「網使用料算定根拠」記載のXⅣ. 料金設定に使用した貸倒率)

(エ)複数のキャビネットラックに設置された、1の接続申込者に係る接続に必要な装置等相互間を接続する場合

区　　分	金　額　等		備　　考
①作業単金(1時間あたり)	6,261	(単位:円)	
②1の手続に要する作業時間	3.097	(単位:時間)	
③当該作業に係る手続費	19,390	(単位:円)	(①×②)×(1+「網使用料算定根拠」記載のXⅣ. 料金設定に使用した貸倒率)

イ. 接続に必要な装置等の設置の結果の確認に要する費用

(ア)接続に必要な装置等を設置するためのキャビネットラックを接続申込者が設置する場合

区　　分	金　額　等		備　　考
①作業単金(1時間あたり)	6,261	(単位:円)	
②1の手続に要する作業時間	1.430	(単位:時間)	
③当該作業に係る手続費	8,953	(単位:円)	(①×②)×(1+「網使用料算定根拠」記載のXⅣ. 料金設定に使用した貸倒率)

(イ)接続に必要な装置等を当社の電力設備、クロック供給装置又はその他の電気通信設備のいずれか2種類以上に接続する場合

区　　分	金　額　等		備　　考
①作業単金(1時間あたり)	6,261	(単位:円)	
②1の手続に要する作業時間	1.315	(単位:時間)	
③当該作業に係る手続費	8,233	(単位:円)	(①×②)×(1+「網使用料算定根拠」記載のXⅣ. 料金設定に使用した貸倒率)

(ウ)接続に必要な装置等を当社の電力設備、クロック供給装置又はその他の電気通信設備のいずれか1種類に接続する場合

区　　分	金　額　等		備　　考
①作業単金(1時間あたり)	6,261	(単位:円)	
②1の手続に要する作業時間	1.095	(単位:時間)	
③当該作業に係る手続費	6,856	(単位:円)	(①×②)×(1+「網使用料算定根拠」記載のXⅣ. 料金設定に使用した貸倒率)

(エ)複数のキャビネットラックに設置された、1の接続申込者に係る接続に必要な装置等相互間を接続する場合

区　　分	金　額　等		備　　考
①作業単金(1時間あたり)	6,261	(単位:円)	
②1の手続に要する作業時間	1.073	(単位:時間)	
③当該作業に係る手続費	6,718	(単位:円)	(①×②)×(1+「網使用料算定根拠」記載のXⅣ. 料金設定に使用した貸倒率)

ウ. 接続に必要な装置等の撤去の結果の確認に要する費用

(ア) (イ)以外の場合

区　　分	金　額　等		備　　考
①作業単金(1時間あたり)	6,261	(単位:円)	
②1の手続に要する作業時間	1.083	(単位:時間)	
③当該作業に係る手続費	6,781	(単位:円)	(①×②)×(1+「網使用料算定根拠」記載のXⅣ. 料金設定に使用した貸倒率)

(イ)確認の対象が接続に必要な装置等を設置するためのキャビネットラック内に終始し、接続申込者が撮影した写真により確認を行う場合

区　　分	金　額　等		備　　考
①作業単金(1時間あたり)	6,261	(単位:円)	
②1の手続に要する作業時間	0.500	(単位:時間)	
③当該作業に係る手続費	3,131	(単位:円)	(①×②)×(1+「網使用料算定根拠」記載のXⅣ. 料金設定に使用した貸倒率)

エ. 接続に必要な装置等の撤去に伴う設備情報の変更管理に要する費用

区　　分	金　額　等		備　　考
①作業単金(1時間あたり)	6,261	(単位:円)	
②1の手続に要する作業時間	0.917	(単位:時間)	
③当該作業に係る手続費	5,741	(単位:円)	(①×②)×(1+「網使用料算定根拠」記載のXⅣ. 料金設定に使用した貸倒率)

(19)光配線区域情報調査費(1通信用建物ごとに)

ア. 第99条の6(光回線設備に係る情報の提供)第3項第1号に規定する光配線区域の範囲に係る情報を提供する場合に要する費用

2021年4月1日から2022年3月31日までの間に適用するための手続費

(ア) 原価の算定

区　　分	金　額　等		備　　考
①設備管理運営費	502,659	(単位:円)	当該期間の費用について、接続約款の料金表第2網改造料の算定式に準拠して、設備管理運営費、他人資本費用、自己資本費用及び利益対応税を算定した。 但し、①設備管理運営費のうち、保守運営費相当については、設備管理運営費比率による算定ではなく、保守委託にかかる費用を個別に算定した上で、減価償却費相当及び保守運営費相当に対し、「Ⅸ　料金請求回収代行手続費、光信号端末回線の概算提供可能時期の調査に要する費用、光配線区域情報調査費、ルーティング番号登録工事等受付手続費、同一番号移転可否情報調査費、き線点情報調査費、端末回線情報提供手続費、申込者情報確認結果即時通知手続費及びみなし契約者に関する宛名情報提供手続費の算定において用いた一般管理費比率」を用いて管理費相当を算出し、設備管理運営費の原価に含めた。
②他人資本費用	35	(単位:円)	
③自己資本費用	15	(単位:円)	
④利益対応税	8	(単位:円)	
⑤合計	502,717	(単位:円)	①+②+③+④

(イ) 単金の算定

区　　分	金　額　等		備　　考
①当該期間の料金の合計	502,717	(単位:円)	ア. ⑤
②当該手続の利用見込対象ビル数	18	(単位:ビル)	
③1通信用建物あたりの手続費	27,929	(単位:円)	(①／②)×(1+「網使用料算定根拠」記載のⅩⅣ. 料金設定に使用した貸倒率)

イ. 第99条の6(光回線設備に係る情報の提供)第3項第2号に規定する光配線区域内の外縁に位置している電柱等の座標に係る情報を提供する場合に要する費用

2021年4月1日から2022年3月31日までの間に適用するための手続費

(ア) 原価の算定

区　　分	金　額　等		備　　考
①設備管理運営費	27,521	(単位:円)	当該期間の費用について、接続約款の料金表第2網改造料の算定式に準拠して、設備管理運営費、他人資本費用、自己資本費用及び利益対応税を算定した。 但し、①設備管理運営費のうち、保守運営費相当については、設備管理運営費比率による算定ではなく、保守委託にかかる費用を個別に算定した上で、減価償却費相当及び保守運営費相当に対し、「Ⅸ　料金請求回収代行手続費、光信号端末回線の概算提供可能時期の調査に要する費用、光配線区域情報調査費、ルーティング番号登録工事等受付手続費、同一番号移転可否情報調査費、き線点情報調査費、端末回線情報提供手続費、申込者情報確認結果即時通知手続費及びみなし契約者に関する宛名情報提供手続費の算定において用いた一般管理費比率」を用いて管理費相当を算出し、設備管理運営費の原価に含めた。
②他人資本費用	2	(単位:円)	
③自己資本費用	1	(単位:円)	
④利益対応税	0	(単位:円)	
⑤合計	27,524	(単位:円)	①+②+③+④

(イ) 単金の算定

区　　分	金　額　等		備　　考
①当該期間の料金の合計	27,524	(単位:円)	ア. ⑤
②当該手続の利用見込対象ビル数	1	(単位:ビル)	
③1通信用建物あたりの手続費	27,524	(単位:円)	(①／②)×(1+「網使用料算定根拠」記載のⅩⅣ. 料金設定に使用した貸倒率)

ウ. 第99条の6(光回線設備に係る情報の提供)第3項第3号に規定する光配線区域内の加入電話等敷設数に係る情報を提供する場合に要する費用
2021年4月1日から2022年3月31日までの間に適用するための手続費
(ア) 原価の算定

区　　分	金　額　等		備　　考
①設備管理運営費	3,795,871	(単位:円)	当該期間の費用について、接続約款の料金表第2網改造料の算定式に準拠して、設備管理運営費、他人資本費用、自己資本費用及び利益対応税を算定した。 但し、①設備管理運営費のうち、保守運営費相当については、設備管理運営費比率による算定ではなく、保守委託にかかる費用を個別に算定した上で、減価償却費相当及び保守運営費相当に対し、「Ⅸ　料金請求回収代行手続費、光信号端末回線の概算提供可能時期の調査に要する費用、光配線区域情報調査費、ルーティング番号登録工事等受付手続費、同一番号移転可否情報調査費、き線点情報調査費、端末回線情報提供手続費、申込者情報確認結果即時通知手続費及びみなし契約者に関する宛名情報提供手続費の算定において用いた一般管理費比率」を用いて管理費相当を算出し、設備管理運営費の原価に含めた。
②他人資本費用	265	(単位:円)	
③自己資本費用	112	(単位:円)	
④利益対応税	57	(単位:円)	
⑤合計	3,796,305	(単位:円)	①+②+③+④

(イ) 単金の算定

区　　分	金　額　等		備　　考
①当該期間の料金の合計	3,796,305	(単位:円)	ア. ⑤
②当該手続の利用見込対象ビル数	1,968	(単位:ビル)	
③1通信用建物あたりの手続費	1,929	(単位:円)	(①／②)×(1+「網使用料算定根拠」記載のⅩⅣ. 料金設定に使用した貸倒率)

（20）ルーティング番号登録工事等受付手続費
2021年4月1日から2022年3月31日までの間に適用するための手続費
ア．イ以外の場合
（ア）（イ）以外の場合
①当社が保有する未利用の電気通信番号を登録する場合（1件ごとに）

区　　分	金　額　等		備　　考
①作業単金(1時間あたり)	6,261	(単位：円)	
②1の手続に要する作業時間	0.933	(単位：時間)	
③当該作業に係る手続費	5,842	(単位：円)	(①×②)×(1+「網使用料算定根拠」記載のXⅣ．料金設定に使用した貸倒率)

② ①を適用し既に移転した番号について、再度ルーティング番号登録工事の事前に移転可否調査を実施する場合（1電気通信番号ごとに）

区　　分	金　額　等		備　　考
①作業単金(1時間あたり)	6,261	(単位：円)	
②1の手続に要する作業時間	0.050	(単位：時間)	
③当該作業に係る手続費	313	(単位：円)	(①×②)×(1+「網使用料算定根拠」記載のXⅣ．料金設定に使用した貸倒率)

③ 協定事業者が電気通信サービス（音声伝送役務に限ります）の提供を希望する番号区画（電気通信番号計画（令和元年総務省告示第6号）別表第1に規定するものをいいます。）と異なる番号区画のルーティング番号を用いて一般番号ポータビリティを行う場合（1件ごとに）
（ア)原価の算定

区　　分	金　額　等		備　　考
①設備管理運営費	68,825	(単位：千円)	当該期間の費用について、接続約款の料金表第2網改造料の算定式に準拠して、設備管理運営費、他人資本費用、自己資本費用及び利益対応税を算定した。 但し、①設備管理運営費のうち、保守運営費相当については、設備管理運営費比率による算定ではなく、保守委託にかかる費用を個別に算定した上で、減価償却費相当及び保守運営費相当に対し、「Ⅸ　料金請求回収代行手続費、光信号端末回線の概算提供可能時期の調査に要する費用、光配線区域情報調査費、ルーティング番号登録工事等受付手続費、同一番号移転可否情報調査費、き線点情報調査費、端末回線情報提供手続費、申込者情報確認結果即時通知手続費及びみなし契約者に関する宛名情報提供手続費の算定において用いた一般管理費比率」を用いて管理費相当を算出し、設備管理運営費の原価に含めた。
②他人資本費用	5	(単位：千円)	
③自己資本費用	2	(単位：千円)	
④利益対応税	1	(単位：千円)	
⑤合計	68,833	(単位：千円)	①+②+③+④

（イ)単金の算定

区　　分	金　額　等		備　　考
①当該期間の料金の合計	68,833	(単位：千円)	(ア)⑤
②当該手続の利用見込件数	1,197	(単位：千件)	
③1件あたりの手続費	58	(単位：円)	(①／②)×(1+「網使用料算定根拠」記載のXⅣ．料金設定に使用した貸倒率)

（イ）当社が指定した電気通信回線設備を通じて申し込みを行う場合（1件ごとに）
（ア)原価の算定

区　　分	金　額　等		備　　考
①設備管理運営費	68,825	(単位：千円)	当該期間の費用について、接続約款の料金表第2網改造料の算定式に準拠して、設備管理運営費、他人資本費用、自己資本費用及び利益対応税を算定した。 但し、①設備管理運営費のうち、保守運営費相当については、設備管理運営費比率による算定ではなく、保守委託にかかる費用を個別に算定した上で、減価償却費相当及び保守運営費相当に対し、「Ⅸ　料金請求回収代行手続費、光信号端末回線の概算提供可能時期の調査に要する費用、光配線区域情報調査費、ルーティング番号登録工事等受付手続費、同一番号移転可否情報調査費、き線点情報調査費、端末回線情報提供手続費、申込者情報確認結果即時通知手続費及びみなし契約者に関する宛名情報提供手続費の算定において用いた一般管理費比率」を用いて管理費相当を算出し、設備管理運営費の原価に含めた。
②他人資本費用	5	(単位：千円)	
③自己資本費用	2	(単位：千円)	
④利益対応税	1	(単位：千円)	
⑤合計	68,833	(単位：千円)	①+②+③+④

（イ)単金の算定

区　　分	金　額　等		備　　考
①当該期間の料金の合計	68,833	(単位：千円)	(ア)⑤
②当該手続の利用見込件数	1,197	(単位：千件)	
③1件あたりの手続費	58	(単位：円)	(①／②)×(1+「網使用料算定根拠」記載のXⅣ．料金設定に使用した貸倒率)

イ. 当社が指定した電気通信回線設備を通じてルーティング番号等削除工事(ルーティング番号のみ削除する場合に限ります。)
又はルーティング番号変更工事の申込みを行う場合(1件ごとに)

(ア)原価の算定

区　　分	金　額　等		備　　考
①設備管理運営費	47,047	(単位:千円)	当該期間の費用について、接続約款の料金表第2網改造料の算定式に準拠して、設備管理運営費、他人資本費用、自己資本費用及び利益対応税を算定した。 但し、①設備管理運営費のうち、保守運営費相当については、設備管理運営費比率による算定ではなく、保守委託にかかる費用を個別に算定した上で、減価償却費相当及び保守運営費相当に対し、「Ⅸ　料金請求回収代行手続費、光信号端末回線の概算提供可能時期の調査に要する費用、光配線区域情報調査費、ルーティング番号登録工事等受付手続費、同一番号移転可否情報調査費、き線点情報調査費、端末回線情報提供手続費、申込者情報確認結果即時通知手続費及びみなし契約者に関する宛名情報提供手続費の算定において用いた一般管理費比率」を用いて管理費相当を算出し、設備管理運営費の原価に含めた。
②他人資本費用	3	(単位:千円)	
③自己資本費用	1	(単位:千円)	
④利益対応税	1	(単位:千円)	
⑤合計	47,052	(単位:千円)	①+②+③+④

(イ)単金の算定

区　　分	金　額　等		備　　考
①当該期間の料金の合計	47,052	(単位:千円)	(ア)⑤
②当該手続の利用見込件数	456	(単位:千件)	
③1件あたりの手続費	161	(単位:円)	(①／②)×(1+「網使用料算定根拠」記載のⅩⅣ.料金設定に使用した貸倒率)+ア(イ)(イ)③

（21）同一番号移転可否情報調査費（1電気通信番号ごとの1件ごとに）
2021年4月1日から2022年3月31日までの間に適用するための手続費
ア．原価の算定
（ア）情報提供システムに係る費用

区　　分	金　額　等		備　　考
①設備管理運営費	21,083	（単位：円）	当該期間の費用について、接続約款の料金表第2網改造料の算定式に準拠して、設備管理運営費、他人資本費用、自己資本費用及び利益対応税を算定した。 但し、①設備管理運営費のうち、保守運営費相当については、設備管理運営費比率による算定ではなく、保守委託にかかる費用を個別に算定した上で、減価償却費相当及び保守運営費相当に対し、「Ⅸ　料金請求回収代行手続費、光信号端末回線の概算提供可能時期の調査に要する費用、光配線区域情報調査費、ルーティング番号登録工事等受付手続費、同一番号移転可否情報調査費、き線点情報調査費、端末回線情報提供手続費、申込者情報確認結果即時通知手続費及びみなし契約者に関する宛名情報提供手続費の算定において用いた一般管理費比率」を用いて管理費相当を算出し、設備管理運営費の原価に含めた。
②他人資本費用	1	（単位：円）	
③自己資本費用	1	（単位：円）	
④利益対応税	0	（単位：円）	
⑤合計	21,085	（単位：円）	①+②+③+④
⑥情報提供システムの利用見込件数	97,142	（単位：件）	
⑦情報提供システムに係る1件あたりの料金	0.22	（単位：円）	⑤／⑥

（イ）情報提供作業に係る費用（当社が指定した電気通信設備を通じて調査を行う場合以外）

区　　分	金　額　等		備　　考
①作業単金（1時間あたり）	6,239	（単位：円）	
②1の手続に要する作業時間	0.106	（単位：時間）	
③当該作業に係る料金	661	（単位：円）	①×②

（ウ）情報提供作業に係る費用（当社が指定した電気通信設備を通じて調査を行う場合）

区　　分	金　額　等		備　　考
①作業単金（1時間あたり）	6,239	（単位：円）	
②1の手続に要する作業時間	0.023	（単位：時間）	
③当該作業に係る料金	143	（単位：円）	①×②

イ．単金の算定
（ア）（イ）以外の場合

区　　分	金　額　等		備　　考
①情報提供システムに係る料金	0.22	（単位：円）	ア（ア）⑦
②情報提供作業に係る料金	661	（単位：円）	ア（イ）③
③1件あたりの手続費	661	（単位：円）	（①+②）×（1+「網使用料算定根拠」記載のⅩⅣ．料金設定に使用した貸倒

（イ）当社が指定した電気通信設備を通じて調査を行う場合

区　　分	金　額　等		備　　考
①情報提供システムに係る料金	0.22	（単位：円）	ア（ア）⑦
②情報提供作業に係る料金	143	（単位：件）	ア（ウ）③
③申込受付システムに係る料金	161	（単位：円）	（20）ルーティング番号登録工事等受付手続費イ（イ）③より
④1件あたりの手続費	304	（単位：円）	（①+②）×（1+「網使用料算定根拠」記載のⅩⅣ．料金設定に使用した貸倒率）+③

(22) き線点情報調査費(1通信用建物ごとに)
2021年4月1日から2022年3月31日までの間に適用するための手続費
ア. 原価の算定

区　　分	金　額　等		備　　考
①設備管理運営費	13,073,664	(単位:円)	当該期間の費用について、接続約款の料金表第2網改造料の算定式に準拠して、設備管理運営費、他人資本費用、自己資本費用及び利益対応税を算定した。 但し、①設備管理運営費のうち、保守運営費相当については、設備管理運営費比率による算定ではなく、保守委託にかかる費用を個別に算定した上で、減価償却費相当及び保守運営費相当に対し、「Ⅸ　料金請求回収代行手続費、光信号端末回線の概算提供可能時期の調査に要する費用、光配線区域情報調査費、ルーティング番号登録工事等受付手続費、同一番号移転可否情報調査費、き線点情報調査費、端末回線情報提供手続費、申込者情報確認結果即時通知手続費及びみなし契約者に関する宛名情報提供手続費の算定において用いた一般管理費比率」を用いて管理費相当を算出し、設備管理運営費の原価に含めた。
②他人資本費用	3,769	(単位:円)	
③自己資本費用	1,588	(単位:円)	
④利益対応税	808	(単位:円)	
⑤合計	13,079,829	(単位:円)	①+②+③+④

イ. 単金の算定

区　　分	金　額　等		備　　考
①当該期間の料金の合計	13,079,829	(単位:円)	ア. ⑤
②当該手続の利用見込件数	487	(単位:件)	
③当該作業に係る手続費	26,858	(単位:円)	(①／②)×(1+「網使用料算定根拠」記載のXⅣ. 料金設定に使用した貸倒率)

(23)き線点換算線路長調査費(1電柱ごとに)

区　　分	金　額　等		備　　考
①作業単金(1時間あたり)	6,261	(単位:円)	
②1の手続に要する作業時間	0.115	(単位:時間)	
③当該作業に係る手続費	720	(単位:円)	(①×②)×(1+「網使用料算定根拠」記載のXⅣ. 料金設定に使用した貸倒率)

(24) メタリック加入者線と電柱に設置する接続に必要な装置等との接続可否調査費(1電柱ごとに)
ア. 机上調査を行う場合

区　　分	金　額　等		備　　考
①作業単金(1時間あたり)	6,261	(単位:円)	
②1の手続に要する作業時間	0.187	(単位:時間)	
③当該作業に係る手続費	1,171	(単位:円)	(①×②)×(1+「網使用料算定根拠」記載のXⅣ. 料金設定に使用した貸倒率)

イ. 現地調査を行う場合

区　　分	金　額　等		備　　考
①作業単金(1時間あたり)	6,261	(単位:円)	
②1の手続に要する作業時間	1.680	(単位:時間)	
③当該作業に係る手続費	10,518	(単位:円)	(①×②)×(1+「網使用料算定根拠」記載のXⅣ. 料金設定に使用した貸倒率)

(25)接続工事等時刻指定手続費(1件ごとに)

(平日昼間)

区　　分	金　額　等		備　　考
①作業単金(1時間あたり)	6,261	(単位:円)	
②1の手続に要する作業時間	1.278	(単位:時間)	
③当該作業に係る手続費	8,002	(単位:円)	(①×②)×(1+「網使用料算定根拠」記載のXⅣ. 料金設定に使用した貸倒率)

(平日夜間)

区　　分	金　額　等		備　　考
①作業単金(1時間あたり)	7,194	(単位:円)	
②1の手続に要する作業時間	2.013	(単位:時間)	
③当該作業に係る手続費	14,482	(単位:円)	(①×②)×(1+「網使用料算定根拠」記載のXⅣ. 料金設定に使用した貸倒率)

(平日深夜)

区　　分	金　額　等		備　　考
①作業単金(1時間あたり)	8,262	(単位:円)	
②1の手続に要する作業時間	2.739	(単位:時間)	
③当該作業に係る手続費	22,630	(単位:円)	(①×②)×(1+「網使用料算定根拠」記載のXⅣ. 料金設定に使用した貸倒率)

(土日祝日昼間)

区　　分	金　額　等		備　　考
①作業単金(1時間あたり)	7,462	(単位:円)	
②1の手続に要する作業時間	1.278	(単位:時間)	
③当該作業に係る手続費	9,536	(単位:円)	(①×②)×(1+「網使用料算定根拠」記載のXⅣ. 料金設定に使用した貸倒率)

(土日祝日夜間)

区　　分	金　額　等		備　　考
①作業単金(1時間あたり)	7,462	(単位:円)	
②1の手続に要する作業時間	2.013	(単位:時間)	
③当該作業に係る手続費	15,021	(単位:円)	(①×②)×(1+「網使用料算定根拠」記載のXⅣ. 料金設定に使用した貸倒率)

(土日祝日深夜)

区　　分	金　額　等		備　　考
①作業単金(1時間あたり)	8,529	(単位:円)	
②1の手続に要する作業時間	2.739	(単位:時間)	
③当該作業に係る手続費	23,361	(単位:円)	(①×②)×(1+「網使用料算定根拠」記載のXⅣ. 料金設定に使用した貸倒率)

(26)端末回線情報提供手続費(月額)

2021年4月1日から2022年3月31日までの間に適用するための手続費

ア. 原価の算定

区　　分	金　額　等		備　　考
①設備管理運営費	19,604	(単位:千円)	当該期間の費用について、接続約款の料金表第2網改造料の算定式に準拠して、設備管理運営費、他人資本費用、自己資本費用及び利益対応税を算定した。 但し、①設備管理運営費のうち、保守運営費相当については、設備管理運営費比率による算定ではなく、保守委託にかかる費用を個別に算定した上で、減価償却費相当及び保守運営費相当に対し、「Ⅸ　料金請求回収代行手続費、光信号端末回線の概算提供可能時期の調査に要する費用、光配線区域情報調査費、ルーティング番号登録工事等受付手続費、同一番号移転可否情報調査費、き線点情報調査費、端末回線情報提供手続費、申込者情報確認結果即時通知手続費及びみなし契約者に関する宛名情報提供手続費の算定において用いた一般管理費比率」を用いて管理費相当を算出し、設備管理運営費の原価に含めた。
②他人資本費用	1	(単位:千円)	
③自己資本費用	1	(単位:千円)	
④利益対応税	0	(単位:千円)	
⑤合計	19,606	(単位:千円)	①+②+③+④

イ. 料金の算定

区　　分	金　額　等		備　　考
①当該期間の料金の合計	19,606	(単位:千円)	ア. ⑤
②当該作業に係る手続費(月額)	1,634	(単位:千円)	(①÷12ヶ月)×(1+「網使用料算定根拠」記載のXⅣ. 料金設定に使用した貸倒率)

(27)テープ分散による光信号端末回線の確認及びテープ分散可否調査費(1区間ごとに)

ア. 第34条の10(光信号端末回線のテープ分散に係る確認調査及び接続の申込み)第1項に規定する事項の調査に要する費用

(協定事業者が同条第6項又は第7項に規定する事項の申込みを行った場合であって、同条第1項に規定する調査のみを行った場合を含みます。)

(ア) 光局外スプリッタを含まないもの同士の組み合わせに係るもの

区　　分	金　額　等		備　　考
①作業単金(1時間あたり)	6,261	(単位:円)	
②1の手続に要する作業時間	0.367	(単位:時間)	
③当該作業に係る手続費	2,298	(単位:円)	(①×②)×(1+「網使用料算定根拠」記載のXⅣ. 料金設定に使用した貸倒率)

(イ) 光局外スプリッタを含まないものと光局外スプリッタを含むものの組み合わせに係るもの

区　　分	金　額　等		備　　考
①作業単金(1時間あたり)	6,261	(単位:円)	
②1の手続に要する作業時間	0.450	(単位:時間)	
③当該作業に係る手続費	2,817	(単位:円)	(①×②)×(1+「網使用料算定根拠」記載のXⅣ. 料金設定に使用した貸倒率)

イ. 第34条の10第2項に規定する事項の調査に要する費用

(ア) 光局外スプリッタを含まないもの同士の組み合わせに係るもの

区　　分	金　額　等		備　　考
①作業単金(1時間あたり)	6,261	(単位:円)	
②1の手続に要する作業時間	0.323	(単位:時間)	
③当該作業に係る手続費	2,022	(単位:円)	(①×②)×(1+「網使用料算定根拠」記載のXⅣ. 料金設定に使用した貸倒率)

(イ) 光局外スプリッタを含まないものと光局外スプリッタを含むものの組み合わせに係るもの

区　　分	金　額　等		備　　考
①作業単金(1時間あたり)	6,261	(単位:円)	
②1の手続に要する作業時間	0.407	(単位:時間)	
③当該作業に係る手続費	2,548	(単位:円)	(①×②)×(1+「網使用料算定根拠」記載のXⅣ. 料金設定に使用した貸倒率)

ウ. 第34条の10第3項に規定する事項の調査に要する費用

(ア) 光局外スプリッタを含まないもの同士の組み合わせに係るもの

区　　分	金　額　等		備　　考
①作業単金(1時間あたり)	6,261	(単位:円)	
②1の手続に要する作業時間	0.323	(単位:時間)	
③当該作業に係る手続費	2,022	(単位:円)	(①×②)×(1+「網使用料算定根拠」記載のXⅣ. 料金設定に使用した貸倒率)

(イ) 光局外スプリッタを含まないものと光局外スプリッタを含むものの組み合わせに係るもの

区　　分	金　額　等		備　　考
①作業単金(1時間あたり)	6,261	(単位:円)	
②1の手続に要する作業時間	0.497	(単位:時間)	
③当該作業に係る手続費	3,112	(単位:円)	(①×②)×(1+「網使用料算定根拠」記載のXⅣ. 料金設定に使用した貸倒率)

エ. 第34条の10第6項に規定する事項の調査に要する費用

(ア) 光局外スプリッタを含まないもの同士の組み合わせに係るもの

区　　分	金　額　等		備　　考
①作業単金(1時間あたり)	6,261	(単位:円)	
②1の手続に要する作業時間	0.600	(単位:時間)	
③当該作業に係る手続費	3,757	(単位:円)	(①×②)×(1+「網使用料算定根拠」記載のXⅣ. 料金設定に使用した貸倒率)

(イ) 光局外スプリッタを含まないものと光局外スプリッタを含むものの組み合わせに係るもの

区　　分	金　額　等		備　　考
①作業単金(1時間あたり)	6,261	(単位:円)	
②1の手続に要する作業時間	0.683	(単位:時間)	
③当該作業に係る手続費	4,276	(単位:円)	(①×②)×(1+「網使用料算定根拠」記載のXⅣ. 料金設定に使用した貸倒率)

オ. 第34条の10第7項に規定する事項の調査に要する費用

(ア) 光局外スプリッタを含まないもの同士の組み合わせに係るもの

区　　分	金　額　等		備　　考
①作業単金(1時間あたり)	6,261	(単位:円)	
②1の手続に要する作業時間	0.600	(単位:時間)	
③当該作業に係る手続費	3,757	(単位:円)	(①×②)×(1+「網使用料算定根拠」記載のXⅣ. 料金設定に使用した貸倒率)

(イ) 光局外スプリッタを含まないものと光局外スプリッタを含むものの組み合わせに係るもの

区　　分	金　額　等		備　　考
①作業単金(1時間あたり)	6,261	(単位:円)	
②1の手続に要する作業時間	0.683	(単位:時間)	
③当該作業に係る手続費	4,276	(単位:円)	(①×②)×(1+「網使用料算定根拠」記載のXⅣ. 料金設定に使用した貸倒率)

(28)申込者情報確認結果即時通知手続費(月額)

2021年4月1日から2022年3月31日までの間に適用するための手続費

ア. 原価の算定

区　　分	金　額　等		備　　考
①設備管理運営費	12,559,457	(単位:円)	当該期間の費用について、接続約款の料金表第2網改造料の算定式に準拠して、設備管理運営費、他人資本費用、自己資本費用及び利益対応税を算定した。 但し、①設備管理運営費のうち、保守運営費相当については、設備管理運営費比率による算定ではなく、保守委託にかかる費用を個別に算定した上で、減価償却費相当及び保守運営費相当に対し、「Ⅸ　料金請求回収代行手続費、光信号端末回線の概算提供可能時期の調査に要する費用、光配線区域情報調査費、ルーティング番号登録工事等受付手続費、同一番号移転可否情報調査費、き線点情報調査費、端末回線情報提供手続費、申込者情報確認結果即時通知手続費及びみなし契約者に関する宛名情報提供手続費の算定において用いた一般管理費比率」を用いて管理費相当を算出し、設備管理運営費の原価に含めた。
②他人資本費用	293	(単位:円)	
③自己資本費用	123	(単位:円)	
④利益対応税	35	(単位:円)	
⑤合計	12,559,908	(単位:円)	①+②+③+④

イ. 料金の算定

区　　分	金　額　等		備　　考
①当該期間の料金の合計	12,559,908	(単位:円)	ア. ⑤
②当該作業に係る手続費(月額)	1,046,659	(単位:円)	(①÷12ヶ月)×(1+「網使用料算定根拠」記載のⅩⅣ. 料金設定に使用した貸倒率)

(29)光信号分岐端末回線工事日予約可否調査費(1調査ごとに)

(平日昼間)

区　　分	金　額　等		備　　考
①作業単金(1時間あたり)	6,261	(単位:円)	
②1の手続に要する作業時間	1.200	(単位:時間)	
③当該作業に係る手続費	7,513	(単位:円)	(①×②)×(1+「網使用料算定根拠」記載のⅩⅣ. 料金設定に使用した貸倒率)

(土日祝日昼間)

区　　分	金　額　等		備　　考
①作業単金(1時間あたり)	7,462	(単位:円)	
②1の工事に要する作業時間	1.200	(単位:時間)	
③当該作業に係る手続費	8,954	(単位:円)	(①×②)×(1+「網使用料算定根拠」記載のⅩⅣ. 料金設定に使用した貸倒率)

(30)みなし契約者に関する宛名情報提供手続費(1件ごとに)

2020年4月1日から2021年3月31日までの利用実績に適用する精算のための手続費

ア. 原価の算定

区　　分	金　額　等		備　　考
①設備管理運営費	54,486,778	(単位:円)	
②他人資本費用	3,807	(単位:円)	
③自己資本費用	1,604	(単位:円)	
④利益対応税	817	(単位:円)	
⑤合計	54,493,006	(単位:円)	①+②+③+④

イ. 単金の算定

区　　分	金　額　等		備　　考
①当該期間の料金の合計	54,493,006	(単位:円)	ア. ⑤
②当該手続の利用件数	1,999,171	(単位:件)	2020年度の実績
③1件あたりの手続費	27.26	(単位:円)	(①／②)×(1+ 実際費用方式による2020年度「網使用料算定根拠」記載のⅩⅣ. 料金設定に使用した貸倒率)

(32)優先接続受付手続費(1変更ごとに)

2020年4月1日から2021年3月31日までの利用実績に適用する精算のための手続費

ア. 原価の算定

区　　分	金　額　等		備　　考
①設備管理運営費	203,849	(単位:千円)	
②他人資本費用	20	(単位:千円)	
③自己資本費用	5	(単位:千円)	
④利益対応税	3	(単位:千円)	
⑤合計	203,877	(単位:千円)	①+②+③+④
⑥当該手続に係る有料登録受付件数	19,988	(単位:件)	
⑦事業者識別番号等変更料	800	(単位:円)	当社電話サービス契約約款及び総合ディジタル通信サービス契約約款に定める手続に関する料金
⑧事業者間精算対象額	187,887	(単位:千円)	⑤－⑥×⑦／1，000

イ. 単金の算定

区　　分	金　額　等		備　　考
①事業者間精算対象額	187,774	(単位:千円)	ア. ⑧より損害賠償回収額を除外
②当該手続に係る登録受付区分数	1,558,268	(単位:件)	2020年度の実績
③1区分変更あたりの手続費	121	(単位:円)	(①×1，000／②)×(1+ 実際費用方式による2020年度「網使用料算定根拠」記載のⅩⅣ. 料金設定に使用した貸倒率)

(33)光回線設備線路条件調査費

ウ. 光信号端末回線の概算提供可能時期の調査に要する費用(1番号ごとの1成功検索ごとに)

(ア)基本額

2020年4月1日から2021年3月31日までの利用実績に適用する精算のための手続費

a. 原価の算定

区　　分	金　額　等		備　　考
①設備管理運営費	14,619	(単位:千円)	当該期間の費用について、接続約款の料金表第2網改造料の算定式に準拠して、設備管理運営費、他人資本費用、自己資本費用及び利益対応税を算定した。 但し、①設備管理運営費のうち、保守運営費相当については、設備管理運営費比率による算定ではなく、保守委託にかかる費用を個別に算定した上で、減価償却費相当及び保守運営費相当に対し、「Ⅸ　料金請求回収代行手続費、光信号端末回線の概算提供可能時期の調査に要する費用、光配線区域情報調査費、ルーティング番号登録工事等受付手続費、同一番号移転可否情報調査費、き線点情報調査費、端末回線情報提供手続費、申込者情報確認結果即時通知手続費及びみなし契約者に関する宛名情報提供手続費の算定において用いた一般管理費比率」を用いて管理費相当を算出し、設備管理運営費の原価に含めた。
②他人資本費用	1	(単位:千円)	
③自己資本費用	0	(単位:千円)	
④利益対応税	0	(単位:千円)	
⑤合計	14,620	(単位:千円)	①+②+③+④

b. 単金の算定

区　　分	金　額　等		備　　考
①当該期間の料金の合計	14,620	(単位:千円)	a. ⑤
②当該手続の利用件数	19	(単位:千件)	2020年度の実績
③1件あたりの手続費	769	(単位:円)	(①／②)×(1+ 実際費用方式による2020年度「網使用料算定根拠」記載のⅩⅣ. 料金設定に使用した貸倒率)

(イ)加算額

1. 1の光信号端末回線の概算提供可能時期を回答するとき

2020年4月1日から2021年3月31日までの利用実績に適用する精算のための手続費

a. 原価の算定

区　　分	金　額　等		備　　考
①設備管理運営費	1,466	(単位:千円)	当該期間の費用について、接続約款の料金表第2網改造料の算定式に準拠して、設備管理運営費、他人資本費用、自己資本費用及び利益対応税を算定した。 但し、①設備管理運営費のうち、保守運営費相当については、設備管理運営費比率による算定ではなく、保守委託にかかる費用を個別に算定した上で、減価償却費相当及び保守運営費相当に対し、「Ⅸ　料金請求回収代行手続費、光信号端末回線の概算提供可能時期の調査に要する費用、光配線区域情報調査費、ルーティング番号登録工事等受付手続費、同一番号移転可否情報調査費、き線点情報調査費、端末回線情報提供手続費、申込者情報確認結果即時通知手続費及びみなし契約者に関する宛名情報提供手続費の算定において用いた一般管理費比率」を用いて管理費相当を算出し、設備管理運営費の原価に含めた。
②他人資本費用	0	(単位:千円)	
③自己資本費用	0	(単位:千円)	
④利益対応税	0	(単位:千円)	
⑤合計	1,466	(単位:千円)	①+②+③+④

b. 単金の算定

区　　分	金　額　等		備　　考
①当該期間の料金の合計	1,466	(単位:千円)	a. ⑤
②当該手続の利用件数	19	(単位:千件)	2020年度の実績
③1件あたりの手続費	77	(単位:円)	(①／②)×(1+ 実際費用方式による2020年度「網使用料算定根拠」記載のⅩⅣ. 料金設定に使用した貸倒率)

２．同時に複数の光信号端末回線の概算提供可能時期を回答するとき
2020年4月1日から2021年3月31日までの利用実績に適用する精算のための手続費
ａ．原価の算定

区　　分	金　額　等		備　　考
①設備管理運営費	1,343	（単位：千円）	当該期間の費用について、接続約款の料金表第2網改造料の算定式に準拠して、設備管理運営費、他人資本費用、自己資本費用及び利益対応税を算定した。 但し、①設備管理運営費のうち、保守運営費相当については、設備管理運営費比率による算定ではなく、保守委託にかかる費用を個別に算定した上で、減価償却費相当及び保守運営費相当に対し、「Ⅸ　料金請求回収代行手続費、光信号端末回線の概算提供可能時期の調査に要する費用、光配線区域情報調査費、ルーティング番号登録工事等受付手続費、同一番号移転可否情報調査費、き線点情報調査費、端末回線情報提供手続費、申込者情報確認結果即時通知手続費及びみなし契約者に関する宛名情報提供手続費の算定において用いた一般管理費比率」を用いて管理費相当を算出し、設備管理運営費の原価に含めた。
②他人資本費用	0	（単位：千円）	
③自己資本費用	0	（単位：千円）	
④利益対応税	0	（単位：千円）	
⑤合計	1,343	（単位：千円）	①+②+③+④

ｂ．単金の算定

区　　分	金　額　等		備　　考
①当該期間の料金の合計	1,343	（単位：千円）	a．⑤
②当該手続の利用件数	19	（単位：千件）	2020年度の実績
③1件あたりの手続費	148	（単位：円）	(①／②)×(1+ 実際費用方式による2020年度「網使用料算定根拠」記載のＸⅣ．料金設定に使用した貸倒率）+1．b．③

（34)光配線区域情報調査費(1通信用建物ごとに)
ア．第99条の6（光回線設備に係る情報の提供）第3項第1号に規定する光配線区域の範囲に係る情報を提供する場合に要する費用
2020年4月1日から2021年3月31日までの利用実績に適用する精算のための手続費
(ア)原価の算定

区　　分	金　額　等		備　　考
①設備管理運営費	660,131	（単位：円）	当該期間の費用について、接続約款の料金表第2網改造料の算定式に準拠して、設備管理運営費、他人資本費用、自己資本費用及び利益対応税を算定した。 但し、①設備管理運営費のうち、保守運営費相当については、設備管理運営費比率による算定ではなく、保守委託にかかる費用を個別に算定した上で、減価償却費相当及び保守運営費相当に対し、「Ⅸ　料金請求回収代行手続費、光信号端末回線の概算提供可能時期の調査に要する費用、光配線区域情報調査費、ルーティング番号登録工事等受付手続費、同一番号移転可否情報調査費、き線点情報調査費、端末回線情報提供手続費、申込者情報確認結果即時通知手続費及びみなし契約者に関する宛名情報提供手続費の算定において用いた一般管理費比率」を用いて管理費相当を算出し、設備管理運営費の原価に含めた。
②他人資本費用	46	（単位：円）	
③自己資本費用	19	（単位：円）	
④利益対応税	10	（単位：円）	
⑤合計	660,206	（単位：円）	①+②+③+④

(イ)単金の算定

区　　分	金　額　等		備　　考
①当該期間の料金の合計	660,206	（単位：円）	ア．⑤
②当該手続の利用対象ビル数	17	（単位：ビル）	2020年度の実績
③1通信用建物あたりの手続費	38,836	（単位：円）	(①／②)×(1+ 実際費用方式による2020年度「網使用料算定根拠」記載のＸⅣ．料金設定に使用した貸倒率）

(35) ルーティング番号登録工事等受付手続費(1件ごとに)

ア. イ以外の場合

(イ)当社が指定した電気通信回線設備を通じて申し込みを行う場合

2020年4月1日から2021年3月31日までの利用実績に適用する精算のための手続費

(ア)原価の算定

区　　分	金　額　等		備　　考
①設備管理運営費	69,698	(単位:千円)	当該期間の費用について、接続約款の料金表第2網改造料の算定式に準拠して、設備管理運営費、他人資本費用、自己資本費用及び利益対応税を算定した。 但し、①設備管理運営費のうち、保守運営費相当については、設備管理運営費比率による算定ではなく、保守委託にかかる費用を個別に算定した上で、減価償却費相当及び保守運営費相当に対し、「Ⅸ　料金請求回収代行手続費、光信号端末回線の概算提供可能時期の調査に要する費用、光配線区域情報調査費、ルーティング番号登録工事等受付手続費、同一番号移転可否情報調査費、き線点情報調査費、端末回線情報提供手続費、申込者情報確認結果即時通知手続費及びみなし契約者に関する宛名情報提供手続費の算定において用いた一般管理費比率」を用いて管理費相当を算出し、設備管理運営費の原価に含めた。
②他人資本費用	5	(単位:千円)	
③自己資本費用	2	(単位:千円)	
④利益対応税	1	(単位:千円)	
⑤合計	69,706	(単位:千円)	①+②+③+④

(イ)単金の算定

区　　分	金　額　等		備　　考
①当該期間の料金の合計	69,706	(単位:千円)	(ア)⑤
②当該手続の利用件数	1,493	(単位:千件)	2020年度の実績
③1件あたりに追加される手続費	47	(単位:円)	(①／②)×(1+「実際費用方式による2020年度「網使用料算定根拠」記載のⅩⅣ. 料金設定に使用した貸倒率)

イ. ルーティング番号等削除工事(ルーティング番号のみ削除する場合に限ります。)又はルーティング番号変更工事に係るものである場合

(ア)原価の算定

区　　分	金　額　等		備　　考
①設備管理運営費	47,572	(単位:千円)	当該期間の費用について、接続約款の料金表第2網改造料の算定式に準拠して、設備管理運営費、他人資本費用、自己資本費用及び利益対応税を算定した。 但し、①設備管理運営費のうち、保守運営費相当については、設備管理運営費比率による算定ではなく、保守委託にかかる費用を個別に算定した上で、減価償却費相当及び保守運営費相当に対し、「Ⅸ　料金請求回収代行手続費、光信号端末回線の概算提供可能時期の調査に要する費用、光配線区域情報調査費、ルーティング番号登録工事等受付手続費、同一番号移転可否情報調査費、き線点情報調査費、端末回線情報提供手続費、申込者情報確認結果即時通知手続費及びみなし契約者に関する宛名情報提供手続費の算定において用いた一般管理費比率」を用いて管理費相当を算出し、設備管理運営費の原価に含めた。
②他人資本費用	3	(単位:千円)	
③自己資本費用	1	(単位:千円)	
④利益対応税	1	(単位:千円)	
⑤合計	47,577	(単位:千円)	①+②+③+④

(イ)単金の算定

区　　分	金　額　等		備　　考
①当該期間の料金の合計	47,577	(単位:千円)	(ア)⑤
②当該手続の利用件数	716	(単位:千件)	2020年度の実績
③1件あたりの手続費	113	(単位:円)	(①／②)×(1+「実際費用方式による2020年度「網使用料算定根拠」記載のⅩⅣ. 料金設定に使用した貸倒率)+ア(イ)③

(36) 同一番号移転可否情報調査費(1電気通信番号ごとの1件ごとに)
2020年4月1日から2021年3月31日までの利用実績に適用する精算のための手続費
ア. 原価の算定
(ア)情報提供システムに係る費用

区　　分	金　額　等		備　　考
①設備管理運営費	21,083	(単位:円)	当該期間の費用について、接続約款の料金表第2網改造料の算定式に準拠して、設備管理運営費、他人資本費用、自己資本費用及び利益対応税を算定した。 但し、①設備管理運営費のうち、保守運営費相当については、設備管理運営費比率による算定ではなく、保守委託にかかる費用を個別に算定した上で、減価償却費相当及び保守運営費相当に対し、「Ⅸ　料金請求回収代行手続費、光信号端末回線の概算提供可能時期の調査に要する費用、光配線区域情報調査費、ルーティング番号登録工事等受付手続費、同一番号移転可否情報調査費、き線点情報調査費、端末回線情報提供手続費、申込者情報確認結果即時通知手続費及びみなし契約者に関する宛名情報提供手続費の算定において用いた一般管理費比率」を用いて管理費相当を算出し、設備管理運営費の原価に含めた。
②他人資本費用	1	(単位:円)	
③自己資本費用	1	(単位:円)	
④利益対応税	0	(単位:円)	
⑤合計	21,085	(単位:円)	①+②+③+④
⑥情報提供システムの利用件数	257,292	(単位:件)	2020年度の実績
⑦情報提供システムに係る1件あたりの料金	0.08	(単位:円)	⑤／⑥

(イ)情報提供作業に係る費用(当社が指定した電気通信設備を通じて申込を行う場合以外)

区　　分	金　額　等		備　　考
①作業単金(1時間あたり)	6,170	(単位:円)	
②1の手続に要する作業時間	0.106	(単位:時間)	
③当該作業に係る料金	654	(単位:円)	①×②

(ウ)情報提供作業に係る費用(当社が指定した電気通信設備を通じて申込を行う場合)

区　　分	金　額　等		備　　考
①作業単金(1時間あたり)	6,170	(単位:円)	
②1の手続に要する作業時間	0.023	(単位:時間)	
③当該作業に係る料金	142	(単位:円)	①×②

イ. 単金の算定
(ア)(イ)以外の場合

区　　分	金　額　等		備　　考
①情報提供システムに係る料金	0.08	(単位:円)	ア(ア)⑦
②情報提供作業に係る料金	654	(単位:円)	ア(イ)③
③1件あたりの手続費	654	(単位:円)	(①+②)×(1+実際費用方式による2020年度「網使用料算定根拠」記載のⅩⅣ. 料金設定に使用した貸倒率)

(イ)当社が指定した電気通信設備を通じて申込を行う場合

区　　分	金　額　等		備　　考
①情報提供システムに係る料金	0.08	(単位:円)	ア(ア)⑦
②情報提供作業に係る料金	142	(単位:件)	ア(ウ)③
③申込受付システムに係る料金	113	(単位:円)	(35) ルーティング番号登録工事等受付手続費　イ(イ)③より
④1件あたりの手続費	255	(単位:円)	(①+②)×(1+実際費用方式による2020年度「網使用料算定根拠」記載のⅩⅣ. 料金設定に使用した貸倒率)+③

Ⅳ　一般管理費比率

区　　分	比率等		備　　考
①管理費	68,880	（単位：百万円）	「網使用料算定根拠」記載の設備区分別の費用明細表より（東西交付金を除く）
②直接費	676,586	（単位：百万円）	「網使用料算定根拠」記載の設備区分別の費用明細表より
③管理費比率	10.2	（単位：％）	①／②
④報酬率	0.01	（単位：％）	Ⅰ作業単金（5）報酬率③　参照
⑤利益対応税率（報酬全体に対する比率）	15.88	（単位：％）	Ⅰ作業単金（6）利益対応税率④　参照
⑥一般管理費比率	10.2	（単位：％）	③＋（1＋③）×④＋（（1＋③）×④）×⑤

Ⅴ　電力設備等の年額料金の算定に適用する比率

（1）取付費比率

2020年度に完了した工事から下記の固定資産区分毎に工事費等を把握し、平均的な物品費と取付費の割合で算定

区　　分	調査数	①物品費（千円/工事）	②直接工事費（千円/工事）	③取付費（②-①）（千円/工事）	取付費比率（③/①）
受電設備	48	3,248	7,520	4,272	1.315
発電設備	6	7,381	11,334	3,953	0.536
電源設備及び蓄電池設備	104	3,660	6,976	3,316	0.906
空気調整設備	106	4,515	11,294	6,779	1.502

（2）設備管理運営費比率

（ア）電力設備及び空気調整設備

区　　分	通信料対応設備合計及びデータ系設備合計の合計		備　　考
①取得固定資産価額	325,106	（単位：百万円）	（参考1）設備区分別固定資産明細表（通信料対応設備合計及びデータ系設備合計の合計の内訳）より（建物・構築物・土地・建設仮勘定除く）
②設備管理運営費	16,146	（単位：百万円）	（参考2）設備区分別の費用明細表（通信料対応設備合計及びデータ設備合計の合計の内訳）より
（再掲）③減価償却費	11,188	（単位：百万円）	（参考2）設備区分別の費用明細表（通信料対応設備合計及びデータ設備合計の合計の内訳）より
④設備管理運営費（減価償却費除く）	4,958	（単位：百万円）	②－③
⑤設備管理運営費比率（減価償却費除く）	0.015		④／①

（イ）その他の設備

区　　分	通信料対応設備合計及びデータ系設備合計の合計		備　　考
①取得固定資産価額	1,921,254	（単位：百万円）	設備区分別固定資産明細表より（建物・構築物・土地・建設仮勘定除く）
②設備管理運営費	192,129	（単位：百万円）	設備区分別の費用明細表より
（再掲）③減価償却費	48,896	（単位：百万円）	設備区分別の費用明細表より
④設備管理運営費（減価償却費除く）	143,233	（単位：百万円）	②－③
⑤設備管理運営費比率（減価償却費除く）	0.075		④／①

Ⅵ　設備使用料の料金算定に採用する自己資本利益率

「網使用料算定根拠」による。

Ⅶ　光信号引込等設備に係る負担額

2021年4月1日から2022年3月31日までの間に適用するための負担額

1．光信号引込等設備の維持等に係る負担額（1光信号引込等設備ごとに月額）

（1）光信号引込等設備維持負担額

a．（イ）当社の光屋内配線（主として一戸建ての建物に設置される形態により設置するものに限ります。）が設置されていないものの

①　当社が設置した光信号分岐端末回線収容キャビネット等にその光信号引込等設備が収容等されているもの

区　　分	金　額　等		備　　考
①年経費	3,064	（単位：円/年）	「『網使用料算定根拠（加入光ファイバ）』記載のⅡの１－２（1）のGのaの⑥単芯区間」 -「『網使用料算定根拠（加入光ファイバ）』記載のⅡの１－２（1）のGのaの⑥単芯区間のクロージャ内接続」 ＋「『網使用料算定根拠（加入光ファイバ）』記載のⅡの１－２（1）のGのaの⑥電柱の単芯区間」
②負担額	255	（単位：円/月）	①÷ 12ヶ月×（1＋「網使用料算定根拠（加入光ファイバ）」記載のＸⅠ．料金設定に使用した貸倒率）

b．（イ）当社の光屋内配線（主として一戸建ての建物に設置される形態により設置するものに限ります。）が設置されていないものの

②　協定事業者が設置した光信号分岐端末回線収容キャビネット等にその光信号引込等設備が収容等されているもの

区　　分	金　額　等		備　　考
①年経費	2,997	（単位：円/年）	「『網使用料算定根拠（加入光ファイバ）』記載のⅡの１－２（1）のGのaの⑥単芯区間の単芯ケーブル」 ＋「『網使用料算定根拠（加入光ファイバ）』記載のⅡの１－２（1）のGのaの⑥電柱の単芯区間」
②負担額	250	（単位：円/月）	①÷ 12ヶ月×（1＋「網使用料算定根拠（加入光ファイバ）」記載のＸⅠ．料金設定に使用した貸倒率）

c．（ア）当社の光屋内配線（主として一戸建ての建物に設置される形態により設置するものに限ります。）が設置されているもの

区　　分	金　額　等		備　　考
①年経費	3,000	（単位：円/年）	aの①とbの①についてキャビネット設置率（2020年度実績（キャビネット設置：5.0%、引き通し：95.0%））で加重して算定
②負担額	250	（単位：円/月）	① ÷ 12ヶ月×（1＋「網使用料算定根拠（加入光ファイバ）」記載のＸⅠ．料金設定に使用した貸倒率）

（2）光信号引込等設備管理負担額

区　　分	金　額　等		備　　考
負担額	39	（単位：円/月）	（（「網使用料算定根拠」記載のⅡの13のB.回線管理機能の（1）の(a)の①のa÷（c）の①のa÷12ヶ月）＋（「網使用料算定根拠」記載のⅡの13のB.回線管理機能の（1）の(a)の①のb÷（c）の①のb÷12ヶ月））×（1＋ⅩⅣ.料金設定に使用した貸倒率）

2．光信号引込等設備の撤去に係る負担額　（1光信号引込等設備ごとに）

（1）光信号引込等設備の未償却残高の算定に用いる取得固定資産価額

区　　分	金　額　等		備　　考
①未償却残高の算定に用いる取得固定資産価額	15,782	（単位：円）	平日設置の場合の取得固定資産価額
②未償却残高の算定に用いる取得固定資産価額	15,782	（単位：円）	①×（1＋「網使用料算定根拠（加入光ファイバ）」記載のＸⅠ．料金設定に使用した貸倒率）

（2）光信号引込等設備の撤去に要する費用

ア　光信号引込等設備を撤去する場合

区　　分	金　額　等		備　　考
①撤去に要する費用	8,572	（単位：円）	
②撤去に要する費用	8,572	（単位：円）	①×（1＋「網使用料算定根拠（加入光ファイバ）」記載のＸⅠ．料金設定に使用した貸倒率）

イ　当社が設置した光信号分岐端末回線収容キャビネット等を撤去する場合

区　　分	金　額　等		備　　考
①撤去に要する費用	273	（単位：円）	
②撤去に要する費用	273	（単位：円）	①×（1＋「網使用料算定根拠（加入光ファイバ）」記載のＸⅠ．料金設定に使用した貸倒率）

Ⅷ　既に設置された当社の光屋内配線に係る精算額

1．既に設置された当社の光屋内配線に係る精算額（1回線ごと）

区　　分	金　額　等		備　　考
精算額	1,212	（単位：円）	「Ⅱ　工事費　(12)屋内配線工事費」のウの（ア）のaの(c)の③×（1＋「網使用料算定根拠（加入光ファイバ）」記載のＸⅠ．料金設定に使用した貸倒率）

Ⅸ　料金請求回収代行手続費、光信号端末回線の概算提供可能時期の調査に要する費用、光配線区域情報調査費、ルーティング番号登録工事等受付手続費、同一番号移転可否情報調査費、き線点情報調査費、端末回線情報提供手続費、申込者情報確認結果即時通知手続費及びみなし契約者に関する宛名情報提供手続費の算定において用いた一般管理費比率

区　　分	比　率　等		備考
①管理費	68,880	（単位：百万円）	「網使用料算定根拠」記載の設備区分別の費用明細表より
②直接費（営業費・施設保全費・運用費）	676,586	（単位：百万円）	「網使用料算定根拠」記載の設備区分別の費用明細表より
③減価償却費	196,314	（単位：百万円）	「網使用料算定根拠」記載の設備区分別の費用明細表より
④固定資産除却費	39,429	（単位：百万円）	「網使用料算定根拠」記載の設備区分別の費用明細表より
⑤一般管理費比率	7.5	（単位：%）	①／（②＋③＋④）

(参考1)設備区分別固定資産明細表(通信料対応合計及びデータ系設備合計の合計の内訳)

(単位:百万円)

資産の項目			主な配賦基準	通信料対応設備合計及びデータ系設備合計の合計		
					電力設備	その他
機械設備	公衆電話機械設備	取得価額	－	0	0	0
		減価償却累計額		0	0	0
		正味価額		0	0	0
	市内電話機械設備	取得価額	直接賦課	421,974	0	421,974
		減価償却累計額		413,456	0	413,456
		正味価額		8,518	0	8,518
	市外電話機械設備	取得価額	直接賦課	12,690	0	12,690
		減価償却累計額		12,520	0	12,520
		正味価額		170	0	170
	電信機械設備	取得価額	－	0	0	0
		減価償却累計額		0	0	0
		正味価額		0	0	0
	電報機械設備	取得価額	－	0	0	0
		減価償却累計額		0	0	0
		正味価額		0	0	0
	DDX機械設備	取得価額	－	0	0	0
		減価償却累計額		0	0	0
		正味価額		0	0	0
	画像機械設備	取得価額	－	0	0	0
		減価償却累計額		0	0	0
		正味価額		0	0	0
	OCN機械設備	取得価額	－	0	0	0
		減価償却累計額		0	0	0
		正味価額		0	0	0
	伝送機械設備	取得価額	直接賦課	608,657	0	608,657
		減価償却累計額		522,574	0	522,574
		正味価額		86,082	0	86,082
	無線機械設備	取得価額	直接賦課	5,002	0	5,002
		減価償却累計額		4,208	0	4,208
		正味価額		794	0	794
	電力設備	取得価額	直接賦課	314,541	314,541	0
		減価償却累計額		234,431	234,431	0
		正味価額		80,109	80,110	0
	電話番号案内設備	取得価額	－	0	0	0
		減価償却累計額		0	0	0
		正味価額		0	0	0
	総合監視システム	取得価額	取得資産額比	4,752	1,247	3,505
		減価償却累計額		3,216	845	2,371
		正味価額		1,535	402	1,133
空中線設備		取得価額	直接賦課	14,393	0	14,393
		減価償却累計額		12,525	0	12,525
		正味価額		1,867	0	1,867
通信衛星設備		取得価額	－	0	0	0
		減価償却累計額		0	0	0
		正味価額		0	0	0
端末設備		取得価額	－	0	0	0
		減価償却累計額		0	0	0
		正味価額		0	0	0
線路設備	市内線路設備	取得価額	直接賦課	135,664	0	135,664
		減価償却累計額		129,084	0	129,084
		正味価額		6,578	0	6,578
	市外線路設備	取得価額	直接賦課	32,593	0	32,593
		減価償却累計額		31,057	0	31,057
		正味価額		1,536	0	1,536
土木設備		取得価額	直接賦課	223,566	0	223,566
		減価償却累計額		186,806	0	186,806
		正味価額		36,761	0	36,761
海底線設備		取得価額	直接賦課	3,840	0	3,840
		減価償却累計額		3,631	0	3,631
		正味価額		209	0	209
建物		取得価額	通信用建物に係るもの:直接賦課 上記以外のもの:取得資産額比	538,888	37,674	501,214
		減価償却累計額		409,198	30,060	379,138
		正味価額		129,690	7,614	122,076
構築物		取得価額	取得資産額比	41,346	6,622	34,724
		減価償却累計額		33,000	5,285	27,715
		正味価額		8,347	1,337	7,010
機械及び装置		取得価額	取得資産額比	2,891	487	2,404
		減価償却累計額		2,426	412	2,014
		正味価額		466	75	391
車両及び船舶		取得価額	取得資産額比	982	191	791
		減価償却累計額		809	158	651
		正味価額		171	33	138
工具、器具及び備品		取得価額	取得資産額比	29,458	5,211	24,247
		減価償却累計額		20,730	3,677	17,053
		正味価額		8,729	1,534	7,195
リース資産		取得価額	取得資産額比	542	96	446
		減価償却累計額		201	35	166
		正味価額		340	60	280
土地		取得価額	通信用土地に係るもの:直接賦課 上記以外のもの:取得資産額比	56,223	1,560	54,663
		減価償却累計額		0	0	0
		正味価額		56,223	1,560	54,663
建設仮勘定		取得価額	取得資産額比	3,341	540	2,801
		減価償却累計額		0	0	0
		正味価額		3,341	540	2,801
無形固定資産		取得価額	交換・伝送・線路設備に係るもの:直接賦課 上記以外のもの:取得資産額比	109,710	3,333	106,377
		減価償却累計額		93,591	2,264	91,327
		正味価額		16,120	1,068	15,052
設備区分毎の固定資産合計		取得価額	――――	2,561,052	371,503	2,189,549
		減価償却累計額		2,113,463	277,167	1,836,296
		正味価額		447,588	94,336	353,252

※ 資産は「設備区分別固定資産明細表」における、端末系交換設備(音声)＜DSM-I、TCMを除く＞、端末系交換設備(データ)、端末系交換設備～端末系又は中継系交換設備伝送路(音声)、端末系交換設備～端末系又は中継系交換設備伝送路(データ)、中継系交換設備(音声)、中継系交換設備(データ)、一般第一種指定設備の合計。

(参考2)設備区分別の費用明細表(通信料対応設備合計及びデータ系設備合計の合計の内訳)

（単位：百万円）

費用の項目	主な配賦基準	通信料対応設備合計及びデータ系設備合計の合計		
			電力設備	その他
営業費	・取得資産額比	0	0	0
運用費	―	0	0	0
施設保全費	・電力設備など個別把握可能なもの：直接賦課 ・上記以外のもの：支出額比	95,224	2,368	92,856
共通費	・支出額比	9,618	183	9,435
管理費	・支出額比	9,758	397	9,361
試験研究費	・電力設備など個別把握可能なもの：直接賦課 ・上記以外のもの：支出額比	11,411	83	11,328
通信設備使用料	・取得資産額比	3,091	406	2,685
租税公課	・正味資産額比	8,667	756	7,911
減価償却費	・電力設備など個別把握可能なもの：直接賦課 ・上記以外のもの：正味資産額比	48,896	11,188	37,708
固定資産除却費	・電力設備など個別把握可能なもの：直接賦課 ・上記以外のもの：正味資産額比	5,463	764	4,699
（再）除却損	・電力設備など個別把握可能なもの：直接賦課 ・上記以外のもの：正味資産額比	1,386	447	939
合計	――――――	192,129	16,146	175,983

※ 費用は「設備区分別固定資産明細表」における、端末系交換設備（音声）＜DSM-I・TCMを除く＞、端末系交換設備（データ）、端末系交換設備～端末系又は中継系交換設備伝送路（音声）、端末系交換設備～端末系又は中継系交換設備伝送路（データ）、中継系交換設備（音声）、中継系交換設備（データ）、一般第一種指定設備の合計。

通信用建物・土地算定根拠
（NTT東日本）

目　　次

Ⅰ　年額料金の算定に係る比率 ・・・・・・・・・・・・・・・・・・・・・・・・・・・・・・・・・・・・・・・ 2

Ⅱ　年額料金

（1）土地に係る料金額 ・・ 3

（2）通信用建物に係る料金額 ・・・・・・・・・・・・・・・・・・・・・・・・・・・・・・・・・・・・・・・ 36

Ⅰ．年額料金の算定に係る比率

（1）設備管理運営費比率

（正味固定資産価額ベース・通信料対応設備合計及びデータ系設備合計の合計）（減価償却費・固定資産税・都市計画税除く）　（単位：百万円）

区　　分		通信料対応設備合計及びデータ系設備合計の合計	備　　考
①取得固定資産価額		2,561,052	設備区分別固定資産明細表より（建物・構築物・土地・建設仮勘定含む）
②減価償却累計額		2,113,463	設備区分別固定資産明細表より（建物・構築物・土地・建設仮勘定含む）
③正味固定資産価額		447,588	①－②
④指定設備管理運営費		192,129	設備区分別の費用明細表より
	（再掲）⑤固定資産税・都市計画税	5,588	
	（再掲）⑥減価償却費	48,896	
⑦指定設備管理運営費（減価償却費・固定資産税・都市計画税除く）		137,645	④－（⑤＋⑥）
⑧設備管理運営費比率		0.308	⑦／③

（2）設備管理運営費（減価償却費相当）

当社固定資産の減価償却時に使用する当該設備の償却率を適用する。

区　　分	法定耐用年数	償却方法	償却率
通信用建物	38	定額法	0.027

Ⅱ．年額料金

(1)土地に係る料金額

土地											
						1平方メートルごとの年額料金（円）					
								税金			
No.	行政区域	通信用建物名	利用可能面積（㎡）	取得固定資産価額（百万円）	1㎡あたり（円/㎡）	①他人資本費用	②自己資本費用	③利益対応税	④その他	⑤調整額	合計（①＋②＋③＋④＋⑤）×（1＋「網使用料算定根拠」記載のXⅣ．料金設定に使用した貸倒率）
1	北海道	札幌西	16,566	44	2,673	2	1	0	2,004	132	2,139
2	北海道	札幌南	7,597	46	6,045	4	2	1	1,271	144	1,422
3	北海道	札幌1外	20,402	87	4,266	3	1	1	8,288	1,639	9,932
4	北海道	新琴似	5,131	15	2,925	2	1	0	874	77	954
5	北海道	篠路	2,011	8	4,032	2	1	1	598	▲ 2	600
6	北海道	札幌東	5,635	15	2,643	2	1	0	775	▲ 2	776
7	北海道	丘珠	4,713	17	3,695	2	1	0	899	101	1,003
8	北海道	東苗穂	9,222	8	860	1	0	0	50	0	51
9	北海道	札幌白石	4,024	18	4,578	3	1	1	1,263	173	1,441
10	北海道	札幌北郷	4,923	49	10,017	6	2	1	429	42	480
11	北海道	札幌豊平	9,703	76	7,853	5	2	1	1,295	157	1,460
12	北海道	札幌月寒	4,608	46	10,087	6	3	1	1,700	201	1,911
13	北海道	清田	3,560	19	5,234	3	1	1	541	▲ 3	543
14	北海道	真駒内	3,923	9	2,218	1	1	0	1,591	132	1,725
15	北海道	発寒	8,894	37	4,160	2	1	1	1,457	71	1,532
16	北海道	厚別	4,164	17	3,978	2	1	1	608	▲ 2	610
17	北海道	もみじ台	3,929	40	10,168	6	3	1	590	▲ 5	595
18	北海道	手稲	6,239	16	2,611	2	1	0	623	75	701
19	北海道	函館	9,266	11	1,220	1	0	0	339	▲ 2	338
20	北海道	函館松陰	4,451	24	5,381	3	1	1	754	▲ 3	756
21	北海道	函館北	4,428	19	4,192	2	1	1	511	▲ 2	513
22	北海道	桔梗	6,838	8	1,154	1	0	0	118	▲ 5	114
23	北海道	函館千歳	7,031	3	371	0	0	0	572	▲ 4	568
24	北海道	小樽2	17,214	88	5,125	3	1	1	405	74	484
25	北海道	旭川	17,185	53	3,068	2	1	0	279	▲ 8	274
26	北海道	旭川東光	6,672	31	4,698	3	1	1	316	▲ 3	318
27	北海道	春光	7,602	13	1,727	1	0	0	335	▲ 2	334
28	北海道	東鷹栖	1,059	4	3,331	2	1	0	180	▲ 2	181
29	北海道	永山	2,339	9	3,770	2	1	0	237	▲ 3	237
30	北海道	東旭川	1,555	4	2,459	1	1	0	210	▲ 2	210
31	北海道	旭川市外	10,227	3	258	0	0	0	255	0	255
32	北海道	旭川神楽	10,136	6	574	0	0	0	249	▲ 1	248
33	北海道	室蘭	12,191	22	1,765	1	0	0	204	▲ 5	200
34	北海道	新室西	3,274	31	9,493	6	2	1	167	▲ 17	159
35	北海道	釧路	25,525	113	4,435	3	1	1	325	▲ 9	321
36	北海道	釧路鳥取	4,890	20	4,081	2	1	1	236	▲ 2	238
37	北海道	釧路南	4,272	25	5,945	4	1	1	246	▲ 3	249
38	北海道	釧路武佐	3,833	17	4,344	3	1	1	168	▲ 1	172
39	北海道	愛国	4,095	36	8,693	5	2	1	310	▲ 6	312
40	北海道	帯広稲田	2,234	6	2,908	2	1	0	321	▲ 2	322
41	北海道	西帯広	1,303	3	2,182	1	1	0	262	▲ 2	262
42	北海道	白樺通り	5,005	53	10,649	6	3	1	352	16	378
43	北海道	帯広東	11,246	15	1,343	1	0	0	273	0	274
44	北海道	北海道北見	3,287	15	4,467	3	1	1	260	▲ 4	261
45	北海道	岩見沢	9,133	39	4,232	3	1	1	174	▲ 1	178
46	北海道	網走	3,553	4	1,117	1	0	0	174	▲ 5	170
47	北海道	留萌	8,393	23	2,747	2	1	0	75	▲ 2	76
48	北海道	苫小牧	18,038	270	14,977	9	4	2	180	▲ 18	177
49	北海道	苫小牧東	4,200	25	6,011	4	1	1	126	▲ 3	129
50	北海道	苫小牧西	8,329	38	4,569	3	1	1	240	▲ 10	235
51	北海道	勇払	1,123	8	7,268	4	2	1	74	▲ 7	74
52	北海道	稚内	9,950	19	1,919	1	0	0	158	▲ 20	139
53	北海道	稚内南	7,508	35	4,620	3	1	1	146	▲ 3	148
54	北海道	美唄	5,420	63	11,667	7	3	1	85	▲ 8	88
55	北海道	芦別	3,711	5	1,466	1	0	0	95	0	96
56	北海道	江別	6,957	59	8,426	5	2	1	395	1	404
57	北海道	札幌大麻	4,256	6	1,306	1	0	0	203	0	204
58	北海道	紋別	5,452	10	1,780	1	0	0	88	▲ 6	83
59	北海道	士別	10,774	4	394	0	0	0	101	▲ 3	98
60	北海道	名寄	5,054	8	1,490	1	0	0	164	0	165

土地											
						1平方メートルごとの年額料金（円）					
								税金			
No.	行政区域	通信用建物名	利用可能面積（㎡）	取得固定資産価額（百万円）	1㎡あたり（円/㎡）	①他人資本費用	②自己資本費用	③利益対応税	④その他	⑤調整額	合計（①＋②＋③＋④＋⑤）×（1＋「網使用料算定根拠」記載のXⅣ．料金設定に使用した貸倒率）
61	北海道	根室	7,609	18	2,377	1	1	0	152	▲ 4	150
62	北海道	千歳	4,367	7	1,553	1	0	0	305	▲ 2	304
63	北海道	泉沢	1,397	12	8,269	5	2	1	227	▲ 5	230
64	北海道	滝川	9,303	28	2,966	2	1	0	114	12	129
65	北海道	砂川	4,686	23	4,967	3	1	1	123	▲ 18	110
66	北海道	石狩深川	7,909	188	23,790	14	6	3	115	▲ 26	112
67	北海道	富良野	4,415	18	3,985	2	1	1	197	▲ 2	199
68	北海道	恵庭	3,444	9	2,655	2	1	0	287	25	315
69	北海道	島松	1,435	4	2,757	2	1	0	240	▲ 2	241
70	北海道	北海道伊達	4,759	33	6,999	4	2	1	385	▲ 4	388
71	北海道	石狩広島	5,918	33	5,527	3	1	1	289	▲ 3	291
72	北海道	輪厚	524	8	15,842	9	4	2	988	100	1,103
73	北海道	石狩	17,008	43	2,543	2	1	0	25	▲ 2	26
74	北海道	当別	5,831	12	2,043	1	1	0	82	▲ 13	71
75	北海道	倶知安	4,369	5	1,209	1	0	0	650	306	957
76	北海道	岩内	9,948	118	11,851	7	3	2	95	▲ 7	100
77	北海道	余市	3,595	11	3,145	2	1	0	135	▲ 2	136
78	北海道	北海道栗山	4,271	14	3,327	2	1	0	128	▲ 2	129
79	北海道	門別富川	5,814	41	7,133	4	2	1	83	▲ 4	86
80	北海道	静内	7,251	20	2,773	2	1	0	89	▲ 2	90
81	北海道	浦河	3,961	26	6,662	4	2	1	146	▲ 16	137
82	北海道	木野	3,017	18	6,068	4	2	1	323	▲ 2	328
83	北海道	士幌	2,407	2	977	1	0	0	45	0	46
84	北海道	鹿追	3,332	5	1,620	1	0	0	40	▲ 2	39
85	北海道	新得	1,025	2	1,615	1	0	0	95	▲ 4	92
86	北海道	大樹	1,777	5	2,904	2	1	0	76	▲ 8	71
87	北海道	本別	4,153	21	5,001	3	1	1	194	▲ 3	196
88	北海道	足寄	2,634	10	3,826	2	1	0	109	▲ 5	107
89	北海道	釧路白糠	2,882	14	4,726	3	1	1	117	▲ 5	117
90	北海道	中標津	9,023	78	8,669	5	2	1	110	▲ 6	112
91	北海道	根室標津	6,815	18	2,582	2	1	0	54	▲ 2	55
92	北海道	札幌石山	2,240	9	3,817	2	1	0	532	▲ 3	532
93	北海道	川沿	1,152	11	9,123	5	2	1	668	15	691
94	北海道	東相の内	1,967	9	4,660	3	1	1	145	1	151
95	北海道	遠軽	4,091	13	3,221	2	1	0	176	▲ 6	173
96	北海道	幕別	1,068	2	2,151	1	1	0	112	▲ 9	105
97	北海道	南幌	1,120	2	1,777	1	0	0	95	▲ 2	94
98	北海道	簾舞	1,180	2	1,598	1	0	0	112	▲ 2	111
99	北海道	虻田	5,619	8	1,363	1	0	0	131	▲ 17	115
100	北海道	錦岡	680	14	20,774	12	5	3	308	▲ 25	303
101	北海道	美幌	3,145	13	3,997	2	1	1	158	▲ 7	155
102	北海道	岩見沢幌向	523	2	4,619	3	1	1	14	▲ 3	16
103	北海道	湯の川	3,837	30	7,845	5	2	1	348	▲ 5	351
104	北海道	神楽岡	2,886	11	3,721	2	1	0	316	▲ 3	316
105	北海道	本輪西	3,151	16	5,221	3	1	1	278	▲ 19	264
106	北海道	白鳥台	3,398	14	4,109	2	1	1	177	▲ 2	179
107	北海道	七重浜	1,833	5	2,673	2	1	0	380	▲ 2	381
108	北海道	上磯	1,093	3	3,193	2	1	0	290	▲ 3	290
109	北海道	函館大野	1,046	2	1,506	1	0	0	240	▲ 1	240
110	北海道	森	5,529	46	8,349	5	2	1	148	▲ 11	145
111	北海道	北海道八雲	8,221	5	562	0	0	0	227	▲ 18	209
112	北海道	苫小牧萩野	974	4	4,091	2	1	1	77	▲ 6	75
113	北海道	知内	570	4	6,952	4	2	1	291	▲ 4	294
114	北海道	長万部	3,229	12	3,587	2	1	0	95	▲ 3	95
115	北海道	旭川東川	572	2	3,956	2	1	1	305	▲ 2	307
116	北海道	音更	747	1	1,943	1	0	0	206	4	211
117	北海道	蘭越	642	5	8,478	5	2	1	144	▲ 5	147
118	北海道	鷹栖	992	2	2,441	1	1	0	143	▲ 2	143
119	北海道	桜ケ岡	1,533	3	1,889	1	0	0	128	▲ 2	127
120	北海道	木古内	3,200	7	2,031	1	1	0	155	▲ 1	156
121	北海道	今金	2,997	5	1,609	1	0	0	147	▲ 7	141
122	北海道	白老	3,929	1	152	0	0	0	124	0	124
123	北海道	赤平	4,320	11	2,564	2	1	0	66	▲ 2	67

土地											
						1平方メートルごとの年額料金（円）					
								税金			
No.	行政区域	通信用建物名	利用可能面積（㎡）	取得固定資産価額（百万円）	1㎡あたり（円/㎡）	①他人資本費用	②自己資本費用	③利益対応税	④その他	⑤調整額	合計（①＋②＋③＋④＋⑤）×（1＋「網使用料算定根拠」記載のXⅣ．料金設定に使用した貸倒率）
124	北海道	東神楽	1,662	5	2,797	2	1	0	92	▲ 2	93
125	北海道	美瑛	2,462	5	1,883	1	0	0	149	▲ 2	148
126	北海道	奈井江	996	2	1,650	1	0	0	80	▲ 12	69
127	北海道	上富良野	1,005	3	2,926	2	1	0	115	▲ 2	116
128	北海道	十勝池田	2,361	2	982	1	0	0	111	0	112
129	北海道	大楽毛	3,504	12	3,506	2	1	0	94	▲ 2	95
130	北海道	浦幌	1,231	4	3,110	2	1	0	68	▲ 2	69
131	北海道	西の里	780	21	27,133	16	7	3	1,097	72	1,195
132	北海道	石狩高岡	2,111	7	3,292	2	1	0	5	▲ 4	4
133	北海道	江差	3,575	12	3,260	2	1	0	199	▲ 23	179
134	北海道	旭岡	2,091	21	10,102	6	3	1	112	▲ 5	117
135	北海道	銭亀	2,390	3	1,151	1	0	0	54	0	55
136	北海道	羽幌	3,471	11	3,109	2	1	0	74	▲ 2	75
137	北海道	厚岸	4,162	13	3,159	2	1	0	97	▲ 2	98
138	北海道	北海道松前	733	1	1,189	1	0	0	548	0	549
139	北海道	鵡川	3,458	8	2,268	1	1	0	100	▲ 2	100
140	北海道	十勝清水	2,877	5	1,794	1	0	0	89	▲ 4	86
141	北海道	歌志内	1,335	1	908	1	0	0	27	0	28
142	北海道	花畔	1,113	2	1,883	1	0	0	188	12	201
143	北海道	松前福島	958	1	776	0	0	0	97	▲ 4	93
144	北海道	上の国	533	2	4,234	3	1	1	189	▲ 1	193
145	北海道	北檜山	1,291	2	1,306	1	0	0	147	▲ 5	143
146	北海道	古平	1,898	3	1,381	1	0	0	53	▲ 8	46
147	北海道	上砂川	420	1	2,794	2	1	0	56	▲ 2	57
148	北海道	上川	3,008	5	1,595	1	0	0	36	▲ 5	32
149	北海道	中富良野	706	5	6,962	4	2	1	119	▲ 4	122
150	北海道	増毛	2,221	3	1,240	1	0	0	78	▲ 5	74
151	北海道	早来	3,112	6	1,802	1	0	0	86	▲ 11	76
152	北海道	新冠	568	3	5,329	3	1	1	262	▲ 3	264
153	北海道	庶路	1,053	2	1,685	1	0	0	72	▲ 2	71
154	北海道	稀府	1,120	4	3,662	2	1	0	123	▲ 3	123
155	北海道	茂辺地	643	3	5,371	3	1	1	190	▲ 3	192
156	北海道	上士幌	1,111	20	17,633	10	4	2	160	▲ 11	165
157	北海道	定山渓	3,303	21	6,232	4	2	1	113	▲ 3	117
158	北海道	ニセコ	537	2	3,963	2	1	1	198	▲ 2	200
159	北海道	音別	560	1	1,668	1	0	0	101	▲ 2	100
160	北海道	空知太	1,527	10	6,715	4	2	1	109	▲ 4	112
161	北海道	喜茂別	557	1	2,522	1	1	0	107	11	120
162	北海道	京極	439	2	3,809	2	1	0	211	▲ 3	211
163	北海道	比布	595	3	5,567	3	1	1	152	▲ 3	154
164	北海道	伊達豊浦	786	6	8,247	5	2	1	273	25	306
165	北海道	絵鞆	1,682	23	13,834	8	3	2	98	▲ 9	102
166	北海道	登別	4,150	16	3,892	2	1	0	191	▲ 10	184
167	北海道	遠矢	1,218	8	6,241	4	2	1	104	▲ 3	108
168	北海道	女満別	481	1	2,867	2	1	0	197	▲ 7	193
169	北海道	熊石	1,376	4	2,672	2	1	0	147	▲ 2	148
170	北海道	瀬棚	557	2	3,121	2	1	0	148	▲ 2	149
171	北海道	中湧別	1,764	4	2,471	1	1	0	102	▲ 2	102
172	北海道	興部	4,054	12	2,912	2	1	0	40	▲ 5	38
173	北海道	えりも	1,418	5	3,856	2	1	0	267	▲ 3	267
174	北海道	西神楽	1,281	8	6,199	4	2	1	103	▲ 2	108
175	北海道	山部	616	3	4,951	3	1	1	89	▲ 3	91
176	北海道	大沼	439	1	3,124	2	1	0	183	▲ 2	184
177	北海道	江差乙部	449	2	3,476	2	1	0	243	▲ 2	244
178	北海道	久遠	592	2	2,649	2	1	0	95	▲ 2	96
179	北海道	仁木	715	3	4,623	3	1	1	284	▲ 3	286
180	北海道	妹背牛	451	3	5,603	3	1	1	155	▲ 4	156
181	北海道	深川沼田	375	1	3,574	2	1	0	183	▲ 3	183
182	北海道	幾寅	1,185	5	4,046	2	1	1	61	▲ 2	63
183	北海道	遠別	458	1	2,789	2	1	0	147	▲ 2	148
184	北海道	津別	470	3	6,704	4	2	1	163	▲ 4	166
185	北海道	小清水	602	3	5,712	3	1	1	165	▲ 4	166
186	北海道	訓子府	550	2	2,757	2	1	0	170	▲ 2	171

土地											
						1平方メートルごとの年額料金（円）					
								税金			
No.	行政区域	通信用建物名	利用可能面積（㎡）	取得固定資産価額（百万円）	1㎡あたり（円/㎡）	①他人資本費用	②自己資本費用	③利益対応税	④その他	⑤調整額	合計（①＋②＋③＋④＋⑤）×（1＋「網使用料算定根拠」記載のXⅣ．料金設定に使用した貸倒率）
187	北海道	佐呂間	972	2	2,016	1	1	0	146	▲ 1	147
188	北海道	常呂	652	4	5,470	3	1	1	170	▲ 3	172
189	北海道	滝上	745	3	4,696	3	1	1	54	▲ 3	56
190	北海道	雄武	1,599	4	2,636	2	1	0	55	▲ 4	54
191	北海道	早来追分	840	4	5,138	3	1	1	202	▲ 3	204
192	北海道	平取	553	2	3,284	2	1	0	84	▲ 2	85
193	北海道	厚賀	579	2	3,558	2	1	0	144	▲ 3	144
194	北海道	あいの里	2,800	45	16,124	10	4	2	199	▲ 9	206
195	北海道	弟子屈	3,574	31	8,812	5	2	1	87	▲ 6	89
196	北海道	茶志内	1,429	9	6,341	4	2	1	21	▲ 8	20
197	北海道	日高町	500	2	3,426	2	1	0	81	▲ 2	82
198	北海道	稚内豊富	757	5	7,095	4	2	1	227	▲ 4	230
199	北海道	留辺蘂	1,861	9	5,025	3	1	1	84	3	92
200	北海道	朝里	2,837	11	3,991	2	1	1	412	▲ 2	414
201	北海道	銭函	854	3	3,615	2	1	0	221	▲ 3	221
202	北海道	オタモイ	1,335	8	5,800	3	1	1	115	▲ 4	116
203	北海道	岩見沢三笠	4,226	2	518	0	0	0	52	▲ 4	48
204	北海道	江部乙	1,166	2	1,844	1	0	0	29	▲ 5	25
205	北海道	音江	530	2	4,080	2	1	1	29	▲ 2	31
206	北海道	鷲別	1,785	6	3,450	2	1	0	241	▲ 2	242
207	北海道	登別東	1,777	9	4,797	3	1	1	117	▲ 12	110
208	北海道	七飯	779	0	302	0	0	0	297	0	297
209	北海道	南茅部	1,018	2	1,708	1	0	0	154	▲ 2	153
210	北海道	由仁	587	2	3,666	2	1	0	122	▲ 3	122
211	北海道	栗山長沼	918	2	1,953	1	0	0	125	▲ 2	124
212	北海道	新十津川	1,157	4	3,715	2	1	0	109	▲ 3	109
213	北海道	当麻	451	2	5,373	3	1	1	216	▲ 3	218
214	北海道	美深	6,313	9	1,489	1	0	0	26	0	27
215	北海道	北見枝幸	1,070	3	3,247	2	1	0	181	▲ 2	182
216	北海道	端野	524	5	8,665	5	2	1	387	▲ 6	389
217	北海道	虎杖浜	1,808	11	6,304	4	2	1	56	▲ 7	56
218	北海道	芽室	1,356	5	4,032	2	1	1	217	▲ 2	219
219	北海道	札内	1,230	7	5,695	3	1	1	251	▲ 4	252
220	北海道	阿寒	579	6	10,150	6	3	1	146	▲ 5	151
221	北海道	岩内前田	563	3	5,398	3	1	1	134	▲ 3	136
222	北海道	卯原内	564	3	5,827	3	1	1	35	▲ 4	36
223	北海道	生田原	716	3	3,922	2	1	0	54	▲ 3	54
224	北海道	登別温泉	5,568	23	4,135	2	1	1	117	▲ 2	119
225	北海道	夕張	5,177	69	13,271	8	3	2	25	▲ 17	21
226	北海道	花咲	1,154	8	6,659	4	2	1	25	▲ 3	29
227	北海道	有珠	1,316	4	3,339	2	1	0	64	▲ 2	65
228	北海道	栗沢	617	1	2,295	1	1	0	90	▲ 2	90
229	北海道	風連	534	1	2,486	1	1	0	78	▲ 7	73
230	北海道	広尾	3,104	2	522	0	0	0	69	▲ 1	68
231	北海道	霧多布	454	4	9,115	5	2	1	142	▲ 6	144
232	北海道	蘭島	1,030	4	3,478	2	1	0	70	▲ 5	68
233	北海道	月形	718	6	8,097	5	2	1	85	▲ 5	88
234	北海道	斜里	6,350	12	1,884	1	0	0	129	▲ 8	122
235	北海道	別海	452	2	3,576	2	1	0	218	▲ 3	218
236	北海道	和寒	641	2	3,343	2	1	0	142	▲ 2	143
237	北海道	香深	463	2	3,642	2	1	0	159	▲ 3	159
238	北海道	船泊	571	2	3,415	2	1	0	78	▲ 2	79
239	北海道	清水沢	1,301	4	3,332	2	1	0	35	▲ 2	36
240	北海道	浜頓別	4,165	8	1,836	1	0	0	55	▲ 2	54
241	北海道	更別	468	3	7,292	4	2	1	207	▲ 4	210
242	北海道	砂原	508	1	1,662	1	0	0	205	0	206
243	北海道	寿都	2,126	44	20,829	12	5	3	229	0	249
244	北海道	天塩	1,637	2	984	1	0	0	180	0	181
245	北海道	斜里清里	733	6	8,005	5	2	1	108	0	116
246	北海道	陸別	441	2	4,035	2	1	1	94	0	98
247	青森	松森	6,707	50	7,397	4	2	1	519	▲ 4	522
248	青森	沖館	2,735	2	720	0	0	0	554	▲ 1	553
249	青森	青森荒川	2,897	12	4,144	2	1	1	400	▲ 2	402

土地											
						1平方メートルごとの年額料金（円）					
								税金			
No.	行政区域	通信用建物名	利用可能面積（㎡）	取得固定資産価額（百万円）	1㎡あたり（円/㎡）	①他人資本費用	②自己資本費用	③利益対応税	④その他	⑤調整額	合計（①＋②＋③＋④＋⑤）×（1＋「網使用料算定根拠」記載のXⅣ．料金設定に使用した貸倒率）
250	青森	野内	996	5	4,793	3	1	1	270	▲ 3	272
251	青森	青森新城	4,403	18	4,015	2	1	1	123	▲ 7	120
252	青森	四ツ石	4,065	15	3,630	2	1	0	200	▲ 3	200
253	青森	東野内	4,135	47	11,278	7	3	1	135	▲ 7	139
254	青森	弘前	8,892	16	1,751	1	0	0	325	▲ 2	324
255	青森	弘前南	499	4	8,751	5	2	1	505	▲ 6	507
256	青森	弘前城東	4,288	67	15,706	9	4	2	188	▲ 10	193
257	青森	青森八戸	12,061	202	16,748	10	4	2	765	▲ 9	772
258	青森	八戸高館	3,340	35	10,428	6	3	1	558	▲ 6	562
259	青森	八戸港	3,251	39	11,882	7	3	2	251	▲ 7	256
260	青森	是川	2,192	7	3,326	2	1	0	238	▲ 2	239
261	青森	新尻内	3,256	59	18,215	11	5	2	319	▲ 10	327
262	青森	八戸NW3棟	12,061	202	16,748	10	4	2	520	▲ 11	525
263	青森	黒石	3,214	46	14,339	8	4	2	213	▲ 12	215
264	青森	五所川原	11,087	30	2,731	2	1	0	269	▲ 8	264
265	青森	十和田	12,105	119	9,837	6	2	1	199	▲ 6	202
266	青森	八戸三沢	3,583	5	1,376	1	0	0	377	0	378
267	青森	むつ	9,575	26	2,756	2	1	0	119	▲ 2	120
268	青森	青森大湊	2,463	1	255	0	0	0	34	0	34
269	青森	青森小湊	2,018	15	7,209	4	2	1	105	▲ 8	104
270	青森	蟹田	2,868	4	1,552	1	0	0	81	▲ 7	75
271	青森	鰺ケ沢	5,071	84	16,588	10	4	2	169	▲ 17	168
272	青森	浪岡	3,334	6	1,852	1	0	0	104	▲ 5	100
273	青森	野辺地	12,184	106	8,668	5	2	1	118	▲ 9	117
274	青森	七戸	5,391	5	914	1	0	0	109	▲ 6	104
275	青森	六ケ所	2,470	35	13,968	8	3	2	92	▲ 9	96
276	青森	三戸	4,673	21	4,545	3	1	1	175	▲ 2	178
277	青森	八戸階上	840	1	1,096	1	0	0	116	0	117
278	青森	八戸大館	327	5	16,787	10	4	2	1,245	▲ 11	1,250
279	青森	百石	1,409	8	5,478	3	1	1	197	▲ 3	199
280	青森	八戸下田	1,152	3	2,425	1	1	0	115	▲ 2	115
281	青森	青森大畑	1,218	4	3,159	2	1	0	99	▲ 2	100
282	青森	木造	2,055	3	1,496	1	0	0	117	▲ 3	115
283	青森	大浦	630	3	4,281	3	1	1	160	▲ 1	164
284	青森	弘前藤崎	1,612	11	6,933	4	2	1	127	▲ 4	130
285	青森	大鰐	5,081	11	2,162	1	1	0	137	▲ 7	132
286	青森	板柳	2,324	12	5,093	3	1	1	131	▲ 3	133
287	青森	金木	967	16	16,972	10	4	2	293	▲ 11	298
288	青森	六戸	1,650	18	11,211	7	3	1	123	▲ 9	125
289	青森	上北	1,195	3	2,500	1	1	0	112	▲ 2	112
290	青森	五戸	3,867	15	3,928	2	1	0	91	▲ 3	91
291	青森	今別	534	15	28,022	17	7	4	162	▲ 72	118
292	青森	陸奥常盤	411	3	6,236	4	2	1	195	▲ 3	199
293	青森	上市川	2,099	4	1,740	1	0	0	28	▲ 2	27
294	青森	陸奥横浜	594	8	14,184	8	4	2	126	▲ 8	132
295	青森	深浦	780	17	22,016	13	5	3	187	▲ 13	195
296	青森	弘前森田	1,237	5	3,845	2	1	0	67	▲ 3	67
297	青森	田舎館	1,315	8	5,955	4	1	1	57	▲ 3	60
298	青森	乙供	1,438	9	6,344	4	2	1	76	▲ 3	80
299	青森	天間林	2,812	10	3,471	2	1	0	44	▲ 2	45
300	青森	田子	585	14	23,526	14	6	3	291	▲ 14	300
301	青森	福地	480	4	9,196	5	2	1	259	▲ 6	261
302	青森	北金ケ沢	554	13	23,608	14	6	3	180	▲ 14	189
303	青森	弘前新和	1,066	5	4,862	3	1	1	55	▲ 3	57
304	青森	高杉	1,047	2	2,105	1	1	0	59	▲ 2	59
305	青森	奥内	853	3	2,966	2	1	0	88	▲ 2	89
306	青森	新平賀	855	4	4,096	2	1	1	247	▲ 2	249
307	青森	八戸南郷	589	6	10,109	6	3	1	226	▲ 5	231
308	青森	長橋	1,291	4	3,337	2	1	0	46	▲ 2	47
309	青森	四和	1,599	10	6,115	4	2	1	32	▲ 2	37
310	青森	陸奥蓬田	487	7	15,211	9	4	2	102	▲ 9	108
311	青森	弘前柏	625	5	7,333	4	2	1	189	▲ 4	192
312	青森	車力	734	6	8,818	5	2	1	89	▲ 6	91

土地											
						1平方メートルごとの年額料金（円）					
								税金			
No.	行政区域	通信用建物名	利用可能面積（㎡）	取得固定資産価額（百万円）	1㎡あたり（円/㎡）	①他人資本費用	②自己資本費用	③利益対応税	④その他	⑤調整額	合計（①＋②＋③＋④＋⑤）×（1＋「網使用料算定根拠」記載のXⅣ. 料金設定に使用した貸倒率）
313	青森	小阿弥	1,629	8	5,029	3	1	1	35	▲ 3	37
314	青森	弘前中里	614	4	6,277	4	2	1	123	▲ 3	127
315	青森	市浦	629	3	5,416	3	1	1	83	▲ 3	85
316	青森	青森白糠	488	4	8,389	5	2	1	131	▲ 5	134
317	青森	上名久井	699	5	7,151	4	2	1	219	▲ 4	222
318	青森	諏訪平	815	12	14,386	9	4	2	300	▲ 7	308
319	青森	倉石	569	4	7,706	5	2	1	74	▲ 5	77
320	青森	青森新郷	715	6	7,806	5	2	1	92	▲ 5	95
321	青森	尾上	1,568	21	13,092	8	3	2	136	57	206
322	青森	小泊	597	4	6,045	4	2	1	244	▲ 2	249
323	青森	青森大間	371	5	12,521	7	3	2	163	▲ 7	168
324	青森	近川駅前	1,339	6	4,188	2	1	1	41	▲ 2	43
325	青森	千歳平	4,194	15	3,668	2	1	0	40	▲ 3	40
326	青森	弘前石川	804	11	13,668	8	3	2	266	▲ 9	270
327	青森	弘前鶴田	965	6	6,159	4	2	1	155	▲ 25	137
328	青森	弘前梅沢	1,988	6	3,144	2	1	0	36	▲ 2	37
329	青森	稲垣	616	5	8,235	5	2	1	82	▲ 5	85
330	青森	名川	664	5	7,179	4	2	1	190	▲ 4	193
331	青森	青森	6,385	62	9,656	6	2	1	407	▲ 11	405
332	青森	浅虫	1,328	6	4,331	3	1	1	206	▲ 1	210
333	青森	温湯	871	3	3,523	2	1	0	69	▲ 2	70
334	青森	浜三沢	1,067	3	2,958	2	1	0	69	▲ 2	70
335	青森	織笠	1,583	6	3,925	2	1	0	50	▲ 3	50
336	青森	国吉	803	10	12,583	7	3	2	128	▲ 7	133
337	青森	弘前相馬	506	7	14,414	9	4	2	208	▲ 7	216
338	青森	目屋	618	4	7,144	4	2	1	54	▲ 4	57
339	青森	陸奥川内	582	8	14,182	8	4	2	216	▲ 8	222
340	青森	佐井	549	3	5,871	3	1	1	105	▲ 4	106
341	青森	石持	571	2	3,907	2	1	0	65	▲ 3	65
342	青森	三厩	361	3	8,144	5	2	1	83	0	91
343	岩手	盛岡２	9,389	50	5,373	3	1	1	830	13	848
344	岩手	盛岡仙北	2,892	2	586	0	0	0	1,142	▲ 314	828
345	岩手	盛岡上田	4,842	24	5,040	3	1	1	496	▲ 3	498
346	岩手	青山第二	5,800	124	21,403	13	5	3	425	14	460
347	岩手	盛岡飯岡	3,685	42	11,291	7	3	1	696	▲ 7	700
348	岩手	宮古２	6,212	90	14,516	9	4	2	396	▲ 14	397
349	岩手	大船渡	5,704	14	2,436	1	1	0	279	▲ 50	231
350	岩手	岩手水沢	7,750	41	5,255	3	1	1	235	▲ 20	220
351	岩手	花巻	10,219	173	16,887	10	4	2	231	▲ 11	236
352	岩手	新宮野目	1,559	30	19,055	11	5	2	335	▲ 12	341
353	岩手	北上	9,345	32	3,435	2	1	0	239	▲ 2	240
354	岩手	相去	3,809	57	14,906	9	4	2	291	▲ 9	297
355	岩手	久慈	7,925	49	6,210	4	2	1	256	▲ 3	260
356	岩手	遠野	10,470	63	6,057	4	2	1	204	▲ 12	199
357	岩手	一関	12,277	23	1,897	1	0	0	288	▲ 16	273
358	岩手	陸前高田	4,836	59	12,189	7	3	2	225	138	375
359	岩手	釜石	5,954	7	1,192	1	0	0	303	0	304
360	岩手	釜石上中島	8,382	94	11,162	7	3	1	524	▲ 7	528
361	岩手	江刺	5,832	8	1,328	1	0	0	159	▲ 10	150
362	岩手	二戸	7,266	55	7,610	5	2	1	197	▲ 10	195
363	岩手	新西根	3,132	18	5,755	3	1	1	146	▲ 10	141
364	岩手	千厩	4,116	18	4,408	3	1	1	252	▲ 1	256
365	岩手	宮古大野	596	3	4,747	3	1	1	231	▲ 3	233
366	岩手	盛岡太田	4,372	29	6,663	4	2	1	240	▲ 4	243
367	岩手	滝沢	4,058	23	5,592	3	1	1	258	▲ 4	259
368	岩手	藤根	952	4	4,555	3	1	1	175	▲ 2	178
369	岩手	赤荻	1,215	9	7,107	4	2	1	680	▲ 4	683
370	岩手	紫波	1,892	4	1,961	1	0	0	395	▲ 15	381
371	岩手	矢巾	1,428	11	7,550	4	2	1	709	47	763
372	岩手	広瀬	367	2	5,033	3	1	1	52	▲ 3	54
373	岩手	盛岡乙部	1,400	5	3,897	2	1	0	219	▲ 3	219
374	岩手	江釣子	1,104	3	2,467	1	1	0	164	▲ 2	164
375	岩手	雫石	789	2	2,261	1	1	0	186	▲ 14	174

土地											
						1平方メートルごとの年額料金（円）					
								税金			
No.	行政区域	通信用建物名	利用可能面積（㎡）	取得固定資産価額（百万円）	1㎡あたり（円/㎡）	①他人資本費用	②自己資本費用	③利益対応税	④その他	⑤調整額	合計（①＋②＋③＋④＋⑤）×（1＋「網使用料算定根拠」記載のXⅣ．料金設定に使用した貸倒率）
376	岩手	岩手	4,834	83	17,219	10	4	2	209	▲ 11	214
377	岩手	石鳥谷	1,142	5	4,253	3	1	1	177	▲ 1	181
378	岩手	水沢西根	5,152	40	7,688	5	2	1	233	▲ 5	236
379	岩手	新平泉	539	3	5,427	3	1	1	259	▲ 3	261
380	岩手	岩泉	3,350	30	9,094	5	2	1	276	▲ 24	260
381	岩手	小鳥谷	476	6	13,225	8	3	2	237	▲ 7	243
382	岩手	摺沢	332	3	7,769	5	2	1	294	▲ 5	297
383	岩手	岩手川崎	531	6	11,820	7	3	1	87	▲ 8	90
384	岩手	水沢東山	796	3	4,307	3	1	1	146	▲ 6	145
385	岩手	津軽石	1,103	5	4,245	3	1	1	182	▲ 1	186
386	岩手	萩荘	1,161	5	4,393	3	1	1	353	▲ 1	357
387	岩手	花巻温泉	1,607	12	7,606	4	2	1	184	▲ 6	185
388	岩手	鵜住居	868	20	23,377	14	6	3	200	▲ 14	209
389	岩手	種市	578	6	9,536	6	2	1	391	▲ 5	395
390	岩手	釜石広田	483	2	4,429	3	1	1	224	▲ 1	228
391	岩手	金田一	1,261	14	10,750	6	3	1	236	▲ 8	238
392	岩手	渋民	1,110	6	5,542	3	1	1	219	▲ 3	221
393	岩手	好摩	444	6	14,266	8	4	2	428	▲ 8	434
394	岩手	水沢小山	563	6	10,197	6	3	1	151	▲ 5	156
395	岩手	胆沢	419	2	5,052	3	1	1	136	▲ 3	138
396	岩手	軽米	672	12	18,459	11	5	2	507	▲ 10	515
397	岩手	豊間根	753	7	8,786	5	2	1	502	▲ 6	504
398	岩手	住田	376	1	2,747	2	1	0	287	▲ 2	288
399	岩手	細浦	1,069	5	4,324	3	1	1	200	▲ 1	204
400	岩手	田老	861	26	30,508	18	8	4	367	289	686
401	岩手	岩手上郷	704	7	10,124	6	3	1	231	▲ 5	236
402	岩手	釜石平田	1,173	4	3,720	2	1	0	323	▲ 3	323
403	岩手	六原	1,501	8	5,391	3	1	1	69	▲ 3	71
404	岩手	三陸	1,196	30	24,703	15	6	3	249	170	443
405	岩手	綾里	598	8	14,011	8	3	2	187	▲ 9	191
406	岩手	宮古小川	549	4	7,032	4	2	1	102	▲ 4	105
407	岩手	普代	538	4	7,606	4	2	1	343	▲ 6	344
408	岩手	宮古八木	718	6	8,020	5	2	1	239	▲ 5	242
409	岩手	湯口	1,278	10	7,687	5	2	1	100	▲ 5	103
410	岩手	和賀	1,195	2	1,845	1	0	0	147	▲ 2	146
411	岩手	滝沢駅前	1,192	12	10,123	6	3	1	214	▲ 5	219
412	岩手	大槌	4,036	39	9,545	6	2	1	88	▲ 5	92
413	岩手	一戸	1,228	4	3,360	2	1	0	160	▲ 2	161
414	岩手	伊手	610	4	6,948	4	2	1	60	▲ 4	63
415	岩手	上平沢	1,432	6	4,312	3	1	1	149	▲ 1	153
416	岩手	盛岡東和	1,949	8	3,849	2	1	0	121	▲ 17	107
417	岩手	九戸	616	8	12,468	7	3	2	200	▲ 7	205
418	岩手	唐丹	595	11	17,829	11	4	2	383	▲ 11	389
419	岩手	小本	1,227	6	5,202	3	1	1	115	▲ 3	117
420	岩手	姉体	1,002	1	882	1	0	0	163	0	164
421	岩手	二子	2,847	4	1,359	1	0	0	171	0	172
422	岩手	水沢飯豊	1,404	3	2,387	1	1	0	94	▲ 2	94
423	岩手	盛岡西山	1,494	7	4,560	3	1	1	57	▲ 3	59
424	岩手	葛巻	634	8	12,919	8	3	2	218	▲ 7	224
425	岩手	平館	892	3	2,924	2	1	0	133	▲ 2	134
426	岩手	東八幡平	505	6	12,181	7	3	2	159	▲ 7	164
427	岩手	大迫	629	4	6,458	4	2	1	249	▲ 3	253
428	岩手	金ケ崎	855	3	3,631	2	1	0	223	▲ 11	215
429	岩手	前沢	1,004	2	2,384	1	1	0	301	▲ 2	301
430	岩手	衣川	573	2	4,053	2	1	1	181	▲ 2	183
431	岩手	花泉	433	6	12,961	8	3	2	478	▲ 7	484
432	岩手	宮守	627	5	7,205	4	2	1	356	▲ 4	359
433	岩手	安代	671	7	11,160	7	3	1	253	▲ 7	257
434	岩手	田山	550	4	7,049	4	2	1	124	▲ 4	127
435	岩手	湯田	730	3	4,268	3	1	1	95	▲ 1	99
436	岩手	室根	827	9	11,268	7	3	1	94	▲ 7	98
437	岩手	宮古新里	526	5	10,225	6	3	1	175	▲ 5	180
438	岩手	浄法寺	578	10	17,990	11	4	2	292	▲ 11	298

土地											
						1平方メートルごとの年額料金（円）					
								税金			
No.	行政区域	通信用建物名	利用可能面積（㎡）	取得固定資産価額（百万円）	1㎡あたり（円/㎡）	①他人資本費用	②自己資本費用	③利益対応税	④その他	⑤調整額	合計（①＋②＋③＋④＋⑤）×（1＋「網使用料算定根拠」記載のXⅣ. 料金設定に使用した貸倒率）
439	岩手	岩手大東	919	3	3,397	2	1	0	209	▲ 2	210
440	岩手	水沢藤沢	500	4	8,843	5	2	1	289	▲ 6	291
441	岩手	田野畑	540	5	9,108	5	2	1	195	▲ 6	197
442	岩手	宮古川井	681	7	10,530	6	3	1	89	▲ 7	92
443	岩手	甲子	1,021	6	5,518	3	1	1	86	0	91
444	岩手	野田	2,106	35	16,762	10	4	2	128	0	144
445	宮城	仙台青葉通	42,368	272	6,411	4	2	1	6,023	920	6,950
446	宮城	仙台長町	6,590	243	36,868	22	9	5	1,130	▲ 21	1,145
447	宮城	台原	13,298	58	4,370	3	1	1	578	▲ 1	582
448	宮城	愛子	1,828	14	7,748	5	2	1	769	57	834
449	宮城	岩切	1,388	3	2,423	1	1	0	498	▲ 2	498
450	宮城	仙台高砂	2,341	9	3,980	2	1	1	1,251	50	1,305
451	宮城	鶴ケ谷	7,339	21	2,849	2	1	0	549	▲ 2	550
452	宮城	苦竹料金	12,474	490	39,317	23	10	5	403	▲ 24	417
453	宮城	榴ケ岡	7,642	113	14,751	9	4	2	893	34	942
454	宮城	南小泉	3,282	22	6,672	4	2	1	1,566	81	1,654
455	宮城	荒井	3,633	40	11,121	7	3	1	1,121	▲ 7	1,125
456	宮城	仙台中田	2,565	14	5,647	3	1	1	679	▲ 4	680
457	宮城	西多賀	4,612	30	6,503	4	2	1	520	▲ 3	524
458	宮城	仙台泉	4,538	169	37,264	22	9	5	947	25	1,008
459	宮城	野村	7,252	186	25,612	15	6	3	503	▲ 16	511
460	宮城	泉ケ岳	6,252	34	5,375	3	1	1	75	▲ 3	77
461	宮城	門脇	7,658	132	17,272	10	4	2	211	▲ 11	216
462	宮城	塩釜	18,125	80	4,432	3	1	1	238	▲ 5	238
463	宮城	古川	15,807	36	2,271	1	1	0	346	13	361
464	宮城	気仙沼	19,664	141	7,146	4	2	1	104	▲ 4	107
465	宮城	仙南白石	11,342	83	7,323	4	2	1	127	▲ 4	130
466	宮城	名取	2,448	5	2,003	1	0	0	646	55	702
467	宮城	岩沼桜	4,934	14	2,800	2	1	0	672	26	701
468	宮城	仙南	6,727	34	5,074	3	1	1	214	▲ 3	216
469	宮城	村田	1,736	7	4,159	2	1	1	212	▲ 2	214
470	宮城	仙南船岡	2,041	57	27,732	16	7	4	388	▲ 16	399
471	宮城	利府	1,337	4	2,681	2	1	0	814	77	894
472	宮城	富谷	1,330	7	5,357	3	1	1	379	21	405
473	宮城	明石交換所	2,192	46	21,128	12	5	3	201	▲ 13	208
474	宮城	築館源光	8,677	90	10,372	6	3	1	153	▲ 6	157
475	宮城	迫	7,487	14	1,866	1	0	0	134	▲ 2	133
476	宮城	宮城河北	1,684	7	4,358	3	1	1	175	▲ 1	179
477	宮城	矢本	1,932	44	22,914	14	6	3	577	▲ 14	586
478	宮城	八木山	804	8	10,161	6	3	1	2,823	▲ 5	2,828
479	宮城	多賀城	2,872	38	13,067	8	3	2	774	▲ 7	780
480	宮城	仙台松島	4,399	11	2,420	1	1	0	160	▲ 8	154
481	宮城	七ケ浜	2,054	51	25,034	15	6	3	318	▲ 15	327
482	宮城	栗駒	1,728	6	3,611	2	1	0	151	▲ 17	137
483	宮城	折立	2,735	12	4,330	3	1	1	375	7	387
484	宮城	三本木	1,416	5	3,598	2	1	0	220	▲ 3	220
485	宮城	仙台中山	1,871	21	11,177	7	3	1	1,174	▲ 7	1,178
486	宮城	大衡	3,964	26	6,566	4	2	1	151	▲ 3	155
487	宮城	中新田	2,005	6	3,219	2	1	0	238	▲ 2	239
488	宮城	亘理	1,530	6	3,822	2	1	0	401	▲ 3	401
489	宮城	石越	589	4	6,706	4	2	1	127	▲ 4	130
490	宮城	歌津	1,041	37	35,441	21	9	4	191	▲ 22	203
491	宮城	角田	6,099	20	3,221	2	1	0	155	▲ 4	154
492	宮城	鹿島台	1,421	8	5,460	3	1	1	225	▲ 3	227
493	宮城	生出	1,313	4	2,856	2	1	0	193	▲ 2	194
494	宮城	仙台今泉	2,341	9	3,997	2	1	1	572	▲ 2	574
495	宮城	仙南槻木	983	4	4,262	3	1	1	440	▲ 1	444
496	宮城	第2高館	2,379	11	4,704	3	1	1	247	▲ 3	249
497	宮城	古川中田	488	3	5,626	3	1	1	276	▲ 4	277
498	宮城	古川南郷	632	2	2,747	2	1	0	180	▲ 2	181
499	宮城	若柳	3,878	20	5,071	3	1	1	134	▲ 7	132
500	宮城	渡波	3,726	77	20,560	12	5	3	315	173	508
501	宮城	西古川	1,452	5	3,698	2	1	0	180	▲ 3	180

土地											
						1平方メートルごとの年額料金（円）					
								税金			
No.	行政区域	通信用建物名	利用可能面積（㎡）	取得固定資産価額（百万円）	1㎡あたり（円/㎡）	①他人資本費用	②自己資本費用	③利益対応税	④その他	⑤調整額	合計（①＋②＋③＋④＋⑤）×（1＋「網使用料算定根拠」記載のXⅣ．料金設定に使用した貸倒率）
502	宮城	石巻階上	858	5	5,732	3	1	1	307	▲ 4	308
503	宮城	閖上	1,073	3	2,851	2	1	0	309	▲ 2	310
504	宮城	丸森	1,440	9	5,956	4	1	1	176	▲ 19	163
505	宮城	坂元	625	2	2,497	1	1	0	153	4	159
506	宮城	山下	2,095	26	12,489	7	3	2	166	▲ 6	172
507	宮城	大郷	1,573	4	2,778	2	1	0	118	▲ 2	119
508	宮城	古川小野田	779	8	10,391	6	3	1	191	▲ 6	195
509	宮城	古川松山	510	3	5,400	3	1	1	343	▲ 3	345
510	宮城	岩出山	1,367	5	3,329	2	1	0	168	▲ 2	169
511	宮城	涌谷	2,156	6	2,585	2	1	0	206	▲ 2	207
512	宮城	箟岳	750	4	5,893	3	1	1	117	▲ 4	118
513	宮城	田尻	634	4	6,049	4	2	1	411	▲ 2	416
514	宮城	小牛田	9,764	155	15,925	9	4	2	142	▲ 14	143
515	宮城	北浦駅前	1,157	2	1,569	1	0	0	112	▲ 2	111
516	宮城	寺崎	618	2	2,696	2	1	0	219	▲ 2	220
517	宮城	女川	9,481	72	7,625	5	2	1	66	12	86
518	宮城	志津川	2,787	43	15,573	9	4	2	110	▲ 9	116
519	宮城	本吉	317	2	6,201	4	2	1	456	▲ 2	461
520	宮城	唐桑	858	29	33,675	20	8	4	310	210	552
521	宮城	荒谷	750	9	11,771	7	3	1	161	▲ 8	164
522	宮城	芋沢	1,521	13	8,846	5	2	1	86	▲ 6	88
523	宮城	円田	1,688	7	4,151	2	1	1	98	▲ 2	100
524	宮城	色麻	768	6	8,258	5	2	1	139	▲ 5	142
525	宮城	古川鳴子	3,503	16	4,663	3	1	1	161	▲ 3	163
526	宮城	一迫	524	4	8,583	5	2	1	282	▲ 5	285
527	宮城	登米	1,563	7	4,290	3	1	1	188	▲ 6	187
528	宮城	古川南方	807	11	13,207	8	3	2	225	▲ 7	231
529	宮城	広淵	1,343	6	4,390	3	1	1	261	▲ 1	265
530	宮城	野蒜	1,199	40	33,197	20	8	4	352	▲ 21	363
531	宮城	遠刈田	1,386	7	5,088	3	1	1	125	▲ 3	127
532	宮城	高清水	570	6	10,952	6	3	1	381	▲ 8	383
533	宮城	金成	1,438	6	4,343	3	1	1	121	▲ 8	118
534	宮城	仙南北郷	1,065	4	3,397	2	1	0	113	▲ 2	114
535	宮城	古川宮崎	589	7	12,044	7	3	2	172	▲ 7	177
536	宮城	瀬峰	450	6	13,845	8	3	2	317	▲ 9	321
537	宮城	鶯沢	1,153	3	2,909	2	1	0	55	▲ 2	56
538	宮城	米谷	918	3	3,672	2	1	0	95	▲ 3	95
539	宮城	宮城河南	343	2	4,804	3	1	1	375	▲ 3	377
540	宮城	鳴瀬	1,092	4	3,650	2	1	0	176	▲ 8	171
541	宮城	作並	185	0	2,148	1	1	0	149	▲ 2	149
542	宮城	仙南川崎	1,134	8	7,372	4	2	1	148	▲ 14	141
543	宮城	仙南大内	729	5	7,337	4	2	1	122	▲ 4	125
544	宮城	牡鹿	1,513	15	9,930	6	2	1	161	120	290
545	宮城	石巻津山	1,074	4	3,449	2	1	0	92	▲ 2	93
546	宮城	古川新田	381	3	6,598	4	2	1	135	▲ 4	138
547	宮城	古川米山	512	5	9,789	6	2	1	181	▲ 6	184
548	宮城	石巻雄勝	1,404	13	9,140	5	2	1	114	80	202
549	宮城	石巻大島	332	1	4,142	2	1	1	243	▲ 2	245
550	宮城	宮城北上	1,006	15	15,405	9	4	2	157	0	172
551	秋田	新棟秋田	14,228	89	6,220	4	2	1	296	1	304
552	秋田	秋田大町	10,510	5	461	0	0	0	245	0	245
553	秋田	土崎	8,233	34	4,138	2	1	1	208	▲ 6	206
554	秋田	秋田仁井田	2,003	7	3,628	2	1	0	328	▲ 3	328
555	秋田	能代	12,378	21	1,671	1	0	0	103	▲ 2	102
556	秋田	東能代	1,540	9	5,770	3	1	1	139	▲ 4	140
557	秋田	横手	8,906	19	2,101	1	1	0	163	▲ 3	162
558	秋田	秋田大館	7,303	49	6,652	4	2	1	137	▲ 12	132
559	秋田	十二所	1,707	3	1,811	1	0	0	47	▲ 2	46
560	秋田	秋田本荘	9,892	20	2,010	1	1	0	188	▲ 2	188
561	秋田	男鹿	7,028	31	4,357	3	1	1	80	▲ 1	84
562	秋田	秋田湯沢	5,714	34	5,995	4	1	1	113	37	156
563	秋田	大曲	15,261	125	8,179	5	2	1	105	▲ 5	108
564	秋田	鹿角	11,037	22	1,969	1	0	0	138	▲ 10	129

土地											
						1平方メートルごとの年額料金（円）					
								税金			
No.	行政区域	通信用建物名	利用可能面積（㎡）	取得固定資産価額（百万円）	1㎡あたり（円/㎡）	①他人資本費用	②自己資本費用	③利益対応税	④その他	⑤調整額	合計（①＋②＋③＋④＋⑤）×（1＋「網使用料算定根拠」記載のXⅣ．料金設定に使用した貸倒率）
565	秋田	大館鷹巣	9,720	16	1,648	1	0	0	114	▲ 9	106
566	秋田	五城目	3,241	29	8,952	5	2	1	119	▲ 6	121
567	秋田	秋田追分	939	2	1,884	1	0	0	202	▲ 2	201
568	秋田	天王	704	3	3,747	2	1	0	235	▲ 3	235
569	秋田	秋田大潟	629	2	3,283	2	1	0	335	▲ 2	336
570	秋田	仁賀保	1,362	9	6,338	4	2	1	116	▲ 5	118
571	秋田	象潟	1,558	5	3,216	2	1	0	236	▲ 2	237
572	秋田	横手神岡	1,089	3	2,584	2	1	0	82	▲ 7	78
573	秋田	角館	4,126	7	1,605	1	0	0	166	▲ 10	157
574	秋田	西馬音内	689	6	9,425	6	2	1	262	▲ 5	266
575	秋田	東成瀬	509	2	4,351	3	1	1	78	▲ 1	82
576	秋田	外旭川	2,836	24	8,530	5	2	1	199	▲ 5	202
577	秋田	釈迦内	4,068	11	2,811	2	1	0	68	▲ 2	69
578	秋田	太平	1,894	9	4,875	3	1	1	78	▲ 3	80
579	秋田	下浜	1,155	2	2,037	1	1	0	62	▲ 1	63
580	秋田	角間川	1,357	7	5,314	3	1	1	93	▲ 3	95
581	秋田	内小友	997	4	4,337	3	1	1	64	▲ 1	68
582	秋田	比内	1,676	10	6,154	4	2	1	183	▲ 12	178
583	秋田	合川	2,868	3	1,177	1	0	0	25	0	26
584	秋田	八郎潟	1,196	3	2,645	2	1	0	174	▲ 2	175
585	秋田	横手六郷	1,227	4	3,610	2	1	0	118	▲ 3	118
586	秋田	森岳	488	2	4,993	3	1	1	228	▲ 3	230
587	秋田	由利	855	2	2,675	2	1	0	103	▲ 2	104
588	秋田	稲川	561	8	14,210	8	4	2	237	▲ 8	243
589	秋田	横手雄勝	485	5	10,396	6	3	1	272	▲ 6	276
590	秋田	八竜	515	3	6,453	4	2	1	136	▲ 3	140
591	秋田	琴丘	588	1	1,139	1	0	0	108	0	109
592	秋田	刈和野	864	4	4,487	3	1	1	115	▲ 8	112
593	秋田	中仙	423	2	5,324	3	1	1	151	▲ 3	153
594	秋田	小坂	1,447	9	6,076	4	2	1	130	▲ 2	135
595	秋田	東由利	521	3	6,654	4	2	1	127	▲ 4	130
596	秋田	秋田太田	788	5	5,840	3	1	1	155	▲ 4	156
597	秋田	千畑	635	1	2,101	1	1	0	122	▲ 2	122
598	秋田	秋田井川	637	7	10,630	6	3	1	236	▲ 7	239
599	秋田	飯田川	1,575	4	2,288	1	1	0	136	▲ 2	136
600	秋田	若美	672	5	7,088	4	2	1	107	▲ 4	110
601	秋田	二ツ井	2,642	12	4,525	3	1	1	158	▲ 2	161
602	秋田	花岡	1,538	5	3,061	2	1	0	63	▲ 2	64
603	秋田	雄和	394	2	5,297	3	1	1	145	▲ 3	147
604	秋田	上小阿仁	461	2	5,072	3	1	1	125	▲ 3	127
605	秋田	八森	444	3	6,007	4	1	1	106	▲ 3	109
606	秋田	沢目	434	1	2,928	2	1	0	82	▲ 2	83
607	秋田	田沢湖	1,585	10	6,187	4	2	1	124	▲ 2	129
608	秋田	米内沢	1,185	4	3,257	2	1	0	120	▲ 10	113
609	秋田	秋田船越	1,468	7	5,035	3	1	1	127	▲ 3	129
610	秋田	秋田河辺	928	4	4,013	2	1	1	209	▲ 7	206
611	秋田	矢島	1,893	10	5,184	3	1	1	107	▲ 10	102
612	秋田	秋田北浦	1,765	3	1,868	1	0	0	34	▲ 16	19
613	秋田	金浦	853	11	12,634	7	3	2	197	▲ 7	202
614	秋田	八幡平	855	5	5,920	4	1	1	77	▲ 3	80
615	秋田	阿仁	688	5	6,674	4	2	1	103	▲ 4	106
616	秋田	横手神代	542	3	5,652	3	1	1	195	▲ 4	196
617	秋田	秋田脇本	2,904	3	1,097	1	0	0	45	0	46
618	秋田	由利院内	472	9	19,468	12	5	2	195	▲ 12	202
619	秋田	平鹿	1,052	2	2,142	1	1	0	95	▲ 2	95
620	秋田	雄物川	769	6	7,289	4	2	1	174	▲ 4	177
621	秋田	西目	377	2	4,829	3	1	1	323	▲ 3	325
622	秋田	増田	1,401	7	4,992	3	1	1	105	▲ 9	101
623	秋田	横手大森	611	6	9,708	6	2	1	194	▲ 6	197
624	秋田	秋田大内	613	2	3,443	2	1	0	224	▲ 2	225
625	秋田	秋田鳥海	1,492	12	7,843	5	2	1	75	▲ 5	78
626	秋田	西明寺	1,009	13	12,447	7	3	2	141	▲ 7	146
627	秋田	横手山内	524	9	16,779	10	4	2	171	▲ 11	176

土地											
						1平方メートルごとの年額料金（円）					
								税金			
No.	行政区域	通信用建物名	利用可能面積（㎡）	取得固定資産価額（百万円）	1㎡あたり（円/㎡）	①他人資本費用	②自己資本費用	③利益対応税	④その他	⑤調整額	合計（①＋②＋③＋④＋⑤）×（1＋「網使用料算定根拠」記載のXⅣ．料金設定に使用した貸倒率）
628	秋田	須川	1,470	6	4,069	2	1	1	46	▲ 2	48
629	秋田	横手十文字	1,939	10	4,931	3	1	1	186	▲ 3	188
630	秋田	横手金沢	1,401	11	7,896	5	2	1	121	▲ 5	124
631	秋田	大館大湯	1,947	4	2,000	1	0	0	85	▲ 7	79
632	秋田	十和田南	1,486	3	2,309	1	1	0	130	▲ 2	130
633	秋田	早口	745	4	4,960	3	1	1	154	▲ 3	156
634	秋田	秋田道川	733	3	4,027	2	1	1	148	▲ 2	150
635	秋田	秋田協和	517	5	8,911	5	2	1	153	▲ 6	155
636	秋田	横手仙北	481	3	5,918	4	1	1	133	▲ 3	136
637	秋田	後三年	572	6	9,791	6	2	1	109	▲ 6	112
638	秋田	五里合	1,393	5	3,854	2	1	0	57	▲ 3	57
639	秋田	藤里	412	2	4,703	3	1	1	130	▲ 3	132
640	秋田	大雄	581	4	7,407	4	2	1	175	▲ 4	178
641	秋田	外小友	857	7	7,944	5	2	1	107	▲ 5	110
642	山形	山形	17,501	154	8,810	5	2	1	365	8	381
643	山形	山形金井	1,094	4	3,809	2	1	0	461	▲ 3	461
644	山形	山形十文字	1,257	4	2,980	2	1	0	248	1	252
645	山形	今塚	2,070	13	6,177	4	2	1	1,069	▲ 2	1,074
646	山形	あかねケ丘	7,448	60	8,009	5	2	1	730	▲ 5	733
647	山形	米沢	13,366	132	9,852	6	2	1	210	▲ 10	209
648	山形	米沢窪田	1,176	5	4,412	3	1	1	174	▲ 1	178
649	山形	八幡原	5,282	21	4,017	2	1	1	57	▲ 2	59
650	山形	鶴岡	5,970	10	1,722	1	0	0	312	▲ 2	311
651	山形	酒田２	10,706	42	3,940	2	1	0	327	▲ 11	319
652	山形	酒田緑ケ丘	2,399	27	11,214	7	3	1	257	▲ 7	261
653	山形	酒田高砂	7,001	72	10,231	6	3	1	74	▲ 5	79
654	山形	新庄	5,416	50	9,283	5	2	1	311	▲ 11	308
655	山形	寒河江	8,703	72	8,330	5	2	1	297	▲ 13	292
656	山形	山形上山	4,696	16	3,325	2	1	0	197	▲ 47	153
657	山形	村山	9,159	32	3,446	2	1	0	141	▲ 10	134
658	山形	長井	4,440	1	333	0	0	0	135	19	154
659	山形	天童	3,265	4	1,168	1	0	0	336	▲ 8	329
660	山形	高擶	1,051	2	2,316	1	1	0	483	▲ 2	483
661	山形	神町	937	6	6,706	4	2	1	298	▲ 62	243
662	山形	東根	2,512	9	3,436	2	1	0	276	6	285
663	山形	尾花沢	2,100	8	3,811	2	1	0	249	▲ 25	227
664	山形	南陽	6,342	7	1,063	1	0	0	183	▲ 1	183
665	山形	河北	4,726	16	3,341	2	1	0	137	▲ 5	135
666	山形	山形朝日	1,874	15	8,233	5	2	1	136	▲ 12	132
667	山形	白鷹	1,881	4	2,143	1	1	0	169	▲ 7	164
668	山形	余目	3,516	8	2,201	1	1	0	126	4	132
669	山形	藤島	1,444	4	2,766	2	1	0	180	▲ 4	179
670	山形	酒田三川	683	1	1,426	1	0	0	181	0	182
671	山形	温海	3,158	2	670	0	0	0	250	▲ 99	151
672	山形	山形小国	1,547	5	3,526	2	1	0	178	▲ 2	179
673	山形	庄内朝日機械	550	3	6,199	4	2	1	85	▲ 2	90
674	山形	山形川西	3,351	6	1,661	1	0	0	217	▲ 15	203
675	山形	酒田水沢	1,191	6	5,366	3	1	1	64	▲ 3	66
676	山形	袖浦	1,246	5	3,890	2	1	0	93	▲ 3	93
677	山形	山形大江	1,588	16	9,788	6	2	1	239	▲ 18	230
678	山形	山辺	1,073	10	8,950	5	2	1	322	▲ 8	322
679	山形	山形中山	805	4	4,878	3	1	1	329	▲ 3	331
680	山形	南原	1,221	3	2,722	2	1	0	83	▲ 2	84
681	山形	宮内	2,371	4	1,735	1	0	0	208	▲ 4	205
682	山形	高畠	2,031	5	2,670	2	1	0	290	▲ 2	291
683	山形	櫛引	1,015	2	2,053	1	1	0	128	▲ 1	129
684	山形	白岩	761	4	5,643	3	1	1	253	▲ 4	254
685	山形	山形西川	905	1	1,574	1	0	0	115	▲ 2	114
686	山形	糠野目	1,173	5	4,055	2	1	1	202	▲ 2	204
687	山形	米沢飯豊	346	2	4,870	3	1	1	149	▲ 3	151
688	山形	酒田羽黒	658	2	3,110	2	1	0	215	▲ 2	216
689	山形	本道寺	494	2	4,332	3	1	1	33	▲ 1	37

土地											
						1平方メートルごとの年額料金（円）					
								税金			
No.	行政区域	通信用建物名	利用可能面積（㎡）	取得固定資産価額（百万円）	1㎡あたり（円/㎡）	①他人資本費用	②自己資本費用	③利益対応税	④その他	⑤調整額	合計（①＋②＋③＋④＋⑤）×（1＋「網使用料算定根拠」記載のXⅣ．料金設定に使用した貸倒率）
690	山形	山形平田	761	2	2,663	2	1	0	287	▲ 2	288
691	山形	酒田立川	705	5	7,465	4	2	1	170	▲ 5	172
692	山形	酒田松山	473	2	3,260	2	1	0	226	▲ 2	227
693	山形	酒田三瀬	609	1	2,141	1	1	0	75	▲ 2	75
694	山形	山形金山	1,185	4	3,718	2	1	0	75	▲ 6	72
695	山形	真室川	1,803	9	5,177	3	1	1	172	▲ 3	174
696	山形	中和田	435	2	4,592	3	1	1	162	▲ 3	164
697	山形	鼠ケ関	916	5	5,650	3	1	1	95	▲ 4	96
698	山形	蔵王	1,843	4	2,191	1	1	0	151	▲ 13	140
699	山形	酒田大山	1,734	3	1,534	1	0	0	272	▲ 2	271
700	山形	湯野浜	1,476	22	14,815	9	4	2	147	▲ 9	153
701	山形	本楯	1,292	5	4,067	2	1	1	101	▲ 2	103
702	山形	泉田	1,376	3	2,390	1	1	0	91	▲ 2	91
703	山形	村山大久保	411	4	9,616	6	2	1	166	▲ 5	170
704	山形	山形白鳥	544	6	11,918	7	3	2	151	▲ 7	156
705	山形	山形東郷	1,055	8	7,213	4	2	1	86	▲ 4	89
706	山形	福原	667	3	4,148	2	1	1	123	▲ 2	125
707	山形	大石田	2,271	7	2,997	2	1	0	140	▲ 7	136
708	山形	鮭川	662	3	5,239	3	1	1	96	▲ 3	98
709	山形	古口	817	4	4,446	3	1	1	115	▲ 1	119
710	山形	遊佐	1,615	10	6,250	4	2	1	179	▲ 3	183
711	山形	吹浦	696	2	2,534	1	1	0	44	▲ 3	43
712	山形	酒田八幡	879	3	3,091	2	1	0	105	▲ 4	104
713	山形	舟形	624	3	4,873	3	1	1	170	▲ 3	172
714	山形	須田板	767	4	5,767	3	1	1	143	▲ 4	144
715	山形	山形玉野	557	2	4,030	2	1	1	74	▲ 2	76
716	山形	清水	511	2	3,833	2	1	0	87	▲ 3	87
717	福島	福島	14,500	53	3,628	2	1	0	437	29	469
718	福島	福島清水	2,259	20	8,844	5	2	1	680	▲ 6	682
719	福島	福島佐倉	1,285	7	5,276	3	1	1	273	▲ 140	138
720	福島	瀬上	2,618	5	1,853	1	0	0	558	▲ 2	557
721	福島	福島大森	4,255	18	4,290	3	1	1	549	▲ 1	553
722	福島	蓬莱	2,324	22	9,455	6	2	1	297	▲ 5	301
723	福島	飯坂	5,214	21	4,079	2	1	1	231	▲ 8	227
724	福島	福島花園	13,736	365	26,587	16	7	3	436	4	466
725	福島	会津若松	9,945	116	11,686	7	3	1	353	▲ 16	348
726	福島	東栄町分局	4,241	78	18,478	11	5	2	661	▲ 10	669
727	福島	福島郡山	31,323	429	13,707	8	3	2	1,465	▲ 5	1,473
728	福島	郡山芳賀	3,521	13	3,760	2	1	0	662	▲ 8	657
729	福島	笹川	2,631	24	9,171	5	2	1	699	▲ 6	701
730	福島	日和田	1,094	4	3,530	2	1	0	120	▲ 2	121
731	福島	喜久田	1,011	5	4,949	3	1	1	282	▲ 3	284
732	福島	大槻	1,910	12	6,521	4	2	1	678	▲ 3	682
733	福島	郡山守山	3,097	5	1,556	1	0	0	64	▲ 2	63
734	福島	磐梯熱海	1,389	5	3,711	2	1	0	111	▲ 3	111
735	福島	いわき	14,261	35	2,462	1	1	0	506	3	511
736	福島	小名浜	9,253	49	5,280	3	1	1	364	▲ 3	366
737	福島	勿来	4,254	13	3,066	2	1	0	304	▲ 2	305
738	福島	内郷	1,342	5	3,990	2	1	1	533	▲ 2	535
739	福島	好間	956	6	6,227	4	2	1	580	▲ 3	584
740	福島	草野	1,393	7	4,789	3	1	1	417	▲ 3	419
741	福島	いわき常磐	4,056	24	5,875	3	1	1	234	0	239
742	福島	四倉	2,890	16	5,503	3	1	1	486	0	491

土地											
						1平方メートルごとの年額料金（円）					
								税金			
No.	行政区域	通信用建物名	利用可能面積（㎡）	取得固定資産価額（百万円）	1㎡あたり（円/㎡）	①他人資本費用	②自己資本費用	③利益対応税	④その他	⑤調整額	合計（①＋②＋③＋④＋⑤）×（1＋「網使用料算定根拠」記載のXⅣ．料金設定に使用した貸倒率）
743	福島	いわき若葉台	2,988	130	43,479	26	11	6	1,207	▲ 26	1,224
744	福島	いわき泉	1,213	6	4,948	3	1	1	650	27	682
745	福島	いわき玉川	1,720	2	1,410	1	0	0	553	55	609
746	福島	いわき窪田	4,218	35	8,411	5	2	1	421	▲ 5	424
747	福島	白河	9,219	5	561	0	0	0	290	▲ 2	288
748	福島	福島原町	4,535	69	15,182	9	4	2	338	▲ 9	344
749	福島	郡山須賀川	11,624	146	12,553	7	3	2	228	▲ 7	233
750	福島	喜多方	8,692	88	10,124	6	3	1	263	▲ 5	268
751	福島	福島相馬	3,039	34	11,053	7	3	1	472	▲ 11	472
752	福島	二本松	6,439	11	1,631	1	0	0	305	▲ 6	300
753	福島	福島藤田	1,036	3	3,103	2	1	0	282	▲ 2	283
754	福島	二本松本宮	4,641	16	3,511	2	1	0	214	▲ 13	204
755	福島	田島	4,306	19	4,433	3	1	1	305	▲ 12	298
756	福島	猪苗代	2,098	9	4,183	2	1	1	252	▲ 2	254
757	福島	会津若松坂下	2,850	5	1,719	1	0	0	368	▲ 2	367
758	福島	郡山西郷	4,070	30	7,337	4	2	1	268	▲ 4	271
759	福島	郡山石川	4,234	14	3,416	2	1	0	305	▲ 12	296
760	福島	三春	6,879	29	4,252	3	1	1	198	▲ 4	199
761	福島	磐城富岡	6,307	60	9,537	6	2	1	176	▲ 105	80
762	福島	浪江	2,199	8	3,481	2	1	0	224	▲ 166	61
763	福島	会津山口	1,419	14	9,871	6	2	1	282	▲ 6	285
764	福島	会津若松広田	1,189	3	2,164	1	1	0	183	▲ 2	183
765	福島	福島梁川	2,261	14	6,340	4	2	1	353	▲ 3	357
766	福島	保原	2,492	13	5,086	3	1	1	379	▲ 3	381
767	福島	江名	1,305	12	9,227	5	2	1	219	▲ 6	221
768	福島	福島川俣	3,003	15	5,095	3	1	1	202	▲ 3	204
769	福島	塙	465	2	3,642	2	1	0	476	▲ 18	461
770	福島	新地	646	5	8,303	5	2	1	396	▲ 7	397
771	福島	小高	1,002	3	2,660	2	1	0	179	▲ 40	142
772	福島	福島伊達	776	6	7,166	4	2	1	392	▲ 4	395
773	福島	桑折	1,613	8	5,232	3	1	1	378	▲ 3	380
774	福島	福島松川	1,437	2	1,400	1	0	0	262	0	263
775	福島	鏡石	1,471	7	4,646	3	1	1	317	2	324
776	福島	塩川	1,266	15	11,850	7	3	2	236	50	298
777	福島	棚倉	2,352	11	4,693	3	1	1	262	▲ 3	264
778	福島	郡山浅川	1,379	6	4,516	3	1	1	129	▲ 2	132
779	福島	福島鹿島	857	10	11,307	7	3	1	283	▲ 8	286
780	福島	柳津	5,703	10	1,755	1	0	0	68	▲ 2	67
781	福島	飯野	553	2	3,936	2	1	0	260	▲ 3	260
782	福島	磐梯	1,012	5	5,302	3	1	1	151	▲ 5	151
783	福島	霊山	1,007	5	4,531	3	1	1	175	▲ 2	178
784	福島	橋本	3,692	3	811	0	0	0	373	▲ 1	372
785	福島	泉崎	1,194	4	3,124	2	1	0	171	▲ 1	173
786	福島	大玉	1,090	6	5,141	3	1	1	205	▲ 2	208
787	福島	大林	1,354	20	14,557	9	4	2	250	▲ 8	257
788	福島	表郷	1,524	5	3,248	2	1	0	105	▲ 2	106
789	福島	郡山中島	1,360	4	3,098	2	1	0	106	▲ 2	107
790	福島	湖南	720	5	6,623	4	2	1	79	▲ 4	82
791	福島	白沢	1,172	6	4,997	3	1	1	111	▲ 3	113
792	福島	多田野	1,187	3	2,836	2	1	0	93	▲ 2	94
793	福島	古殿	615	1	1,311	1	0	0	216	0	217
794	福島	西会津	1,003	3	3,051	2	1	0	83	▲ 2	84
795	福島	北会津	1,344	4	2,764	2	1	0	109	▲ 4	108
796	福島	新鶴	744	5	7,113	4	2	1	197	▲ 4	200
797	福島	いわき広野	915	3	3,069	2	1	0	217	▲ 2	218
798	福島	久ノ浜	897	2	2,739	2	1	0	213	▲ 2	214
799	福島	船引	1,449	5	3,618	2	1	0	332	▲ 3	332
800	福島	鮫川	703	4	6,370	4	2	1	108	▲ 3	112
801	福島	福島東和	834	7	8,343	5	2	1	239	▲ 5	242
802	福島	郡山岩瀬	738	5	6,852	4	2	1	253	▲ 4	256
803	福島	川桁	1,645	4	2,670	2	1	0	91	▲ 2	92
804	福島	柳橋	890	6	7,238	4	2	1	150	▲ 4	153
805	福島	岩代	1,104	2	1,776	1	0	0	104	▲ 2	103

土地											
						1平方メートルごとの年額料金（円）					
								税金			
No.	行政区域	通信用建物名	利用可能面積（㎡）	取得固定資産価額（百万円）	1㎡あたり（円/㎡）	①他人資本費用	②自己資本費用	③利益対応税	④その他	⑤調整額	合計（①＋②＋③＋④＋⑤）×（1＋「網使用料算定根拠」記載のXⅣ．料金設定に使用した貸倒率）
806	福島	郡山長沼	532	4	8,366	5	2	1	176	▲ 5	179
807	福島	会津若松下郷	903	9	10,101	6	3	1	204	▲ 5	209
808	福島	熱塩	556	5	8,547	5	2	1	91	▲ 5	94
809	福島	山都	680	3	3,914	2	1	0	148	▲ 3	148
810	福島	郡山東	1,521	2	1,250	1	0	0	103	0	104
811	福島	大信	1,191	4	3,115	2	1	0	160	▲ 2	161
812	福島	都路	752	4	5,754	3	1	1	72	▲ 4	73
813	福島	常葉	1,424	7	4,606	3	1	1	126	▲ 3	128
814	福島	楢葉	1,148	9	7,577	4	2	1	179	▲ 5	181
815	福島	庭坂	1,942	6	3,289	2	1	0	464	270	737
816	福島	沼之内	710	2	2,577	2	1	0	389	▲ 2	390
817	福島	いわき小川	1,236	5	3,741	2	1	0	283	▲ 3	283
818	福島	上遠野	1,025	11	10,315	6	3	1	305	▲ 5	310
819	福島	小作田	1,079	6	5,369	3	1	1	256	▲ 3	258
820	福島	原釜	686	1	816	0	0	0	242	▲ 1	241
821	福島	裏磐梯	411	19	46,426	27	12	6	893	▲ 28	910
822	福島	会津高田	1,172	11	9,726	6	2	1	231	▲ 15	225
823	福島	会津本郷	1,360	5	3,767	2	1	0	196	▲ 5	194
824	福島	郡山玉川	864	3	2,956	2	1	0	199	▲ 2	200
825	福島	小野新町	2,898	9	3,077	2	1	0	279	▲ 10	272
826	福島	大熊	1,065	5	4,946	3	1	1	291	▲ 149	147
827	福島	いわき双葉	1,421	6	4,027	2	1	1	225	▲ 2	227
828	福島	飯舘	614	3	5,669	3	1	1	125	▲ 118	12
829	福島	天栄	644	8	11,891	7	3	2	180	▲ 7	185
830	福島	只見	514	5	9,441	6	2	1	280	▲ 5	284
831	福島	会津若松吾妻	898	4	4,417	3	1	1	50	▲ 1	54
832	福島	矢祭	409	2	4,937	3	1	1	354	▲ 3	356
833	福島	滝根	1,410	5	3,438	2	1	0	154	▲ 2	155
834	福島	大越	990	5	5,404	3	1	1	86	▲ 2	89
835	福島	郡山七郷	591	4	7,281	4	2	1	185	▲ 4	188
836	福島	移	751	5	7,018	4	2	1	151	▲ 4	154
837	福島	いわき川内	758	4	4,908	3	1	1	88	0	93
838	茨城	水戸大町	7,405	37	4,940	3	1	1	577	▲ 5	577
839	茨城	茨城赤塚	3,854	23	6,055	4	2	1	446	▲ 2	451
840	茨城	水戸吉田	2,684	23	8,520	5	2	1	330	▲ 11	327
841	茨城	千波	6,664	53	7,991	5	2	1	574	▲ 5	577
842	茨城	多賀	8,988	34	3,818	2	1	0	359	▲ 8	354
843	茨城	久慈浜	4,035	11	2,827	2	1	0	371	▲ 2	372
844	茨城	日立別館	7,161	105	14,706	9	4	2	387	146	548
845	茨城	茨城日高	2,829	10	3,456	2	1	0	350	▲ 2	351
846	茨城	土浦	6,827	30	4,375	3	1	1	241	▲ 4	242
847	茨城	荒川沖	3,510	1	403	0	0	0	497	2	499
848	茨城	神立	4,550	5	1,144	1	0	0	257	1	259
849	茨城	石岡国府	2,034	10	5,129	3	1	1	390	▲ 8	387
850	茨城	下館別館	9,657	96	9,972	6	2	1	334	▲ 8	335
851	茨城	下館川島	1,308	12	9,242	5	2	1	264	▲ 8	264
852	茨城	結城	2,187	2	887	1	0	0	424	0	425
853	茨城	結城南	506	4	7,522	4	2	1	195	▲ 5	197
854	茨城	竜ヶ崎	6,614	49	7,397	4	2	1	143	▲ 4	146
855	茨城	土浦佐貫	1,431	11	7,514	4	2	1	557	▲ 5	559
856	茨城	那珂湊	4,304	57	13,340	8	3	2	249	▲ 13	249
857	茨城	阿字ヶ浦	757	10	13,453	8	3	2	386	▲ 15	384
858	茨城	下妻	4,536	59	12,992	8	3	2	258	▲ 7	264
859	茨城	水海道菅生	573	9	15,103	9	4	2	374	▲ 9	380
860	茨城	水海道別	6,004	197	32,843	19	8	4	294	▲ 26	299
861	茨城	茨城勝田	7,307	48	6,577	4	2	1	340	▲ 3	344
862	茨城	高萩	5,742	22	3,751	2	1	0	172	▲ 10	165
863	茨城	北茨城	14,938	179	11,957	7	3	2	160	▲ 7	165
864	茨城	取手	4,152	22	5,266	3	1	1	458	▲ 3	460
865	茨城	茨城岩井	4,916	13	2,629	2	1	0	169	▲ 3	169
866	茨城	土浦牛久	2,517	13	5,291	3	1	1	763	▲ 6	762
867	茨城	つくば	14,314	33	2,300	1	1	0	1,761	101	1,864
868	茨城	大穂	1,358	16	11,840	7	3	2	679	▲ 7	684

土地											
						1平方メートルごとの年額料金（円）					
								税金			
No.	行政区域	通信用建物名	利用可能面積（㎡）	取得固定資産価額（百万円）	1㎡あたり（円/㎡）	①他人資本費用	②自己資本費用	③利益対応税	④その他	⑤調整額	合計（①＋②＋③＋④＋⑤）×（1＋「網使用料算定根拠」記載のXⅣ．料金設定に使用した貸倒率）
869	茨城	桜	1,021	7	6,988	4	2	1	206	▲ 4	209
870	茨城	つくば北	2,139	5	2,364	1	1	0	145	▲ 2	145
871	茨城	筑波山	473	8	16,059	9	4	2	262	▲ 15	262
872	茨城	吉沼	2,834	12	4,251	3	1	1	83	▲ 1	87
873	茨城	筑波谷田部	2,737	24	8,610	5	2	1	332	▲ 9	331
874	茨城	土浦豊里	673	9	13,468	8	3	2	375	▲ 8	380
875	茨城	大洗	2,396	18	7,579	4	2	1	387	▲ 19	375
876	茨城	友部	2,575	10	4,068	2	1	1	375	▲ 2	377
877	茨城	茨城東海	1,532	3	2,031	1	1	0	538	▲ 1	539
878	茨城	那珂	2,882	7	2,454	1	1	0	352	▲ 5	349
879	茨城	常陸大宮	4,244	19	4,400	3	1	1	333	▲ 8	330
880	茨城	金砂郷	942	3	3,535	2	1	0	132	▲ 2	133
881	茨城	十王	1,117	4	3,982	2	1	1	336	▲ 5	335
882	茨城	常陸鹿島	5,061	261	51,510	30	13	7	308	▲ 18	340
883	茨城	神栖	5,807	230	39,679	23	10	5	279	▲ 18	299
884	茨城	茨城萩原	4,486	73	16,217	10	4	2	180	▲ 9	187
885	茨城	潮来延方	5,616	119	21,179	13	5	3	241	▲ 12	250
886	茨城	美浦	599	4	7,148	4	2	1	181	▲ 4	184
887	茨城	谷和原	577	6	10,521	6	3	1	389	▲ 7	392
888	茨城	守谷清水	2,630	74	28,105	17	7	4	572	▲ 16	584
889	茨城	古河２	2,030	4	1,756	1	0	0	641	▲ 2	640
890	茨城	古河旭	4,628	163	35,231	21	9	4	1,014	▲ 22	1,026
891	茨城	総和２	985	5	4,895	3	1	1	289	▲ 5	289
892	茨城	古河南	1,211	8	6,311	4	2	1	356	▲ 3	360
893	茨城	茨城境	3,379	43	12,588	7	3	2	315	▲ 7	320
894	茨城	石岡東	2,625	42	16,105	10	4	2	299	▲ 9	306
895	茨城	石岡	4,887	234	47,805	28	12	6	276	▲ 32	290
896	茨城	常陸太田別館	2,953	18	6,009	4	1	1	284	▲ 10	280
897	茨城	羽鳥	1,494	8	5,267	3	1	1	254	▲ 6	253
898	茨城	千葉若松	1,133	10	9,090	5	2	1	92	▲ 6	94
899	茨城	矢田部	2,394	16	6,852	4	2	1	221	▲ 4	224
900	茨城	阿見	2,696	7	2,531	1	1	0	350	▲ 2	350
901	茨城	高場	1,951	11	5,454	3	1	1	387	1	393
902	茨城	笠間	4,537	37	8,184	5	2	1	302	▲ 15	295
903	茨城	稲戸井	2,344	24	10,051	6	3	1	480	▲ 12	478
904	茨城	茨城	2,093	8	3,773	2	1	0	250	▲ 12	241
905	茨城	茨城岩瀬	2,442	9	3,827	2	1	0	255	▲ 3	255
906	茨城	大子	3,396	61	17,892	11	4	2	129	▲ 20	126
907	茨城	鉾田	2,931	27	9,349	6	2	1	137	▲ 5	141
908	茨城	江戸崎	1,529	11	7,064	4	2	1	123	▲ 4	126
909	茨城	伊奈	794	11	13,761	8	3	2	255	▲ 16	252
910	茨城	藤代蔵前	3,912	58	14,936	9	4	2	398	▲ 13	400
911	茨城	奥野	1,259	4	3,319	2	1	0	132	▲ 6	129
912	茨城	牛堀	455	11	23,492	14	6	3	250	▲ 25	248
913	茨城	阿見南	1,356	3	2,228	1	1	0	120	▲ 5	117
914	茨城	茨城東	1,237	4	3,327	2	1	0	60	▲ 2	61
915	茨城	総和	985	5	4,895	3	1	1	289	▲ 5	289
916	茨城	岡田	1,350	9	6,793	4	2	1	167	▲ 4	170
917	茨城	関城	1,406	3	2,371	1	1	0	117	▲ 2	117
918	茨城	茨城協和	765	5	6,959	4	2	1	447	▲ 4	450
919	茨城	利根	1,419	7	4,846	3	1	1	109	▲ 4	110
920	茨城	いばらき旭	941	3	2,679	2	1	0	86	▲ 6	83
921	茨城	常澄	1,667	12	7,280	4	2	1	182	▲ 9	180
922	茨城	内原	448	2	4,291	3	1	1	935	▲ 1	939
923	茨城	石岡大野	1,000	5	4,565	3	1	1	151	▲ 5	151
924	茨城	茎崎	1,382	10	7,184	4	2	1	166	▲ 4	169
925	茨城	新利根	1,045	3	3,095	2	1	0	96	▲ 2	97
926	茨城	岩間	1,186	4	3,120	2	1	0	274	▲ 17	260
927	茨城	八郷	1,846	4	2,206	1	1	0	93	▲ 2	93
928	茨城	茨城鳥栖	1,012	6	5,540	3	1	1	69	▲ 3	71
929	茨城	涸沼	1,241	9	6,894	4	2	1	122	▲ 4	125
930	茨城	瓜連	373	3	8,845	5	2	1	446	▲ 6	448
931	茨城	茨城北浦	1,126	2	2,207	1	1	0	57	▲ 2	57

土地											
						1平方メートルごとの年額料金（円）					
								税金			
No.	行政区域	通信用建物名	利用可能面積（㎡）	取得固定資産価額（百万円）	1㎡あたり（円/㎡）	①他人資本費用	②自己資本費用	③利益対応税	④その他	⑤調整額	合計（①＋②＋③＋④＋⑤）×（1＋「網使用料算定根拠」記載のXⅣ．料金設定に使用した貸倒率）
932	茨城	茨城玉造	1,389	3	2,382	1	1	0	93	▲ 2	93
933	茨城	常北	873	7	7,492	4	2	1	222	▲ 20	209
934	茨城	岡郷	1,040	4	3,456	2	1	0	155	▲ 5	153
935	茨城	五霞	1,417	8	5,841	3	1	1	153	▲ 4	154
936	茨城	茨城八千代	1,203	5	4,290	3	1	1	250	▲ 1	254
937	茨城	大洋	1,059	3	3,248	2	1	0	78	▲ 2	79
938	茨城	茨城土浦	7,357	8	1,095	1	0	0	241	▲ 3	239
939	茨城	波崎	1,212	3	2,599	2	1	0	234	▲ 5	232
940	茨城	茨城出島	1,295	7	5,120	3	1	1	88	▲ 5	88
941	茨城	沖宿	908	4	4,738	3	1	1	99	▲ 3	101
942	茨城	潮来	2,786	14	5,052	3	1	1	199	▲ 6	198
943	茨城	明野	1,691	9	5,375	3	1	1	108	▲ 3	110
944	茨城	真壁	1,880	5	2,818	2	1	0	208	▲ 4	207
945	茨城	茨城千代田	1,177	5	4,660	3	1	1	290	▲ 6	289
946	茨城	茨城大津	2,556	10	4,107	2	1	1	264	▲ 2	266
947	茨城	茨城稲田	1,497	4	2,687	2	1	0	152	▲ 2	153
948	茨城	七郷	1,144	10	8,840	5	2	1	146	▲ 6	148
949	茨城	桂	2,778	1	390	0	0	0	23	0	23
950	茨城	土浦河内	1,367	4	2,578	2	1	0	116	▲ 2	117
951	茨城	美野里	1,293	4	2,755	2	1	0	156	▲ 2	157
952	茨城	新治	1,312	9	6,856	4	2	1	133	▲ 4	136
953	茨城	茨城麻生	1,354	8	5,629	3	1	1	164	▲ 4	165
954	茨城	飯富	1,586	7	4,599	3	1	1	165	▲ 10	160
955	茨城	国田	1,072	6	5,810	3	1	1	146	▲ 4	147
956	茨城	菅原	1,064	11	10,315	6	3	1	128	▲ 9	129
957	茨城	行方	1,116	7	6,203	4	2	1	59	▲ 3	63
958	茨城	蔵川	1,009	7	6,544	4	2	1	69	▲ 3	73
959	茨城	出島東	1,166	6	4,798	3	1	1	111	▲ 3	113
960	茨城	小幡	1,374	6	4,383	3	1	1	62	▲ 1	66
961	茨城	雨引	1,203	5	3,875	2	1	0	195	▲ 13	185
962	茨城	八俣	1,449	6	3,835	2	1	0	87	▲ 3	87
963	茨城	猿島	1,264	7	5,166	3	1	1	98	▲ 3	100
964	茨城	御前山	479	4	8,217	5	2	1	110	▲ 5	113
965	茨城	茨城三和	411	4	8,664	5	2	1	732	▲ 6	734
966	茨城	沓掛	1,692	10	6,150	4	2	1	118	▲ 2	123
967	茨城	いばらき小川	2,578	13	5,075	3	1	1	177	▲ 3	179
968	茨城	山方	487	7	14,320	8	4	2	141	▲ 8	147
969	茨城	水府	501	4	7,399	4	2	1	48	▲ 4	51
970	茨城	茨城桜川	1,172	2	2,085	1	1	0	74	▲ 2	74
971	茨城	石下	3,750	13	3,591	2	1	0	175	▲ 5	173
972	茨城	茨城美和	607	10	15,802	9	4	2	154	▲ 10	159
973	栃木	宇都宮	12,067	26	2,128	1	1	0	757	2	761
974	栃木	宇都宮平出	19,820	30	1,495	1	0	0	255	▲ 48	208
975	栃木	道場宿	2,071	7	3,619	2	1	0	316	▲ 3	316
976	栃木	瑞穂野	1,600	3	2,161	1	1	0	228	▲ 5	225
977	栃木	徳次郎	633	4	6,106	4	2	1	510	▲ 12	505
978	栃木	砥上	6,691	99	14,819	9	4	2	506	▲ 9	512
979	栃木	江曽島	4,045	14	3,577	2	1	0	848	▲ 1	850
980	栃木	雀宮	2,939	24	8,314	5	2	1	804	▲ 15	797
981	栃木	足利	6,614	14	2,070	1	1	0	330	▲ 18	314
982	栃木	足利相生	4,483	24	5,395	3	1	1	464	▲ 20	449
983	栃木	足利西	2,895	8	2,664	2	1	0	307	▲ 16	294
984	栃木	足利南	2,298	7	3,134	2	1	0	512	▲ 19	496
985	栃木	栃木	9,568	145	15,164	9	4	2	273	▲ 27	261
986	栃木	栃木北	2,776	25	9,090	5	2	1	248	▲ 6	250
987	栃木	佐野	7,700	73	9,490	6	2	1	245	▲ 13	241
988	栃木	鹿沼	9,028	80	8,913	5	2	1	271	▲ 16	263
989	栃木	北犬飼	1,310	10	7,434	4	2	1	231	▲ 4	234
990	栃木	日光	3,838	46	11,963	7	3	2	320	▲ 4	328
991	栃木	今市	7,596	37	4,811	3	1	1	199	▲ 8	196
992	栃木	栃木小山	7,953	99	12,464	7	3	2	777	▲ 11	778
993	栃木	雨ヶ谷	6,676	85	12,721	8	3	2	347	▲ 7	353

土地											
						1平方メートルごとの年額料金（円）					
								税金			
No.	行政区域	通信用建物名	利用可能面積（㎡）	取得固定資産価額（百万円）	1㎡あたり（円/㎡）	①他人資本費用	②自己資本費用	③利益対応税	④その他	⑤調整額	合計（①＋②＋③＋④＋⑤）×（1＋「網使用料算定根拠」記載のXⅣ．料金設定に使用した貸倒率）
994	栃木	延島	2,356	9	4,024	2	1	1	173	▲ 2	175
995	栃木	真岡	8,490	20	2,355	1	1	0	248	▲ 14	236
996	栃木	大田原２	12,776	52	4,105	2	1	1	213	▲ 10	207
997	栃木	矢板	4,805	126	26,230	16	7	3	395	▲ 30	391
998	栃木	黒磯	3,992	37	9,157	5	2	1	330	▲ 15	323
999	栃木	上三川	1,122	6	5,278	3	1	1	510	▲ 7	508
1000	栃木	栃木河内	2,499	17	6,765	4	2	1	540	▲ 2	545
1001	栃木	栃木芳賀	1,579	9	5,563	3	1	1	295	▲ 15	285
1002	栃木	栃木壬生２	675	5	7,602	4	2	1	1,734	▲ 25	1,716
1003	栃木	石橋	6,248	166	26,627	16	7	3	451	▲ 22	455
1004	栃木	栃木小金井	1,743	29	16,683	10	4	2	554	▲ 7	563
1005	栃木	新野木	3,619	95	26,263	16	7	3	402	▲ 22	406
1006	栃木	栃木大平	1,002	5	4,731	3	1	1	370	▲ 19	356
1007	栃木	岩舟	1,471	4	2,517	1	1	0	257	▲ 12	247
1008	栃木	鬼怒川川治	3,866	9	2,393	1	1	0	190	▲ 9	183
1009	栃木	宝積寺	1,495	6	3,951	2	1	1	522	▲ 5	521
1010	栃木	栃木烏山	5,466	41	7,423	4	2	1	160	▲ 16	151
1011	栃木	西那須野２	3,953	23	5,765	3	1	1	369	▲ 4	370
1012	栃木	田沼	2,518	4	1,751	1	0	0	342	▲ 15	328
1013	栃木	益子	1,118	6	4,968	3	1	1	312	▲ 23	294
1014	栃木	間々田	2,652	9	3,561	2	1	0	481	122	606
1015	栃木	栃木城山	1,661	8	4,808	3	1	1	237	▲ 3	239
1016	栃木	南犬飼	1,328	8	5,705	3	1	1	403	▲ 4	404
1017	栃木	氏家別	3,202	25	7,866	5	2	1	414	▲ 5	417
1018	栃木	葛生２	2,425	9	3,840	2	1	0	225	▲ 21	207
1019	栃木	赤見	1,049	1	1,080	1	0	0	245	0	246
1020	栃木	薬師寺	1,149	6	4,945	3	1	1	162	▲ 3	164
1021	栃木	小山西	2,146	6	2,873	2	1	0	143	▲ 2	144
1022	栃木	卒島	1,298	8	6,386	4	2	1	238	▲ 3	242
1023	栃木	栃木富田	1,089	8	7,184	4	2	1	269	▲ 4	272
1024	栃木	栃木藤岡２	1,714	5	2,993	2	1	0	247	▲ 2	248
1025	栃木	栃木田原	1,122	5	4,286	3	1	1	171	▲ 1	175
1026	栃木	栃木西方	1,896	5	2,679	2	1	0	144	▲ 2	145
1027	栃木	上河内	1,215	7	6,063	4	2	1	186	▲ 2	191
1028	栃木	野崎	1,251	8	6,523	4	2	1	213	▲ 3	217
1029	栃木	佐久山	1,579	4	2,608	2	1	0	126	▲ 2	127
1030	栃木	片岡	1,505	10	6,938	4	2	1	209	▲ 4	212
1031	栃木	東那須野	1,637	13	8,085	5	2	1	241	▲ 5	244
1032	栃木	栃木梅沢	1,151	6	5,197	3	1	1	104	▲ 3	106
1033	栃木	楡木	1,504	10	6,350	4	2	1	142	▲ 3	146
1034	栃木	栃木大沢	1,635	11	6,777	4	2	1	165	▲ 4	168
1035	栃木	伊王野２	1,633	11	6,944	4	2	1	106	▲ 4	109
1036	栃木	喜連川	1,439	3	2,364	1	1	0	219	▲ 6	215
1037	栃木	馬頭	1,443	8	5,601	3	1	1	165	▲ 11	159
1038	栃木	黒羽	3,835	6	1,540	1	0	0	62	▲ 2	61
1039	栃木	黒田原	1,123	4	3,608	2	1	0	197	▲ 10	190
1040	栃木	栃木二宮	1,492	3	2,263	1	1	0	254	▲ 10	246
1041	栃木	市貝	1,372	7	4,854	3	1	1	237	▲ 13	229
1042	栃木	南那須	2,037	7	3,490	2	1	0	177	▲ 2	178
1043	栃木	文挟	1,360	8	6,176	4	2	1	104	▲ 2	109
1044	栃木	栃木粟野	1,796	11	5,868	3	1	1	219	▲ 27	197
1045	栃木	玉生	1,186	7	5,853	3	1	1	203	▲ 14	194
1046	栃木	熟田	1,191	5	3,898	2	1	0	102	▲ 5	100
1047	栃木	栃木小川	628	5	7,673	5	2	1	312	▲ 5	315
1048	栃木	塩原２	4,066	23	5,740	3	1	1	188	▲ 16	177
1049	栃木	関谷	2,855	8	2,902	2	1	0	168	▲ 9	162
1050	栃木	栃木茂木	1,984	10	5,070	3	1	1	211	▲ 18	198
1051	栃木	湯津上	559	3	5,881	3	1	1	234	▲ 4	235
1052	栃木	足尾交換局２	495	4	8,729	5	2	1	225	▲ 6	227
1053	栃木	栃木水橋	1,170	3	2,737	2	1	0	136	▲ 2	137
1054	栃木	船生	1,147	3	2,575	2	1	0	120	▲ 2	121
1055	栃木	栃木大宮	1,091	7	6,329	4	2	1	112	▲ 3	116
1056	栃木	川治	1,265	4	3,079	2	1	0	125	▲ 2	126

土地											
						1平方メートルごとの年額料金（円）					
								税金			
No.	行政区域	通信用建物名	利用可能面積（㎡）	取得固定資産価額（百万円）	1㎡あたり（円/㎡）	①他人資本費用	②自己資本費用	③利益対応税	④その他	⑤調整額	合計（①＋②＋③＋④＋⑤）×（1＋「網使用料算定根拠」記載のXⅣ．料金設定に使用した貸倒率）
1057	栃木	栃木2	9,568	145	15,164	9	4	2	273	▲ 27	261
1058	栃木	那須横沢	2,822	17	5,907	3	1	1	69	▲ 4	70
1059	栃木	那須	6,408	2	363	0	0	0	89	0	89
1060	栃木	那須大沢	1,559	4	2,410	1	1	0	53	▲ 2	53
1061	栃木	南摩	634	4	6,542	4	2	1	338	▲ 3	342
1062	群馬	前橋	10,782	45	4,182	2	1	1	672	6	682
1063	群馬	野中別	3,784	55	14,471	9	4	2	816	▲ 8	823
1064	群馬	前橋元総社	15,180	34	2,251	1	1	0	495	▲ 15	482
1065	群馬	佐鳥	1,281	6	4,650	3	1	1	380	▲ 3	382
1066	群馬	前橋芳賀	2,240	16	7,024	4	2	1	203	▲ 4	206
1067	群馬	国領	7,710	37	4,782	3	1	1	502	▲ 4	503
1068	群馬	群馬高崎	21,972	4	182	0	0	0	506	21	527
1069	群馬	高崎支店別1	21,972	4	182	0	0	0	506	21	527
1070	群馬	高崎問屋町	9,412	102	10,791	6	3	1	483	▲ 8	485
1071	群馬	倉賀野	2,913	12	4,042	2	1	1	766	▲ 2	768
1072	群馬	大類	1,674	20	11,666	7	3	1	899	▲ 44	866
1073	群馬	群馬長野	946	7	6,912	4	2	1	814	▲ 33	788
1074	群馬	桐生錦町	14,730	101	6,874	4	2	1	203	▲ 4	206
1075	群馬	桐生相生	5,190	82	15,746	9	4	2	454	▲ 25	444
1076	群馬	伊勢崎	14,719	131	8,909	5	2	1	366	▲ 14	360
1077	群馬	豊受	1,334	4	3,255	2	1	0	326	▲ 2	327
1078	群馬	群馬太田	3,927	21	5,425	3	1	1	857	▲ 1	861
1079	群馬	太田九合	11,827	134	11,298	7	3	1	769	▲ 1	779
1080	群馬	宝泉	4,522	31	6,851	4	2	1	389	▲ 7	389
1081	群馬	群馬沼田	6,262	108	17,257	10	4	2	741	▲ 12	745
1082	群馬	館林支別1	9,748	41	4,158	2	1	1	262	▲ 5	261
1083	群馬	群馬渋川	10,681	39	3,690	2	1	0	358	▲ 15	346
1084	群馬	群馬藤岡	5,497	15	2,759	2	1	0	423	▲ 8	418
1085	群馬	群馬富岡	4,700	1	258	0	0	0	310	▲ 14	296
1086	群馬	群馬安中	2,248	20	8,678	5	2	1	408	▲ 24	392
1087	群馬	新群馬町	3,511	61	17,251	10	4	2	333	▲ 11	338
1088	群馬	群馬新町	2,692	22	8,305	5	2	1	414	▲ 5	417
1089	群馬	群馬長野原	977	11	11,738	7	3	1	377	▲ 8	380
1090	群馬	草津温泉	5,209	24	4,642	3	1	1	261	▲ 14	252
1091	群馬	玉村	1,118	2	2,223	1	1	0	476	▲ 8	470
1092	群馬	笠懸	2,621	6	2,209	1	1	0	160	▲ 2	160
1093	群馬	大間々	1,190	4	3,282	2	1	0	743	▲ 34	712
1094	群馬	群馬大泉	3,942	1	242	0	0	0	234	▲ 5	229
1095	群馬	中之条	4,256	3	773	0	0	0	181	▲ 11	170
1096	群馬	高林	2,494	7	2,713	2	1	0	453	▲ 2	454
1097	群馬	毛里田	3,029	15	5,111	3	1	1	191	▲ 3	193
1098	群馬	群馬川内	1,313	5	3,499	2	1	0	322	▲ 19	306
1099	群馬	赤城	2,334	4	1,827	1	0	0	129	▲ 2	128
1100	群馬	群馬富士見	1,091	4	3,454	2	1	0	305	▲ 2	306
1101	群馬	群馬原町	2,351	6	2,407	1	1	0	88	▲ 2	88
1102	群馬	北軽井沢	2,607	5	1,739	1	0	0	14	▲ 3	12
1103	群馬	采女	1,367	11	8,019	5	2	1	229	▲ 5	232
1104	群馬	藪塚本町	2,485	2	908	1	0	0	106	0	107
1105	群馬	群馬板倉	495	10	19,751	12	5	3	592	▲ 36	576
1106	群馬	群馬川俣	1,226	10	8,092	5	2	1	294	▲ 5	297
1107	群馬	赤岩	1,222	8	6,615	4	2	1	240	▲ 4	243
1108	群馬	吉井	1,869	7	3,697	2	1	0	342	▲ 3	342
1109	群馬	大胡	1,656	11	6,824	4	2	1	282	▲ 17	272
1110	群馬	粕川	1,022	5	5,251	3	1	1	267	▲ 18	254
1111	群馬	榛名	562	5	8,059	5	2	1	549	▲ 5	552
1112	群馬	箕郷	1,152	6	5,044	3	1	1	359	▲ 19	345
1113	群馬	鬼石	1,505	5	3,069	2	1	0	151	▲ 2	152
1114	群馬	下仁田交換セ	3,802	7	1,928	1	0	0	124	▲ 13	112
1115	群馬	甘楽	777	2	3,043	2	1	0	182	▲ 2	183
1116	群馬	松井田	853	8	8,857	5	2	1	388	▲ 6	390
1117	群馬	月夜野	1,314	5	3,780	2	1	0	310	▲ 3	310
1118	群馬	群馬水上	4,593	13	2,891	2	1	0	108	▲ 12	99
1119	群馬	群馬布施	638	10	16,264	10	4	2	338	▲ 9	345

土地											
						1平方メートルごとの年額料金（円）					
								税金			
No.	行政区域	通信用建物名	利用可能面積（㎡）	取得固定資産価額（百万円）	1㎡あたり（円/㎡）	①他人資本費用	②自己資本費用	③利益対応税	④その他	⑤調整額	合計（①＋②＋③＋④＋⑤）×（1＋「網使用料算定根拠」記載のXⅣ．料金設定に使用した貸倒率）
1120	群馬	原市	1,202	5	4,162	2	1	1	276	▲ 8	272
1121	群馬	浅間高原	1,015	13	12,702	8	3	2	15	▲ 16	12
1122	群馬	子持	2,801	16	5,653	3	1	1	150	▲ 7	148
1123	群馬	群馬吉岡	1,176	5	3,997	2	1	1	381	▲ 2	383
1124	群馬	邑楽	1,159	5	4,383	3	1	1	234	▲ 1	238
1125	群馬	群馬城南	1,120	2	1,782	1	0	0	333	▲ 2	332
1126	群馬	駒形	1,439	5	3,740	2	1	0	656	▲ 11	648
1127	群馬	梅田	1,224	4	3,563	2	1	0	183	▲ 20	166
1128	群馬	群馬新里	2,812	11	4,027	2	1	1	54	▲ 2	56
1129	群馬	新国定	1,012	24	23,590	14	6	3	502	▲ 14	511
1130	群馬	群馬境交換セ	1,847	2	1,231	1	0	0	338	▲ 11	328
1131	群馬	尾島	1,308	3	2,375	1	1	0	302	▲ 6	298
1132	群馬	群馬新田	1,449	3	1,870	1	0	0	227	▲ 2	226
1133	群馬	新田金井	942	8	8,757	5	2	1	201	▲ 6	203
1134	群馬	新南蛇井	719	21	29,436	17	7	4	326	▲ 18	336
1135	群馬	北橘	2,782	7	2,622	2	1	0	161	▲ 14	150
1136	群馬	渋川伊香保	3,317	37	11,064	7	3	1	259	▲ 21	249
1137	群馬	群馬岩崎	2,245	11	4,982	3	1	1	82	▲ 3	84
1138	群馬	館林東	1,250	6	4,573	3	1	1	182	▲ 3	184
1139	群馬	倉淵	464	5	11,751	7	3	1	315	▲ 8	318
1140	群馬	磐戸	804	14	17,634	10	4	2	115	▲ 11	120
1141	群馬	嬬恋	493	13	27,157	16	7	3	371	▲ 17	380
1142	群馬	追貝	727	9	12,006	7	3	2	325	▲ 7	330
1143	群馬	片品	452	5	12,110	7	3	2	307	▲ 7	312
1144	群馬	伊勢崎支別1	14,719	131	8,909	5	2	1	366	▲ 14	360
1145	群馬	猿ヶ京	558	7	11,896	7	3	2	453	▲ 7	458
1146	埼玉	川越	11,718	80	6,833	4	2	1	1,682	14	1,703
1147	埼玉	川越新宿	7,362	510	69,207	41	17	9	2,380	▲ 17	2,430
1148	埼玉	南古谷	2,607	31	11,862	7	3	2	2,319	5	2,336
1149	埼玉	川越霞ヶ関	1,649	24	14,425	9	4	2	2,967	▲ 7	2,975
1150	埼玉	熊谷末広	10,299	51	4,934	3	1	1	594	▲ 1	598
1151	埼玉	三ヶ尻	5,175	26	4,988	3	1	1	1,117	33	1,155
1152	埼玉	埼玉川口	8,453	498	58,874	35	15	7	5,974	1,252	7,283
1153	埼玉	川口青木	3,936	41	10,351	6	3	1	3,959	237	4,206
1154	埼玉	川口芝	4,138	44	10,530	6	3	1	2,113	90	2,213
1155	埼玉	安行	2,100	21	10,120	6	3	1	3,036	44	3,090
1156	埼玉	浦和東	5,979	55	9,196	5	2	1	4,396	189	4,593
1157	埼玉	浦和白幡	9,682	123	12,708	8	3	2	4,104	163	4,280
1158	埼玉	浦和常盤	33,752	619	18,326	11	5	2	2,295	87	2,400
1159	埼玉	中尾	6,136	144	23,394	14	6	3	1,882	▲ 14	1,891
1160	埼玉	浦和美園	652	6	9,472	6	2	1	1,477	▲ 19	1,467
1161	埼玉	埼玉大宮	14,044	34	2,453	1	1	0	5,464	38	5,504
1162	埼玉	大宮東大成	6,009	109	18,090	11	5	2	1,906	38	1,962
1163	埼玉	大宮大和田	4,577	36	7,814	5	2	1	1,396	7	1,411
1164	埼玉	大宮指扇	6,521	52	7,902	5	2	1	1,409	▲ 29	1,388
1165	埼玉	行田別館	5,132	60	11,775	7	3	1	432	▲ 17	426
1166	埼玉	秩父	5,767	60	10,349	6	3	1	619	▲ 12	617
1167	埼玉	所沢	9,800	454	46,346	27	12	6	2,489	▲ 40	2,494
1168	埼玉	所沢元町	6,557	53	8,084	5	2	1	3,315	68	3,391
1169	埼玉	所沢北野	1,828	74	40,495	24	10	5	1,014	▲ 25	1,028
1170	埼玉	所沢東	3,843	36	9,247	5	2	1	2,064	6	2,078
1171	埼玉	所沢下富	2,128	39	18,283	11	5	2	1,298	▲ 10	1,306
1172	埼玉	飯能緑町	6,944	264	37,967	22	9	5	1,384	▲ 35	1,385
1173	埼玉	原市場	622	8	12,106	7	3	2	598	▲ 7	603
1174	埼玉	吾野	778	16	20,957	12	5	3	577	▲ 13	584
1175	埼玉	加須	7,407	110	14,858	9	4	2	398	▲ 9	404
1176	埼玉	加須花崎	1,920	33	17,403	10	4	2	390	▲ 11	395
1177	埼玉	埼玉本庄	10,217	104	10,221	6	3	1	534	▲ 8	536
1178	埼玉	東松山2	11,085	345	31,164	18	8	4	990	▲ 25	995
1179	埼玉	岩槻	5,546	5	940	1	0	0	1,251	▲ 18	1,234
1180	埼玉	和土	1,167	20	17,286	10	4	2	716	▲ 19	713
1181	埼玉	春日部武里	2,950	28	9,464	6	2	1	1,416	▲ 5	1,420
1182	埼玉	春日部八木崎	5,603	92	16,347	10	4	2	1,163	▲ 17	1,162

土地											
						1平方メートルごとの年額料金（円）					
								税金			
No.	行政区域	通信用建物名	利用可能面積（㎡）	取得固定資産価額（百万円）	1㎡あたり（円/㎡）	①他人資本費用	②自己資本費用	③利益対応税	④その他	⑤調整額	合計（①＋②＋③＋④＋⑤）×（1＋「網使用料算定根拠」記載のXⅣ. 料金設定に使用した貸倒率）
1183	埼玉	狭山2	6,312	15	2,449	1	1	0	1,761	▲ 20	1,743
1184	埼玉	狭山入曽	2,254	111	49,175	29	12	6	3,764	▲ 91	3,720
1185	埼玉	埼玉羽生	7,167	140	19,504	12	5	2	248	▲ 17	250
1186	埼玉	鴻巣	2,868	2	672	0	0	0	1,016	▲ 3	1,013
1187	埼玉	埼玉深谷2	7,114	7	1,040	1	0	0	489	3	493
1188	埼玉	上尾	3,871	9	2,218	1	1	0	1,566	▲ 15	1,553
1189	埼玉	新平方	6,305	89	14,096	8	4	2	1,931	29	1,974
1190	埼玉	浦和与野	5,191	69	13,380	8	3	2	3,218	115	3,346
1191	埼玉	草加局舎1	12,938	107	8,290	5	2	1	1,233	14	1,255
1192	埼玉	草加弁天	6,371	133	20,907	12	5	3	1,141	47	1,208
1193	埼玉	草加清門	6,737	201	29,858	18	7	4	1,530	▲ 17	1,542
1194	埼玉	越谷	3,031	20	6,694	4	2	1	1,991	▲ 17	1,981
1195	埼玉	越谷大里	3,536	67	18,933	11	5	2	1,251	▲ 12	1,257
1196	埼玉	越谷蒲生	9,085	362	39,827	24	10	5	1,991	▲ 11	2,019
1197	埼玉	蕨戸田	4,607	51	11,178	7	3	1	2,866	139	3,016
1198	埼玉	西戸田	4,906	60	12,162	7	3	2	2,538	90	2,640
1199	埼玉	入間	1,190	19	15,709	9	4	2	3,613	▲ 40	3,588
1200	埼玉	入間西武	2,896	24	8,283	5	2	1	1,022	▲ 5	1,025
1201	埼玉	入間宮寺	2,583	13	5,217	3	1	1	424	▲ 3	426
1202	埼玉	入間金子	2,525	22	8,580	5	2	1	873	▲ 18	863
1203	埼玉	鳩ヶ谷	5,879	59	10,093	6	3	1	2,429	80	2,519
1204	埼玉	朝霞	7,567	275	36,395	22	9	5	1,376	▲ 21	1,391
1205	埼玉	志木	9,074	148	16,288	10	4	2	3,054	▲ 27	3,043
1206	埼玉	新座	5,806	115	19,878	12	5	3	2,040	▲ 24	2,036
1207	埼玉	埼玉加納	1,556	7	4,737	3	1	1	248	▲ 3	250
1208	埼玉	桶川	4,352	56	12,889	8	3	2	1,311	▲ 20	1,304
1209	埼玉	久喜2	5,581	93	16,713	10	4	2	1,348	▲ 11	1,353
1210	埼玉	鴻巣北本	1,581	32	20,529	12	5	3	2,589	▲ 46	2,563
1211	埼玉	草加八潮	3,766	33	8,872	5	2	1	1,736	▲ 6	1,738
1212	埼玉	埼玉富士見	3,664	46	12,616	7	3	2	1,919	6	1,937
1213	埼玉	埼玉三郷	4,564	42	9,133	5	2	1	1,736	▲ 19	1,725
1214	埼玉	三郷鷹野	4,252	49	11,582	7	3	1	1,190	▲ 19	1,182
1215	埼玉	三郷小谷堀	2,095	29	13,826	8	3	2	1,117	▲ 21	1,109
1216	埼玉	蓮田	2,725	22	7,890	5	2	1	1,004	▲ 6	1,006
1217	埼玉	坂戸本町	1,989	4	1,788	1	0	0	1,239	▲ 14	1,226
1218	埼玉	幸手	6,036	38	6,306	4	2	1	413	▲ 7	413
1219	埼玉	鶴ヶ島	5,357	31	5,756	3	1	1	1,059	▲ 14	1,050
1220	埼玉	武蔵日高電2	1,461	43	29,156	17	7	4	1,840	▲ 42	1,826
1221	埼玉	埼玉吉川	4,021	22	5,375	3	1	1	1,542	▲ 3	1,544
1222	埼玉	上尾伊奈	1,650	16	9,814	6	2	1	670	▲ 6	673
1223	埼玉	埼玉吹上2	3,523	61	17,449	10	4	2	793	▲ 17	792
1224	埼玉	大井	5,823	168	28,862	17	7	4	2,882	14	2,924
1225	埼玉	川越三芳	4,321	29	6,808	4	2	1	897	▲ 6	898
1226	埼玉	毛呂山2	9,822	136	13,838	8	3	2	384	▲ 18	379
1227	埼玉	嵐山	1,072	4	3,604	2	1	0	551	▲ 6	548
1228	埼玉	埼玉小川別	3,422	5	1,409	1	0	0	392	▲ 9	384
1229	埼玉	川越川島	613	2	3,475	2	1	0	346	▲ 2	347
1230	埼玉	埼玉吉見	1,465	2	1,088	1	0	0	426	▲ 6	421
1231	埼玉	皆野	1,920	5	2,505	1	1	0	376	▲ 2	376
1232	埼玉	熊谷吉田	655	8	11,951	7	3	2	251	▲ 7	256
1233	埼玉	埼玉江南	2,454	7	2,734	2	1	0	383	▲ 4	382
1234	埼玉	妻沼	2,585	6	2,195	1	1	0	352	▲ 5	349
1235	埼玉	埼玉岡部	1,386	6	4,624	3	1	1	459	▲ 9	455
1236	埼玉	寄居	2,394	14	5,994	4	1	1	459	48	513
1237	埼玉	川里	1,433	8	5,553	3	1	1	202	▲ 5	202
1238	埼玉	大利根	578	3	5,958	4	1	1	313	▲ 8	311
1239	埼玉	白岡	2,713	26	9,656	6	2	1	1,421	6	1,436
1240	埼玉	菖蒲	1,113	4	3,984	2	1	1	421	▲ 10	415
1241	埼玉	埼玉栗橋	2,856	18	6,280	4	2	1	565	▲ 6	566
1242	埼玉	鷲宮	620	5	8,339	5	2	1	617	▲ 7	618
1243	埼玉	杉戸別館	2,708	66	24,389	14	6	3	860	▲ 15	868
1244	埼玉	第二松伏	1,624	71	43,696	26	11	6	705	▲ 26	722
1245	埼玉	新庄和	2,071	146	70,341	42	18	9	1,224	▲ 51	1,242

土地											
						1平方メートルごとの年額料金（円）					
								税金			
No.	行政区域	通信用建物名	利用可能面積（㎡）	取得固定資産価額（百万円）	1㎡あたり（円/㎡）	①他人資本費用	②自己資本費用	③利益対応税	④その他	⑤調整額	合計（①＋②＋③＋④＋⑤）×（1＋「網使用料算定根拠」記載のXⅣ．料金設定に使用した貸倒率）
1246	埼玉	箕田	804	11	13,290	8	3	2	464	▲ 23	454
1247	埼玉	埼玉滑川	514	2	4,574	3	1	1	542	▲ 7	540
1248	埼玉	児玉	2,138	11	5,343	3	1	1	251	▲ 6	250
1249	埼玉	慈恩寺	3,028	19	6,386	4	2	1	299	▲ 8	298
1250	埼玉	神川	1,216	5	3,762	2	1	0	196	▲ 3	196
1251	埼玉	上里	3,324	49	14,793	9	4	2	389	▲ 9	395
1252	埼玉	熊谷豊里	1,834	7	4,004	2	1	1	121	▲ 2	123
1253	埼玉	北川辺	1,305	6	4,866	3	1	1	175	▲ 3	177
1254	埼玉	行田北河原	1,326	8	5,848	3	1	1	129	▲ 4	130
1255	埼玉	行田埼玉	1,121	13	11,753	7	3	1	188	▲ 8	191
1256	埼玉	加須樋遣川	1,685	9	5,378	3	1	1	128	▲ 5	128
1257	埼玉	高坂	2,608	44	16,884	10	4	2	1,275	▲ 23	1,268
1258	埼玉	胄山	645	4	5,752	3	1	1	316	▲ 4	317
1259	埼玉	川通	1,131	10	8,509	5	2	1	374	▲ 5	377
1260	埼玉	みろく	1,232	2	1,304	1	0	0	123	▲ 2	122
1261	埼玉	埼玉平野	1,110	27	24,003	14	6	3	270	▲ 18	275
1262	埼玉	幸手八代	567	8	13,279	8	3	2	372	▲ 7	378
1263	埼玉	越生	2,900	7	2,284	1	1	0	404	▲ 11	395
1264	埼玉	埼玉玉川	1,121	10	9,143	5	2	1	265	▲ 22	251
1265	埼玉	長瀞	749	4	5,551	3	1	1	449	▲ 3	451
1266	埼玉	上吉田	624	7	12,005	7	3	2	175	▲ 7	180
1267	埼玉	小鹿野	2,988	18	5,875	3	1	1	205	▲ 7	203
1268	埼玉	両神	552	6	11,749	7	3	1	221	▲ 8	224
1269	埼玉	埼玉荒川	489	2	4,646	3	1	1	373	▲ 3	375
1270	埼玉	埼玉美里	1,166	3	3,002	2	1	0	216	▲ 3	216
1271	埼玉	埼玉川本	1,069	5	5,009	3	1	1	217	▲ 3	219
1272	埼玉	寄居男衾	990	3	3,260	2	1	0	225	▲ 2	226
1273	埼玉	騎西	985	5	4,683	3	1	1	427	▲ 10	422
1274	埼玉	高麗	1,890	74	39,345	23	10	5	424	▲ 24	438
1275	埼玉	鳩山	1,535	8	5,061	3	1	1	272	▲ 3	274
1276	埼玉	埼玉花園	1,334	9	6,705	4	2	1	195	▲ 4	198
1277	埼玉	杉戸椿	701	17	23,759	14	6	3	394	▲ 14	403
1278	埼玉	内間木	2,433	24	9,996	6	2	1	1,038	▲ 6	1,041
1279	埼玉	名栗	1,879	6	3,391	2	1	0	109	▲ 2	110
1280	埼玉	東秩父	593	9	14,830	9	4	2	246	▲ 9	252
1281	埼玉	宝珠花	531	2	4,467	3	1	1	545	▲ 1	549
1282	埼玉	さいたま新都	23,875	1,045	43,767	26	11	6	4,323	▲ 26	4,340
1283	埼玉	久喜	5,581	93	16,713	10	4	2	1,348	▲ 11	1,353
1284	千葉	千葉	9,851	33	3,348	2	1	0	1,372	79	1,454
1285	千葉	千葉南	13,611	43	3,165	2	1	0	1,518	120	1,641
1286	千葉	幕張	7,405	41	5,514	3	1	1	1,913	▲ 3	1,915
1287	千葉	犢橋	4,181	37	8,924	5	2	1	577	45	630
1288	千葉	千葉轟	3,125	1	210	0	0	0	2,125	73	2,198
1289	千葉	桜木	4,435	183	41,334	24	10	5	1,700	54	1,793
1290	千葉	誉田	3,865	40	10,447	6	3	1	710	▲ 32	688
1291	千葉	新土気	4,570	122	26,739	16	7	3	951	5	982
1292	千葉	高洲	7,284	147	20,202	12	5	3	2,052	12	2,084
1293	千葉	稲毛	24,832	109	4,406	3	1	1	1,937	84	2,026
1294	千葉	銚子	9,262	74	8,025	5	2	1	438	▲ 11	435
1295	千葉	市川	4,119	22	5,291	3	1	1	3,716	119	3,840
1296	千葉	鬼高	9,144	747	81,686	48	20	10	1,931	193	2,202
1297	千葉	浦安行徳	5,581	501	89,723	53	22	11	3,776	200	4,062
1298	千葉	市川中山	7,164	279	39,009	23	10	5	2,708	14	2,760
1299	千葉	市川曽谷	2,818	80	28,370	17	7	4	2,963	▲ 17	2,974
1300	千葉	市川原木	4,522	167	37,019	22	9	5	1,931	221	2,188
1301	千葉	市川大野	3,940	121	30,692	18	8	4	1,222	▲ 29	1,223
1302	千葉	船橋	11,889	120	10,073	6	3	1	1,925	86	2,021
1303	千葉	薬園台	5,125	74	14,413	9	4	2	2,040	29	2,084
1304	千葉	船橋本町	5,328	129	24,222	14	6	3	4,857	535	5,415
1305	千葉	千葉上山	4,225	140	33,190	20	8	4	969	▲ 22	979
1306	千葉	千葉豊富	1,020	26	25,912	15	6	3	680	▲ 17	687
1307	千葉	二和	2,100	50	23,842	14	6	3	1,540	▲ 15	1,548
1308	千葉	館山	5,260	162	30,759	18	8	4	470	▲ 18	482

土地											
						1平方メートルごとの年額料金（円）					
								税金			
No.	行政区域	通信用建物名	利用可能面積（㎡）	取得固定資産価額（百万円）	1㎡あたり（円/㎡）	①他人資本費用	②自己資本費用	③利益対応税	④その他	⑤調整額	合計（①＋②＋③＋④＋⑤）×（1＋「網使用料算定根拠」記載のXⅣ．料金設定に使用した貸倒率）
1309	千葉	木更津富士見	8,750	27	3,070	2	1	0	271	2	276
1310	千葉	下烏田	2,649	53	19,897	12	5	3	276	▲ 12	284
1311	千葉	矢那	629	6	10,251	6	3	1	274	▲ 18	266
1312	千葉	松戸	16,059	258	16,038	9	4	2	3,303	148	3,466
1313	千葉	五香	3,464	5	1,473	1	0	0	1,287	0	1,288
1314	千葉	松戸小金	5,491	20	3,603	2	1	0	1,651	9	1,663
1315	千葉	松戸高塚	3,080	264	85,831	51	21	11	1,309	▲ 52	1,340
1316	千葉	上花輪	3,851	29	7,537	4	2	1	699	▲ 22	684
1317	千葉	川間交換セン	2,316	17	7,435	4	2	1	551	▲ 33	525
1318	千葉	佐原	5,454	86	15,812	9	4	2	793	▲ 5	803
1319	千葉	茂原別館	4,629	60	12,990	8	3	2	482	▲ 2	493
1320	千葉	成田	3,370	26	7,664	5	2	1	846	▲ 9	845
1321	千葉	成田赤坂	17,867	157	8,778	5	2	1	495	▲ 6	497
1322	千葉	千葉佐倉	8,916	38	4,314	3	1	1	613	▲ 1	617
1323	千葉	志津	2,824	23	8,179	5	2	1	568	▲ 5	571
1324	千葉	馬渡	1,121	7	6,268	4	2	1	359	▲ 3	363
1325	千葉	東金別館	3,237	57	17,568	10	4	2	408	▲ 11	413
1326	千葉	八日市場	7,028	88	12,455	7	3	2	316	▲ 9	319
1327	千葉	千葉旭	3,382	8	2,347	1	1	0	466	▲ 2	466
1328	千葉	習志野	10,881	81	7,460	4	2	1	2,477	100	2,584
1329	千葉	津田沼	4,969	281	56,616	33	14	7	2,671	86	2,811
1330	千葉	千葉柏	5,869	181	30,832	18	8	4	3,339	286	3,655
1331	千葉	逆井	2,849	31	10,946	6	3	1	1,853	▲ 25	1,838
1332	千葉	田中	3,738	17	4,628	3	1	1	1,175	17	1,197
1333	千葉	豊四季	10,798	445	41,239	24	10	5	1,813	▲ 26	1,826
1334	千葉	市原	14,613	252	17,219	10	4	2	838	29	883
1335	千葉	千葉八幡	4,844	22	4,569	3	1	1	765	18	788
1336	千葉	辰己	2,711	24	9,006	5	2	1	713	26	747
1337	千葉	瀬又	2,698	57	21,083	12	5	3	355	▲ 13	362
1338	千葉	流山	6,148	20	3,307	2	1	0	1,056	98	1,157
1339	千葉	南流山	1,983	15	7,345	4	2	1	2,234	▲ 4	2,237
1340	千葉	千葉八千代	5,048	22	4,444	3	1	1	1,083	▲ 21	1,067
1341	千葉	吉橋	2,077	59	28,536	17	7	4	679	▲ 17	690
1342	千葉	米本	1,705	20	11,769	7	3	1	864	▲ 8	867
1343	千葉	我孫子	3,889	23	6,038	4	2	1	1,082	▲ 37	1,052
1344	千葉	鴨川	2,897	64	22,108	13	6	3	750	▲ 3	769
1345	千葉	鎌ヶ谷	6,229	164	26,253	16	7	3	1,043	▲ 15	1,054
1346	千葉	君津	7,379	121	16,408	10	4	2	633	39	688
1347	千葉	千葉富津	4,263	24	5,681	3	1	1	301	▲ 4	302
1348	千葉	浦安	4,628	51	10,964	6	3	1	3,801	199	4,010
1349	千葉	四街道	3,122	13	4,153	2	1	1	1,031	39	1,074
1350	千葉	袖ヶ浦	6,188	17	2,752	2	1	0	731	30	764
1351	千葉	八街	3,420	16	4,650	3	1	1	267	▲ 3	269
1352	千葉	千葉船穂	5,626	181	32,196	19	8	4	833	▲ 20	844
1353	千葉	関宿	553	3	5,415	3	1	1	427	▲ 3	429
1354	千葉	沼南	1,412	9	6,583	4	2	1	542	▲ 8	541
1355	千葉	白井	3,233	69	21,447	13	5	3	648	▲ 44	625
1356	千葉	千葉大網	621	5	7,925	5	2	1	1,324	10	1,342
1357	千葉	九十九里	1,402	5	3,596	2	1	0	119	▲ 5	117
1358	千葉	成東	1,123	3	3,000	2	1	0	232	▲ 1	234
1359	千葉	睦沢	525	4	7,981	5	2	1	267	▲ 5	270
1360	千葉	長生	643	4	6,292	4	2	1	253	▲ 3	257
1361	千葉	長柄	773	4	5,649	3	1	1	231	▲ 4	232
1362	千葉	千葉御宿	483	7	13,910	8	3	2	491	▲ 16	488
1363	千葉	坂月	1,449	21	14,544	9	4	2	5,281	▲ 1,777	3,519
1364	千葉	木更津	29,777	792	26,603	16	7	3	271	▲ 11	286
1365	千葉	茂原	4,247	165	38,809	23	10	5	482	▲ 17	503
1366	千葉	勝浦	3,805	6	1,656	1	0	0	253	▲ 8	246
1367	千葉	姉崎	5,039	19	3,793	2	1	0	392	37	432
1368	千葉	富里	684	7	10,788	6	3	1	1,752	▲ 8	1,754
1369	千葉	千葉大原	7,255	111	15,240	9	4	2	131	▲ 9	137
1370	千葉	野呂	3,247	142	43,784	26	11	6	716	▲ 75	684
1371	千葉	千葉清川	1,929	30	15,564	9	4	2	274	▲ 14	275

土地											
						1平方メートルごとの年額料金（円）					
								税金			
No.	行政区域	通信用建物名	利用可能面積（㎡）	取得固定資産価額（百万円）	1㎡あたり（円/㎡）	①他人資本費用	②自己資本費用	③利益対応税	④その他	⑤調整額	合計（①＋②＋③＋④＋⑤）×（1＋「網使用料算定根拠」記載のXⅣ．料金設定に使用した貸倒率）
1372	千葉	三ツ堀	1,127	7	5,905	3	1	1	255	▲ 25	235
1373	千葉	成毛	1,662	4	2,486	1	1	0	86	▲ 2	86
1374	千葉	千葉三和	1,052	8	7,489	4	2	1	457	▲ 5	459
1375	千葉	湖北	2,465	9	3,576	2	1	0	485	▲ 22	466
1376	千葉	小名木	2,413	172	71,474	42	18	9	609	▲ 43	635
1377	千葉	東高野	1,476	1	956	1	0	0	212	0	213
1378	千葉	酒々井	1,967	52	26,259	16	7	3	702	▲ 12	716
1379	千葉	小見川	2,942	17	5,653	3	1	1	232	▲ 4	233
1380	千葉	十倉	1,478	3	1,765	1	0	0	231	▲ 5	227
1381	千葉	千葉野尻	1,063	4	3,923	2	1	0	145	▲ 3	145
1382	千葉	四木	1,147	5	4,406	3	1	1	123	▲ 1	127
1383	千葉	下総	1,643	11	6,832	4	2	1	90	▲ 6	91
1384	千葉	印旛	2,731	14	5,137	3	1	1	217	▲ 3	219
1385	千葉	本埜	3,338	17	5,169	3	1	1	141	▲ 5	141
1386	千葉	千葉山田	2,489	1	557	0	0	0	35	▲ 1	34
1387	千葉	東庄	1,362	3	2,552	2	1	0	169	▲ 2	170
1388	千葉	横芝	2,486	8	3,242	2	1	0	289	▲ 2	290
1389	千葉	野栄	2,241	1	475	0	0	0	58	0	58
1390	千葉	多古	2,273	7	3,039	2	1	0	172	▲ 4	171
1391	千葉	芝山	4,075	9	2,264	1	1	0	103	▲ 2	103
1392	千葉	船形	1,226	6	4,601	3	1	1	261	▲ 4	262
1393	千葉	千葉一宮	1,079	6	5,845	3	1	1	344	▲ 4	345
1394	千葉	本納	1,181	5	3,831	2	1	0	262	▲ 3	262
1395	千葉	千葉白子	1,187	3	2,862	2	1	0	146	▲ 2	147
1396	千葉	長南	1,220	2	1,438	1	0	0	109	0	110
1397	千葉	夷隅	573	3	4,871	3	1	1	212	▲ 1	216
1398	千葉	大多喜	602	4	5,887	3	1	1	224	▲ 4	225
1399	千葉	白里	1,231	3	2,807	2	1	0	137	▲ 5	135
1400	千葉	山武北	2,087	9	4,208	2	1	1	103	▲ 2	105
1401	千葉	第二成東	1,569	5	3,044	2	1	0	109	▲ 2	110
1402	千葉	有秋	1,970	43	21,659	13	5	3	406	▲ 16	411
1403	千葉	千倉	2,217	7	2,997	2	1	0	183	▲ 2	184
1404	千葉	三里塚	2,651	9	3,562	2	1	0	273	▲ 3	273
1405	千葉	千葉岩根	6,191	13	2,147	1	1	0	201	▲ 2	201
1406	千葉	塚原	437	5	11,675	7	3	1	388	▲ 8	391
1407	千葉	天羽	1,082	19	17,198	10	4	2	463	▲ 11	468
1408	千葉	大佐和	2,211	7	3,099	2	1	0	161	▲ 2	162
1409	千葉	安食	1,159	6	5,401	3	1	1	169	▲ 3	171
1410	千葉	千葉飯岡	1,138	3	2,708	2	1	0	135	▲ 2	136
1411	千葉	岬	1,305	3	2,034	1	1	0	120	▲ 2	120
1412	千葉	鋸南	5,041	17	3,392	2	1	0	1,073	962	2,038
1413	千葉	扇島	1,321	10	7,465	4	2	1	55	▲ 5	57
1414	千葉	香取	1,004	14	14,433	9	4	2	199	▲ 7	207
1415	千葉	千葉末吉	815	7	8,208	5	2	1	273	▲ 5	276
1416	千葉	久留里	514	10	19,230	11	5	2	359	▲ 12	365
1417	千葉	千葉清和	914	7	7,342	4	2	1	208	▲ 4	211
1418	千葉	広岡	576	8	13,615	8	3	2	187	▲ 8	192
1419	千葉	千葉平川	1,313	5	3,607	2	1	0	146	▲ 4	145
1420	千葉	干潟	591	3	4,468	3	1	1	201	▲ 1	205
1421	千葉	蓮沼	1,564	5	3,373	2	1	0	123	▲ 2	124
1422	千葉	給田	1,038	2	1,921	1	0	0	134	▲ 4	131
1423	千葉	印西	3,349	8	2,321	1	1	0	478	▲ 11	469
1424	千葉	丸山	2,437	2	833	0	0	0	49	▲ 1	48
1425	千葉	岩戸	1,081	7	6,741	4	2	1	187	▲ 11	183
1426	千葉	千葉茅野	1,139	9	7,980	5	2	1	222	▲ 5	225
1427	千葉	千葉岩井	3,100	4	1,300	1	0	0	82	0	83
1428	千葉	千葉光	1,462	8	5,367	3	1	1	98	▲ 3	100
1429	千葉	千葉和田	680	15	21,805	13	5	3	447	▲ 13	455
1430	千葉	天津小湊	2,065	14	6,590	4	2	1	221	▲ 6	222
1431	千葉	八日市場北	455	5	11,968	7	3	2	136	▲ 7	141
1432	千葉	富浦	645	7	11,526	7	3	1	398	▲ 7	402
1433	千葉	北多古	1,401	9	6,117	4	2	1	62	▲ 2	67
1434	千葉	木更津佐貫	908	10	11,006	7	3	1	412	▲ 7	416

土地											
						1平方メートルごとの年額料金（円）					
								税金			
No.	行政区域	通信用建物名	利用可能面積（㎡）	取得固定資産価額（百万円）	1㎡あたり（円/㎡）	①他人資本費用	②自己資本費用	③利益対応税	④その他	⑤調整額	合計（①＋②＋③＋④＋⑤）×（1＋「網使用料算定根拠」記載のXⅣ. 料金設定に使用した貸倒率）
1435	千葉	木更津三芳	567	2	3,893	2	1	0	449	▲ 3	449
1436	千葉	千葉白浜	669	8	11,512	7	3	1	241	▲ 7	245
1437	千葉	千葉七浦	1,079	12	11,088	7	3	1	136	▲ 6	141
1438	千葉	犬石	1,244	7	5,300	3	1	1	105	▲ 3	107
1439	千葉	西岬	1,303	5	3,698	2	1	0	118	▲ 3	118
1440	千葉	千葉亀山	1,002	12	12,165	7	3	2	96	▲ 7	101
1441	千葉	千葉興津	1,327	14	10,856	6	3	1	311	▲ 15	306
1442	千葉	布佐	1,054	9	8,106	5	2	1	275	▲ 5	278
1443	千葉	千葉牛久	2,310	8	3,263	2	1	0	291	▲ 2	292
1444	千葉	千葉戸田	1,371	12	8,839	5	2	1	338	▲ 27	319
1445	千葉	江見	1,242	12	9,307	6	2	1	182	▲ 5	186
1446	千葉	千葉金谷	539	17	30,867	18	8	4	383	▲ 17	396
1447	千葉	峰上	479	4	7,633	5	2	1	234	▲ 5	237
1448	千葉	海上	809	6	7,909	5	2	1	356	▲ 5	359
1449	千葉	北光	1,473	7	4,786	3	1	1	57	▲ 3	59
1450	千葉	大原山田	497	11	23,026	14	6	3	253	▲ 14	262
1451	千葉	千葉小湊	1,133	9	7,766	5	2	1	171	▲ 5	174
1452	千葉	鶴舞	510	5	10,320	6	3	1	223	▲ 5	228
1453	千葉	高滝	968	11	10,886	6	3	1	172	▲ 8	174
1454	千葉	月崎	845	7	8,632	5	2	1	129	▲ 6	131
1455	千葉	九美上	1,380	10	7,080	4	2	1	69	▲ 4	72
1456	千葉	殿廻	1,262	12	9,511	6	2	1	93	▲ 5	97
1457	千葉	平三	804	14	16,987	10	4	2	119	▲ 11	124
1458	千葉	大栄	1,253	3	2,459	1	1	0	87	▲ 2	87
1459	千葉	栗源	699	5	7,394	4	2	1	208	▲ 4	211
1460	千葉	千葉松尾	1,316	4	3,328	2	1	0	311	▲ 2	312
1461	千葉	北芝山	1,349	5	4,041	2	1	1	130	▲ 2	132
1462	千葉	南羽鳥	1,246	6	4,716	3	1	1	173	▲ 3	175
1463	千葉	鴨川仲	618	6	9,475	6	2	1	142	▲ 5	146
1464	千葉	古畑	754	5	6,201	4	2	1	184	▲ 2	189
1465	千葉	山武南	1,513	9	5,679	3	1	1	145	▲ 8	142
1466	千葉	神崎	552	7	12,137	7	3	2	231	▲ 7	236
1467	千葉	庄司	764	5	6,258	4	2	1	85	▲ 3	89
1468	千葉	東庄南	578	3	5,983	4	1	1	134	▲ 3	137
1469	東京	大手町FS	13,650	59	4,331	3	1	1	54,683	993	55,681
1470	東京	霞ケ関	4,845	235	48,568	29	12	6	51,810	1,860	53,717
1471	東京	神田	8,255	56	6,785	4	2	1	17,303	1,142	18,452
1472	東京	駿河台	6,906	247	35,803	21	9	5	11,645	574	12,254
1473	東京	九段	18,726	115	6,157	4	2	1	10,842	592	11,441
1474	東京	丸の内	15,332	31	2,037	1	1	0	29,550	639	30,191
1475	東京	京橋	7,554	36	4,806	3	1	1	12,871	1,008	13,884
1476	東京	銀座	6,808	532	78,106	46	19	10	46,403	▲ 2,869	43,609
1477	東京	東銀座	8,886	1,114	125,349	74	31	16	35,168	304	35,593
1478	東京	東京築地	9,934	409	41,148	24	10	5	8,327	634	9,000
1479	東京	茅場兜	18,301	349	19,054	11	5	2	8,500	450	8,968
1480	東京	晴海	11,564	77	6,689	4	2	1	8,643	635	9,285
1481	東京	東京浜町	9,943	85	8,500	5	2	1	5,761	420	6,189
1482	東京	芝	12,913	463	35,837	21	9	5	20,951	1,468	22,454
1483	東京	東京赤坂	12,390	226	18,204	11	5	2	18,970	973	19,961
1484	東京	東京青山	14,452	131	9,043	5	2	1	36,658	2,767	39,433
1485	東京	白金	19,781	286	14,449	9	4	2	24,000	1,620	25,635
1486	東京	東京三田	10,238	31	3,010	2	1	0	12,409	863	13,275
1487	東京	新宿	15,578	25	1,624	1	0	0	19,506	824	20,331
1488	東京	東京大久保	10,342	35	3,389	2	1	0	13,884	793	14,680
1489	東京	四谷	11,728	190	16,192	10	4	2	8,403	412	8,831
1490	東京	牛込	4,894	12	2,527	1	1	0	7,051	301	7,354
1491	東京	西新宿	7,734	70	9,110	5	2	1	34,941	2,104	37,053
1492	東京	小石川	5,853	296	50,586	30	13	6	8,504	662	9,215
1493	東京	東京大塚	12,331	388	31,443	19	8	4	6,886	▲ 231	6,686
1494	東京	駒込第2	12,117	346	28,560	17	7	4	8,219	478	8,725
1495	東京	東京上野	12,873	143	11,084	7	3	1	20,283	▲ 108	20,186
1496	東京	浅草	10,670	62	5,765	3	1	1	4,397	525	4,927
1497	東京	吉原	15,789	115	7,280	4	2	1	2,960	216	3,183

土地											
						1平方メートルごとの年額料金（円）					
								税金			
No.	行政区域	通信用建物名	利用可能面積（㎡）	取得固定資産価額（百万円）	1㎡あたり（円/㎡）	①他人資本費用	②自己資本費用	③利益対応税	④その他	⑤調整額	合計（①＋②＋③＋④＋⑤）×（1＋「網使用料算定根拠」記載のXⅣ．料金設定に使用した貸倒率）
1498	東京	墨田	4,846	9	1,905	1	0	0	4,389	354	4,744
1499	東京	本所	4,216	16	3,827	2	1	0	4,388	585	4,976
1500	東京	向島	10,499	35	3,304	2	1	0	4,594	250	4,847
1501	東京	江東	13,143	166	12,664	7	3	2	5,156	374	5,542
1502	東京	東京深川	4,709	207	43,888	26	11	6	4,111	266	4,420
1503	東京	東京城東	12,336	74	6,036	4	2	1	4,420	30	4,457
1504	東京	江東辰巳	4,019	28	6,870	4	2	1	3,451	130	3,588
1505	東京	東京新有明	4,625	302	65,284	39	16	8	7,346	203	7,612
1506	東京	東京大崎	9,991	516	51,651	31	13	7	13,773	681	14,505
1507	東京	荏原	3,397	89	26,280	16	7	3	7,518	635	8,179
1508	東京	品川	5,450	182	33,485	20	8	4	7,632	251	7,915
1509	東京	大田支店埠頭	8,410	116	13,773	8	3	2	2,846	▲ 9	2,850
1510	東京	自由ケ丘	3,764	19	4,924	3	1	1	10,052	625	10,682
1511	東京	目黒本館	8,761	44	4,987	3	1	1	7,131	234	7,370
1512	東京	蒲田	10,359	144	13,867	8	3	2	6,909	392	7,314
1513	東京	東京大森	8,647	28	3,293	2	1	0	7,346	482	7,831
1514	東京	馬込	4,782	208	43,464	26	11	6	5,290	19	5,352
1515	東京	池上	5,126	137	26,676	16	7	3	6,207	272	6,505
1516	東京	羽田	5,747	203	35,294	21	9	4	5,030	153	5,217
1517	東京	田園調布	1,893	14	7,469	4	2	1	20,470	544	21,021
1518	東京	雪ケ谷	9,602	148	15,457	9	4	2	6,180	208	6,403
1519	東京	矢口	10,956	317	28,957	17	7	4	4,575	170	4,773
1520	東京	世田谷	19,540	23	1,157	1	0	0	9,602	766	10,369
1521	東京	成城	6,614	254	38,467	23	10	5	8,291	253	8,582
1522	東京	砧	13,938	156	11,163	7	3	1	8,057	360	8,428
1523	東京	弦巻	6,473	99	15,264	9	4	2	9,657	248	9,920
1524	東京	東京烏山	9,442	233	24,693	15	6	3	7,482	202	7,708
1525	東京	東京玉川	5,049	42	8,323	5	2	1	16,012	116	16,136
1526	東京	東京瀬田	6,882	129	18,794	11	5	2	5,282	145	5,445
1527	東京	上北沢	6,481	162	24,949	15	6	3	7,034	247	7,305
1528	東京	松沢ビル2	4,859	139	28,667	17	7	4	5,197	359	5,584
1529	東京	東渋谷	11,234	566	50,413	30	13	6	34,690	3,427	38,166
1530	東京	代々木	6,072	97	15,983	9	4	2	11,150	450	11,615
1531	東京	渋谷	11,940	422	35,344	21	9	4	31,749	1,986	33,769
1532	東京	東京野方	5,582	39	7,036	4	2	1	8,236	435	8,678
1533	東京	東京中野	6,441	26	4,109	2	1	1	12,180	865	13,049
1534	東京	高円寺	10,529	448	42,575	25	11	5	6,982	278	7,301
1535	東京	杉並	7,750	92	11,934	7	3	2	6,659	449	7,120
1536	東京	井草	2,911	55	18,809	11	5	2	12,653	474	13,145
1537	東京	荻窪	11,249	231	20,574	12	5	3	4,954	384	5,358
1538	東京	久我山	7,085	450	63,506	38	16	8	7,354	298	7,714
1539	東京	池袋	34,145	70	2,053	1	1	0	6,669	701	7,372
1540	東京	巣鴨	11,475	349	30,404	18	8	4	3,913	262	4,205
1541	東京	落合別館	4,804	133	27,715	16	7	4	6,666	281	6,974
1542	東京	十条	4,907	97	19,859	12	5	3	5,975	170	6,165
1543	東京	王子	7,833	87	11,166	7	3	1	3,132	180	3,323
1544	東京	田端尾久	16,211	458	28,228	17	7	4	5,050	402	5,480
1545	東京	赤羽営業別館	5,329	173	32,476	19	8	4	4,890	363	5,284
1546	東京	東京荒川	25,539	135	5,274	3	1	1	2,474	156	2,635
1547	東京	板橋	6,468	124	19,119	11	5	2	4,562	272	4,852
1548	東京	成増	6,424	149	23,171	14	6	3	4,942	▲ 7	4,958
1549	東京	志村	6,413	85	13,258	8	3	2	4,634	60	4,707
1550	東京	南板橋別館	4,554	142	31,191	18	8	4	6,458	285	6,773
1551	東京	北町	9,985	11	1,071	1	0	0	4,166	94	4,261
1552	東京	練馬	9,507	1,348	141,792	84	35	18	5,224	161	5,522
1553	東京	東京大泉	7,764	64	8,225	5	2	1	5,221	106	5,335
1554	東京	関町	5,427	50	9,155	5	2	1	5,217	▲ 82	5,143
1555	東京	西練馬	5,667	142	25,081	15	6	3	5,122	▲ 74	5,072
1556	東京	石神井	12,340	336	27,190	16	7	3	4,888	148	5,062
1557	東京	梅島	5,088	22	4,396	3	1	1	3,455	40	3,500
1558	東京	千住	9,844	184	18,658	11	5	2	4,181	306	4,505
1559	東京	西新井	11,981	104	8,644	5	2	1	3,258	97	3,363
1560	東京	竹の塚	15,714	66	4,176	2	1	1	3,724	112	3,840

土地											
						1平方メートルごとの年額料金（円）					
								税金			
No.	行政区域	通信用建物名	利用可能面積（㎡）	取得固定資産価額（百万円）	1㎡あたり（円/㎡）	①他人資本費用	②自己資本費用	③利益対応税	④その他	⑤調整額	合計（①＋②＋③＋④＋⑤）×（1＋「網使用料算定根拠」記載のXⅣ．料金設定に使用した貸倒率）
1561	東京	東京綾瀬	12,817	64	4,996	3	1	1	2,852	108	2,965
1562	東京	葛飾	6,606	123	18,608	11	5	2	3,995	123	4,136
1563	東京	亀有	4,303	28	6,471	4	2	1	3,932	74	4,013
1564	東京	金町	5,295	139	26,193	15	7	3	4,294	91	4,410
1565	東京	江戸川別館	7,405	11	1,454	1	0	0	3,473	▲ 128	3,346
1566	東京	小岩	8,042	163	20,298	12	5	3	3,870	▲ 49	3,841
1567	東京	葛西	15,513	84	5,408	3	1	1	3,906	273	4,184
1568	東京	東江戸川	15,761	100	6,326	4	2	1	3,369	108	3,484
1569	東京	八王子元横山	4,306	212	49,279	29	12	6	2,285	▲ 19	2,313
1570	東京	八王子浅川	4,385	17	3,767	2	1	0	1,919	22	1,944
1571	東京	八王子明神	5,267	18	3,416	2	1	0	2,269	71	2,343
1572	東京	八王子由木	11,294	284	25,186	15	6	3	2,248	7	2,279
1573	東京	八王子片倉	3,908	239	61,217	36	15	8	3,654	▲ 113	3,600
1574	東京	八王子滝山	2,620	53	20,269	12	5	3	1,735	▲ 30	1,725
1575	東京	八王子新明神	6,315	442	69,922	41	17	9	2,269	31	2,367
1576	東京	立川砂川	4,226	55	12,996	8	3	2	3,149	▲ 11	3,151
1577	東京	新立川	10,877	807	74,159	44	18	9	4,552	106	4,729
1578	東京	武蔵野	3,142	116	36,825	22	9	5	16,286	520	16,842
1579	東京	吉祥寺	2,838	21	7,224	4	2	1	8,823	167	8,997
1580	東京	武蔵境	7,438	285	38,263	23	10	5	4,773	101	4,912
1581	東京	三鷹	14,747	239	16,198	10	4	2	5,437	225	5,678
1582	東京	青梅	8,783	46	5,217	3	1	1	933	▲ 47	891
1583	東京	青梅東	6,212	27	4,384	3	1	1	1,274	72	1,351
1584	東京	武蔵府中	11,931	191	16,033	9	4	2	4,974	107	5,096
1585	東京	昭島	5,936	300	50,613	30	13	6	4,835	35	4,919
1586	東京	調布	6,730	5	679	0	0	0	4,209	41	4,250
1587	東京	町田	8,026	348	43,422	26	11	6	3,160	▲ 47	3,156
1588	東京	鶴川	4,637	46	9,984	6	2	1	3,360	▲ 6	3,363
1589	東京	町田忠生	4,012	44	10,901	6	3	1	1,534	▲ 19	1,525
1590	東京	町田北忠生	1,861	95	51,083	30	13	6	3,221	▲ 98	3,172
1591	東京	町田鶴間	2,119	19	9,121	5	2	1	2,171	7	2,186
1592	東京	小金井	4,068	209	51,383	30	13	7	10,024	266	10,340
1593	東京	東京小平	9,264	115	12,464	7	3	2	3,055	19	3,086
1594	東京	東京日野	2,362	45	18,882	11	5	2	5,740	▲ 40	5,718
1595	東京	日野高幡	2,408	50	20,679	12	5	3	3,306	▲ 86	3,240
1596	東京	東村山	8,945	318	35,562	21	9	5	1,969	▲ 64	1,940
1597	東京	東京国分寺	9,535	291	30,511	18	8	4	4,826	62	4,918
1598	東京	国立	8,540	139	16,277	10	4	2	4,060	49	4,125
1599	東京	田無	7,278	18	2,434	1	1	0	3,628	6	3,636
1600	東京	保谷	3,155	63	19,989	12	5	3	3,792	49	3,861
1601	東京	福生	2,883	44	15,306	9	4	2	2,209	25	2,249
1602	東京	狛江	8,332	112	13,492	8	3	2	3,513	64	3,590
1603	東京	村山大和	6,807	39	5,760	3	1	1	2,515	▲ 18	2,502
1604	東京	清瀬	8,955	31	3,444	2	1	0	2,692	▲ 2	2,693
1605	東京	東久留米	9,687	34	3,537	2	1	0	2,858	▲ 71	2,790
1606	東京	武蔵村山	4,980	609	122,238	72	30	15	2,652	▲ 64	2,705
1607	東京	多摩	4,478	47	10,445	6	3	1	2,511	▲ 21	2,500
1608	東京	稲城長沼	2,725	18	6,570	4	2	1	4,520	233	4,760
1609	東京	稲城坂浜	1,683	85	50,269	30	13	6	2,567	▲ 30	2,586
1610	東京	福生秋川	1,991	33	16,637	10	4	2	2,591	▲ 201	2,406
1611	東京	福生羽村	2,179	59	27,113	16	7	3	5,100	▲ 47	5,079
1612	東京	福生瑞穂	2,100	10	4,881	3	1	1	2,465	▲ 24	2,446
1613	東京	福生日の出	1,175	24	20,531	12	5	3	1,393	▲ 62	1,351
1614	東京	八王子恩方	2,580	57	22,283	13	6	3	2,680	▲ 36	2,666
1615	東京	伊豆大島	7,269	44	6,012	4	1	1	257	▲ 16	247
1616	東京	三宅島	3,068	12	3,946	2	1	1	119	▲ 2	121
1617	東京	八丈島	6,132	34	5,484	3	1	1	373	▲ 8	370
1618	東京	九段別棟	18,726	115	6,157	4	2	1	10,842	592	11,441
1619	東京	五日市	1,357	11	8,105	5	2	1	1,686	▲ 55	1,639
1620	東京	東京大崎2	9,991	516	51,651	31	13	7	13,642	550	14,243
1621	東京	蔵前	23,854	572	23,961	14	6	3	4,235	440	4,698
1622	東京	八王子下川口	803	11	13,887	8	3	2	1,427	▲ 14	1,426

土地											
						1平方メートルごとの年額料金（円）					
								税金			
No.	行政区域	通信用建物名	利用可能面積（㎡）	取得固定資産価額（百万円）	1㎡あたり（円/㎡）	①他人資本費用	②自己資本費用	③利益対応税	④その他	⑤調整額	合計（①＋②＋③＋④＋⑤）×（1＋「網使用料算定根拠」記載のXⅣ．料金設定に使用した貸倒率）
1623	東京	青梅吉野	508	14	28,337	17	7	4	1,864	▲ 92	1,800
1624	東京	中ノ郷	776	9	11,412	7	3	1	72	▲ 8	75
1625	東京	青梅小曽木	1,016	4	3,928	2	1	0	494	▲ 3	494
1626	東京	青梅沢井	736	6	7,783	5	2	1	667	▲ 5	670
1627	東京	福生桧原	818	15	18,421	11	5	2	448	▲ 10	456
1628	東京	青梅奥多摩	750	19	24,698	15	6	3	710	▲ 14	720
1629	東京	青梅古里	911	40	44,146	26	11	6	553	▲ 27	569
1630	東京	東江戸川別館	15,761	100	6,326	4	2	1	3,369	108	3,484
1631	東京	津久井青野原	479	12	25,199	15	6	3	585	▲ 15	594
1632	東京	新島	2,480	6	2,549	2	1	0	87	▲ 5	85
1633	東京	神津島	1,447	8	5,572	3	1	1	70	▲ 4	71
1634	東京	小笠原父島	4,803	41	8,551	5	2	1	473	14	495
1635	神奈川	相模原	9,258	7	734	0	0	0	1,305	▲ 14	1,291
1636	神奈川	相模大野	4,394	58	13,189	8	3	2	3,194	188	3,395
1637	神奈川	神奈川橋本	3,084	64	20,742	12	5	3	5,221	668	5,909
1638	神奈川	相模原田名	4,716	59	12,477	7	3	2	1,086	▲ 7	1,091
1639	神奈川	相模原麻溝	3,877	28	7,148	4	2	1	1,506	▲ 16	1,497
1640	神奈川	新相模原	12,563	1,046	83,225	49	21	11	2,076	▲ 25	2,132
1641	神奈川	津久井城山	1,348	17	12,756	8	3	2	1,428	20	1,461
1642	神奈川	津久井	2,072	7	3,467	2	1	0	748	▲ 31	720
1643	神奈川	鶴見営業所2	10,518	212	20,117	12	5	3	4,110	249	4,379
1644	神奈川	東寺尾	3,107	183	58,798	35	15	7	5,610	14	5,681
1645	神奈川	松見	2,777	51	18,249	11	5	2	3,767	▲ 10	3,775
1646	神奈川	横浜北	1,551	10	6,194	4	2	1	8,063	362	8,432
1647	神奈川	神奈川新町	5,398	157	29,117	17	7	4	2,051	5	2,084
1648	神奈川	横浜中	22,790	29	1,259	1	0	0	3,303	▲ 101	3,203
1649	神奈川	本牧	4,988	238	47,651	28	12	6	4,104	44	4,194
1650	神奈川	横浜長者町	12,526	59	4,684	3	1	1	2,234	126	2,365
1651	神奈川	横浜港	22,790	29	1,259	1	0	0	3,303	▲ 101	3,203
1652	神奈川	横浜南	7,467	22	2,997	2	1	0	2,259	71	2,333
1653	神奈川	保土ヶ谷	22,537	117	5,197	3	1	1	2,149	100	2,254
1654	神奈川	希望が丘西谷	6,275	260	41,408	24	10	5	2,841	▲ 2	2,878
1655	神奈川	横浜今井	4,548	103	22,671	13	6	3	2,659	11	2,692
1656	神奈川	磯子	2,877	3	1,003	1	0	0	2,024	▲ 8	2,017
1657	神奈川	杉田	2,193	278	126,806	75	32	16	8,409	▲ 14	8,518
1658	神奈川	横浜金沢	11,978	92	7,691	5	2	1	1,688	44	1,740
1659	神奈川	港北NT	6,109	274	44,866	27	11	6	3,983	96	4,123
1660	神奈川	綱島	7,981	263	32,953	19	8	4	3,242	▲ 20	3,253
1661	神奈川	日吉	1,071	28	26,412	16	7	3	14,936	932	15,894
1662	神奈川	小机	1,106	5	4,191	2	1	1	5,051	▲ 51	5,004
1663	神奈川	東山田	2,284	58	25,524	15	6	3	4,766	▲ 46	4,744
1664	神奈川	戸塚	6,751	97	14,429	9	4	2	2,623	66	2,704
1665	神奈川	神奈川平戸	4,649	45	9,764	6	2	1	3,279	▲ 42	3,246
1666	神奈川	小雀	2,452	36	14,635	9	4	2	2,477	▲ 8	2,484
1667	神奈川	港南	5,745	114	19,769	12	5	3	3,060	▲ 44	3,036
1668	神奈川	港洋	2,061	131	63,759	38	16	8	5,849	▲ 37	5,874
1669	神奈川	希望が丘	4,909	23	4,658	3	1	1	2,708	21	2,734
1670	神奈川	神奈川若葉台	3,059	266	86,936	51	22	11	2,429	▲ 68	2,445
1671	神奈川	都岡	6,054	38	6,290	4	2	1	2,064	▲ 15	2,056
1672	神奈川	神奈川中山	4,590	46	9,949	6	2	1	4,529	127	4,665
1673	神奈川	美しが丘	4,409	185	41,964	25	10	5	5,306	181	5,527
1674	神奈川	長津田	5,897	4	648	0	0	0	5,185	133	5,318
1675	神奈川	谷本	3,411	136	39,845	24	10	5	6,363	50	6,452
1676	神奈川	荏田	2,639	44	16,546	10	4	2	7,407	136	7,559
1677	神奈川	すみよし台	2,352	264	112,352	66	28	14	6,466	▲ 129	6,445
1678	神奈川	瀬谷	4,014	52	12,892	8	3	2	2,283	42	2,338
1679	神奈川	戸塚本郷	4,481	56	12,599	7	3	2	1,809	▲ 19	1,802
1680	神奈川	神奈川泉	2,080	41	19,743	12	5	3	5,221	18	5,259
1681	神奈川	岡津	4,197	36	8,607	5	2	1	2,538	31	2,577
1682	神奈川	渡田	4,351	138	31,789	19	8	4	2,574	▲ 19	2,586
1683	神奈川	川崎臨港	7,096	107	15,011	9	4	2	3,036	40	3,091
1684	神奈川	川崎別館	5,413	41	7,600	4	2	1	3,117	148	3,272
1685	神奈川	幸	6,537	47	7,176	4	2	1	4,687	263	4,957

土地											
						1平方メートルごとの年額料金（円）					
								税金			
No.	行政区域	通信用建物名	利用可能面積（㎡）	取得固定資産価額（百万円）	1㎡あたり（円/㎡）	①他人資本費用	②自己資本費用	③利益対応税	④その他	⑤調整額	合計（①＋②＋③＋④＋⑤）×（1＋「網使用料算定根拠」記載のXⅣ．料金設定に使用した貸倒率）
1686	神奈川	幸加瀬	3,436	68	19,800	12	5	3	3,339	182	3,541
1687	神奈川	川崎北	9,323	34	3,685	2	1	0	11,171	1,089	12,263
1688	神奈川	川崎北木月	5,022	101	20,208	12	5	3	5,343	182	5,545
1689	神奈川	溝ノ口	8,314	214	25,690	15	6	3	6,055	389	6,468
1690	神奈川	神奈川大塚	6,469	109	16,901	10	4	2	3,351	74	3,441
1691	神奈川	川崎北子母口	9,261	234	25,299	15	6	3	3,825	131	3,980
1692	神奈川	登戸	5,263	81	15,388	9	4	2	10,309	586	10,910
1693	神奈川	菅	4,615	153	33,203	20	8	4	2,708	53	2,793
1694	神奈川	川崎北菅生	5,173	78	15,113	9	4	2	2,222	▲ 33	2,204
1695	神奈川	登戸百合ヶ丘	1,890	10	5,536	3	1	1	3,631	94	3,730
1696	神奈川	柿生	2,890	122	42,265	25	11	5	3,995	▲ 13	4,023
1697	神奈川	横須賀南	2,926	21	7,151	4	2	1	902	▲ 592	317
1698	神奈川	衣笠	4,034	30	7,327	4	2	1	1,779	▲ 65	1,721
1699	神奈川	横須賀別館	11,709	383	32,709	19	8	4	1,267	▲ 8	1,290
1700	神奈川	追浜	3,333	109	32,677	19	8	4	1,457	▲ 28	1,460
1701	神奈川	南久里浜	8,879	141	15,920	9	4	2	1,251	▲ 46	1,220
1702	神奈川	武山	2,358	5	2,315	1	1	0	771	▲ 111	662
1703	神奈川	野比	3,176	21	6,494	4	2	1	1,761	▲ 27	1,741
1704	神奈川	平塚	7,333	31	4,175	2	1	1	2,975	▲ 22	2,957
1705	神奈川	平塚中里	6,761	76	11,203	7	3	1	2,004	▲ 79	1,936
1706	神奈川	田村	2,319	15	6,493	4	2	1	1,749	▲ 27	1,729
1707	神奈川	新金目	3,840	101	26,340	16	7	3	923	▲ 73	876
1708	神奈川	神奈川鎌倉	3,037	16	5,213	3	1	1	4,493	82	4,580
1709	神奈川	大船	4,021	3	855	1	0	0	4,116	121	4,238
1710	神奈川	鎌倉腰越	4,841	117	24,166	14	6	3	1,967	▲ 137	1,853
1711	神奈川	神奈川藤沢	15,035	38	2,557	2	1	0	2,076	▲ 15	2,064
1712	神奈川	藤沢支別棟C	15,035	38	2,557	2	1	0	2,076	▲ 15	2,064
1713	神奈川	長後営別棟	5,458	17	3,183	2	1	0	1,664	▲ 26	1,641
1714	神奈川	藤沢新辻堂	1,562	44	28,450	17	7	4	6,739	▲ 17	6,750
1715	神奈川	善行	5,278	62	11,728	7	3	1	2,295	▲ 20	2,286
1716	神奈川	御所見	2,304	20	8,786	5	2	1	719	▲ 6	721
1717	神奈川	大庭	7,000	319	45,551	27	11	6	1,821	▲ 52	1,813
1718	神奈川	小田原	12,031	70	5,839	3	1	1	1,039	▲ 4	1,040
1719	神奈川	国府津	1,961	3	1,357	1	0	0	2,161	▲ 25	2,137
1720	神奈川	小田原谷津	4,420	4	848	1	0	0	2,149	0	2,150
1721	神奈川	小田原橘	1,315	14	10,973	6	3	1	805	▲ 87	728
1722	神奈川	富水	10,225	74	7,274	4	2	1	674	▲ 16	665
1723	神奈川	茅ヶ崎	6,607	51	7,677	5	2	1	3,339	92	3,439
1724	神奈川	茅ヶ崎松林	5,533	149	26,876	16	7	3	2,416	▲ 5	2,437
1725	神奈川	逗子	3,353	18	5,289	3	1	1	3,619	180	3,804
1726	神奈川	神奈川三浦	2,252	8	3,488	2	1	0	644	▲ 74	573
1727	神奈川	南下浦3	1,817	22	11,830	7	3	1	910	▲ 8	913
1728	神奈川	秦野	6,123	29	4,801	3	1	1	818	▲ 19	804
1729	神奈川	西秦野	2,990	29	9,594	6	2	1	1,336	▲ 53	1,292
1730	神奈川	鶴巻	3,416	112	32,863	19	8	4	2,623	▲ 68	2,586
1731	神奈川	北秦野	548	6	10,924	6	3	1	979	▲ 47	942
1732	神奈川	厚木支別棟	12,665	167	13,152	8	3	2	1,821	23	1,857
1733	神奈川	厚木岡田	5,703	187	32,719	19	8	4	1,421	▲ 20	1,432
1734	神奈川	荻野	1,241	12	9,535	6	2	1	1,129	55	1,193
1735	神奈川	依知	2,613	12	4,609	3	1	1	1,044	▲ 34	1,015
1736	神奈川	愛名	10,303	116	11,234	7	3	1	789	5	805
1737	神奈川	神奈川大和	5,320	20	3,713	2	1	0	1,384	▲ 3	1,384
1738	神奈川	大和下鶴間	5,062	75	14,891	9	4	2	1,749	▲ 9	1,755
1739	神奈川	桜ヶ丘	2,642	29	10,854	6	3	1	1,943	▲ 8	1,945
1740	神奈川	伊勢原	7,406	3	416	0	0	0	2,307	97	2,404
1741	神奈川	海老名	4,563	31	6,902	4	2	1	3,024	166	3,197
1742	神奈川	中河内	1,697	56	32,809	19	8	4	1,489	▲ 20	1,500
1743	神奈川	座間	6,097	141	23,171	14	6	3	1,506	▲ 50	1,479
1744	神奈川	南足柄別館	4,734	89	18,796	11	5	2	950	▲ 64	904
1745	神奈川	神奈川綾瀬	6,859	82	11,980	7	3	2	1,360	▲ 43	1,329
1746	神奈川	神奈川葉山	2,731	16	5,830	3	1	1	2,174	45	2,224
1747	神奈川	東葉山	866	10	11,590	7	3	1	1,846	▲ 55	1,802
1748	神奈川	寒川	2,525	12	4,819	3	1	1	1,360	▲ 3	1,362

土地											
						1平方メートルごとの年額料金（円）					
								税金			
No.	行政区域	通信用建物名	利用可能面積（㎡）	取得固定資産価額（百万円）	1㎡あたり（円/㎡）	①他人資本費用	②自己資本費用	③利益対応税	④その他	⑤調整額	合計（①＋②＋③＋④＋⑤）×（1＋「網使用料算定根拠」記載のXⅣ. 料金設定に使用した貸倒率）
1749	神奈川	大磯	1,783	18	10,159	6	3	1	2,101	▲ 29	2,082
1750	神奈川	二宮	1,917	12	6,141	4	2	1	2,198	▲ 111	2,094
1751	神奈川	神奈川中井	1,078	3	2,821	2	1	0	356	▲ 16	343
1752	神奈川	松田	3,064	9	3,050	2	1	0	1,083	▲ 58	1,028
1753	神奈川	神奈川山北	1,030	6	5,794	3	1	1	500	▲ 33	472
1754	神奈川	箱根	4,483	3	758	0	0	0	533	▲ 1	532
1755	神奈川	湯河原別館	2,244	42	18,504	11	5	2	830	▲ 10	838
1756	神奈川	神奈川中津	2,216	9	4,135	2	1	1	880	▲ 18	866
1757	神奈川	神奈川田浦	2,462	2	742	0	0	0	935	▲ 1	934
1758	神奈川	愛川	1,158	3	2,300	1	1	0	424	▲ 59	367
1759	神奈川	下曽我	1,070	21	19,184	11	5	2	903	▲ 78	843
1760	神奈川	箱根町	868	12	14,093	8	4	2	818	▲ 16	816
1761	神奈川	湯本	2,393	43	17,999	11	4	2	817	▲ 11	823
1762	神奈川	真鶴	1,621	9	5,360	3	1	1	729	▲ 48	686
1763	神奈川	八王子内郷	1,011	4	3,807	2	1	0	428	▲ 3	428
1764	神奈川	八王子藤野	1,195	10	8,498	5	2	1	730	▲ 5	733
1765	神奈川	松輪	558	12	21,072	12	5	3	727	▲ 13	734
1766	神奈川	日吉営業所B	1,285	28	22,010	13	5	3	12,446	776	13,243
1767	神奈川	仙石原	1,349	12	8,668	5	2	1	645	▲ 6	647
1768	新潟	関屋	13,017	16	1,207	1	0	0	954	▲ 3	952
1769	新潟	坂井輪	3,122	88	28,045	17	7	4	800	▲ 17	811
1770	新潟	新潟東	14,484	19	1,301	1	0	0	474	33	508
1771	新潟	小金	6,779	10	1,450	1	0	0	685	23	709
1772	新潟	山二ツ	5,171	125	24,212	14	6	3	816	3	842
1773	新潟	新潟	14,326	81	5,638	3	1	1	603	▲ 8	600
1774	新潟	長岡	22,788	74	3,242	2	1	0	384	▲ 13	374
1775	新潟	関原	837	1	1,682	1	0	0	296	▲ 2	295
1776	新潟	南長岡	5,702	59	10,334	6	3	1	264	▲ 12	262
1777	新潟	西長岡	2,623	25	9,435	6	2	1	613	▲ 5	617
1778	新潟	北長岡	4,506	35	7,699	5	2	1	327	▲ 5	330
1779	新潟	三条	11,923	176	14,731	9	4	2	475	▲ 9	481
1780	新潟	柏崎別	11,751	101	8,557	5	2	1	367	▲ 20	355
1781	新潟	新発田	3,642	29	7,841	5	2	1	301	▲ 15	294
1782	新潟	新津	12,088	113	9,349	6	2	1	327	▲ 16	320
1783	新潟	小千谷	6,086	33	5,499	3	1	1	411	▲ 3	413
1784	新潟	越後加茂	6,663	3	503	0	0	0	262	▲ 17	245
1785	新潟	十日町	4,285	24	5,678	3	1	1	436	▲ 14	427
1786	新潟	見附	5,322	29	5,493	3	1	1	254	▲ 8	251
1787	新潟	村上	4,081	10	2,377	1	1	0	461	▲ 2	461
1788	新潟	廿六木	3,765	19	5,179	3	1	1	417	▲ 5	417
1789	新潟	糸魚川別	3,453	27	7,812	5	2	1	492	▲ 5	495
1790	新潟	新井	5,668	52	9,162	5	2	1	208	▲ 8	208
1791	新潟	五泉西	2,534	45	17,630	10	4	2	311	▲ 11	316
1792	新潟	越後白根	2,315	9	3,989	2	1	1	523	▲ 2	525
1793	新潟	上越	11,395	172	15,052	9	4	2	290	▲ 29	276
1794	新潟	高田	8,076	15	1,800	1	0	0	358	▲ 27	332
1795	新潟	聖籠	4,155	30	7,183	4	2	1	89	▲ 4	92
1796	新潟	越後亀田	1,803	6	3,374	2	1	0	408	▲ 2	409
1797	新潟	越後吉田	6,147	8	1,346	1	0	0	225	▲ 13	213
1798	新潟	巻	4,491	11	2,367	1	1	0	436	▲ 2	436
1799	新潟	南三条	2,371	10	4,324	3	1	1	201	▲ 1	205
1800	新潟	越後湯沢	3,664	11	3,106	2	1	0	264	▲ 7	260
1801	新潟	塩沢	840	2	2,876	2	1	0	302	▲ 13	292
1802	新潟	六日町	6,577	226	34,344	20	9	4	460	▲ 39	454
1803	新潟	越後大崎	1,291	14	11,140	7	3	1	102	▲ 7	106
1804	新潟	安塚	7,538	18	2,353	1	1	0	36	▲ 2	36
1805	新潟	佐和田南	10,262	291	28,374	17	7	4	246	▲ 17	257
1806	新潟	両津	8,989	69	7,678	5	2	1	163	▲ 14	157
1807	新潟	小出	5,787	17	2,993	2	1	0	384	▲ 8	379
1808	新潟	内野交換所2	3,521	2	559	0	0	0	954	1	955
1809	新潟	南新潟	1,159	3	2,433	1	1	0	180	▲ 2	180
1810	新潟	与板	1,158	3	2,384	1	1	0	196	▲ 14	184
1811	新潟	和島	2,501	3	1,171	1	0	0	89	0	90

土地											
						1平方メートルごとの年額料金（円）					
								税金			
No.	行政区域	通信用建物名	利用可能面積（㎡）	取得固定資産価額（百万円）	1㎡あたり（円/㎡）	①他人資本費用	②自己資本費用	③利益対応税	④その他	⑤調整額	合計（①＋②＋③＋④＋⑤）×（1＋「網使用料算定根拠」記載のXⅣ．料金設定に使用した貸倒率）
1812	新潟	第二三条	3,373	30	8,826	5	2	1	314	▲ 6	316
1813	新潟	川東	2,511	3	1,227	1	0	0	47	0	48
1814	新潟	紫雲寺	1,697	1	773	0	0	0	79	▲ 3	76
1815	新潟	中条	4,201	44	10,378	6	3	1	235	▲ 6	239
1816	新潟	大野町	2,467	6	2,244	1	1	0	484	▲ 2	484
1817	新潟	松浜東	3,651	26	7,188	4	2	1	289	▲ 4	292
1818	新潟	越後豊栄	2,703	6	2,149	1	1	0	492	▲ 2	492
1819	新潟	石山東	4,050	92	22,834	14	6	3	711	▲ 14	720
1820	新潟	下田第一	436	5	11,216	7	3	1	424	▲ 7	428
1821	新潟	今町	989	2	2,302	1	1	0	386	▲ 2	386
1822	新潟	水原	3,780	11	3,042	2	1	0	347	▲ 7	343
1823	新潟	横越	977	3	3,070	2	1	0	320	▲ 2	321
1824	新潟	分水	2,645	9	3,256	2	1	0	287	▲ 10	280
1825	新潟	田上	1,286	10	7,505	4	2	1	148	▲ 5	150
1826	新潟	寺泊	3,112	5	1,747	1	0	0	126	▲ 2	125
1827	新潟	堀之内	1,066	3	2,404	1	1	0	289	▲ 9	282
1828	新潟	村松	1,349	2	1,695	1	0	0	248	▲ 2	247
1829	新潟	越後安田	1,069	8	7,186	4	2	1	222	▲ 9	220
1830	新潟	小須戸	1,534	5	3,255	2	1	0	300	▲ 9	294
1831	新潟	弥彦	919	2	2,573	2	1	0	283	▲ 2	284
1832	新潟	岩室	739	2	2,478	1	1	0	114	▲ 2	114
1833	新潟	越後荒川	1,096	2	1,672	1	0	0	240	▲ 5	236
1834	新潟	津川	4,580	32	6,937	4	2	1	174	▲ 4	177
1835	新潟	月岡	2,629	4	1,374	1	0	0	203	▲ 5	199
1836	新潟	刈羽	651	3	4,701	3	1	1	383	▲ 3	385
1837	新潟	千手	919	3	3,539	2	1	0	132	▲ 2	133
1838	新潟	栃尾	3,976	94	23,756	14	6	3	254	▲ 26	251
1839	新潟	越後曽根	851	2	2,771	2	1	0	198	▲ 2	199
1840	新潟	月潟	2,141	3	1,316	1	0	0	79	0	80
1841	新潟	越後三川	660	4	5,636	3	1	1	91	▲ 4	92
1842	新潟	出雲崎	833	3	4,042	2	1	1	182	▲ 2	184
1843	新潟	石打	1,312	2	1,852	1	0	0	245	▲ 2	244
1844	新潟	津南	590	2	3,808	2	1	0	346	▲ 3	346
1845	新潟	越後板倉	3,428	6	1,813	1	0	0	48	▲ 2	47
1846	新潟	関川	837	4	4,594	3	1	1	214	▲ 3	216
1847	新潟	新潟朝日	3,239	3	1,003	1	0	0	28	0	29
1848	新潟	岩船	1,164	1	1,135	1	0	0	221	0	222
1849	新潟	土市	855	2	2,561	2	1	0	160	▲ 2	161
1850	新潟	京ケ瀬	1,303	6	4,505	3	1	1	162	▲ 2	165
1851	新潟	脇野町	1,093	2	1,461	1	0	0	196	▲ 9	188
1852	新潟	越後川口	1,212	6	4,737	3	1	1	133	▲ 3	135
1853	新潟	広神	1,065	4	3,755	2	1	0	115	▲ 3	115
1854	新潟	土樽	1,260	11	8,612	5	2	1	112	▲ 6	114
1855	新潟	越後大和	1,336	4	2,964	2	1	0	171	▲ 2	172
1856	新潟	越後大潟	1,091	3	2,764	2	1	0	302	▲ 2	303
1857	新潟	頸城	567	2	4,178	2	1	1	104	▲ 2	106
1858	新潟	神林	1,302	2	1,507	1	0	0	71	▲ 1	71
1859	新潟	菅谷	622	7	11,890	7	3	2	78	▲ 7	83
1860	新潟	鯖石	666	3	4,690	3	1	1	145	▲ 3	147
1861	新潟	太郎代	1,882	7	3,631	2	1	0	133	▲ 3	133
1862	新潟	越路	930	3	2,732	2	1	0	330	▲ 2	331
1863	新潟	能生	839	2	2,549	2	1	0	313	▲ 19	297
1864	新潟	青海	938	5	5,766	3	1	1	170	▲ 4	171
1865	新潟	妙高高原	2,024	11	5,681	3	1	1	145	▲ 13	137
1866	新潟	越後三和	610	2	3,361	2	1	0	101	▲ 2	102
1867	新潟	越後小国	1,336	7	4,981	3	1	1	298	▲ 3	300
1868	新潟	楡島	706	6	8,143	5	2	1	71	▲ 5	74
1869	新潟	越後三国	885	6	7,292	4	2	1	27	▲ 4	30
1870	新潟	越後松代	1,215	5	3,926	2	1	0	165	▲ 3	165
1871	新潟	松之山	852	3	3,366	2	1	0	108	▲ 2	109
1872	新潟	越後山北	1,022	31	30,474	18	8	4	383	▲ 17	396
1873	新潟	越後片貝	845	2	2,116	1	1	0	272	▲ 2	272
1874	新潟	乙	1,427	4	2,687	2	1	0	57	▲ 2	58

土地											
						1平方メートルごとの年額料金（円）					
								税金			
No.	行政区域	通信用建物名	利用可能面積（㎡）	取得固定資産価額（百万円）	1㎡あたり（円/㎡）	①他人資本費用	②自己資本費用	③利益対応税	④その他	⑤調整額	合計（①＋②＋③＋④＋⑤）×（1＋「網使用料算定根拠」記載のXⅣ．料金設定に使用した貸倒率）
1875	新潟	越後黒川	484	3	5,580	3	1	1	318	▲ 4	319
1876	新潟	守門	1,330	4	3,077	2	1	0	84	▲ 2	85
1877	新潟	城内	1,032	3	2,703	2	1	0	127	▲ 2	128
1878	新潟	五日町	842	2	2,715	2	1	0	131	▲ 2	132
1879	新潟	高柳	487	2	4,144	2	1	1	75	▲ 2	77
1880	新潟	越後西山	895	4	4,338	3	1	1	89	▲ 1	93
1881	新潟	越後中郷	842	1	878	1	0	0	70	▲ 4	67
1882	新潟	妙高	1,652	6	3,746	2	1	0	168	▲ 15	156
1883	新潟	梶屋敷	1,419	5	3,640	2	1	0	164	▲ 3	164
1884	新潟	佐渡小木	612	10	16,473	10	4	2	300	▲ 10	306
1885	新潟	佐渡相川	1,284	16	12,630	7	3	2	218	▲ 7	223
1886	新潟	赤泊	728	6	7,563	4	2	1	57	▲ 5	59
1887	新潟	佐渡金井	3,560	6	1,776	1	0	0	124	▲ 4	121
1888	新潟	真野	1,305	2	1,626	1	0	0	149	▲ 6	144
1889	新潟	名柄	1,431	4	2,937	2	1	0	101	▲ 6	98
1890	新潟	栃尾南	622	2	3,940	2	1	0	28	▲ 3	28
1891	新潟	越後野田	572	2	3,309	2	1	0	78	▲ 2	79
1892	新潟	高士	1,072	10	9,096	5	2	1	72	▲ 6	74
1893	新潟	越後築地	897	2	2,426	1	1	0	130	▲ 2	130
1894	新潟	潟東	755	7	9,386	6	2	1	150	▲ 5	154
1895	新潟	牧村	736	3	3,503	2	1	0	48	▲ 2	49
1896	新潟	柿崎	1,883	2	984	1	0	0	155	▲ 8	148
1897	新潟	越後吉川	667	2	3,425	2	1	0	134	▲ 2	135
1898	新潟	赤倉	446	6	13,833	8	3	2	741	▲ 29	725
1899	新潟	岩沢	801	6	8,012	5	2	1	277	▲ 5	280
1900	新潟	秋山郷	244	1	3,108	2	1	0	10	▲ 2	11
1901	新潟	佐渡畑野	1,489	2	1,353	1	0	0	197	0	198
1902	新潟	羽茂	531	3	5,440	3	1	1	213	▲ 3	215
1903	新潟	越後田沢	806	7	8,417	5	2	1	409	▲ 5	412
1904	新潟	塩野町	637	4	6,737	4	2	1	143	▲ 4	146
1905	新潟	新穂	437	1	2,419	1	1	0	243	▲ 2	243
1906	山梨	甲府	24,338	121	4,987	3	1	1	254	▲ 5	254
1907	山梨	甲府北	4,302	117	27,239	16	7	3	775	▲ 25	776
1908	山梨	甲府南	2,050	12	6,037	4	2	1	679	▲ 9	677
1909	山梨	山梨吉田	5,396	38	7,128	4	2	1	606	▲ 6	607
1910	山梨	都留	3,106	56	18,044	11	4	2	261	▲ 11	267
1911	山梨	東山梨	5,201	25	4,870	3	1	1	359	▲ 10	354
1912	山梨	大月局舎2	9,389	9	975	1	0	0	735	▲ 9	727
1913	山梨	韮崎	3,325	24	7,216	4	2	1	489	▲ 4	492
1914	山梨	勝沼	1,215	6	5,197	3	1	1	418	▲ 17	406
1915	山梨	石和	1,454	5	3,213	2	1	0	1,287	▲ 914	376
1916	山梨	鰍沢青柳	4,752	8	1,585	1	0	0	335	▲ 6	330
1917	山梨	身延	1,956	11	5,792	3	1	1	284	▲ 24	265
1918	山梨	新竜王	1,063	23	21,445	13	5	3	463	▲ 15	469
1919	山梨	山梨昭和	1,383	6	4,404	3	1	1	412	▲ 1	416
1920	山梨	田富	1,252	7	5,800	3	1	1	431	▲ 5	431
1921	山梨	小笠原	6,676	43	6,474	4	2	1	364	▲ 11	360
1922	山梨	忍野	1,080	9	7,942	5	2	1	344	3	355
1923	山梨	山中湖	1,057	7	6,903	4	2	1	413	▲ 4	416
1924	山梨	上野原局舎	7,741	36	4,616	3	1	1	421	▲ 7	419
1925	山梨	敷島	968	3	3,212	2	1	0	548	▲ 5	546
1926	山梨	塩山	1,860	6	3,024	2	1	0	395	▲ 2	396
1927	山梨	春日居	1,199	9	7,730	5	2	1	236	▲ 16	228
1928	山梨	市川大門	2,609	8	3,248	2	1	0	355	▲ 23	335
1929	山梨	山梨白根	1,138	2	1,477	1	0	0	232	▲ 5	228
1930	山梨	山梨双葉	1,149	10	8,938	5	2	1	368	▲ 11	365
1931	山梨	山梨高根	489	2	3,965	2	1	1	264	▲ 2	266
1932	山梨	長坂	3,589	8	2,163	1	1	0	122	▲ 2	122
1933	山梨	山梨大泉	503	7	14,432	9	4	2	227	▲ 7	235
1934	山梨	山梨曽根	1,068	7	6,747	4	2	1	256	▲ 4	259
1935	山梨	小淵沢	1,475	2	1,594	1	0	0	119	▲ 2	118
1936	山梨	河口湖	2,945	7	2,337	1	1	0	469	▲ 4	467
1937	山梨	山梨八代	1,396	10	6,881	4	2	1	250	▲ 18	239

土地											
						1平方メートルごとの年額料金（円）					
								税金			
No.	行政区域	通信用建物名	利用可能面積（㎡）	取得固定資産価額（百万円）	1㎡あたり（円/㎡）	①他人資本費用	②自己資本費用	③利益対応税	④その他	⑤調整額	合計（①＋②＋③＋④＋⑤）×（1＋「網使用料算定根拠」記載のXⅣ．料金設定に使用した貸倒率）
1938	山梨	甲斐明野	772	9	11,414	7	3	1	252	▲ 7	256
1939	山梨	山梨一宮	2,908	5	1,678	1	0	0	240	▲ 2	239
1940	山梨	中富	595	5	7,901	5	2	1	260	▲ 5	263
1941	山梨	南部	635	21	32,366	19	8	4	401	▲ 20	412
1942	山梨	須玉	656	3	4,081	2	1	1	379	▲ 2	381
1943	山梨	白州	880	9	10,109	6	3	1	221	▲ 5	226
1944	山梨	下部	729	7	10,256	6	3	1	271	▲ 5	276
1945	山梨	大月東	1,211	22	18,517	11	5	2	524	▲ 10	532
1946	山梨	山梨六郷	564	3	5,239	3	1	1	342	▲ 3	344
1947	山梨	山梨清里	1,619	8	4,746	3	1	1	353	▲ 3	355
1948	山梨	鳴沢	1,923	5	2,832	2	1	0	76	▲ 2	77
1949	山梨	大目	615	9	15,191	9	4	2	195	▲ 81	129
1950	山梨	小沼	1,545	9	5,521	3	1	1	419	▲ 14	410
1951	山梨	田富局舎2	1,252	7	5,800	3	1	1	431	▲ 5	431
1952	山梨	牧丘	757	5	6,739	4	2	1	230	▲ 4	233
1953	山梨	山梨平野	1,323	19	14,008	8	3	2	179	▲ 9	183
1954	山梨	早川	779	7	8,562	5	2	1	87	▲ 5	90
1955	長野	信濃吉田	4,626	29	6,253	4	2	1	732	▲ 3	736
1956	長野	後町	10,513	53	5,049	3	1	1	583	▲ 1	587
1957	長野	南長野	4,030	27	6,679	4	2	1	502	▲ 4	505
1958	長野	信濃古里	7,329	122	16,627	10	4	2	200	▲ 10	206
1959	長野	大豆島	3,769	62	16,403	10	4	2	326	▲ 9	333
1960	長野	村井	2,759	14	5,063	3	1	1	837	▲ 1	841
1961	長野	西松本	4,170	22	5,385	3	1	1	212	▲ 3	214
1962	長野	南松本	9,078	228	25,102	15	6	3	834	▲ 10	848
1963	長野	信濃上田	10,087	46	4,564	3	1	1	436	▲ 3	438
1964	長野	信濃大屋	1,486	18	12,129	7	3	2	450	▲ 7	455
1965	長野	信濃塩田	677	2	3,190	2	1	0	574	▲ 2	575
1966	長野	岡谷	10,260	43	4,173	2	1	1	308	▲ 2	310
1967	長野	飯田	10,627	81	7,650	5	2	1	390	▲ 27	371
1968	長野	信濃山本	751	8	10,091	6	3	1	317	▲ 5	322
1969	長野	諏訪	12,092	224	18,516	11	5	2	311	▲ 24	305
1970	長野	須坂	4,349	2	528	0	0	0	531	▲ 1	530
1971	長野	小諸	14,306	72	5,023	3	1	1	225	▲ 6	224
1972	長野	伊那	4,542	13	2,798	2	1	0	331	▲ 2	332
1973	長野	駒ヶ根	4,905	93	18,875	11	5	2	316	▲ 24	310
1974	長野	信濃中野	5,303	8	1,497	1	0	0	413	▲ 1	413
1975	長野	信濃大町	6,566	14	2,108	1	1	0	234	▲ 7	229
1976	長野	信濃茅野	9,105	47	5,162	3	1	1	322	▲ 16	311
1977	長野	塩尻	3,544	12	3,448	2	1	0	731	20	754
1978	長野	更埴	4,410	10	2,304	1	1	0	394	▲ 2	394
1979	長野	信濃佐久	7,873	67	8,545	5	2	1	372	▲ 6	374
1980	長野	岩村田	2,999	2	754	0	0	0	370	▲ 1	369
1981	長野	軽井沢	5,230	60	11,447	7	3	1	1,870	199	2,080
1982	長野	中軽井沢	4,629	20	4,410	3	1	1	259	▲ 1	263
1983	長野	丸子	7,520	5	656	0	0	0	135	▲ 1	134
1984	長野	東部	3,294	30	9,036	5	2	1	302	▲ 6	304
1985	長野	下諏訪	2,710	3	1,291	1	0	0	489	▲ 17	473
1986	長野	辰野	3,109	18	5,924	4	1	1	272	▲ 18	260
1987	長野	箕輪	2,257	3	1,291	1	0	0	305	▲ 13	293
1988	長野	豊科	2,873	10	3,471	2	1	0	484	▲ 2	485
1989	長野	穂高	2,578	7	2,887	2	1	0	542	▲ 2	543
1990	長野	白馬	1,239	5	3,745	2	1	0	181	▲ 3	181
1991	長野	坂城	1,850	2	1,069	1	0	0	286	0	287
1992	長野	戸倉上山田	4,212	28	6,713	4	2	1	398	▲ 4	401
1993	長野	野沢温泉	1,286	3	2,063	1	1	0	117	▲ 1	118
1994	長野	松本東館	11,054	77	6,983	4	2	1	716	2	725
1995	長野	浅間	377	4	11,855	7	3	2	1,577	▲ 7	1,582
1996	長野	信濃飯山	9,898	66	6,701	4	2	1	208	▲ 4	211
1997	長野	御代田	1,042	1	1,305	1	0	0	233	0	234
1998	長野	信濃富士見	641	6	8,761	5	2	1	458	▲ 6	460
1999	長野	信濃原	921	7	7,670	5	2	1	204	▲ 5	207
2000	長野	信濃阿南	1,478	8	5,383	3	1	1	104	▲ 3	106

土地											
						1平方メートルごとの年額料金（円）					
								税金			
No.	行政区域	通信用建物名	利用可能面積（㎡）	取得固定資産価額（百万円）	1㎡あたり（円/㎡）	①他人資本費用	②自己資本費用	③利益対応税	④その他	⑤調整額	合計（①＋②＋③＋④＋⑤）×（1＋「網使用料算定根拠」記載のXⅣ．料金設定に使用した貸倒率）
2001	長野	木曽	3,914	51	13,150	8	3	2	117	▲ 106	24
2002	長野	明科	827	3	3,717	2	1	0	352	▲ 6	349
2003	長野	生坂	678	4	5,162	3	1	1	90	▲ 3	92
2004	長野	波田	798	5	6,111	4	2	1	528	▲ 2	533
2005	長野	信濃三郷	551	4	6,605	4	2	1	493	▲ 4	496
2006	長野	信濃池田	912	3	2,875	2	1	0	188	▲ 3	188
2007	長野	神城	593	3	4,613	3	1	1	215	▲ 3	217
2008	長野	小布施	1,594	4	2,269	1	1	0	425	▲ 2	425
2009	長野	湯田中	2,997	7	2,250	1	1	0	306	▲ 21	287
2010	長野	信濃豊野	1,423	6	4,132	2	1	1	460	▲ 2	462
2011	長野	飯綱	505	16	30,910	18	8	4	196	▲ 18	208
2012	長野	平岡	332	2	6,818	4	2	1	138	▲ 4	141
2013	長野	上松	1,691	8	4,749	3	1	1	196	▲ 3	198
2014	長野	木曽楢川	693	5	7,332	4	2	1	267	▲ 4	270
2015	長野	四賀	614	6	9,073	5	2	1	213	▲ 6	215
2016	長野	梓川	1,029	5	4,791	3	1	1	198	▲ 3	200
2017	長野	小谷話交換	477	5	11,396	7	3	1	225	▲ 7	229
2018	長野	七二会	2,546	3	1,254	1	0	0	33	0	34
2019	長野	若穂	955	4	4,053	2	1	1	178	▲ 2	180
2020	長野	信濃松代	3,106	6	1,938	1	0	0	288	▲ 2	287
2021	長野	浦里	2,017	3	1,682	1	0	0	116	▲ 2	115
2022	長野	信濃常盤	1,961	2	1,103	1	0	0	61	0	62
2023	長野	臼田	2,996	5	1,550	1	0	0	215	▲ 5	211
2024	長野	高野町	2,321	9	3,736	2	1	0	118	▲ 3	118
2025	長野	野辺山	4,203	8	1,951	1	0	0	36	▲ 2	35
2026	長野	南軽井沢	1,297	10	8,008	5	2	1	114	▲ 5	117
2027	長野	望月	2,301	3	1,393	1	0	0	141	0	142
2028	長野	信濃芦田	2,064	3	1,352	1	0	0	67	0	68
2029	長野	信濃長門	2,149	4	2,028	1	1	0	82	▲ 1	83
2030	長野	真田	2,509	5	1,902	1	0	0	48	▲ 2	47
2031	長野	武石	3,407	7	1,995	1	0	0	68	▲ 2	67
2032	長野	青木	2,575	5	1,854	1	0	0	89	▲ 2	88
2033	長野	高遠	415	2	3,847	2	1	0	228	▲ 15	216
2034	長野	信濃小野	2,030	3	1,251	1	0	0	60	0	61
2035	長野	飯島	1,029	6	5,864	3	1	1	191	▲ 4	192
2036	長野	信濃宮田	1,230	6	4,812	3	1	1	196	▲ 3	198
2037	長野	信濃松川	1,754	12	7,087	4	2	1	231	▲ 4	234
2038	長野	市田	770	1	1,074	1	0	0	288	0	289
2039	長野	阿智	2,781	14	5,119	3	1	1	66	▲ 3	68
2040	長野	麻績	1,658	3	1,808	1	0	0	102	▲ 2	101
2041	長野	信濃山形	2,080	4	1,723	1	0	0	101	▲ 2	100
2042	長野	信濃朝日	2,925	5	1,859	1	0	0	87	▲ 2	86
2043	長野	信濃有明	564	3	5,819	3	1	1	273	▲ 4	274
2044	長野	木島平	2,161	4	1,839	1	0	0	23	▲ 2	22
2045	長野	信濃町	1,176	6	4,784	3	1	1	156	▲ 3	158
2046	長野	信濃牟礼	1,942	4	2,209	1	1	0	107	▲ 2	107
2047	長野	信濃栄	3,418	6	1,795	1	0	0	11	▲ 2	10
2048	長野	狐島	4,170	106	25,396	15	6	3	362	▲ 21	365
2049	長野	蓼科	194	4	21,306	13	5	3	291	▲ 12	300
2050	長野	竜丘	513	6	12,356	7	3	2	539	▲ 7	544
2051	長野	栂池高原	1,301	15	11,841	7	3	2	134	▲ 7	139
2052	長野	南蓼科	728	32	44,039	26	11	6	295	▲ 26	312
2053	長野	浅科	441	2	3,751	2	1	0	357	▲ 3	357
2054	長野	三岳	942	8	8,109	5	2	1	151	▲ 5	154
2055	長野	遠山	883	6	7,250	4	2	1	104	▲ 4	107
2056	長野	鬼無里	714	8	11,343	7	3	1	137	▲ 7	141
2057	長野	喬木	429	10	22,183	13	6	3	265	▲ 12	275
2058	長野	戸隠	709	4	4,992	3	1	1	110	▲ 1	114
2059	長野	高府	628	2	3,330	2	1	0	82	▲ 2	83
2060	長野	信州新町	751	11	14,361	8	4	2	442	▲ 8	448
2061	長野	信濃下条	462	3	6,259	4	2	1	138	▲ 3	142
2062	長野	信濃西条	695	7	9,490	6	2	1	298	▲ 5	302
2063	長野	信濃大桑	410	2	5,548	3	1	1	133	▲ 3	135
2064	長野	信濃中川	1,598	4	2,732	2	1	0	65	▲ 2	66
2065	長野	信濃豊田	654	5	8,072	5	2	1	321	▲ 5	324
2066	長野	信濃和田	684	6	8,287	5	2	1	182	▲ 5	185
2067	長野	菅平	185	1	6,549	4	2	1	201	▲ 3	205
2068	長野	南木曽	1,339	12	8,880	5	2	1	205	▲ 6	207
2069	長野	八千穂	484	4	7,780	5	2	1	250	▲ 5	253
2070	長野	北御牧	454	2	5,378	3	1	1	343	▲ 3	345
2071	長野	野尻湖	560	22	38,395	23	10	5	271	▲ 22	287
2072	長野	薮原	772	8	10,729	6	3	1	201	▲ 8	203

(2)通信用建物に係る料金額

通信用建物														
							1平方メートルごとの年額料金							
							①設備管理運営費相当				税金			
No.	行政区域	通信用建物名	利用可能面積（㎡）	取得固定資産価額（百万円）	正味固定資産価額（百万円）	1㎡あたり（円/㎡）		再）減価償却費相当	②他人資本費用	③自己資本費用	④利益対応税	⑤その他	⑥調整額	合計（①＋②＋③＋④＋⑤＋⑥）×（1＋「網使用料算定根拠」記載のXⅣ.料金設定に使用した貸倒率）
1	北海道	札幌西	4,979	1,897	394	79,147	34,508	9,260	63	26	16	648	3,167	38,428
2	北海道	札幌南	3,499	1,321	281	80,243	34,774	9,176	64	27	16	642	▲ 2,808	32,715
3	北海道	札幌1外	17,053	8,204	2,419	141,865	56,945	11,690	113	47	28	818	▲ 5,557	52,394
4	北海道	新琴似	1,571	547	80	50,735	24,638	8,454	41	17	10	591	▲ 1,772	23,525
5	北海道	篠路	1,273	454	132	103,867	41,795	8,661	83	34	21	606	▲ 14	42,525
6	北海道	札幌東	5,574	3,589	1,219	218,706	85,412	15,645	175	72	43	1,095	▲ 2,096	84,701
7	北海道	丘珠	1,882	620	87	46,213	22,744	8,002	37	15	9	560	▲ 2,386	20,979
8	北海道	東苗穂	758	239	49	65,093	28,424	7,660	52	22	13	536	▲ 935	28,112
9	北海道	札幌白石	5,423	1,709	358	65,949	28,697	7,659	53	22	13	536	1,471	30,792
10	北海道	札幌北郷	2,921	922	93	31,894	17,841	7,667	25	11	6	536	▲ 4,741	13,678
11	北海道	札幌豊平	5,562	2,012	293	52,765	25,622	8,790	42	17	10	615	▲ 1,753	24,553
12	北海道	札幌月寒	3,584	1,433	194	54,082	26,966	9,713	43	18	11	680	▲ 5,056	22,662
13	北海道	清田	1,755	751	142	80,978	36,232	10,400	65	27	16	728	10,495	47,563
14	北海道	真駒内	3,135	1,254	225	71,913	32,662	9,722	57	24	14	680	▲ 841	32,596
15	北海道	発寒	2,708	702	93	34,187	17,205	6,299	27	11	7	441	▲ 173	17,518
16	北海道	厚別	1,778	568	81	45,623	22,322	7,768	36	15	9	543	▲ 4,962	17,963
17	北海道	もみじ台	956	265	50	52,432	23,471	6,745	42	17	10	472	▲ 4,495	19,517
18	北海道	手稲	1,847	504	47	25,204	14,667	6,627	20	8	5	464	▲ 1,983	13,181
19	北海道	函館	6,645	3,268	772	116,141	48,999	11,950	93	38	23	836	1,053	51,042
20	北海道	函館松陰	4,266	1,382	277	64,837	28,556	7,873	52	21	13	551	1,920	31,113
21	北海道	函館北	2,699	759	142	52,716	23,646	6,830	42	17	10	478	6,993	31,186
22	北海道	桔梗	755	158	19	25,821	13,319	5,082	21	9	5	356	▲ 2,086	11,624
23	北海道	函館千歳	4,649	1,472	324	69,661	29,915	7,693	56	23	14	538	▲ 4,653	25,893
24	北海道	小樽2	4,743	1,137	139	29,214	15,144	5,824	23	10	6	407	185	15,775
25	北海道	旭川	9,448	3,677	408	43,181	23,231	9,457	34	14	9	662	▲ 4,843	19,107
26	北海道	旭川東光	6,408	1,725	226	35,260	17,789	6,541	28	12	7	458	▲ 2,624	15,670
27	北海道	春光	1,924	382	53	27,460	13,581	4,821	22	9	5	337	▲ 630	13,324
28	北海道	東鷹栖	237	72	23	95,267	37,819	7,429	76	32	19	520	22,758	61,224
29	北海道	永山	1,077	271	30	28,306	15,148	6,118	23	9	6	428	933	16,547
30	北海道	東旭川	232	67	14	61,182	26,514	6,997	49	20	12	489	▲ 4,459	22,625
31	北海道	旭川市外	4,135	1,251	201	48,580	22,850	7,352	39	16	10	514	▲ 2,398	21,031
32	北海道	旭川神楽	5,106	1,472	216	42,233	20,479	7,006	34	14	8	490	▲ 23	21,002
33	北海道	室蘭	6,618	2,197	408	61,576	27,711	8,069	49	20	12	564	▲ 1,226	27,130
34	北海道	新室西	932	341	140	150,354	56,856	8,893	120	50	30	3,422	▲ 3,320	57,158
35	北海道	釧路	15,295	5,912	881	57,591	27,763	9,392	46	19	11	657	▲ 4,578	23,918
36	北海道	釧路鳥取	1,947	568	77	39,617	19,730	7,092	32	13	8	496	▲ 3,577	16,702
37	北海道	釧路南	1,784	430	85	47,722	21,078	5,854	38	16	9	410	▲ 1,288	20,263
38	北海道	釧路武佐	844	260	21	25,378	15,582	7,486	20	8	5	524	▲ 1,904	14,235
39	北海道	愛国	1,567	495	53	33,511	18,359	7,669	27	11	7	537	▲ 1,068	17,873
40	北海道	帯広稲田	632	127	26	41,659	18,179	4,890	33	14	8	342	▲ 816	17,760
41	北海道	西帯広	236	63	16	67,871	28,114	6,463	54	22	13	452	▲ 2,262	26,393
42	北海道	白樺通り	1,317	556	131	99,418	41,976	10,261	79	33	20	718	▲ 5,756	37,070
43	北海道	帯広東	7,514	2,197	442	58,766	25,851	7,105	47	19	12	497	898	27,324
44	北海道	北海道北見	7,303	1,576	141	19,362	11,420	5,243	15	6	4	367	▲ 1,456	10,356
45	北海道	岩見沢	6,353	2,186	313	49,261	24,075	8,361	39	16	10	585	▲ 568	24,157
46	北海道	網走	2,506	718	57	22,761	14,222	6,961	18	8	5	487	▲ 1,141	13,599
47	北海道	留萌	4,475	1,059	177	39,603	18,385	5,751	32	13	8	402	1,763	20,603
48	北海道	苫小牧	1,447	442	134	92,560	36,947	7,420	74	31	18	519	23,291	60,880
49	北海道	苫小牧東	3,332	967	297	89,241	35,523	7,055	71	30	18	494	▲ 1,710	34,426
50	北海道	苫小牧西	1,872	474	79	41,973	19,544	6,155	34	14	8	431	▲ 3,581	16,450
51	北海道	勇払	174	73	31	178,847	67,312	10,259	143	59	35	718	▲ 5,084	63,183
52	北海道	稚内	5,293	1,262	207	39,071	18,255	5,791	31	13	8	405	▲ 1,241	17,471
53	北海道	稚内南	3,123	1,053	119	37,994	20,315	8,195	30	13	8	573	▲ 4,325	16,614
54	北海道	美唄	1,279	317	59	45,745	20,624	6,031	37	15	9	422	5,157	26,264
55	北海道	芦別	1,886	427	62	32,799	15,962	5,500	26	11	6	385	219	16,609
56	北海道	江別	5,283	1,264	92	17,465	11,386	5,815	14	6	3	407	▲ 3,259	8,557
57	北海道	札幌大麻	1,443	408	83	57,597	25,240	6,867	46	19	11	480	▲ 3,302	22,494
58	北海道	紋別	2,467	844	149	60,468	27,599	8,310	48	20	12	581	6,727	34,987
59	北海道	士別	2,097	656	159	75,743	31,764	7,602	60	25	15	532	14,537	46,933

通信用建物														
							1平方メートルごとの年額料金							
							①設備管理運営費相当				税金			合計（①＋②＋③＋④＋⑤＋⑥）×（1＋「網使用料算定根拠」記載のXⅣ.料金設定に使用した貸倒率）
No.	行政区域	通信用建物名	利用可能面積（㎡）	取得固定資産価額（百万円）	正味固定資産価額（百万円）	1㎡あたり（円/㎡）		再）減価償却費相当	②他人資本費用	③自己資本費用	④利益対応税	⑤その他	⑥調整額	
60	北海道	名寄	2,642	751	93	35,126	18,112	6,907	28	12	7	483	▲ 1,553	17,089
61	北海道	根室	4,198	1,320	182	43,313	21,459	7,642	35	14	9	535	▲ 713	21,339
62	北海道	千歳	3,424	1,157	259	75,638	32,342	8,214	60	25	15	575	7,533	40,550
63	北海道	泉沢	152	88	23	150,511	62,049	14,036	120	50	30	982	▲ 7,357	55,874
64	北海道	滝川	4,079	1,311	365	89,379	36,320	7,808	71	30	18	546	703	37,688
65	北海道	砂川	1,462	462	153	104,944	41,154	7,677	84	35	21	537	22,204	64,035
66	北海道	石狩深川	2,876	680	109	38,054	17,889	5,750	30	13	8	402	▲ 972	17,370
67	北海道	富良野	2,455	939	228	92,789	38,890	9,290	74	31	18	650	11,589	51,252
68	北海道	恵庭	1,504	417	71	47,518	21,898	6,740	38	16	9	471	▲ 3,372	19,060
69	北海道	島松	461	105	21	46,341	20,333	5,551	37	15	9	388	▲ 2,452	18,330
70	北海道	北海道伊達	4,004	876	133	33,273	15,933	5,319	27	11	7	372	857	17,207
71	北海道	石狩広島	1,791	357	35	19,361	11,020	4,844	15	6	4	339	1,160	12,544
72	北海道	輪厚	772	269	59	76,143	32,740	8,450	61	25	15	591	13,139	46,571
73	北海道	石狩	4,448	2,475	938	210,778	80,756	13,518	168	70	42	946	85	82,067
74	北海道	当別	2,283	778	148	64,720	28,922	8,276	52	21	13	579	13,562	43,149
75	北海道	倶知安	2,012	578	91	45,425	21,471	6,980	36	15	9	488	▲ 3,484	18,535
76	北海道	岩内	3,382	970	94	27,902	15,872	6,971	22	9	6	488	▲ 3,051	13,346
77	北海道	余市	2,460	682	115	46,717	21,643	6,740	37	15	9	472	▲ 1,784	20,392
78	北海道	北海道栗山	1,780	499	136	76,392	31,181	6,812	61	25	15	477	▲ 1,022	30,737
79	北海道	門別富川	2,063	593	155	75,211	30,977	6,985	60	25	15	489	11,866	43,432
80	北海道	静内	2,436	859	167	68,708	30,487	8,569	55	23	14	599	8,979	40,157
81	北海道	浦河	3,656	897	130	35,423	17,265	5,965	28	12	7	417	33	17,762
82	北海道	木野	1,327	403	75	56,549	25,413	7,374	45	19	11	516	▲ 2,207	23,797
83	北海道	士幌	174	62	18	105,096	42,196	8,670	84	35	21	607	18,087	61,030
84	北海道	鹿追	174	71	21	119,724	48,143	9,951	96	40	24	696	17,360	66,359
85	北海道	新得	174	66	23	130,206	50,826	9,291	104	43	26	650	▲ 3,737	47,912
86	北海道	大樹	149	55	19	126,522	49,304	8,943	101	42	25	626	▲ 3,242	46,856
87	北海道	本別	1,554	369	52	33,771	16,540	5,767	27	11	7	403	▲ 842	16,146
88	北海道	足寄	321	77	8	23,555	13,353	5,839	19	8	5	409	▲ 4,091	9,703
89	北海道	釧路白糠	730	282	44	60,100	28,561	9,389	48	20	12	812	▲ 2,657	26,796
90	北海道	中標津	1,868	770	133	71,271	32,746	10,011	57	24	14	700	▲ 4,368	29,173
91	北海道	根室標津	1,468	440	84	57,190	25,529	7,286	46	19	11	510	▲ 3,785	22,330
92	北海道	札幌石山	1,213	330	34	28,282	15,633	6,611	23	9	6	463	▲ 690	15,444
93	北海道	川沿	874	202	35	39,863	18,347	5,630	32	13	8	394	▲ 3,394	15,400
94	北海道	東相の内	282	106	35	123,560	48,575	9,159	99	41	24	641	436	49,816
95	北海道	遠軽	2,695	681	58	21,603	13,032	6,140	17	7	4	430	▲ 1,703	11,787
96	北海道	幕別	149	51	10	66,526	29,554	8,332	53	22	13	583	▲ 4,221	26,004
97	北海道	南幌	237	82	9	38,187	20,553	8,371	30	13	8	586	▲ 5,274	15,916
98	北海道	簾舞	174	46	7	39,927	19,111	6,374	32	13	8	446	▲ 3,074	16,536
99	北海道	虻田	180	36	5	26,924	13,417	4,828	22	9	5	338	▲ 1,950	11,841
100	北海道	錦岡	550	189	44	80,140	33,925	8,361	64	27	16	585	▲ 4,076	30,541
101	北海道	美幌	2,435	701	153	62,731	27,004	6,993	50	21	12	489	12,263	39,839
102	北海道	岩見沢幌向	237	95	7	31,457	19,764	9,730	25	10	6	681	▲ 6,075	14,411
103	北海道	湯の川	1,299	304	66	50,747	21,882	5,694	41	17	10	398	▲ 1,304	21,044
104	北海道	神楽岡	1,018	275	20	19,296	12,728	6,573	15	6	4	460	▲ 1,373	11,840
105	北海道	本輪西	534	114	11	20,003	11,569	5,188	16	7	4	363	▲ 2,625	9,334
106	北海道	白鳥台	573	170	41	71,050	29,864	7,199	57	24	14	504	▲ 3,501	26,962
107	北海道	七重浜	471	121	15	32,703	16,672	6,240	26	11	6	437	▲ 2,439	14,713
108	北海道	上磯	220	81	21	95,641	39,502	8,992	76	32	19	629	▲ 2,697	37,561
109	北海道	函館大野	149	39	10	70,445	28,781	6,309	56	23	14	441	▲ 3,677	25,638
110	北海道	森	2,540	794	189	74,405	31,333	7,598	59	25	15	532	▲ 2,283	29,681
111	北海道	北海道八雲	1,808	711	59	32,743	19,992	9,548	26	11	6	668	▲ 2,563	18,140
112	北海道	苫小牧萩野	220	51	6	25,581	13,783	5,622	20	8	5	393	▲ 2,137	12,072
113	北海道	知内	149	44	10	68,767	29,112	7,176	55	23	14	502	▲ 5,068	24,638
114	北海道	長万部	363	104	8	23,238	14,392	6,979	19	8	5	488	▲ 3,849	11,063
115	北海道	旭川東川	174	70	14	79,668	35,185	9,770	64	26	16	684	▲ 6,134	29,841
116	北海道	音更	153	62	27	173,837	65,199	9,745	139	58	34	682	20,654	86,766
117	北海道	蘭越	174	65	6	36,807	20,819	9,077	29	12	7	635	▲ 6,122	15,380
118	北海道	鷹栖	150	50	15	98,558	39,636	8,196	79	33	20	573	▲ 5,225	35,116
119	北海道	桜ケ岡	978	239	33	33,603	16,660	5,940	27	11	7	416	▲ 1,818	15,303
120	北海道	木古内	971	289	120	123,346	46,587	7,239	99	41	24	506	27,746	75,003
121	北海道	今金	1,041	359	78	75,235	32,373	8,373	60	25	15	586	134	33,193
122	北海道	白老	237	70	6	23,443	14,677	7,199	19	8	5	504	▲ 4,172	11,041

通信用建物														
							1平方メートルごとの年額料金							
							①設備管理運営費相当				税金			合計（①＋②＋③＋④＋⑤＋⑥）×（1＋「網使用料算定根拠」記載のXⅣ.料金設定に使用した貸倒率）
No.	行政区域	通信用建物名	利用可能面積（㎡）	取得固定資産価額（百万円）	正味固定資産価額（百万円）	1㎡あたり（円/㎡）		再）減価償却費相当	②他人資本費用	③自己資本費用	④利益対応税	⑤その他	⑥調整額	
123	北海道	赤平	1,350	345	78	57,443	24,533	6,209	46	19	11	434	7,420	32,463
124	北海道	東神楽	174	62	6	33,597	19,354	8,637	27	11	7	604	▲ 5,463	14,540
125	北海道	美瑛	364	127	32	86,550	36,084	8,474	69	29	17	593	▲ 1,484	35,308
126	北海道	奈井江	220	56	8	36,453	17,796	6,167	29	12	7	431	▲ 2,167	16,108
127	北海道	上富良野	219	64	9	40,639	20,080	7,116	32	13	8	498	▲ 3,367	17,264
128	北海道	十勝池田	1,241	309	52	41,886	19,410	6,048	33	14	8	423	1,359	21,247
129	北海道	大楽毛	753	182	40	52,540	22,629	5,868	42	17	10	411	438	23,547
130	北海道	浦幌	153	65	23	151,856	58,725	10,282	121	50	30	719	▲ 3,502	56,143
131	北海道	西の里	1,390	377	37	26,638	15,087	6,589	21	9	5	461	3,000	18,583
132	北海道	石狩高岡	174	62	5	30,804	18,485	8,658	25	10	6	606	▲ 5,151	13,981
133	北海道	江差	2,288	622	114	49,709	22,467	6,609	40	16	10	462	▲ 2,496	20,499
134	北海道	旭岡	237	78	9	37,947	20,081	7,976	30	13	8	558	▲ 5,430	15,260
135	北海道	銭亀	234	100	29	122,990	49,655	10,421	98	41	24	729	▲ 6,117	44,430
136	北海道	羽幌	1,347	404	124	92,044	36,653	7,291	74	30	18	510	21,286	58,571
137	北海道	厚岸	2,575	813	110	42,882	21,347	7,667	34	14	8	536	▲ 2,455	19,484
138	北海道	北海道松前	1,418	397	52	36,903	18,575	6,803	29	12	7	476	▲ 1,675	17,424
139	北海道	鵡川	1,186	384	110	92,655	37,435	7,878	74	31	18	551	20,625	58,734
140	北海道	十勝清水	1,164	363	94	80,885	33,383	7,581	65	27	16	530	4,915	38,936
141	北海道	歌志内	194	95	43	221,566	82,621	11,942	177	73	44	835	▲ 4,099	79,651
142	北海道	花畔	189	45	5	26,446	14,170	5,734	21	9	5	401	▲ 2,393	12,213
143	北海道	松前福島	149	36	3	17,860	11,518	5,820	14	6	4	407	▲ 2,732	9,217
144	北海道	上の国	149	59	17	111,256	45,076	9,585	89	37	22	671	▲ 4,102	41,793
145	北海道	北檜山	174	68	15	84,077	36,390	9,569	67	28	17	669	▲ 4,107	33,064
146	北海道	古平	236	106	28	117,306	48,359	10,939	94	39	23	765	▲ 4,498	44,782
147	北海道	上砂川	174	73	6	36,858	22,025	10,267	29	12	7	718	▲ 6,546	16,245
148	北海道	上川	1,040	273	18	17,538	11,978	6,383	14	6	3	447	▲ 1,718	10,730
149	北海道	中富良野	174	66	9	53,916	26,487	9,288	43	18	11	650	▲ 6,427	20,782
150	北海道	増毛	315	107	21	66,039	29,299	8,233	53	22	13	576	▲ 1,317	28,646
151	北海道	早来	545	120	25	45,605	19,885	5,337	36	15	9	462	100	20,507
152	北海道	新冠	149	48	8	54,396	25,213	7,861	43	18	11	550	▲ 3,049	22,786
153	北海道	庶路	241	97	27	113,391	45,964	9,792	91	38	22	847	21,248	68,210
154	北海道	稀府	174	60	8	45,759	22,995	8,398	37	15	9	587	▲ 5,783	17,860
155	北海道	茂辺地	174	70	9	51,171	26,108	9,785	41	17	10	685	▲ 6,440	20,421
156	北海道	上士幌	1,081	274	46	42,267	19,637	6,154	34	14	8	431	611	20,735
157	北海道	定山渓	154	117	92	595,692	208,462	18,436	476	197	118	11,370	▲ 8,899	211,724
158	北海道	ニセコ	174	67	9	49,667	25,236	9,393	40	16	10	657	▲ 5,569	20,390
159	北海道	音別	174	73	7	40,367	23,108	10,231	32	13	8	885	▲ 6,485	17,561
160	北海道	空知太	174	65	7	40,693	22,021	9,040	32	13	8	632	▲ 6,146	16,560
161	北海道	喜茂別	174	88	23	133,862	54,985	12,283	107	44	26	859	▲ 6,733	49,288
162	北海道	京極	148	68	10	67,327	32,566	11,088	54	22	13	776	▲ 6,825	26,606
163	北海道	比布	174	67	15	85,452	36,554	9,295	68	28	17	650	▲ 4,736	32,581
164	北海道	伊達豊浦	149	35	4	29,797	15,147	5,641	24	10	6	395	▲ 2,028	13,554
165	北海道	絵鞆	237	75	10	41,483	20,884	7,651	33	14	8	535	▲ 4,945	16,529
166	北海道	登別	2,402	840	202	84,091	35,325	8,500	67	28	17	595	13,877	49,909
167	北海道	遠矢	246	71	5	21,671	13,876	6,963	17	7	4	487	▲ 4,690	9,701
168	北海道	女満別	174	47	6	36,762	18,250	6,523	29	12	7	456	▲ 2,095	16,659
169	北海道	熊石	545	102	8	15,428	9,455	4,534	12	5	3	317	▲ 920	8,872
170	北海道	瀬棚	174	73	9	53,406	27,239	10,202	43	18	11	714	▲ 6,230	21,795
171	北海道	中湧別	1,321	261	33	25,098	12,805	4,799	20	8	5	336	1,799	14,973
172	北海道	興部	1,354	428	43	31,839	17,839	7,682	25	11	6	537	▲ 1,890	16,528
173	北海道	えりも	545	146	50	92,054	35,894	6,528	74	30	18	457	15,619	52,092
174	北海道	西神楽	174	66	6	34,554	20,246	9,223	28	11	7	645	▲ 6,249	14,688
175	北海道	山部	174	69	11	61,432	29,208	9,611	49	20	12	672	▲ 6,465	23,496
176	北海道	大沼	198	72	16	79,495	34,238	8,879	63	26	16	621	▲ 3,869	31,095
177	北海道	江差乙部	149	36	7	44,075	19,959	5,899	35	15	9	413	▲ 2,853	17,578
178	北海道	久遠	174	61	14	80,900	34,278	8,471	65	27	16	593	▲ 4,437	30,542
179	北海道	仁木	147	37	10	65,638	26,993	6,055	52	22	13	424	▲ 2,708	24,796
180	北海道	妹背牛	149	56	21	143,034	54,707	9,080	114	47	28	635	▲ 4,863	50,668
181	北海道	深川沼田	149	62	10	67,742	31,689	10,079	54	22	13	705	▲ 7,036	25,447
182	北海道	幾寅	174	69	12	68,116	31,395	9,666	54	23	13	676	▲ 6,323	25,838
183	北海道	遠別	149	45	12	81,530	33,372	7,364	65	27	16	515	▲ 3,597	30,398
184	北海道	津別	199	46	5	24,310	13,361	5,606	19	8	5	392	▲ 3,281	10,504
185	北海道	小清水	174	74	20	112,675	46,300	10,356	90	37	22	725	15,084	62,258

通信用建物														
							1平方メートルごとの年額料金							
							①設備管理運営費相当				税金			合計（①＋②＋③＋④＋⑤＋⑥）×（1＋「網使用料算定根拠」記載のXⅣ.料金設定に使用した貸倒率）
No.	行政区域	通信用建物名	利用可能面積（㎡）	取得固定資産価額（百万円）	正味固定資産価額（百万円）	1㎡あたり（円/㎡）		再）減価償却費相当	②他人資本費用	③自己資本費用	④利益対応税	⑤その他	⑥調整額	
186	北海道	訓子府	148	36	6	40,146	18,745	5,938	32	13	8	415	▲ 3,256	15,957
187	北海道	佐呂間	174	77	9	54,497	28,078	10,694	44	18	11	748	▲ 6,026	22,873
188	北海道	常呂	148	33	4	27,365	14,124	5,394	22	9	5	377	▲ 1,817	12,720
189	北海道	滝上	232	58	4	18,734	12,101	6,125	15	6	4	428	▲ 728	11,826
190	北海道	雄武	173	74	8	46,170	25,041	10,312	37	15	9	721	▲ 3,972	21,851
191	北海道	早来追分	149	33	5	31,209	15,356	5,401	25	10	6	378	525	16,300
192	北海道	平取	156	53	5	30,009	17,860	8,287	24	10	6	580	▲ 1,225	17,255
193	北海道	厚賀	182	67	9	48,383	24,308	8,873	39	16	10	621	▲ 4,347	20,647
194	北海道	あいの里	260	143	71	274,469	100,953	13,398	219	91	54	5,599	▲ 4,920	101,996
195	北海道	弟子屈	2,200	903	227	103,137	42,878	9,977	82	34	20	698	16,542	60,254
196	北海道	茶志内	157	100	20	128,111	56,290	15,423	102	42	25	1,079	▲ 10,768	46,770
197	北海道	日高町	329	144	20	61,998	30,396	10,619	50	21	12	743	▲ 5,598	25,624
198	北海道	稚内豊富	174	49	9	53,602	23,979	6,880	43	18	11	481	▲ 3,730	20,802
199	北海道	留辺蘂	365	100	7	20,549	13,237	6,682	16	7	4	467	713	14,444
200	北海道	朝里	766	263	40	52,373	25,040	8,333	42	17	10	583	▲ 4,783	20,909
201	北海道	銭函	202	53	10	51,869	22,975	6,429	41	17	10	450	▲ 2,542	20,951
202	北海道	オタモイ	237	71	4	18,631	13,220	7,277	15	6	4	509	▲ 2,375	11,379
203	北海道	岩見沢三笠	1,231	341	82	66,341	27,894	6,732	53	22	13	471	▲ 1,323	27,130
204	北海道	江部乙	150	60	24	162,332	61,461	9,677	130	54	32	677	▲ 3,967	58,387
205	北海道	音江	174	62	6	33,205	19,316	8,723	27	11	7	610	▲ 5,474	14,497
206	北海道	鷲別	471	134	31	66,155	27,991	6,887	53	22	13	482	▲ 3,574	24,987
207	北海道	登別東	164	57	10	63,079	28,542	8,420	50	21	12	589	▲ 3,149	26,065
208	北海道	七飯	218	82	12	53,955	26,357	9,145	43	18	11	640	▲ 2,161	24,908
209	北海道	南茅部	674	108	13	18,930	9,937	3,898	15	6	4	273	▲ 793	9,442
210	北海道	由仁	174	72	8	47,185	25,053	10,001	38	16	9	700	▲ 2,784	23,032
211	北海道	栗山長沼	222	64	7	30,986	16,927	7,043	25	10	6	493	▲ 2,596	14,865
212	北海道	新十津川	149	40	7	47,952	21,798	6,501	38	16	9	455	▲ 3,510	18,806
213	北海道	当麻	231	62	13	58,502	25,241	6,578	47	19	12	460	▲ 4,045	21,734
214	北海道	美深	1,323	391	33	25,214	15,224	7,180	20	8	5	502	▲ 1,059	14,700
215	北海道	北見枝幸	552	185	21	37,660	20,151	8,137	30	12	7	569	19	20,788
216	北海道	端野	174	47	10	54,797	24,106	6,626	44	18	11	464	▲ 2,325	22,318
217	北海道	虎杖浜	128	42	7	51,548	24,520	8,076	41	17	10	565	▲ 4,502	20,651
218	北海道	芽室	232	89	25	109,331	44,189	9,312	87	36	22	651	▲ 1,912	43,073
219	北海道	札内	199	48	6	29,458	15,251	5,854	24	10	6	410	▲ 4,311	11,390
220	北海道	阿寒	174	62	7	41,084	21,786	8,680	33	14	8	607	▲ 6,076	16,372
221	北海道	岩内前田	77	64	16	207,929	86,469	20,140	166	69	41	1,409	▲ 12,863	75,291
222	北海道	卯原内	77	72	22	287,951	114,508	22,651	230	95	57	1,585	40,847	157,322
223	北海道	生田原	77	52	9	115,929	53,317	16,336	93	38	23	1,143	▲ 11,430	43,184
224	北海道	登別温泉	235	56	9	36,935	17,562	5,780	29	12	7	404	▲ 3,487	14,527
225	北海道	夕張	1,893	650	185	97,853	39,557	8,342	78	32	19	584	26,356	66,626
226	北海道	花咲	152	100	26	171,158	70,576	15,976	137	57	34	1,118	▲ 8,752	63,170
227	北海道	有珠	127	36	7	51,732	23,334	6,831	41	17	10	478	▲ 2,963	20,917
228	北海道	栗沢	128	35	6	46,241	21,458	6,707	37	15	9	469	▲ 3,754	18,234
229	北海道	風連	149	42	7	46,568	21,742	6,887	37	15	9	482	▲ 3,151	19,134
230	北海道	広尾	1,060	295	16	14,689	11,446	6,761	12	5	3	473	▲ 567	11,372
231	北海道	霧多布	252	108	15	61,154	29,955	10,447	49	20	12	731	▲ 7,224	23,543
232	北海道	蘭島	174	75	9	53,934	27,655	10,450	43	18	11	731	▲ 6,938	21,520
233	北海道	月形	174	104	35	201,828	78,908	14,525	161	67	40	1,016	▲ 5,449	74,743
234	北海道	斜里	1,191	355	74	62,049	27,039	7,245	50	21	12	507	▲ 1,307	26,322
235	北海道	別海	149	58	7	46,203	24,210	9,472	37	15	9	663	▲ 4,454	20,480
236	北海道	和寒	148	46	15	103,068	40,383	7,505	82	34	20	525	▲ 3,167	37,877
237	北海道	香深	302	136	24	78,335	35,921	10,932	63	26	16	765	▲ 4,756	32,035
238	北海道	船泊	174	107	23	131,887	56,983	14,912	105	44	26	1,043	▲ 8,071	50,130
239	北海道	清水沢	237	82	14	61,011	27,882	8,419	49	20	12	589	▲ 5,572	22,980
240	北海道	浜頓別	2,031	457	43	21,269	12,256	5,471	17	7	4	383	▲ 1,204	11,463
241	北海道	更別	77	68	13	168,971	75,136	21,234	135	56	33	1,485	▲ 12,350	64,495
242	北海道	砂原	174	54	11	60,465	26,771	7,483	48	20	12	524	0	27,375
243	北海道	寿都	1,636	460	52	31,504	16,888	6,838	25	10	6	478	0	17,407
244	北海道	天塩	1,397	417	59	42,547	20,823	7,251	34	14	8	507	0	21,386
245	北海道	斜里清里	174	65	6	36,020	20,581	9,090	29	12	7	636	0	21,265
246	北海道	陸別	149	42	9	57,522	25,258	6,908	46	19	11	483	0	25,817
247	青森	松森	2,968	817	201	67,847	28,331	6,688	54	22	13	468	▲ 2,599	26,289
248	青森	沖館	1,339	319	100	74,430	29,534	5,791	59	25	15	405	6,620	36,658

通信用建物														
							1平方メートルごとの年額料金							
							①設備管理運営費相当				税金			合計（①＋②＋③＋④＋⑤＋⑥）×（1＋「網使用料算定根拠」記載のXⅣ.料金設定に使用した貸倒率）
No.	行政区域	通信用建物名	利用可能面積（㎡）	取得固定資産価額（百万円）	正味固定資産価額（百万円）	1㎡あたり（円/㎡）		再）減価償却費相当	②他人資本費用	③自己資本費用	④利益対応税	⑤その他	⑥調整額	
249	青森	青森荒川	710	135	20	27,774	13,493	4,633	22	9	5	324	▲ 972	12,881
250	青森	野内	200	64	14	68,928	29,736	7,748	55	23	14	542	▲ 2,009	28,361
251	青森	青森新城	1,039	281	86	82,852	32,995	6,565	66	27	16	459	▲ 3,016	30,547
252	青森	四ツ石	921	287	88	95,274	37,972	7,579	76	32	19	530	11,037	49,666
253	青森	東野内	692	247	34	48,792	24,249	8,685	39	16	10	608	▲ 4,950	19,972
254	青森	弘前	6,677	1,533	306	45,889	20,216	5,578	37	15	9	390	601	21,268
255	青森	弘前南	695	152	37	52,697	22,121	5,311	42	17	10	372	2,620	25,182
256	青森	弘前城東	923	268	34	36,597	18,721	7,047	29	12	7	493	▲ 4,026	15,236
257	青森	青森八戸	3,892	1,420	237	60,943	28,308	8,867	49	20	12	620	▲ 3,855	25,154
258	青森	八戸高館	994	263	24	24,190	14,155	6,438	19	8	5	450	▲ 253	14,384
259	青森	八戸港	1,827	319	69	37,549	16,220	4,242	30	12	7	297	▲ 1,369	15,197
260	青森	是川	224	50	5	21,382	12,226	5,405	17	7	4	378	▲ 1,125	11,507
261	青森	新尻内	1,176	419	67	56,666	26,746	8,669	45	19	11	607	▲ 4,798	22,630
262	青森	八戸NW3棟	5,120	1,466	345	67,310	28,431	6,959	54	22	13	487	▲ 3,189	25,818
263	青森	黒石	1,923	545	94	48,985	22,517	6,891	39	16	10	482	322	23,386
264	青森	五所川原	4,296	1,135	229	53,383	23,448	6,419	43	18	11	449	▲ 476	23,493
265	青森	十和田	5,260	1,585	302	57,458	25,652	7,322	46	19	11	512	1,728	27,968
266	青森	八戸三沢	2,287	501	99	43,355	19,158	5,327	35	14	9	373	2,927	22,516
267	青森	むつ	4,588	1,232	238	51,782	23,042	6,523	41	17	10	456	▲ 3,576	19,990
268	青森	青森大湊	329	81	14	42,591	19,599	6,013	34	14	8	421	10,156	30,232
269	青森	青森小湊	244	75	13	53,442	24,519	7,472	43	18	11	523	▲ 4,272	20,842
270	青森	蟹田	1,000	289	49	48,510	22,498	7,024	39	16	10	491	▲ 3,231	19,823
271	青森	鰺ケ沢	1,572	375	92	58,734	24,538	5,802	47	19	12	406	▲ 3,026	21,996
272	青森	浪岡	580	112	12	21,269	11,491	4,706	17	7	4	329	▲ 796	11,052
273	青森	野辺地	4,235	1,111	172	40,492	19,289	6,372	32	13	8	446	▲ 410	19,378
274	青森	七戸	937	316	92	98,148	39,497	8,188	78	33	19	573	17,609	57,809
275	青森	六ケ所	205	94	29	141,017	56,137	11,152	113	47	28	780	▲ 5,893	51,212
276	青森	三戸	3,352	769	143	42,755	19,212	5,574	34	14	8	390	▲ 80	19,578
277	青森	八戸階上	161	41	5	29,282	15,510	6,169	23	10	6	432	▲ 1,794	14,187
278	青森	八戸大館	204	70	14	70,813	30,892	8,303	57	23	14	581	▲ 2,888	28,679
279	青森	百石	198	61	8	39,956	20,216	7,470	32	13	8	523	▲ 2,091	18,701
280	青森	八戸下田	141	44	6	43,584	21,474	7,571	35	14	9	530	▲ 3,828	18,234
281	青森	青森大畑	198	81	21	107,674	44,281	9,933	86	36	21	695	▲ 3,141	41,978
282	青森	木造	580	105	13	22,629	11,605	4,386	18	7	4	307	▲ 920	11,021
283	青森	大浦	134	47	11	82,185	34,775	8,558	66	27	16	599	▲ 3,716	31,767
284	青森	弘前藤崎	475	124	17	36,420	17,953	6,335	29	12	7	443	▲ 3,717	14,727
285	青森	大鰐	220	79	5	24,936	16,660	8,705	20	8	5	609	▲ 1,339	15,963
286	青森	板柳	237	65	8	35,824	18,086	6,658	29	12	7	466	▲ 1,638	16,962
287	青森	金木	206	52	3	15,514	11,098	6,149	12	5	3	430	▲ 1,084	10,464
288	青森	六戸	141	45	14	98,101	39,070	7,776	78	32	19	544	▲ 1,549	38,194
289	青森	上北	237	79	14	56,995	26,224	8,042	46	19	11	563	▲ 4,564	22,299
290	青森	五戸	527	110	12	22,253	12,191	5,092	18	7	4	356	▲ 778	11,798
291	青森	今別	142	46	15	107,967	42,304	7,863	86	36	21	550	▲ 2,847	40,150
292	青森	陸奥常盤	142	71	8	53,055	29,118	12,194	42	18	10	853	▲ 3,634	26,407
293	青森	上市川	163	63	6	35,196	20,635	9,408	28	12	7	658	▲ 1,591	19,749
294	青森	陸奥横浜	162	60	5	30,408	18,664	8,964	24	10	6	627	▲ 2,220	17,111
295	青森	深浦	171	60	9	50,807	24,714	8,507	41	17	10	595	▲ 4,685	20,692
296	青森	弘前森田	162	56	6	38,995	20,770	8,331	31	13	8	583	▲ 2,556	18,849
297	青森	田舎館	142	49	13	91,796	37,701	8,418	73	30	18	589	▲ 3,634	34,777
298	青森	乙供	142	63	14	101,149	43,055	10,788	81	34	20	755	▲ 5,488	38,457
299	青森	天間林	171	68	6	36,680	21,329	9,628	29	12	7	674	▲ 5,151	16,900
300	青森	田子	141	46	5	37,429	19,818	7,878	30	12	7	551	▲ 4,366	16,052
301	青森	福地	162	54	5	30,091	17,772	8,172	24	10	6	572	▲ 2,033	16,351
302	青森	北金ケ沢	172	66	6	37,479	21,359	9,403	30	12	7	658	▲ 6,115	15,951
303	青森	弘前新和	171	70	21	124,673	49,651	9,881	100	41	25	691	29,148	79,656
304	青森	高杉	141	58	15	107,027	44,048	9,906	85	35	21	693	▲ 5,677	39,205
305	青森	奥内	162	40	3	15,999	11,106	6,002	13	5	3	420	▲ 2,244	9,303
306	青森	新平賀	154	89	26	165,966	66,970	14,027	133	55	33	3,538	▲ 6,180	64,549
307	青森	八戸南郷	162	58	4	25,936	16,980	8,706	21	9	5	609	▲ 1,258	16,366
308	青森	長橋	172	66	16	92,998	38,986	9,320	74	31	18	652	▲ 5,037	34,724
309	青森	四和	168	70	9	54,929	27,625	10,103	44	18	11	707	▲ 5,255	23,150
310	青森	陸奥蓬田	165	71	15	89,856	39,093	10,429	72	30	18	730	▲ 6,628	33,315
311	青森	弘前柏	171	62	6	34,006	19,606	8,758	27	11	7	613	▲ 4,251	16,013

通信用建物														
							1平方メートルごとの年額料金							
							①設備管理運営費相当				税金			合計（①＋②＋③＋④＋⑤＋⑥）×（1＋「網使用料算定根拠」記載のXⅣ.料金設定に使用した貸倒率）
No.	行政区域	通信用建物名	利用可能面積（㎡）	取得固定資産価額（百万円）	正味固定資産価額（百万円）	1㎡あたり（円/㎡）		再）減価償却費相当	②他人資本費用	③自己資本費用	④利益対応税	⑤その他	⑥調整額	
312	青森	車力	171	76	17	97,550	41,933	10,814	78	32	19	757	▲ 5,670	37,149
313	青森	小阿弥	168	66	7	42,926	23,189	9,496	34	14	8	664	▲ 5,677	18,232
314	青森	弘前中里	142	42	7	48,401	22,687	7,248	39	16	10	507	▲ 2,503	20,756
315	青森	市浦	171	57	5	31,192	17,983	8,033	25	10	6	562	▲ 3,819	14,767
316	青森	青森白糠	171	81	18	105,527	45,137	11,474	84	35	21	803	▲ 6,439	39,641
317	青森	上名久井	162	60	6	35,101	20,277	9,080	28	12	7	635	▲ 1,389	19,570
318	青森	諏訪平	142	44	5	36,229	19,028	7,471	29	12	7	523	▲ 1,740	17,859
319	青森	倉石	161	61	6	35,206	20,499	9,268	28	12	7	648	▲ 1,550	19,644
320	青森	青森新郷	162	57	5	28,809	17,783	8,593	23	10	6	601	▲ 1,275	17,148
321	青森	尾上	147	40	9	59,408	25,540	6,589	47	20	12	461	▲ 4,147	21,933
322	青森	小泊	171	72	15	85,345	37,393	10,169	68	28	17	711	▲ 4,416	33,801
323	青森	青森大間	162	53	8	51,934	24,569	8,002	41	17	10	560	▲ 2,067	23,130
324	青森	近川駅前	162	61	5	33,775	19,913	9,138	27	11	7	639	▲ 2,117	18,480
325	青森	千歳平	242	77	7	29,126	17,056	7,765	23	10	6	543	▲ 4,685	12,953
326	青森	弘前石川	171	43	4	24,301	13,898	6,146	19	8	5	430	▲ 2,559	11,801
327	青森	弘前鶴田	201	63	6	30,602	17,380	7,619	24	10	6	533	▲ 1,746	16,207
328	青森	弘前梅沢	172	63	17	96,207	39,653	8,963	77	32	19	627	▲ 3,430	36,978
329	青森	稲垣	171	84	16	90,631	40,805	11,894	72	30	18	832	▲ 5,843	35,914
330	青森	名川	149	42	6	43,073	20,646	6,906	34	14	9	483	▲ 1,976	19,210
331	青森	青森	8,117	3,697	868	106,885	45,163	11,067	85	35	21	774	2,073	48,151
332	青森	浅虫	134	49	10	78,240	33,805	8,846	62	26	15	619	▲ 3,069	31,458
333	青森	温湯	134	43	5	35,191	19,009	7,783	28	12	7	545	▲ 1,757	17,844
334	青森	浜三沢	225	60	5	21,343	13,285	6,477	17	7	4	453	▲ 1,301	12,465
335	青森	織笠	162	62	6	36,379	20,919	9,314	29	12	7	652	▲ 2,057	19,562
336	青森	国吉	172	63	7	38,740	21,281	8,923	31	13	8	624	▲ 5,427	16,530
337	青森	弘前相馬	171	66	17	98,579	40,806	9,359	79	33	20	655	▲ 4,379	37,214
338	青森	目屋	172	78	23	132,531	53,267	10,990	106	44	26	769	22,794	77,006
339	青森	陸奥川内	255	113	24	95,917	41,405	10,807	77	32	19	756	13,922	56,211
340	青森	佐井	162	54	6	36,799	19,835	8,096	29	12	7	566	▲ 2,751	17,698
341	青森	石持	168	66	9	52,414	26,244	9,524	42	17	10	666	▲ 5,543	21,436
342	青森	三厩	142	38	6	42,568	20,106	6,527	34	14	8	457	0	20,619
343	岩手	盛岡2	6,858	2,896	521	75,919	34,479	10,261	61	25	15	718	▲ 1,686	33,612
344	岩手	盛岡仙北	1,410	337	59	42,000	19,204	5,807	34	14	8	406	▲ 292	19,374
345	岩手	盛岡上田	1,917	490	123	64,250	26,714	6,218	51	21	13	435	▲ 1,759	25,475
346	岩手	青山第二	1,208	513	80	66,491	31,539	10,329	53	22	13	723	▲ 1,408	30,942
347	岩手	盛岡飯岡	1,252	275	57	45,545	19,871	5,342	36	15	9	374	▲ 536	19,769
348	岩手	宮古2	4,943	1,568	377	76,211	32,018	7,707	61	25	15	539	1,892	34,550
349	岩手	大船渡	2,654	1,016	362	136,211	52,752	9,300	109	45	27	651	▲ 1,962	51,622
350	岩手	岩手水沢	3,665	1,122	173	47,260	22,518	7,442	38	16	9	521	▲ 3,657	19,445
351	岩手	花巻	4,496	1,585	205	45,673	23,135	8,565	36	15	9	599	▲ 2,903	20,891
352	岩手	新宮野目	409	126	26	62,925	27,565	7,492	50	21	12	524	▲ 4,297	23,875
353	岩手	北上	3,900	1,023	186	47,746	21,608	6,377	38	16	9	446	1,486	23,603
354	岩手	相去	976	305	59	60,128	26,785	7,604	48	20	12	532	▲ 4,409	22,988
355	岩手	久慈	3,828	1,094	238	62,060	26,741	6,944	50	21	12	486	3,103	30,413
356	岩手	遠野	2,706	750	177	65,561	27,650	6,736	52	22	13	471	2,973	31,181
357	岩手	一関	6,609	1,893	307	46,382	21,757	6,962	37	15	9	487	▲ 2,153	20,152
358	岩手	陸前高田	268	154	105	392,522	139,131	13,916	313	130	78	7,891	▲ 7,645	139,898
359	岩手	釜石	1,928	703	178	92,321	38,311	8,861	74	31	18	620	▲ 2,917	36,137
360	岩手	釜石上中島	4,011	1,003	247	61,695	25,759	6,078	49	20	12	425	4,798	31,063
361	岩手	江刺	559	179	25	44,789	22,054	7,766	36	15	9	543	▲ 4,471	18,186
362	岩手	二戸	3,600	1,036	223	61,861	26,728	6,994	49	20	12	489	9,272	36,570
363	岩手	新西根	435	152	45	102,247	41,124	8,507	82	34	20	595	13,909	55,764
364	岩手	千厩	1,430	442	90	62,657	27,504	7,517	50	21	12	526	▲ 929	27,184
365	岩手	宮古大野	162	50	16	100,663	39,618	7,506	80	33	20	525	▲ 2,072	38,204
366	岩手	盛岡太田	937	259	29	31,307	16,702	6,715	25	10	6	470	▲ 3,953	13,260
367	岩手	滝沢	886	311	36	40,359	21,399	8,525	32	13	8	596	▲ 3,216	18,832
368	岩手	藤根	144	35	3	19,171	11,953	5,837	15	6	4	408	▲ 2,120	10,266
369	岩手	赤荻	223	76	16	69,646	30,475	8,258	56	23	14	578	▲ 913	30,233
370	岩手	紫波	220	71	17	78,002	32,744	7,861	62	26	15	550	▲ 4,217	29,180
371	岩手	矢巾	220	58	17	75,896	30,633	6,422	61	25	15	449	▲ 2,021	29,162
372	岩手	広瀬	162	48	4	23,821	14,829	7,230	19	8	5	506	▲ 2,322	13,045
373	岩手	盛岡乙部	162	45	8	48,400	22,210	6,771	39	16	10	474	▲ 1,242	21,507
374	岩手	江釣子	243	81	13	52,205	24,734	8,081	42	17	10	565	▲ 4,592	20,776

通信用建物														
							1平方メートルごとの年額料金							
							①設備管理運営費相当				税金			合計（①＋②＋③＋④＋⑤＋⑥）×（1＋「網使用料算定根拠」記載のXⅣ.料金設定に使用した貸倒率）
No.	行政区域	通信用建物名	利用可能面積（㎡）	取得固定資産価額（百万円）	正味固定資産価額（百万円）	1㎡あたり（円/㎡）		再）減価償却費相当	②他人資本費用	③自己資本費用	④利益対応税	⑤その他	⑥調整額	
375	岩手	雫石	198	56	10	50,121	22,846	6,857	40	17	10	480	▲ 2,869	20,524
376	岩手	岩手	1,827	416	52	28,427	14,605	5,537	23	9	6	387	▲ 2,467	12,563
377	岩手	石鳥谷	220	52	10	46,597	20,566	5,702	37	15	9	399	▲ 556	20,470
378	岩手	水沢西根	645	177	18	28,024	15,606	6,666	22	9	6	466	▲ 4,076	12,033
379	岩手	新平泉	110	70	18	163,594	67,668	15,482	131	54	32	3,392	▲ 10,582	60,695
380	岩手	岩泉	1,316	246	48	36,790	16,283	4,547	29	12	7	318	▲ 637	16,012
381	岩手	小鳥谷	161	65	15	96,114	40,507	9,847	77	32	19	689	▲ 2,285	39,039
382	岩手	摺沢	127	33	5	43,054	19,977	6,243	34	14	9	437	▲ 2,641	17,830
383	岩手	岩手川崎	153	59	12	75,512	33,446	9,358	60	25	15	655	▲ 4,985	29,216
384	岩手	水沢東山	162	68	23	141,505	55,425	10,284	113	47	28	719	▲ 3,466	52,866
385	岩手	津軽石	141	77	34	243,433	90,794	13,139	194	81	48	919	▲ 6,418	85,618
386	岩手	萩荘	162	53	4	25,189	15,988	7,953	20	8	5	556	▲ 1,321	15,256
387	岩手	花巻温泉	162	51	4	23,034	15,088	7,740	18	8	5	541	▲ 1,358	14,302
388	岩手	鵜住居	201	137	99	493,813	174,128	16,602	394	164	98	9,139	▲ 7,615	176,308
389	岩手	種市	204	67	13	63,162	28,151	8,002	50	21	12	560	▲ 2,769	26,025
390	岩手	釜石広田	128	48	13	100,193	41,021	9,059	80	33	20	634	▲ 3,118	38,670
391	岩手	金田一	162	56	9	53,159	25,326	8,368	42	18	11	585	▲ 1,459	24,523
392	岩手	渋民	162	63	9	53,362	26,537	9,514	43	18	11	666	▲ 2,460	24,815
393	岩手	好摩	141	45	14	99,347	39,419	7,727	79	33	20	541	▲ 3,750	36,342
394	岩手	水沢小山	162	66	12	76,372	34,220	9,858	61	25	15	690	▲ 2,510	32,501
395	岩手	胆沢	128	34	7	54,702	23,942	6,492	44	18	11	454	▲ 2,241	22,228
396	岩手	軽米	161	50	12	71,464	30,271	7,474	57	24	14	523	529	31,418
397	岩手	豊間根	162	58	16	100,554	40,770	8,693	80	33	20	608	697	42,208
398	岩手	住田	128	30	6	43,385	19,512	5,672	35	14	9	397	▲ 1,758	18,209
399	岩手	細浦	162	80	30	184,879	71,031	12,054	148	61	37	843	▲ 4,459	67,661
400	岩手	田老	167	93	60	360,886	128,655	13,532	288	120	71	7,449	▲ 6,969	129,614
401	岩手	岩手上郷	162	45	2	11,338	10,326	6,709	9	4	2	469	▲ 904	9,906
402	岩手	釜石平田	168	54	9	51,115	24,147	7,842	41	17	10	549	▲ 4,903	19,861
403	岩手	六原	162	69	17	106,110	44,251	10,402	85	35	21	728	24,498	69,618
404	岩手	三陸	167	97	64	383,719	136,586	14,179	306	127	76	7,805	▲ 7,423	137,477
405	岩手	綾里	162	59	19	114,695	45,378	8,790	92	38	23	615	▲ 2,306	43,840
406	岩手	宮古小川	168	66	6	37,761	21,673	9,627	30	13	7	674	▲ 5,871	16,526
407	岩手	普代	162	75	23	145,221	57,649	11,324	116	48	29	792	27,270	85,904
408	岩手	宮古八木	141	32	4	25,154	13,534	5,510	20	8	5	385	▲ 1,726	12,226
409	岩手	湯口	168	68	14	82,092	36,014	9,826	66	27	16	687	▲ 5,551	31,259
410	岩手	和賀	141	50	13	95,006	38,942	8,635	76	31	19	604	▲ 3,717	35,955
411	岩手	滝沢駅前	224	83	15	64,915	29,732	9,025	52	22	13	631	▲ 3,783	26,667
412	岩手	大槌	235	108	75	319,924	113,256	11,200	255	106	63	6,165	▲ 4,980	114,865
413	岩手	一戸	220	59	20	89,309	35,013	6,523	71	30	18	456	4,579	40,167
414	岩手	伊手	171	70	11	64,979	30,664	9,936	52	22	13	695	▲ 4,755	26,691
415	岩手	上平沢	162	62	5	30,713	19,154	9,357	25	10	6	655	▲ 2,336	17,514
416	岩手	盛岡東和	162	49	12	77,238	31,986	7,347	62	26	15	514	▲ 1,855	30,748
417	岩手	九戸	163	40	4	22,771	13,193	5,929	18	8	5	415	▲ 1,754	11,885
418	岩手	唐丹	162	67	19	116,767	47,375	10,127	93	39	23	708	▲ 4,873	43,365
419	岩手	小本	162	73	16	99,954	42,833	10,948	80	33	20	766	▲ 1,971	41,761
420	岩手	姉体	237	60	9	38,562	18,439	6,138	31	13	8	429	▲ 3,547	15,373
421	岩手	二子	706	167	51	72,540	28,880	5,740	58	24	14	402	▲ 2,151	27,227
422	岩手	水沢飯豊	168	75	13	75,384	34,943	10,895	60	25	15	762	▲ 5,231	30,574
423	岩手	盛岡西山	128	64	11	83,671	38,828	12,137	67	28	17	849	▲ 7,140	32,649
424	岩手	葛巻	141	70	30	214,166	80,372	12,053	171	71	42	843	▲ 4,122	77,377
425	岩手	平館	141	49	10	68,445	30,342	8,508	55	23	14	595	▲ 3,044	27,985
426	岩手	東八幡平	242	81	8	34,278	19,104	8,169	27	11	7	571	▲ 4,999	14,721
427	岩手	大迫	142	38	8	59,520	25,465	6,478	48	20	12	453	▲ 1,892	24,106
428	岩手	金ケ崎	128	35	9	72,992	29,894	6,610	58	24	14	462	▲ 2,701	27,751
429	岩手	前沢	191	62	16	84,714	34,916	7,892	68	28	17	552	▲ 3,635	31,946
430	岩手	衣川	162	46	6	35,689	18,356	6,972	29	12	7	488	▲ 2,105	16,787
431	岩手	花泉	236	71	16	65,991	28,347	7,296	53	22	13	510	▲ 3,900	25,045
432	岩手	宮守	162	65	17	103,298	42,724	9,772	82	34	20	684	▲ 1,853	41,691
433	岩手	安代	171	84	15	85,270	39,142	11,941	68	28	17	835	▲ 6,168	33,922
434	岩手	田山	171	69	6	36,894	21,541	9,772	29	12	7	684	▲ 5,917	16,356
435	岩手	湯田	144	60	24	163,779	62,462	10,216	131	54	32	715	34,419	97,813
436	岩手	室根	162	74	19	119,892	49,347	11,102	96	40	24	777	23,208	73,492
437	岩手	宮古新里	162	62	7	42,966	22,999	9,293	34	14	9	650	▲ 2,604	21,102

通信用建物														
							1平方メートルごとの年額料金							
							①設備管理運営費相当				税金			合計（①＋②＋③＋④＋⑤＋⑥）×（1＋「網使用料算定根拠」記載のXⅣ.料金設定に使用した貸倒率）
No.	行政区域	通信用建物名	利用可能面積（㎡）	取得固定資産価額（百万円）	正味固定資産価額（百万円）	1㎡あたり（円/㎡）		再）減価償却費相当	②他人資本費用	③自己資本費用	④利益対応税	⑤その他	⑥調整額	
438	岩手	浄法寺	168	60	8	45,070	23,085	8,708	36	15	9	609	▲ 5,208	18,546
439	岩手	岩手大東	134	52	19	141,169	54,474	9,441	113	47	28	660	▲ 3,432	51,890
440	岩手	水沢藤沢	221	50	10	43,121	19,230	5,475	34	14	9	383	▲ 1,566	18,104
441	岩手	田野畑	162	66	16	98,338	41,308	9,938	79	33	19	695	▲ 2,252	39,882
442	岩手	宮古川井	168	67	10	57,638	28,051	9,664	46	19	11	676	▲ 5,408	23,395
443	岩手	甲子	162	56	9	54,019	25,672	8,440	43	18	11	590	0	26,334
444	岩手	野田	167	115	78	468,918	166,378	16,793	374	155	93	9,244	0	176,244
445	宮城	仙台青葉通	34,293	13,271	5,319	155,095	58,879	9,404	124	51	31	658	▲ 4,358	55,385
446	宮城	仙台長町	3,738	1,376	216	57,714	27,354	8,944	46	19	11	626	▲ 3,984	24,072
447	宮城	台原	2,829	1,035	187	66,004	29,945	8,890	53	22	13	622	3,988	34,643
448	宮城	愛子	220	79	23	106,508	42,716	8,740	85	35	21	611	▲ 2,575	40,893
449	宮城	岩切	324	182	99	304,911	110,906	13,640	244	101	60	954	▲ 2,302	109,963
450	宮城	仙台高砂	858	250	63	73,125	30,413	7,086	58	24	14	496	189	31,194
451	宮城	鶴ケ谷	1,041	369	188	180,917	66,329	8,616	144	60	36	603	▲ 725	66,447
452	宮城	苦竹料金	11,973	4,703	867	72,421	32,647	9,545	58	24	14	668	▲ 684	32,727
453	宮城	榴ケ岡	10,283	4,997	1,026	99,796	43,644	11,809	80	33	20	826	▲ 4,207	40,396
454	宮城	南小泉	1,108	147	19	17,522	8,821	3,231	14	6	3	226	▲ 1,471	7,599
455	宮城	荒井	1,235	544	150	121,085	49,331	10,705	97	40	24	749	▲ 8,994	41,247
456	宮城	仙台中田	734	143	23	31,822	14,887	4,736	25	11	6	331	▲ 1,850	13,410
457	宮城	西多賀	1,819	394	62	34,011	16,112	5,262	27	11	7	368	1,087	17,612
458	宮城	仙台泉	1,775	718	112	63,233	30,006	9,835	50	21	13	688	▲ 2,879	27,899
459	宮城	野村	1,150	357	83	72,526	30,678	7,542	58	24	14	528	▲ 2,066	29,236
460	宮城	泉ケ岳	231	107	21	89,557	39,783	11,215	72	30	18	785	▲ 5,842	34,846
461	宮城	門脇	5,402	1,639	358	66,222	28,496	7,371	53	22	13	516	▲ 1,215	27,885
462	宮城	塩釜	6,050	1,600	263	43,394	20,268	6,426	35	14	9	450	▲ 986	19,790
463	宮城	古川	6,497	1,929	333	51,231	23,557	7,214	41	17	10	505	▲ 647	23,483
464	宮城	気仙沼	4,666	1,147	201	43,106	19,723	5,973	34	14	9	418	▲ 2,832	17,366
465	宮城	仙南白石	4,084	1,474	280	68,634	30,662	8,768	55	23	14	613	6,189	37,556
466	宮城	名取	1,634	451	101	61,742	26,397	6,701	49	20	12	469	▲ 1,407	25,540
467	宮城	岩沼桜	1,667	494	129	77,474	31,918	7,203	62	26	15	504	11,799	44,324
468	宮城	仙南	3,388	1,428	247	72,922	33,505	10,243	58	24	14	717	1,805	36,123
469	宮城	村田	221	82	15	65,892	30,008	8,989	53	22	13	629	▲ 1,955	28,770
470	宮城	仙南船岡	322	188	37	114,909	50,841	14,186	92	38	23	992	▲ 7,251	44,735
471	宮城	利府	221	88	24	106,462	43,687	9,725	85	35	21	680	▲ 3,286	41,222
472	宮城	富谷	220	77	18	82,915	34,942	8,492	66	27	16	594	▲ 2,223	33,422
473	宮城	明石交換所	261	128	37	140,313	56,679	11,919	112	46	28	3,204	▲ 4,592	55,477
474	宮城	築館源光	3,257	933	121	37,293	18,859	6,962	30	12	7	487	▲ 4,011	15,384
475	宮城	迫	2,106	761	237	112,544	44,683	8,782	90	37	22	614	▲ 1,057	44,389
476	宮城	宮城河北	221	68	13	58,867	26,317	7,538	47	20	12	527	▲ 1,498	25,425
477	宮城	矢本	376	166	32	84,800	37,754	10,703	68	28	17	749	▲ 6,898	31,718
478	宮城	八木山	785	242	29	37,372	19,406	7,484	30	12	7	524	▲ 2,573	17,406
479	宮城	多賀城	850	332	74	86,966	37,228	9,486	69	29	17	664	▲ 26	37,981
480	宮城	仙台松島	640	142	21	33,418	16,044	5,383	27	11	7	377	▲ 571	15,895
481	宮城	七ケ浜	201	90	59	295,210	105,093	10,921	236	98	58	5,831	▲ 4,679	106,637
482	宮城	栗駒	327	83	4	11,279	9,772	6,174	9	4	2	432	▲ 1,571	8,648
483	宮城	折立	863	187	52	60,503	24,558	5,257	48	20	12	368	▲ 2,636	22,370
484	宮城	三本木	142	60	12	85,939	37,632	10,217	69	28	17	715	772	39,233
485	宮城	仙台中山	1,140	332	54	47,726	22,300	7,075	38	16	9	495	6,117	28,975
486	宮城	大衡	1,976	513	77	38,910	18,727	6,315	31	13	8	442	▲ 1,808	17,413
487	宮城	中新田	244	64	16	66,795	27,695	6,388	53	22	13	447	▲ 1,970	26,260
488	宮城	亘理	207	69	18	86,130	35,572	8,097	69	29	17	566	▲ 4,276	31,977
489	宮城	石越	162	52	3	17,575	13,398	7,792	14	6	3	545	▲ 1,758	12,208
490	宮城	歌津	167	124	81	484,292	172,475	17,986	387	160	96	9,901	▲ 8,506	174,513
491	宮城	角田	242	120	37	151,531	60,385	12,047	121	50	30	843	▲ 3,799	57,630
492	宮城	鹿島台	220	51	7	30,139	15,221	5,606	24	10	6	392	▲ 1,765	13,888
493	宮城	生出	225	74	9	40,587	20,965	8,018	32	13	8	561	▲ 2,428	19,151
494	宮城	仙台今泉	189	60	9	47,501	22,828	7,675	38	16	9	537	▲ 2,199	21,229
495	宮城	仙南槻木	190	58	10	55,185	25,050	7,446	44	18	11	521	▲ 1,831	23,813
496	宮城	第2高館	275	140	45	163,697	64,600	12,381	131	54	32	3,533	▲ 5,321	63,029
497	宮城	古川中田	221	63	8	35,640	18,327	6,958	28	12	7	487	▲ 2,439	16,422
498	宮城	古川南郷	127	47	7	57,561	27,277	8,915	46	19	11	624	▲ 4,665	23,312
499	宮城	若柳	206	64	18	88,949	35,958	7,583	71	29	18	530	▲ 2,701	33,905
500	宮城	渡波	302	164	108	357,796	127,305	13,168	286	119	71	7,248	75,622	210,651

通信用建物														
							1平方メートルごとの年額料金							
							①設備管理運営費相当				税金			合計（①＋②＋③＋④＋⑤＋⑥）×（1＋「網使用料算定根拠」記載のXⅣ.料金設定に使用した貸倒率）
No.	行政区域	通信用建物名	利用可能面積（㎡）	取得固定資産価額（百万円）	正味固定資産価額（百万円）	1㎡あたり（円/㎡）		再）減価償却費相当	②他人資本費用	③自己資本費用	④利益対応税	⑤その他	⑥調整額	
501	宮城	西古川	142	59	16	109,494	44,954	10,026	87	36	22	701	▲ 4,660	41,140
502	宮城	石巻階上	128	36	6	44,238	21,003	6,892	35	15	9	482	▲ 2,293	19,251
503	宮城	閖上	198	159	137	689,546	239,524	19,559	551	228	136	12,063	▲ 8,646	243,856
504	宮城	丸森	267	102	21	77,687	34,035	9,253	62	26	15	647	▲ 156	34,629
505	宮城	坂元	127	48	5	41,664	22,478	9,187	33	14	8	643	▲ 3,056	20,120
506	宮城	山下	616	160	25	40,350	19,184	6,312	32	13	8	442	▲ 3,860	15,819
507	宮城	大郷	161	42	3	15,749	11,394	6,370	13	5	3	446	▲ 2,188	9,673
508	宮城	古川小野田	225	88	20	87,050	37,330	9,561	70	29	17	669	▲ 2,722	35,393
509	宮城	古川松山	162	82	22	135,820	55,652	12,325	108	45	27	862	▲ 3,976	52,718
510	宮城	岩出山	190	42	5	27,525	14,181	5,400	22	9	5	378	▲ 1,536	13,059
511	宮城	涌谷	220	73	13	59,578	27,060	8,055	48	20	12	564	▲ 3,560	24,144
512	宮城	箟岳	161	75	17	103,320	44,232	11,273	83	34	20	789	▲ 3,841	41,317
513	宮城	田尻	225	46	4	16,159	10,146	4,991	13	5	3	349	▲ 1,454	9,062
514	宮城	小牛田	1,676	527	52	30,822	17,469	7,637	25	10	6	534	▲ 3,775	14,269
515	宮城	北浦駅前	162	82	23	140,307	57,017	12,260	112	46	28	858	▲ 3,406	54,655
516	宮城	寺崎	364	67	8	20,970	11,152	4,463	17	7	4	312	▲ 954	10,538
517	宮城	女川	268	145	99	368,495	130,674	13,124	294	122	73	7,224	▲ 5,969	132,418
518	宮城	志津川	201	104	70	349,557	124,075	12,566	279	116	69	6,917	▲ 5,906	125,550
519	宮城	本吉	128	34	5	40,808	19,536	6,518	33	14	8	456	▲ 2,817	17,230
520	宮城	唐桑	167	101	67	401,648	142,785	14,659	321	133	79	8,069	▲ 7,293	144,094
521	宮城	荒谷	162	76	18	111,080	46,820	11,385	89	37	22	796	▲ 2,995	44,769
522	宮城	芋沢	132	63	9	71,130	34,262	11,571	57	24	14	809	▲ 7,632	27,534
523	宮城	円田	128	45	9	67,514	30,116	8,578	54	22	13	600	▲ 3,023	27,782
524	宮城	色麻	162	89	26	158,760	63,954	13,310	127	53	31	931	▲ 5,623	59,473
525	宮城	古川鳴子	248	86	13	51,833	25,010	8,476	41	17	10	593	▲ 2,067	23,604
526	宮城	一迫	162	67	17	102,095	42,614	10,046	82	34	20	703	▲ 2,809	40,644
527	宮城	登米	128	66	12	95,146	42,988	12,637	76	32	19	884	▲ 3,104	40,895
528	宮城	古川南方	162	83	22	133,096	54,919	12,462	106	44	26	872	▲ 5,684	50,283
529	宮城	広淵	162	55	3	19,060	14,296	8,216	15	6	4	575	▲ 2,126	12,770
530	宮城	野蒜	194	136	115	592,586	206,115	17,080	473	196	117	10,534	▲ 9,118	208,317
531	宮城	遠刈田	162	56	2	13,724	12,800	8,422	11	5	3	589	▲ 1,620	11,788
532	宮城	高清水	162	39	3	16,030	10,949	5,836	13	5	3	408	▲ 2,343	9,035
533	宮城	金成	161	56	9	56,648	26,480	8,409	45	19	11	588	▲ 3,859	23,284
534	宮城	仙南北郷	162	66	8	48,523	25,437	9,958	39	16	10	697	▲ 2,872	23,327
535	宮城	古川宮崎	162	67	17	107,405	44,280	10,017	86	36	21	701	▲ 3,066	42,058
536	宮城	瀬峰	162	62	16	98,884	40,887	9,343	79	33	20	654	▲ 2,707	38,966
537	宮城	鶯沢	162	70	18	110,092	45,715	10,596	88	36	22	741	▲ 2,893	43,709
538	宮城	米谷	128	51	12	91,175	38,713	9,628	73	30	18	674	128	39,636
539	宮城	宮城河南	128	33	3	26,620	14,704	6,212	21	9	5	435	2,746	17,920
540	宮城	鳴瀬	128	51	8	61,888	29,444	9,702	49	21	12	679	▲ 4,040	26,165
541	宮城	作並	57	26	5	93,476	40,605	10,786	75	31	18	755	▲ 4,495	36,989
542	宮城	仙南川崎	162	46	8	47,847	22,225	6,962	38	16	9	487	▲ 3,046	19,729
543	宮城	仙南大内	162	58	8	51,782	25,232	8,714	41	17	10	610	▲ 2,721	23,189
544	宮城	牡鹿	167	90	61	363,652	129,165	13,159	290	120	72	7,244	▲ 5,988	130,903
545	宮城	石巻津山	162	92	23	144,012	59,709	13,769	115	48	28	963	▲ 4,006	56,857
546	宮城	古川新田	162	48	6	34,595	18,227	7,191	28	11	7	503	▲ 2,838	15,938
547	宮城	古川米山	220	51	5	22,132	12,712	5,652	18	7	4	395	▲ 2,240	10,896
548	宮城	石巻雄勝	167	93	65	386,344	136,829	13,585	309	128	76	7,478	▲ 5,878	138,942
549	宮城	石巻大島	128	38	4	28,440	16,330	7,258	23	9	6	508	▲ 2,611	14,265
550	宮城	宮城北上	167	103	70	418,902	148,633	15,003	335	139	83	8,259	0	157,449
551	秋田	新棟秋田	13,385	5,153	914	68,304	31,144	9,355	55	23	14	654	▲ 2,817	29,073
552	秋田	秋田大町	2,849	1,166	148	51,986	26,533	9,949	42	17	10	696	▲ 3,103	24,195
553	秋田	土崎	2,598	605	151	58,199	24,220	5,655	46	19	12	396	1,289	25,982
554	秋田	秋田仁井田	641	239	24	37,632	21,074	9,069	30	12	7	634	728	22,485
555	秋田	能代	5,025	1,046	222	44,204	19,161	5,060	35	15	9	354	1,040	20,614
556	秋田	東能代	224	84	9	38,282	21,273	9,061	31	13	8	634	▲ 1,315	20,644
557	秋田	横手	5,058	1,523	277	54,798	24,796	7,316	44	18	11	512	▲ 2,256	23,125
558	秋田	秋田大館	6,328	1,646	207	32,752	16,768	6,320	26	11	6	442	▲ 884	16,369
559	秋田	十二所	171	43	6	33,525	16,741	6,047	27	11	7	423	▲ 1,627	15,582
560	秋田	秋田本荘	3,384	1,024	254	75,078	31,300	7,350	60	25	15	514	6,470	38,384
561	秋田	男鹿	3,047	670	97	31,986	15,546	5,342	26	11	6	374	▲ 1,236	14,727
562	秋田	秋田湯沢	1,860	403	96	51,723	21,768	5,269	41	17	10	369	▲ 1,585	20,620
563	秋田	大曲	3,240	1,134	215	66,240	29,637	8,506	53	22	13	595	▲ 5,572	24,748

通信用建物														
							1平方メートルごとの年額料金							
							①設備管理運営費相当				税金			合計（①＋②＋③＋④＋⑤＋⑥）×（1＋「網使用料算定根拠」記載のXⅣ.料金設定に使用した貸倒率）
No.	行政区域	通信用建物名	利用可能面積（㎡）	取得固定資産価額（百万円）	正味固定資産価額（百万円）	1㎡あたり（円/㎡）		再）減価償却費相当	②他人資本費用	③自己資本費用	④利益対応税	⑤その他	⑥調整額	
564	秋田	鹿角	3,292	722	95	28,881	14,541	5,328	23	10	6	373	▲ 279	14,674
565	秋田	大館鷹巣	3,075	780	130	42,416	19,695	6,165	34	14	8	431	1,196	21,378
566	秋田	五城目	929	307	60	64,950	28,764	8,045	52	22	13	563	▲ 3,706	25,708
567	秋田	秋田追分	205	60	11	55,452	24,839	7,150	44	18	11	500	▲ 1,824	23,588
568	秋田	天王	205	71	26	129,121	49,618	8,429	103	43	26	590	32,150	82,530
569	秋田	秋田大潟	264	98	18	69,704	31,236	9,000	56	23	14	630	▲ 1,177	30,782
570	秋田	仁賀保	135	44	3	25,324	16,066	7,987	20	8	5	559	▲ 2,280	14,378
571	秋田	象潟	190	51	3	17,635	12,115	6,489	14	6	3	454	▲ 2,154	10,438
572	秋田	横手神岡	142	36	7	46,066	20,882	6,187	37	15	9	433	▲ 2,234	19,142
573	秋田	角館	2,262	746	181	79,800	33,473	8,017	64	26	16	561	6,261	40,401
574	秋田	西馬音内	459	92	11	23,004	12,237	4,898	18	8	5	343	▲ 1,872	10,739
575	秋田	東成瀬	171	81	21	120,576	49,988	11,524	96	40	24	806	19,696	70,650
576	秋田	外旭川	906	223	26	28,581	15,097	5,980	23	9	6	418	▲ 2,951	12,602
577	秋田	釈迦内	248	72	8	32,940	17,605	7,097	26	11	7	497	▲ 2,631	15,515
578	秋田	太平	168	58	7	42,006	21,843	8,444	34	14	8	591	▲ 5,271	17,219
579	秋田	下浜	162	52	7	40,941	20,833	7,773	33	14	8	544	▲ 2,124	19,308
580	秋田	角間川	168	73	11	64,789	31,301	10,634	52	21	13	744	▲ 6,762	25,369
581	秋田	内小友	168	68	13	78,933	35,053	9,873	63	26	16	691	▲ 5,869	29,980
582	秋田	比内	348	84	21	61,307	25,447	5,890	49	20	12	412	13,413	39,353
583	秋田	合川	142	44	10	70,450	29,949	7,475	56	23	14	523	483	31,048
584	秋田	八郎潟	198	74	21	104,332	42,402	9,120	83	35	21	638	20,801	63,980
585	秋田	横手六郷	326	74	8	23,531	13,023	5,517	19	8	5	386	▲ 1,840	11,601
586	秋田	森岳	198	67	8	41,190	21,317	8,178	33	14	8	572	▲ 5,408	16,536
587	秋田	由利	162	57	5	29,700	17,960	8,486	24	10	6	594	▲ 2,880	15,714
588	秋田	稲川	142	57	18	127,621	50,417	9,706	102	42	25	679	26,799	78,064
589	秋田	横手雄勝	135	42	6	42,323	21,021	7,520	34	14	8	526	▲ 2,666	18,937
590	秋田	八竜	141	29	4	31,185	15,007	5,059	25	10	6	354	455	15,857
591	秋田	琴丘	142	28	3	20,639	11,437	4,853	16	7	4	340	▲ 1,284	10,520
592	秋田	刈和野	135	45	8	56,439	26,133	8,129	45	19	11	569	▲ 3,101	23,676
593	秋田	中仙	142	35	7	46,076	20,760	6,061	37	15	9	424	▲ 1,748	19,497
594	秋田	小坂	248	60	8	30,424	15,603	5,898	24	10	6	413	▲ 3,380	12,676
595	秋田	東由利	172	59	4	20,560	14,863	8,304	16	7	4	581	▲ 1,758	13,713
596	秋田	秋田太田	171	66	7	43,348	23,191	9,363	35	14	9	655	▲ 3,038	20,866
597	秋田	千畑	171	53	7	42,479	21,001	7,450	34	14	8	521	▲ 2,458	19,120
598	秋田	秋田井川	162	70	7	45,142	24,860	10,459	36	15	9	732	▲ 1,815	23,837
599	秋田	飯田川	601	120	18	29,519	14,270	4,854	24	10	6	340	2,471	17,121
600	秋田	若美	142	36	5	37,504	18,079	6,115	30	12	7	428	▲ 1,937	16,619
601	秋田	二ツ井	484	139	16	33,840	17,792	6,997	27	11	7	489	▲ 3,310	15,016
602	秋田	花岡	141	37	5	35,422	17,684	6,384	28	12	7	447	▲ 1,799	16,379
603	秋田	雄和	142	44	11	81,112	33,391	7,516	65	27	16	526	5,574	39,599
604	秋田	上小阿仁	171	65	6	37,465	21,139	9,187	30	12	7	643	▲ 1,816	20,015
605	秋田	八森	162	54	9	54,821	25,610	8,122	44	18	11	568	2,356	28,607
606	秋田	沢目	162	54	9	57,352	26,355	8,060	46	19	11	564	▲ 1,994	25,001
607	秋田	田沢湖	197	60	9	47,734	22,565	7,338	38	16	9	513	▲ 2,752	20,389
608	秋田	米内沢	364	67	10	28,430	13,540	4,470	23	9	6	313	▲ 616	13,275
609	秋田	秋田船越	142	44	5	31,946	17,737	7,546	26	11	6	528	▲ 1,838	16,470
610	秋田	秋田河辺	130	42	2	15,303	12,735	7,853	12	5	3	549	▲ 1,781	11,523
611	秋田	矢島	221	65	12	55,842	24,976	7,162	45	18	11	501	17,496	43,047
612	秋田	秋田北浦	134	57	18	131,907	52,399	10,321	105	44	26	722	23,111	76,407
613	秋田	金浦	162	60	6	35,712	20,373	8,980	29	12	7	628	▲ 2,073	18,976
614	秋田	八幡平	142	41	8	55,534	24,800	7,084	44	18	11	496	▲ 2,531	22,838
615	秋田	阿仁	171	62	4	24,700	16,769	8,889	20	8	5	622	▲ 3,143	14,281
616	秋田	横手神代	171	71	11	66,697	31,295	10,019	53	22	13	701	▲ 5,716	26,368
617	秋田	秋田脇本	142	47	7	52,091	24,742	8,125	42	17	10	568	▲ 2,603	22,776
618	秋田	由利院内	264	106	14	54,805	27,212	9,730	44	18	11	681	▲ 5,764	22,202
619	秋田	平鹿	326	64	6	19,133	10,867	4,763	15	6	4	333	▲ 990	10,235
620	秋田	雄物川	159	40	5	29,490	15,553	6,145	24	10	6	430	▲ 2,060	13,963
621	秋田	西目	162	47	6	35,267	18,370	7,120	28	12	7	498	▲ 1,660	17,255
622	秋田	増田	133	39	7	54,878	24,620	7,114	44	18	11	498	▲ 2,712	22,479
623	秋田	横手大森	142	45	11	75,712	31,858	7,706	60	25	15	539	▲ 2,307	30,190
624	秋田	秋田大内	162	59	7	41,645	22,150	8,865	33	14	8	620	▲ 2,841	19,984
625	秋田	秋田鳥海	168	69	4	22,566	17,168	9,969	18	7	4	697	▲ 4,851	13,043
626	秋田	西明寺	168	66	7	40,120	22,340	9,542	32	13	8	668	▲ 4,858	18,203

通信用建物														
							1平方メートルごとの年額料金							
							①設備管理運営費相当				税金			合計（①＋②＋③＋④＋⑤＋⑥）×（1＋「網使用料算定根拠」記載のXⅣ.料金設定に使用した貸倒率）
No.	行政区域	通信用建物名	利用可能面積（㎡）	取得固定資産価額（百万円）	正味固定資産価額（百万円）	1㎡あたり（円/㎡）		再）減価償却費相当	②他人資本費用	③自己資本費用	④利益対応税	⑤その他	⑥調整額	
627	秋田	横手山内	171	66	8	44,608	23,644	9,414	36	15	9	659	▲ 3,205	21,158
628	秋田	須川	171	73	14	79,789	35,853	10,400	64	26	16	728	▲ 3,909	32,778
629	秋田	横手十文字	348	67	5	13,870	9,084	4,659	11	5	3	326	▲ 398	9,031
630	秋田	横手金沢	168	65	5	28,683	18,540	9,390	23	10	6	657	▲ 4,873	14,363
631	秋田	大館大湯	141	41	7	51,937	23,670	7,102	41	17	10	497	▲ 2,473	21,762
632	秋田	十和田南	198	58	6	32,115	17,380	7,135	26	11	6	499	▲ 3,817	14,105
633	秋田	早口	142	34	5	32,370	16,105	5,779	26	11	6	404	▲ 2,005	14,547
634	秋田	秋田道川	162	61	7	41,186	22,347	9,209	33	14	8	644	▲ 1,830	21,216
635	秋田	秋田協和	168	75	14	84,959	38,002	10,900	68	28	17	763	▲ 6,234	32,644
636	秋田	横手仙北	171	47	4	24,041	14,298	6,629	19	8	5	464	▲ 1,927	12,867
637	秋田	後三年	168	68	9	53,148	26,870	9,915	42	18	11	694	▲ 6,213	21,422
638	秋田	五里合	162	66	5	33,923	20,752	9,930	27	11	7	695	▲ 1,741	19,751
639	秋田	藤里	171	69	14	80,535	35,470	9,779	64	27	16	684	▲ 3,383	32,878
640	秋田	大雄	168	60	5	30,762	18,523	8,710	25	10	6	609	▲ 5,306	13,867
641	秋田	外小友	168	63	7	41,608	22,332	9,060	33	14	8	634	▲ 4,669	18,352
642	山形	山形	6,188	2,320	450	72,675	32,296	9,112	58	24	14	637	6,344	39,373
643	山形	山形金井	230	63	10	43,966	20,641	6,615	35	15	9	463	4,284	25,447
644	山形	山形十文字	229	56	5	23,923	13,563	5,931	19	8	5	415	▲ 2,691	11,319
645	山形	今塚	1,138	461	181	159,155	60,624	9,854	127	53	31	689	▲ 858	60,666
646	山形	あかねケ丘	3,495	1,543	325	93,048	40,412	10,730	74	31	18	751	4,045	45,331
647	山形	米沢	4,987	1,473	287	57,524	25,525	7,175	46	19	11	502	▲ 1,113	24,990
648	山形	米沢窪田	248	62	8	33,335	16,667	6,034	27	11	7	422	▲ 1,778	15,356
649	山形	八幡原	183	99	28	154,594	62,440	13,125	123	51	31	918	▲ 7,456	56,107
650	山形	鶴岡	6,301	1,790	329	52,202	23,554	6,902	42	17	10	483	1,463	25,569
651	山形	酒田２	5,318	1,805	231	43,451	22,109	8,248	35	14	9	577	68	22,812
652	山形	酒田緑ケ丘	653	165	25	37,600	18,118	6,123	30	12	7	428	▲ 2,984	15,611
653	山形	酒田高砂	3,523	922	104	29,544	15,786	6,362	24	10	6	445	▲ 3,505	12,766
654	山形	新庄	4,011	995	145	36,266	17,599	6,030	29	12	7	422	▲ 2,909	15,160
655	山形	寒河江	2,800	970	265	94,560	38,587	8,422	76	31	19	589	4,481	43,783
656	山形	山形上山	2,048	553	81	39,359	19,118	6,562	31	13	8	459	▲ 1,211	18,418
657	山形	村山	2,925	954	132	45,062	22,302	7,927	36	15	9	555	▲ 165	22,752
658	山形	長井	1,795	445	79	44,200	20,129	6,029	35	15	9	422	▲ 1,734	18,876
659	山形	天童	1,503	426	91	60,476	26,172	6,880	48	20	12	481	▲ 1,786	24,947
660	山形	高擶	225	49	1	4,792	6,801	5,272	4	2	1	369	▲ 2,035	5,142
661	山形	神町	190	49	5	27,038	14,871	6,246	22	9	5	437	▲ 1,909	13,435
662	山形	東根	1,332	270	63	47,413	20,044	4,919	38	16	9	344	1,406	21,857
663	山形	尾花沢	190	61	19	98,633	39,322	7,858	79	33	20	550	▲ 2,438	37,566
664	山形	南陽	1,949	607	89	45,578	22,101	7,561	36	15	9	529	1,206	23,896
665	山形	河北	417	115	12	28,269	15,685	6,667	23	9	6	466	▲ 1,842	14,347
666	山形	山形朝日	342	74	29	84,626	32,246	5,250	68	28	17	367	8,172	40,898
667	山形	白鷹	539	119	11	21,011	12,055	5,352	17	7	4	374	▲ 2,343	10,114
668	山形	余目	220	51	4	16,566	10,906	5,622	13	5	3	393	▲ 950	10,370
669	山形	藤島	204	66	14	69,701	30,060	7,826	56	23	14	547	▲ 2,360	28,340
670	山形	酒田三川	134	50	21	159,803	60,005	9,028	128	53	32	632	28,304	89,154
671	山形	温海	1,364	465	74	54,112	25,544	8,283	43	18	11	579	▲ 4,145	22,050
672	山形	山形小国	591	193	41	68,950	29,926	7,931	55	23	14	555	▲ 1,753	28,820
673	山形	庄内朝日機械	171	71	11	64,479	30,720	10,151	51	21	13	710	▲ 4,800	26,715
674	山形	山形川西	1,184	379	85	71,567	30,601	7,772	57	24	14	544	▲ 2,643	28,597
675	山形	酒田水沢	168	61	9	56,128	26,716	8,812	45	19	11	616	▲ 5,527	21,880
676	山形	袖浦	162	52	8	47,013	22,816	7,819	38	16	9	547	▲ 3,568	19,858
677	山形	山形大江	284	85	16	55,288	24,925	7,288	44	18	11	510	▲ 2,779	22,729
678	山形	山辺	189	54	9	46,831	21,944	7,005	37	16	9	490	1,932	24,428
679	山形	山形中山	135	45	14	106,220	41,937	8,053	85	35	21	563	▲ 1,190	41,451
680	山形	南原	248	72	9	37,280	19,000	7,107	30	12	7	497	▲ 2,727	16,819
681	山形	宮内	958	226	41	43,105	19,476	5,725	34	14	9	401	▲ 2,119	17,815
682	山形	高畠	514	98	21	40,143	17,457	4,651	32	13	8	325	▲ 26	17,809
683	山形	櫛引	205	54	8	37,700	18,485	6,459	30	12	7	452	▲ 4,325	14,661
684	山形	白岩	224	67	5	22,268	14,366	7,263	18	7	4	508	▲ 2,343	12,560
685	山形	山形西川	198	60	10	51,033	23,621	7,341	41	17	10	514	▲ 4,984	19,219
686	山形	糠野目	142	51	15	109,058	43,521	8,731	87	36	22	611	▲ 4,759	39,518
687	山形	米沢飯豊	142	48	17	118,522	46,054	8,245	95	39	23	577	▲ 3,177	43,611
688	山形	酒田羽黒	141	51	13	94,618	38,979	8,796	76	31	19	615	▲ 5,649	34,071
689	山形	本道寺	72	53	8	113,951	54,186	17,836	91	38	23	1,248	▲ 12,249	43,337

通信用建物														
							1平方メートルごとの年額料金							
							①設備管理運営費相当				税金			合計（①＋②＋③＋④＋⑤＋⑥）×（1＋「網使用料算定根拠」記載のXⅣ.料金設定に使用した貸倒率）
No.	行政区域	通信用建物名	利用可能面積（㎡）	取得固定資産価額（百万円）	正味固定資産価額（百万円）	1㎡あたり（円/㎡）		再）減価償却費相当	②他人資本費用	③自己資本費用	④利益対応税	⑤その他	⑥調整額	
690	山形	山形平田	348	70	14	39,092	17,378	4,908	31	13	8	343	▲ 1,006	16,767
691	山形	酒田立川	141	43	6	42,555	21,045	7,469	34	14	8	523	▲ 2,479	19,145
692	山形	酒田松山	141	40	8	57,484	25,185	6,848	46	19	11	479	▲ 3,199	22,541
693	山形	酒田三瀬	128	37	6	45,289	21,406	6,959	36	15	9	487	▲ 3,230	18,723
694	山形	山形金山	141	43	15	103,346	40,374	7,407	83	34	20	518	16,995	58,024
695	山形	真室川	203	62	9	45,524	21,958	7,436	36	15	9	520	▲ 2,595	19,943
696	山形	中和田	162	47	3	16,386	12,326	7,098	13	5	3	497	▲ 2,939	9,905
697	山形	鼠ケ関	161	55	12	75,332	32,389	8,358	60	25	15	585	▲ 712	32,362
698	山形	蔵王	176	79	22	123,569	50,262	10,844	99	41	24	759	15,611	66,796
699	山形	酒田大山	348	59	7	19,776	10,405	4,097	16	7	4	287	▲ 1,325	9,394
700	山形	湯野浜	128	105	45	349,548	131,386	19,880	279	116	69	1,391	2,839	136,080
701	山形	本楯	141	44	7	52,029	24,152	7,554	42	17	10	528	▲ 5,050	19,699
702	山形	泉田	171	66	7	42,430	22,918	9,383	34	14	8	656	▲ 5,456	18,174
703	山形	村山大久保	142	38	7	50,031	22,540	6,580	40	17	10	460	▲ 2,626	20,441
704	山形	山形白鳥	142	40	8	59,118	25,794	6,936	47	20	12	485	▲ 3,629	22,729
705	山形	山形東郷	131	61	11	81,000	37,193	11,355	65	27	16	794	▲ 6,842	31,253
706	山形	福原	168	58	9	56,185	26,305	8,381	45	19	11	586	▲ 5,821	21,145
707	山形	大石田	134	44	11	82,172	34,249	8,036	66	27	16	562	▲ 1,097	33,823
708	山形	鮭川	182	62	9	47,401	23,377	8,256	38	16	9	578	▲ 2,509	21,509
709	山形	古口	171	54	9	49,724	23,524	7,662	40	16	10	536	▲ 3,761	20,365
710	山形	遊佐	477	129	9	19,511	12,808	6,584	16	6	4	461	▲ 2,726	10,569
711	山形	吹浦	135	41	9	63,903	27,709	7,324	51	21	13	512	▲ 5,019	23,287
712	山形	酒田八幡	134	38	7	55,324	24,520	6,872	44	18	11	481	▲ 3,578	21,496
713	山形	舟形	171	66	13	77,793	34,260	9,444	62	26	15	661	▲ 3,254	31,770
714	山形	須田板	168	67	7	40,546	22,618	9,683	32	13	8	677	▲ 5,547	17,801
715	山形	山形玉野	171	59	7	42,275	21,880	8,395	34	14	8	587	▲ 2,982	19,541
716	山形	清水	171	69	9	51,809	26,320	9,793	41	17	10	685	▲ 1,926	25,147
717	福島	福島	4,997	2,298	528	105,756	44,909	11,173	84	35	21	782	730	46,561
718	福島	福島清水	1,057	287	47	44,113	20,674	6,602	35	15	9	462	443	21,638
719	福島	福島佐倉	221	48	8	36,874	17,049	5,286	29	12	7	370	▲ 1,337	16,130
720	福島	瀬上	894	162	26	28,992	13,641	4,392	23	10	6	307	▲ 760	13,227
721	福島	福島大森	1,086	305	100	92,043	36,178	6,816	74	30	18	477	3,578	40,355
722	福島	蓬莱	766	219	30	38,871	19,344	6,945	31	13	8	486	▲ 156	19,726
723	福島	飯坂	1,024	329	53	51,514	24,248	7,815	41	17	10	547	3,037	27,900
724	福島	福島花園	7,180	2,441	535	74,456	32,013	8,262	59	25	15	578	▲ 2,909	29,781
725	福島	会津若松	8,023	2,671	381	47,540	23,256	8,091	38	16	9	566	1,931	25,816
726	福島	東栄町分局	2,365	598	90	38,018	18,272	6,145	30	13	8	430	▲ 242	18,511
727	福島	福島郡山	13,085	4,708	723	55,221	26,360	8,744	44	18	11	612	1,095	28,140
728	福島	郡山芳賀	1,273	400	87	68,388	29,442	7,626	55	23	14	533	▲ 2,066	28,001
729	福島	笹川	1,080	288	50	46,715	21,381	6,479	37	15	9	453	4,033	25,928
730	福島	日和田	197	78	12	60,720	28,949	9,579	48	20	12	670	▲ 3,887	25,812
731	福島	喜久田	190	62	14	75,187	31,858	7,873	60	25	15	551	▲ 3,500	29,009
732	福島	大槻	863	280	65	75,872	32,091	7,888	61	25	15	552	16,914	49,658
733	福島	郡山守山	128	48	13	101,108	41,400	9,146	81	33	20	640	2,560	44,734
734	福島	磐梯熱海	141	63	23	160,598	62,134	10,903	128	53	32	763	▲ 3,640	59,470
735	福島	いわき	8,761	3,117	511	58,269	27,234	8,646	47	19	12	605	▲ 4,774	23,143
736	福島	小名浜	1,587	530	96	60,282	27,351	8,121	48	20	12	568	▲ 3,353	24,646
737	福島	勿来	1,181	370	84	70,865	30,216	7,610	57	23	14	532	15	30,857
738	福島	内郷	789	120	25	31,874	13,855	3,687	25	11	6	258	▲ 62	14,093
739	福島	好間	220	62	17	75,090	30,817	6,863	60	25	15	480	▲ 776	30,621
740	福島	草野	243	64	4	18,396	12,260	6,392	15	6	4	447	▲ 271	12,461

通信用建物														
							1平方メートルごとの年額料金							
							①設備管理運営費相当				税金			合計（①＋②＋③＋④＋⑤＋⑥）×（1＋「網使用料算定根拠」記載のⅩⅣ.料金設定に使用した貸倒率）
No.	行政区域	通信用建物名	利用可能面積（㎡）	取得固定資産価額（百万円）	正味固定資産価額（百万円）	1㎡あたり（円/㎡）		再）減価償却費相当	②他人資本費用	③自己資本費用	④利益対応税	⑤その他	⑥調整額	
741	福島	いわき常磐	720	134	32	44,567	18,733	4,516	36	15	9	316	▲ 1,554	17,555
742	福島	四倉	220	68	19	84,412	34,472	7,545	67	28	17	528	▲ 2,580	32,532
743	福島	いわき若葉台	4,105	1,255	307	74,770	31,282	7,431	60	25	15	520	11,698	43,600
744	福島	いわき泉	263	96	35	133,560	51,478	8,872	107	44	26	621	24,706	76,982
745	福島	いわき玉川	480	103	11	22,995	12,548	5,212	18	8	5	365	▲ 2,774	10,170
746	福島	いわき窪田	862	269	63	73,518	31,042	7,590	59	24	15	531	▲ 3,598	28,073
747	福島	白河	4,454	1,446	277	62,096	27,697	7,889	50	21	12	552	▲ 883	27,449
748	福島	福島原町	3,672	1,050	132	36,039	18,443	6,946	29	12	7	486	▲ 4,182	14,795
749	福島	郡山須賀川	2,696	1,186	221	81,839	36,793	10,687	65	27	16	748	4,008	41,657
750	福島	喜多方	4,678	1,143	158	33,783	16,712	5,935	27	11	7	415	3,133	20,305
751	福島	福島相馬	2,321	537	126	54,391	22,971	5,620	43	18	11	393	708	24,144
752	福島	二本松	3,884	990	190	48,872	21,786	6,196	39	16	10	433	6,385	28,669
753	福島	福島藤田	190	50	10	52,488	23,076	6,333	42	17	10	443	▲ 2,468	21,120
754	福島	二本松本宮	1,764	472	102	58,007	25,012	6,508	46	19	11	455	13,278	38,821
755	福島	田島	2,246	671	87	38,850	19,656	7,263	31	13	8	508	1,426	21,642
756	福島	猪苗代	324	98	28	87,078	35,142	7,364	70	29	17	515	▲ 2,600	33,173
757	福島	会津若松坂下	300	90	13	42,577	20,851	7,269	34	14	8	509	▲ 1,610	19,806
758	福島	郡山西郷	896	291	29	32,615	18,299	7,894	26	11	6	552	▲ 4,269	14,625
759	福島	郡山石川	2,502	809	144	57,419	26,171	7,854	46	19	11	549	227	27,023
760	福島	三春	2,542	628	92	36,039	17,500	6,003	29	12	7	420	2,324	20,292
761	福島	磐城富岡	2,697	682	109	40,348	19,012	6,140	32	13	8	430	▲ 720	18,775
762	福島	浪江	232	62	8	36,280	18,031	6,458	29	12	7	452	▲ 2,319	16,212
763	福島	会津山口	1,093	344	81	73,908	31,223	7,646	59	24	15	535	▲ 498	31,358
764	福島	会津若松広田	135	42	9	63,534	27,798	7,531	51	21	13	527	▲ 3,379	25,031
765	福島	福島梁川	190	64	10	54,786	25,683	8,206	44	18	11	574	▲ 2,886	23,444
766	福島	保原	1,618	400	47	29,307	15,362	6,013	23	10	6	421	▲ 1,020	14,802
767	福島	江名	190	58	11	55,827	25,230	7,422	45	18	11	519	▲ 3,140	22,683
768	福島	福島川俣	237	74	22	93,716	37,488	7,593	75	31	19	531	2,066	40,210
769	福島	塙	459	125	15	31,995	16,812	6,606	26	11	6	462	▲ 2,481	14,836
770	福島	新地	162	66	11	70,296	32,279	9,855	56	23	14	689	1,701	34,762
771	福島	小高	190	59	13	67,151	28,959	7,538	54	22	13	527	▲ 2,568	27,007
772	福島	福島伊達	128	40	11	87,929	35,605	7,556	70	29	17	529	▲ 2,637	33,613
773	福島	桑折	220	56	9	40,851	19,255	6,223	33	14	8	435	▲ 2,412	17,333
774	福島	福島松川	221	58	10	47,214	21,431	6,370	38	16	9	446	▲ 2,220	19,720
775	福島	鏡石	219	45	4	19,392	11,144	4,958	15	6	4	347	▲ 1,316	10,200
776	福島	塩川	168	70	8	48,626	25,687	10,175	39	16	10	712	▲ 5,964	20,500
777	福島	棚倉	237	59	4	17,867	11,778	6,079	14	6	4	425	▲ 1,647	10,580
778	福島	郡山浅川	161	106	59	363,603	131,939	15,950	290	120	72	1,116	107,164	240,701
779	福島	福島鹿島	190	56	16	84,683	34,128	7,114	68	28	17	498	▲ 2,520	32,219
780	福島	柳津	1,566	446	102	65,167	27,707	6,919	52	22	13	484	▲ 257	28,021
781	福島	飯野	128	38	9	71,670	30,096	7,233	57	24	14	506	▲ 3,024	27,673
782	福島	磐梯	171	73	11	65,551	31,282	10,372	52	22	13	726	▲ 4,596	27,499
783	福島	霊山	128	57	20	157,501	61,095	10,852	126	52	31	759	17,384	79,447
784	福島	橋本	2,007	597	99	49,450	23,004	7,230	39	16	10	506	▲ 3,514	20,061
785	福島	泉崎	162	68	9	54,350	27,543	10,206	43	18	11	714	▲ 3,036	25,293
786	福島	大玉	162	56	8	49,510	24,178	8,384	40	16	10	587	▲ 2,051	22,780
787	福島	大林	405	133	17	41,820	21,308	7,967	33	14	8	557	▲ 4,523	17,397
788	福島	表郷	162	54	11	65,562	29,009	8,095	52	22	13	566	▲ 3,077	26,585
789	福島	郡山中島	162	65	11	67,209	31,182	9,742	54	22	13	682	▲ 2,894	29,059
790	福島	湖南	171	70	10	57,926	28,470	9,992	46	19	11	699	▲ 4,387	24,858
791	福島	白沢	162	57	7	42,997	22,312	8,596	34	14	9	601	▲ 1,792	21,178
792	福島	多田野	161	46	4	25,280	14,963	6,899	20	8	5	483	▲ 2,766	12,713
793	福島	古殿	128	39	6	44,793	21,611	7,322	36	15	9	512	▲ 3,404	18,779
794	福島	西会津	171	44	7	39,880	18,951	6,230	32	13	8	436	▲ 2,242	17,198
795	福島	北会津	171	46	4	23,306	13,941	6,506	19	8	5	455	▲ 2,364	12,064
796	福島	新鶴	168	69	10	56,623	28,039	9,976	45	19	11	698	▲ 5,828	22,984
797	福島	いわき広野	162	45	4	26,304	15,225	6,834	21	9	5	478	▲ 1,943	13,795
798	福島	久ノ浜	164	129	102	622,437	217,654	19,097	497	206	123	11,145	▲ 8,138	221,487
799	福島	船引	327	99	31	95,166	37,753	7,395	76	32	19	517	▲ 2,337	36,060
800	福島	鮫川	161	65	8	50,860	25,961	9,737	41	17	10	681	▲ 4,699	22,011
801	福島	福島東和	162	66	10	61,470	29,603	9,994	49	20	12	699	▲ 2,296	28,087
802	福島	郡山岩瀬	168	60	5	29,578	18,037	8,602	24	10	6	602	▲ 5,323	13,356
803	福島	川桁	171	58	10	61,442	27,864	8,263	49	20	12	578	▲ 1,075	27,448

通信用建物														
							1平方メートルごとの年額料金							
							①設備管理運営費相当				税金			合計（①＋②＋③＋④＋⑤＋⑥）×（1＋「網使用料算定根拠」記載のXⅣ.料金設定に使用した貸倒率）
No.	行政区域	通信用建物名	利用可能面積（㎡）	取得固定資産価額（百万円）	正味固定資産価額（百万円）	1㎡あたり（円/㎡）		再）減価償却費相当	②他人資本費用	③自己資本費用	④利益対応税	⑤その他	⑥調整額	
804	福島	柳橋	161	62	7	46,406	24,125	9,322	37	15	9	652	▲ 2,512	22,326
805	福島	岩代	162	42	4	22,585	13,479	6,274	18	7	4	439	▲ 2,619	11,328
806	福島	郡山長沼	168	62	7	38,806	21,368	8,989	31	13	8	629	▲ 5,383	16,666
807	福島	会津若松下郷	171	49	4	25,866	15,175	6,924	21	9	5	484	▲ 2,049	13,645
808	福島	熱塩	168	71	12	73,180	33,594	10,250	58	24	14	717	▲ 5,251	29,156
809	福島	山都	171	44	5	28,325	15,227	6,192	23	9	6	433	▲ 2,512	13,186
810	福島	郡山東	162	55	4	25,855	16,536	8,288	21	9	5	580	▲ 2,402	14,749
811	福島	大信	162	66	9	58,701	28,663	9,938	47	19	12	695	▲ 2,089	27,347
812	福島	都路	162	60	9	55,063	26,647	9,082	44	18	11	635	▲ 2,223	25,132
813	福島	常葉	162	59	16	97,928	40,157	8,918	78	32	19	624	20,527	61,437
814	福島	楢葉	162	43	6	38,571	18,828	6,524	31	13	8	456	▲ 1,783	17,553
815	福島	庭坂	221	57	10	45,808	20,896	6,283	37	15	9	440	2,437	23,834
816	福島	沼之内	128	43	11	82,061	34,285	8,107	66	27	16	567	▲ 842	34,119
817	福島	いわき小川	162	47	6	36,526	18,691	7,039	29	12	7	492	▲ 2,681	16,550
818	福島	上遠野	162	54	5	29,379	17,424	8,052	23	10	6	563	▲ 1,632	16,394
819	福島	小作田	162	45	3	21,637	13,591	6,689	17	7	4	468	▲ 2,174	11,913
820	福島	原釜	132	42	7	52,209	24,440	7,786	42	17	10	545	▲ 1,996	23,058
821	福島	裏磐梯	168	72	14	86,131	37,958	10,482	69	29	17	733	▲ 5,819	32,987
822	福島	会津高田	240	88	21	86,065	36,338	8,884	69	29	17	621	▲ 1,902	35,172
823	福島	会津本郷	142	30	4	24,929	13,135	5,183	20	8	5	363	▲ 1,108	12,423
824	福島	郡山玉川	162	46	5	29,518	16,372	6,955	24	10	6	487	▲ 1,437	15,462
825	福島	小野新町	239	122	64	265,662	97,112	12,365	212	88	53	865	63,753	162,083
826	福島	大熊	220	55	10	45,077	20,443	6,064	36	15	9	424	▲ 1,809	19,118
827	福島	いわき双葉	128	42	6	49,059	23,594	7,945	39	16	10	556	▲ 3,206	21,009
828	福島	飯舘	162	55	6	35,150	19,432	8,219	28	12	7	575	▲ 1,678	18,376
829	福島	天栄	168	61	4	23,041	16,212	8,862	18	8	5	620	▲ 5,077	11,786
830	福島	只見	171	59	8	49,529	24,260	8,460	40	16	10	592	▲ 1,513	23,405
831	福島	会津若松吾妻	65	60	13	193,312	84,122	22,456	154	64	38	1,571	▲ 11,426	74,523
832	福島	矢祭	128	43	13	103,740	41,343	8,250	83	34	21	577	24,613	66,671
833	福島	滝根	161	58	9	53,053	25,728	8,804	42	18	10	616	▲ 2,398	24,016
834	福島	大越	162	54	12	75,185	32,026	8,042	60	25	15	563	▲ 2,938	29,751
835	福島	郡山七郷	162	60	3	21,095	15,757	9,027	17	7	4	632	▲ 2,075	14,342
836	福島	移	162	61	9	54,806	26,608	9,125	44	18	11	638	▲ 1,892	25,427
837	福島	いわき川内	162	63	4	21,985	16,464	9,451	18	7	4	661	0	17,154
838	茨城	水戸大町	5,976	2,148	652	109,066	43,525	8,733	87	36	22	611	3,492	47,773
839	茨城	茨城赤塚	2,388	831	149	62,261	28,318	8,457	50	21	12	592	▲ 4,261	24,732
840	茨城	水戸吉田	1,116	273	48	43,217	19,723	5,937	35	14	9	415	1,063	21,259
841	茨城	千波	2,061	628	137	66,457	28,602	7,403	53	22	13	518	▲ 1,286	27,922
842	茨城	多賀	2,139	654	154	71,907	30,366	7,428	57	24	14	520	▲ 402	30,579
843	茨城	久慈浜	1,457	334	51	34,882	16,691	5,563	28	12	7	389	▲ 1,459	15,668
844	茨城	日立別館	5,877	1,620	250	42,528	20,263	6,697	34	14	8	469	▲ 1,886	18,902
845	茨城	茨城日高	689	232	48	70,316	30,599	8,169	56	23	14	571	▲ 2,434	28,829
846	茨城	土浦	2,768	1,085	367	132,725	51,859	9,519	106	44	26	666	▲ 3,105	49,596
847	茨城	荒川沖	923	234	41	44,716	20,422	6,157	36	15	9	431	▲ 1,766	19,147
848	茨城	神立	570	139	30	52,488	22,675	5,931	42	17	10	415	▲ 2,407	20,752
849	茨城	石岡国府	2,100	672	115	54,665	25,211	7,773	44	18	11	544	▲ 543	25,285
850	茨城	下館別館	3,778	1,122	178	47,123	22,249	7,217	38	16	9	505	638	23,455
851	茨城	下館川島	229	63	19	84,004	33,526	6,729	67	28	17	471	2,675	36,784
852	茨城	結城	1,156	341	71	61,062	26,649	7,171	49	20	12	502	▲ 2,106	25,126
853	茨城	結城南	219	54	11	48,562	21,426	5,935	39	16	10	415	▲ 744	21,162
854	茨城	竜ヶ崎	5,735	1,699	420	73,235	30,559	7,197	58	24	14	504	▲ 1,512	29,647
855	茨城	土浦佐貫	738	168	35	46,963	20,531	5,550	38	16	9	388	▲ 1,607	19,375
856	茨城	那珂湊	1,497	421	75	50,285	22,881	6,840	40	17	10	478	▲ 1,264	22,162
857	茨城	阿字ヶ浦	194	46	10	53,659	22,896	5,779	43	18	11	404	▲ 2,456	20,916
858	茨城	下妻	1,697	729	108	63,621	30,729	10,434	51	21	13	730	▲ 225	31,319
859	茨城	水海道菅生	223	77	22	98,643	39,839	8,372	79	33	20	586	▲ 111	40,446
860	茨城	水海道別	1,370	668	181	131,937	53,935	11,847	105	44	26	829	▲ 5,623	49,316
861	茨城	茨城勝田	2,036	711	127	62,568	28,448	8,489	50	21	12	594	▲ 2,537	26,588
862	茨城	高萩	2,509	772	108	43,181	21,247	7,473	34	14	9	523	▲ 1,808	20,019
863	茨城	北茨城	1,408	588	77	54,827	27,634	10,144	44	18	11	710	1,102	29,519
864	茨城	取手	2,342	633	95	40,383	19,451	6,569	32	13	8	460	▲ 1,581	18,383
865	茨城	茨城岩井	621	167	38	60,523	25,854	6,547	48	20	12	458	▲ 2,634	23,758
866	茨城	土浦牛久	992	303	29	29,546	16,855	7,429	24	10	6	520	▲ 2,413	15,002

通信用建物														
							1平方メートルごとの年額料金							
							①設備管理運営費相当				税金			合計（①＋②＋③＋④＋⑤＋⑥）×（1＋「網使用料算定根拠」記載のXⅣ.料金設定に使用した貸倒率）
No.	行政区域	通信用建物名	利用可能面積（㎡）	取得固定資産価額（百万円）	正味固定資産価額（百万円）	1㎡あたり（円/㎡）		再）減価償却費相当	②他人資本費用	③自己資本費用	④利益対応税	⑤その他	⑥調整額	
867	茨城	つくば	8,176	3,813	837	102,384	43,992	11,331	82	34	20	793	5,890	50,811
868	茨城	大穂	210	54	7	35,562	17,629	6,285	28	12	7	440	▲ 2,720	15,396
869	茨城	桜	197	53	7	35,552	17,892	6,551	28	12	7	458	▲ 1,012	17,385
870	茨城	つくば北	193	58	8	43,883	21,350	7,352	35	15	9	514	▲ 1,954	19,969
871	茨城	筑波山	161	61	16	98,943	40,712	9,149	79	33	20	640	▲ 3,650	37,834
872	茨城	吉沼	133	35	6	45,320	20,792	6,335	36	15	9	443	▲ 2,998	18,297
873	茨城	筑波谷田部	999	228	46	46,120	20,261	5,549	37	15	9	388	▲ 1,968	18,742
874	茨城	土浦豊里	223	105	26	118,194	49,126	11,422	94	39	23	799	▲ 2,779	47,302
875	茨城	大洗	1,324	288	45	34,048	16,149	5,288	27	11	7	370	▲ 1,330	15,234
876	茨城	友部	454	221	41	91,225	40,927	11,826	73	30	18	827	▲ 4,679	37,196
877	茨城	茨城東海	1,250	349	85	68,248	28,546	6,775	55	23	14	474	904	30,016
878	茨城	那珂	1,311	233	26	19,828	10,646	4,320	16	7	4	302	3,983	14,958
879	茨城	常陸大宮	2,777	1,013	170	61,092	28,355	8,867	49	20	12	620	▲ 3,451	25,605
880	茨城	金砂郷	161	67	16	97,312	41,194	10,151	78	32	19	710	▲ 3,245	38,788
881	茨城	十王	188	48	8	45,044	20,549	6,180	36	15	9	432	2,513	23,554
882	茨城	常陸鹿島	3,303	863	153	46,245	21,104	6,351	37	15	9	444	▲ 1,532	20,077
883	茨城	神栖	2,258	630	76	33,816	17,571	6,784	27	11	7	475	▲ 3,171	14,920
884	茨城	茨城萩原	1,330	242	61	45,646	18,991	4,430	36	15	9	310	▲ 1,366	17,995
885	茨城	潮来延方	5,225	1,270	242	46,259	20,665	5,908	37	15	9	413	▲ 692	20,447
886	茨城	美浦	219	63	13	61,538	26,613	6,983	49	20	12	488	2,613	29,795
887	茨城	谷和原	223	144	55	248,183	94,796	15,625	198	82	49	1,093	▲ 1,424	94,794
888	茨城	守谷清水	874	316	79	90,081	37,527	8,791	72	30	18	615	▲ 2,849	35,413
889	茨城	古河２	1,312	51	20	14,932	5,708	945	12	5	3	254	▲ 2,992	2,990
890	茨城	古河旭	3,265	528	75	22,996	11,263	3,927	18	8	5	275	▲ 114	11,455
891	茨城	総和２	182	81	10	57,106	28,971	10,754	46	19	11	2,000	▲ 7,088	23,959
892	茨城	古河南	189	43	16	82,221	31,710	5,481	66	27	16	383	▲ 2,078	30,124
893	茨城	茨城境	1,102	449	117	105,939	43,709	9,915	85	35	21	694	▲ 4,632	39,912
894	茨城	石岡東	228	163	39	171,049	71,880	17,315	137	57	34	1,211	▲ 3,769	69,550
895	茨城	石岡	3,087	1,213	267	86,500	37,144	9,551	69	29	17	668	▲ 7,229	30,698
896	茨城	常陸太田別館	2,149	623	85	39,394	19,607	7,040	31	13	8	493	▲ 2,470	17,682
897	茨城	羽鳥	229	67	20	85,270	34,292	7,090	68	28	17	496	1,959	36,860
898	茨城	千葉若松	191	51	9	47,589	21,713	6,532	38	16	9	457	▲ 2,450	19,783
899	茨城	矢田部	295	106	23	76,944	33,298	8,753	61	25	15	612	▲ 4,162	29,849
900	茨城	阿見	821	142	26	31,616	14,277	4,191	25	10	6	293	▲ 1,519	13,092
901	茨城	高場	359	120	29	80,784	33,897	8,127	65	27	16	569	▲ 4,939	29,635
902	茨城	笠間	2,154	520	107	49,631	21,692	5,860	40	16	10	410	▲ 1,397	20,771
903	茨城	稲戸井	915	234	60	65,405	27,071	6,207	52	22	13	434	9,000	36,592
904	茨城	茨城	396	176	33	82,741	37,215	10,821	66	27	16	757	▲ 6,343	31,738
905	茨城	茨城岩瀬	188	48	13	67,236	27,703	6,255	54	22	13	438	4,192	32,422
906	茨城	大子	1,958	683	105	53,840	25,653	8,478	43	18	11	593	▲ 2,392	23,926
907	茨城	鉾田	1,935	604	92	47,694	22,804	7,590	38	16	9	531	3,296	26,694
908	茨城	江戸崎	224	51	6	25,160	13,546	5,520	20	8	5	386	438	14,403
909	茨城	伊奈	391	181	47	119,525	49,344	11,216	95	40	24	785	▲ 10,627	39,661
910	茨城	藤代蔵前	787	318	42	53,790	26,967	9,808	43	18	11	686	▲ 3,184	24,541
911	茨城	奥野	161	56	18	114,397	44,963	8,470	91	38	23	593	▲ 1,072	44,636
912	茨城	牛堀	188	49	13	67,997	28,030	6,339	54	23	13	443	▲ 3,594	24,969
913	茨城	阿見南	223	54	18	82,124	32,101	5,903	66	27	16	413	▲ 299	32,324
914	茨城	茨城東	161	62	15	94,555	39,594	9,431	76	31	19	660	▲ 4,451	35,929
915	茨城	総和	188	84	34	178,347	67,674	10,781	142	59	35	754	▲ 5,417	63,247
916	茨城	岡田	223	81	26	117,962	46,461	8,831	94	39	23	618	1,899	49,134
917	茨城	関城	197	55	12	62,409	26,690	6,781	50	21	12	474	2,254	29,501
918	茨城	茨城協和	223	59	17	76,697	30,864	6,398	61	25	15	448	▲ 1,654	29,759
919	茨城	利根	223	81	24	107,682	43,203	8,852	86	36	21	619	6,719	50,684
920	茨城	いばらき旭	223	66	16	73,363	30,598	7,196	59	24	15	503	2,021	33,220
921	茨城	常澄	223	80	12	52,631	25,446	8,657	42	17	10	606	1,306	27,427
922	茨城	内原	223	69	26	114,832	44,102	7,471	92	38	23	523	▲ 2,382	42,396
923	茨城	石岡大野	188	44	10	53,236	22,693	5,711	43	18	11	400	2,731	25,896
924	茨城	茎崎	229	80	16	70,303	30,918	8,491	56	23	14	594	▲ 2,473	29,132
925	茨城	新利根	161	56	19	118,464	46,248	8,458	95	39	23	592	▲ 3,107	43,890
926	茨城	岩間	188	48	12	61,324	25,770	6,208	49	20	12	434	▲ 3,169	23,116
927	茨城	八郷	188	37	6	34,449	15,769	4,780	28	11	7	334	2,818	18,967
928	茨城	茨城鳥栖	161	79	22	137,216	55,696	11,925	110	45	27	834	6,618	63,330
929	茨城	涸沼	223	87	32	144,681	55,652	9,499	116	48	29	665	▲ 3,481	53,029

通信用建物														
							1平方メートルごとの年額料金							
							①設備管理運営費相当				税金			合計（①＋②＋③＋④＋⑤＋⑥）×（1＋「網使用料算定根拠」記載のXⅣ.料金設定に使用した貸倒率）
No.	行政区域	通信用建物名	利用可能面積（㎡）	取得固定資産価額（百万円）	正味固定資産価額（百万円）	1㎡あたり（円/㎡）		再）減価償却費相当	②他人資本費用	③自己資本費用	④利益対応税	⑤その他	⑥調整額	
930	茨城	瓜連	127	33	6	47,611	21,482	6,294	38	16	9	440	▲ 2,300	19,685
931	茨城	茨城北浦	161	56	16	101,312	40,714	8,396	81	34	20	587	▲ 3,377	38,059
932	茨城	茨城玉造	166	64	11	63,231	29,519	9,348	50	21	13	654	▲ 3,683	26,574
933	茨城	常北	193	50	11	56,944	24,440	6,275	45	19	11	439	▲ 2,065	22,889
934	茨城	岡郷	224	55	10	43,135	19,708	5,948	34	14	9	416	▲ 1,944	18,237
935	茨城	五霞	224	71	12	55,338	25,374	7,721	44	18	11	540	▲ 1,990	23,997
936	茨城	茨城八千代	219	70	15	68,857	29,744	7,778	55	23	14	544	1,850	32,230
937	茨城	大洋	161	56	18	111,789	44,086	8,425	89	37	22	589	321	45,144
938	茨城	茨城土浦	4,887	1,891	426	87,137	37,199	9,402	70	29	17	658	8,020	45,993
939	茨城	波崎	180	65	16	86,400	36,359	8,798	69	29	17	615	▲ 2,410	34,679
940	茨城	茨城出島	161	69	22	134,816	53,460	10,454	108	45	27	731	3,410	57,781
941	茨城	沖宿	161	61	18	111,203	44,657	9,183	89	37	22	642	3,408	48,855
942	茨城	潮来	1,701	599	99	58,170	27,114	8,558	46	19	12	599	▲ 2,221	25,569
943	茨城	明野	224	86	24	105,935	43,074	9,280	85	35	21	649	899	44,763
944	茨城	真壁	193	64	7	36,502	19,642	7,998	29	12	7	560	▲ 1,941	18,309
945	茨城	茨城千代田	194	57	12	62,533	27,087	7,139	50	21	12	499	1,754	29,423
946	茨城	茨城大津	188	46	11	57,147	24,181	5,951	46	19	11	416	▲ 3,104	21,569
947	茨城	茨城稲田	161	60	21	129,427	50,398	9,111	103	43	26	637	▲ 1,227	49,980
948	茨城	七郷	161	58	16	101,018	41,053	8,829	81	33	20	618	▲ 619	41,186
949	茨城	桂	161	52	19	115,337	44,624	7,831	92	38	23	548	▲ 909	44,416
950	茨城	土浦河内	161	71	21	131,532	52,648	10,690	105	44	26	748	7,184	60,755
951	茨城	美野里	133	40	13	97,738	38,457	7,278	78	32	19	509	▲ 1,177	37,918
952	茨城	新治	133	34	5	38,091	18,386	6,235	30	13	8	436	▲ 2,640	16,233
953	茨城	茨城麻生	195	64	14	74,350	31,737	8,019	59	25	15	561	▲ 3,462	28,935
954	茨城	飯富	131	30	7	55,215	23,250	5,637	44	18	11	394	▲ 2,080	21,637
955	茨城	国田	161	58	15	94,765	38,958	8,728	76	31	19	611	4,672	44,367
956	茨城	菅原	162	88	16	98,666	44,690	13,216	79	33	20	925	▲ 5,278	40,469
957	茨城	行方	161	72	20	123,339	50,260	10,915	99	41	24	764	5,061	56,249
958	茨城	蔵川	161	72	22	136,112	54,256	10,837	109	45	27	758	4,392	59,587
959	茨城	出島東	161	58	16	100,968	41,019	8,810	81	33	20	616	▲ 810	40,959
960	茨城	小幡	161	75	23	144,368	57,367	11,313	115	48	29	791	▲ 4,959	53,391
961	茨城	雨引	161	64	20	125,392	49,691	9,691	100	42	25	678	4,118	54,654
962	茨城	八俣	162	57	11	65,654	29,518	8,574	52	22	13	600	▲ 3,044	27,161
963	茨城	猿島	133	82	16	116,690	52,261	15,037	93	39	23	1,052	▲ 8,360	45,108
964	茨城	御前山	161	61	20	122,494	48,342	9,266	98	41	24	648	▲ 1,284	47,869
965	茨城	茨城三和	219	56	17	75,742	30,405	6,243	60	25	15	437	▲ 3,288	27,654
966	茨城	沓掛	161	54	18	110,607	43,413	8,130	88	37	22	569	▲ 160	43,969
967	茨城	いばらき小川	188	79	20	106,335	44,083	10,162	85	35	21	711	855	45,790
968	茨城	山方	161	62	18	113,282	45,546	9,409	90	38	22	658	4,777	51,131
969	茨城	水府	161	52	15	90,378	36,675	7,845	72	30	18	549	6,539	43,883
970	茨城	茨城桜川	161	60	14	86,586	36,692	9,071	69	29	17	635	▲ 2,801	34,641
971	茨城	石下	188	77	26	140,056	54,596	9,918	112	46	28	694	▲ 4,285	51,191
972	茨城	茨城美和	133	81	16	123,789	54,208	14,719	99	41	24	1,030	▲ 9,176	46,226
973	栃木	宇都宮	4,738	1,999	596	125,801	50,382	10,251	100	42	25	717	▲ 2,544	48,722
974	栃木	宇都宮平出	3,382	1,122	291	86,044	35,508	8,060	69	29	17	564	▲ 2,869	33,318
975	栃木	道場宿	788	208	66	83,917	33,170	6,401	67	28	17	448	2,481	36,211
976	栃木	瑞穂野	710	136	25	35,824	16,094	4,666	29	12	7	326	▲ 735	15,733
977	栃木	徳次郎	219	53	16	71,550	28,653	5,828	57	24	14	408	▲ 3,123	26,033
978	栃木	砥上	1,665	522	96	57,723	26,035	7,622	46	19	11	533	▲ 2,388	24,256
979	栃木	江曽島	1,184	207	35	29,215	13,577	4,257	23	10	6	298	▲ 1,466	12,448
980	栃木	雀宮	787	218	81	102,447	39,413	6,733	82	34	20	471	349	40,369
981	栃木	足利	457	217	35	75,852	35,719	11,522	61	25	15	806	▲ 242	36,384
982	栃木	足利相生	3,332	787	338	101,329	38,064	5,740	81	34	20	402	▲ 234	38,367
983	栃木	足利西	787	177	41	51,764	21,988	5,476	41	17	10	383	▲ 1,979	20,460
984	栃木	足利南	947	195	47	49,420	20,761	4,996	39	16	10	349	▲ 584	20,591
985	栃木	栃木	4,279	1,734	337	78,814	34,988	9,847	63	26	16	689	▲ 4,368	31,414
986	栃木	栃木北	1,133	295	56	49,291	22,043	6,319	39	16	10	442	▲ 2,871	19,679
987	栃木	佐野	4,155	1,404	265	63,875	28,589	8,213	51	21	13	575	▲ 1,755	27,494
988	栃木	鹿沼	1,430	510	70	48,851	24,253	8,669	39	16	10	606	▲ 2,980	21,944
989	栃木	北犬飼	189	54	17	89,786	35,605	6,964	72	30	18	487	▲ 2,296	33,916
990	栃木	日光	1,637	577	134	81,682	34,615	8,558	65	27	16	599	▲ 1,740	33,582
991	栃木	今市	3,054	916	128	42,026	20,698	7,292	34	14	8	510	▲ 1,990	19,274
992	栃木	栃木小山	4,875	2,228	347	71,248	33,833	11,105	57	24	14	777	▲ 6,563	28,142

通信用建物														
							1平方メートルごとの年額料金							
							①設備管理運営費相当				税金			合計（①＋②＋③＋④＋⑤＋⑥）×（1＋「網使用料算定根拠」記載のXⅣ.料金設定に使用した貸倒率）
No.	行政区域	通信用建物名	利用可能面積（㎡）	取得固定資産価額（百万円）	正味固定資産価額（百万円）	1㎡あたり（円/㎡）		再）減価償却費相当	②他人資本費用	③自己資本費用	④利益対応税	⑤その他	⑥調整額	
993	栃木	雨ヶ谷	1,858	352	63	33,953	15,435	4,604	27	11	7	322	▲ 141	15,661
994	栃木	延島	788	192	19	24,663	13,799	5,932	20	8	5	415	▲ 333	13,914
995	栃木	真岡	2,664	794	204	76,490	31,642	7,242	61	25	15	507	4,864	37,114
996	栃木	大田原２	2,531	685	163	64,304	27,090	6,577	51	21	13	460	▲ 1,900	25,735
997	栃木	矢板	2,167	748	152	69,965	30,712	8,393	56	23	14	587	▲ 3,845	27,547
998	栃木	黒磯	2,219	745	119	53,661	25,273	8,155	43	18	11	571	▲ 4,880	21,036
999	栃木	上三川	219	67	20	93,096	37,128	7,430	74	31	18	520	▲ 2,874	34,897
1000	栃木	栃木河内	776	199	64	82,284	32,486	6,237	66	27	16	436	▲ 1,286	31,745
1001	栃木	栃木芳賀	220	59	17	78,895	31,729	6,562	63	26	16	459	4,555	36,848
1002	栃木	栃木壬生２	188	43	7	37,853	17,594	5,519	30	13	7	386	▲ 3,813	14,217
1003	栃木	石橋	653	172	30	46,174	21,118	6,388	37	15	9	659	▲ 4,269	17,569
1004	栃木	栃木小金井	367	136	22	60,584	28,339	9,013	48	20	12	631	▲ 5,449	23,601
1005	栃木	新野木	225	154	46	203,215	81,405	16,579	162	67	40	1,160	▲ 8,316	74,518
1006	栃木	栃木大平	188	65	18	95,725	38,908	8,371	76	32	19	586	▲ 4,053	35,568
1007	栃木	岩舟	649	199	21	31,742	17,594	7,468	25	11	6	522	▲ 1,903	16,255
1008	栃木	鬼怒川川治	1,372	430	66	47,749	22,843	7,611	38	16	9	532	▲ 3,904	19,534
1009	栃木	宝積寺	220	46	7	33,000	15,595	5,068	26	11	7	355	▲ 2,934	13,060
1010	栃木	栃木烏山	2,662	604	41	15,228	10,376	5,518	12	5	3	386	▲ 791	9,991
1011	栃木	西那須野２	787	176	61	77,008	29,983	5,417	62	26	15	379	▲ 1,031	29,434
1012	栃木	田沼	786	209	11	13,985	10,918	6,457	11	5	3	452	▲ 1,033	10,356
1013	栃木	益子	188	61	14	76,511	32,303	7,896	61	25	15	552	▲ 3,604	29,352
1014	栃木	間々田	402	165	33	81,792	36,063	9,971	65	27	16	698	▲ 5,897	30,972
1015	栃木	栃木城山	220	40	4	20,133	10,819	4,396	16	7	4	308	▲ 1,360	9,794
1016	栃木	南犬飼	220	51	6	25,988	13,945	5,655	21	9	5	396	▲ 1,877	12,499
1017	栃木	氏家別	188	65	12	62,098	28,226	8,417	50	21	12	589	▲ 2,997	25,901
1018	栃木	葛生２	189	47	14	74,259	29,732	6,043	59	25	15	423	▲ 3,035	27,219
1019	栃木	赤見	189	50	14	76,482	30,823	6,425	61	25	15	449	▲ 2,777	28,596
1020	栃木	薬師寺	224	67	6	25,027	15,290	7,306	20	8	5	511	▲ 2,345	13,489
1021	栃木	小山西	788	138	31	38,941	16,689	4,266	31	13	8	298	▲ 458	16,581
1022	栃木	卒島	224	53	10	45,010	20,111	5,753	36	15	9	402	▲ 1,847	18,726
1023	栃木	栃木富田	188	49	8	42,352	19,807	6,296	34	14	8	440	▲ 4,454	15,849
1024	栃木	栃木藤岡２	188	42	7	37,740	17,411	5,372	30	13	7	376	▲ 3,227	14,610
1025	栃木	栃木田原	162	55	9	52,605	25,059	8,278	42	17	10	579	▲ 2,443	23,264
1026	栃木	栃木西方	162	47	10	63,942	27,421	7,023	51	21	13	491	▲ 3,544	24,453
1027	栃木	上河内	162	50	12	75,676	31,609	7,469	60	25	15	522	▲ 860	31,371
1028	栃木	野崎	158	86	24	154,724	62,491	13,134	124	51	31	919	▲ 8,424	55,192
1029	栃木	佐久山	162	50	10	62,147	27,325	7,500	50	21	12	525	▲ 3,519	24,414
1030	栃木	片岡	162	65	11	67,342	31,180	9,698	54	22	13	678	▲ 2,942	29,005
1031	栃木	東那須野	224	60	5	21,703	13,414	6,490	17	7	4	454	▲ 1,628	12,268
1032	栃木	栃木梅沢	127	42	11	90,005	36,702	7,991	72	30	18	559	▲ 4,452	32,929
1033	栃木	楡木	189	60	20	104,471	41,054	7,728	83	35	21	541	▲ 3,264	38,470
1034	栃木	栃木大沢	224	65	6	28,642	16,152	7,015	23	9	6	491	▲ 2,865	13,816
1035	栃木	伊王野２	235	80	18	78,144	33,190	8,262	62	26	15	578	▲ 1,870	32,001
1036	栃木	喜連川	158	51	15	95,285	38,236	7,840	76	32	19	548	▲ 3,606	35,305
1037	栃木	馬頭	224	62	11	50,952	22,934	6,680	41	17	10	467	▲ 1,954	21,515
1038	栃木	黒羽	188	56	20	104,050	40,418	7,226	83	34	21	506	2,334	43,396
1039	栃木	黒田原	189	86	27	144,260	57,064	11,045	115	48	29	773	▲ 3,934	54,095
1040	栃木	栃木二宮	219	52	8	36,925	17,539	5,759	29	12	7	403	▲ 3,042	14,948
1041	栃木	市貝	224	71	9	40,672	20,714	7,740	32	13	8	541	▲ 1,771	19,537
1042	栃木	南那須	162	54	13	79,105	33,387	8,153	63	26	16	570	6,070	40,132
1043	栃木	文挟	127	43	14	113,764	44,407	8,117	91	38	23	568	▲ 4,409	40,718
1044	栃木	栃木粟野	167	70	14	81,798	36,319	10,226	65	27	16	715	2,355	39,497
1045	栃木	玉生	162	43	5	32,564	16,854	6,466	26	11	6	452	2,671	20,020
1046	栃木	熟田	162	54	8	50,964	24,377	8,120	41	17	10	568	▲ 2,158	22,855
1047	栃木	栃木小川	127	31	6	48,497	21,363	5,893	39	16	10	412	▲ 3,364	18,476
1048	栃木	塩原２	188	32	5	27,967	12,997	4,075	22	9	6	285	▲ 1,417	11,902
1049	栃木	関谷	162	66	20	124,538	49,683	9,956	99	41	25	696	22,733	73,277
1050	栃木	栃木茂木	188	79	29	155,886	59,914	10,186	124	52	31	713	17,721	78,555
1051	栃木	湯津上	162	48	3	21,598	14,130	7,240	17	7	4	507	▲ 1,721	12,944
1052	栃木	足尾交換局２	162	51	9	56,711	25,757	7,667	45	19	11	536	▲ 2,655	23,713
1053	栃木	栃木水橋	162	65	11	67,867	31,485	9,835	54	22	13	688	▲ 4,534	27,728
1054	栃木	船生	162	45	6	35,576	18,070	6,722	28	12	7	470	2,427	21,014
1055	栃木	栃木大宮	133	64	16	119,371	49,857	11,778	95	40	24	824	▲ 8,109	42,731

通信用建物														
							1平方メートルごとの年額料金							
							①設備管理運営費相当				税金			合計（①＋②＋③＋④＋⑤＋⑥）×（1＋「網使用料算定根拠」記載のXⅣ.料金設定に使用した貸倒率）
No.	行政区域	通信用建物名	利用可能面積（㎡）	取得固定資産価額（百万円）	正味固定資産価額（百万円）	1㎡あたり（円/㎡）		再）減価償却費相当	②他人資本費用	③自己資本費用	④利益対応税	⑤その他	⑥調整額	
1056	栃木	川治	131	55	12	95,059	40,432	10,108	76	31	19	707	▲ 6,073	35,192
1057	栃木	栃木2	2,858	711	169	59,198	24,931	6,047	47	20	12	423	110	25,543
1058	栃木	那須横沢	224	71	5	20,440	14,249	7,729	16	7	4	541	▲ 1,849	12,968
1059	栃木	那須	581	171	59	101,459	39,531	7,165	81	34	20	501	823	40,990
1060	栃木	那須大沢	162	57	6	39,810	21,245	8,546	32	13	8	598	▲ 3,303	18,593
1061	栃木	南摩	161	51	8	51,511	24,195	7,763	41	17	10	543	▲ 2,045	22,761
1062	群馬	前橋	3,228	1,434	331	102,505	43,497	10,798	82	34	20	755	▲ 4,467	39,921
1063	群馬	野中別	1,754	463	61	34,825	17,516	6,407	28	12	7	448	▲ 2,662	15,349
1064	群馬	前橋元総社	1,918	582	170	88,691	35,672	7,380	71	29	18	516	▲ 2,592	33,714
1065	群馬	佐鳥	193	56	8	39,505	19,687	7,084	32	13	8	496	▲ 2,524	17,712
1066	群馬	前橋芳賀	787	283	66	84,377	35,650	8,734	67	28	17	611	29	36,402
1067	群馬	国領	6,786	2,211	581	85,674	35,245	7,915	68	28	17	554	284	36,196
1068	群馬	群馬高崎	7,181	3,319	656	91,300	40,356	11,231	73	30	18	786	▲ 3,504	37,759
1069	群馬	高崎支店別1	6,576	2,213	248	37,726	20,212	8,177	30	12	7	572	▲ 4,040	16,793
1070	群馬	高崎問屋町	3,910	1,261	270	69,023	29,854	7,836	55	23	14	548	▲ 3,324	27,170
1071	群馬	倉賀野	1,137	285	73	64,194	26,564	6,086	51	21	13	426	▲ 1,893	25,182
1072	群馬	大類	709	175	35	49,732	21,877	6,013	40	16	10	421	▲ 2,190	20,174
1073	群馬	群馬長野	710	184	60	85,110	33,439	6,289	68	28	17	440	▲ 2,679	31,313
1074	群馬	桐生錦町	3,369	675	178	52,915	21,745	4,865	42	18	10	340	▲ 1,097	21,058
1075	群馬	桐生相生	2,308	841	176	76,063	33,116	8,852	61	25	15	619	▲ 2,736	31,100
1076	群馬	伊勢崎	3,455	1,426	284	82,226	36,263	10,033	66	27	16	702	▲ 2,952	34,122
1077	群馬	豊受	338	140	26	78,268	35,061	10,094	63	26	15	706	369	36,240
1078	群馬	群馬太田	3,515	1,603	254	72,335	34,155	11,080	58	24	14	775	▲ 3,486	31,540
1079	群馬	太田九合	4,607	1,174	200	43,382	20,032	6,193	35	14	9	433	▲ 1,528	18,995
1080	群馬	宝泉	1,115	372	70	62,729	28,109	8,098	50	21	12	567	▲ 692	28,067
1081	群馬	群馬沼田	2,817	966	200	71,063	31,000	8,331	57	24	14	583	▲ 2,343	29,335
1082	群馬	館林支別1	1,814	436	93	51,202	22,180	5,847	41	17	10	409	▲ 1,705	20,952
1083	群馬	群馬渋川	5,100	1,416	150	29,507	16,158	6,745	24	10	6	472	▲ 3,356	13,314
1084	群馬	群馬藤岡	3,013	954	168	55,588	25,424	7,692	44	18	11	538	▲ 3,405	22,630
1085	群馬	群馬富岡	2,940	845	112	38,113	19,141	6,983	30	13	8	489	▲ 4,100	15,581
1086	群馬	群馬安中	1,216	442	84	68,703	30,757	8,840	55	23	14	618	▲ 1,575	29,892
1087	群馬	新群馬町	1,007	338	49	48,162	23,517	8,153	38	16	10	570	▲ 4,172	19,979
1088	群馬	群馬新町	621	161	64	102,714	39,070	6,304	82	34	20	441	181	39,828
1089	群馬	群馬長野原	1,614	488	111	68,737	29,275	7,347	55	23	14	514	▲ 2,159	27,722
1090	群馬	草津温泉	412	230	25	59,678	32,576	13,538	48	20	12	947	▲ 5,375	28,228
1091	群馬	玉村	332	162	34	101,894	44,360	11,856	81	34	20	829	▲ 1,029	44,295
1092	群馬	笠懸	220	47	7	33,946	15,992	5,164	27	11	7	361	▲ 1,657	14,741
1093	群馬	大間々	1,004	279	51	50,775	22,950	6,753	41	17	10	472	▲ 2,622	20,868
1094	群馬	群馬大泉	1,000	310	83	83,155	34,066	7,540	66	28	16	527	▲ 3,152	31,551
1095	群馬	中之条	712	301	35	48,946	25,899	10,285	39	16	10	720	▲ 3,194	23,490
1096	群馬	高林	227	55	2	11,015	9,420	5,906	9	4	2	413	▲ 1,284	8,564
1097	群馬	毛里田	787	223	63	79,913	32,383	6,891	64	26	16	482	▲ 2,425	30,546
1098	群馬	群馬川内	188	43	3	18,461	11,407	5,518	15	6	4	386	▲ 1,678	10,140
1099	群馬	赤城	223	74	11	49,370	23,787	8,038	39	16	10	562	547	24,961
1100	群馬	群馬富士見	188	48	5	26,419	14,682	6,255	21	9	5	438	▲ 3,678	11,477
1101	群馬	群馬原町	161	75	18	114,631	47,820	11,253	92	38	23	787	1,292	50,052
1102	群馬	北軽井沢	190	49	8	41,149	19,417	6,291	33	14	8	440	▲ 3,044	16,868
1103	群馬	采女	224	101	23	104,729	44,406	10,998	84	35	21	769	▲ 3,211	42,104
1104	群馬	藪塚本町	194	43	4	22,269	12,546	5,442	18	7	4	381	▲ 1,756	11,200
1105	群馬	群馬板倉	188	61	8	43,638	21,767	7,847	35	14	9	549	▲ 2,821	19,553
1106	群馬	群馬川俣	224	69	11	47,170	22,520	7,473	38	16	9	523	▲ 2,641	20,465
1107	群馬	赤岩	189	47	4	22,598	13,236	6,027	18	7	4	422	▲ 2,545	11,142
1108	群馬	吉井	220	51	6	27,580	14,457	5,659	22	9	5	396	1,168	16,057
1109	群馬	大胡	220	57	6	27,109	14,900	6,252	22	9	5	437	▲ 2,360	13,013
1110	群馬	粕川	161	50	5	32,055	17,791	7,566	26	11	6	529	▲ 2,708	15,655
1111	群馬	榛名	188	52	9	48,420	22,121	6,675	39	16	10	467	1,515	24,168
1112	群馬	箕郷	188	45	7	37,685	17,864	5,843	30	12	7	409	1,196	19,518
1113	群馬	鬼石	189	49	8	43,183	20,068	6,293	34	14	9	440	852	21,417
1114	群馬	下仁田交換セ	188	52	7	36,156	18,243	6,709	29	12	7	469	1,289	20,049
1115	群馬	甘楽	189	46	6	29,220	15,232	5,911	23	10	6	414	877	16,562
1116	群馬	松井田	189	45	5	26,914	14,312	5,727	21	9	5	401	2,025	16,773
1117	群馬	月夜野	224	96	30	135,582	53,613	10,363	108	45	27	725	29,584	84,102
1118	群馬	群馬水上	431	146	31	72,154	31,258	8,241	58	24	14	577	▲ 388	31,543

通信用建物														
							1平方メートルごとの年額料金							
							①設備管理運営費相当				税金			合計（①＋②＋③＋④＋⑤＋⑥）×（1＋「網使用料算定根拠」記載のXⅣ.料金設定に使用した貸倒率）
No.	行政区域	通信用建物名	利用可能面積（㎡）	取得固定資産価額（百万円）	正味固定資産価額（百万円）	1㎡あたり（円/㎡）		再）減価償却費相当	②他人資本費用	③自己資本費用	④利益対応税	⑤その他	⑥調整額	
1119	群馬	群馬布施	162	62	9	58,668	28,057	9,342	47	19	12	654	1,137	29,926
1120	群馬	原市	193	50	7	35,156	17,566	6,351	28	12	7	444	814	18,871
1121	群馬	浅間高原	265	118	25	95,036	41,157	10,841	76	31	19	758	▲ 5,460	36,581
1122	群馬	子持	161	57	12	71,840	31,498	8,581	57	24	14	600	3,655	35,848
1123	群馬	群馬吉岡	189	52	11	58,267	25,237	6,650	47	19	12	465	1,114	26,894
1124	群馬	邑楽	188	40	8	43,651	19,119	5,195	35	14	9	363	▲ 2,741	16,799
1125	群馬	群馬城南	188	47	5	28,422	15,124	6,057	23	9	6	424	▲ 2,950	12,636
1126	群馬	駒形	220	60	11	48,450	22,127	6,671	39	16	10	467	▲ 2,485	20,174
1127	群馬	梅田	162	75	6	37,807	23,267	11,207	30	13	7	784	▲ 2,835	21,266
1128	群馬	群馬新里	151	86	14	92,931	43,486	13,841	74	31	18	968	▲ 6,670	37,907
1129	群馬	新国定	163	104	32	193,362	77,169	15,486	154	64	38	1,083	▲ 7,420	71,088
1130	群馬	群馬境交換セ	219	45	5	23,419	12,434	4,963	19	8	5	347	▲ 1,626	11,187
1131	群馬	尾島	219	59	8	34,516	17,540	6,530	28	11	7	457	▲ 2,314	15,729
1132	群馬	群馬新田	189	37	3	14,292	9,340	4,781	11	5	3	334	▲ 2,423	7,270
1133	群馬	新田金井	224	81	10	44,827	23,080	8,780	36	15	9	614	▲ 2,313	21,441
1134	群馬	新南蛇井	162	84	18	111,244	48,020	12,534	89	37	22	877	▲ 6,347	42,698
1135	群馬	北橘	162	56	10	63,482	28,694	8,443	51	21	13	591	1,442	30,812
1136	群馬	渋川伊香保	127	33	6	49,276	22,136	6,417	39	16	10	449	2,983	25,633
1137	群馬	群馬岩崎	224	82	8	35,876	20,339	8,894	29	12	7	622	775	21,784
1138	群馬	館林東	162	69	6	36,762	22,149	10,422	29	12	7	729	▲ 3,419	19,507
1139	群馬	倉淵	161	69	13	78,404	35,493	10,482	63	26	16	733	62	36,393
1140	群馬	磐戸	162	78	9	57,757	30,088	11,664	46	19	11	816	1,988	32,968
1141	群馬	嬬恋	128	34	4	31,607	16,454	6,372	25	10	6	446	▲ 2,584	14,357
1142	群馬	追貝	161	59	11	70,915	31,523	8,901	57	23	14	623	878	33,118
1143	群馬	片品	162	63	16	96,850	40,356	9,461	77	32	19	662	▲ 69	41,077
1144	群馬	伊勢崎支別1	5,004	1,742	223	44,512	22,657	8,458	36	15	9	592	▲ 5,209	18,100
1145	群馬	猿ヶ京	127	31	6	47,323	20,956	5,861	38	16	9	410	2,772	24,201
1146	埼玉	川越	2,894	1,225	359	124,015	49,842	10,281	99	41	25	719	▲ 2,320	48,406
1147	埼玉	川越新宿	8,081	3,113	410	50,724	25,541	9,360	41	17	10	655	▲ 4,976	21,288
1148	埼玉	南古谷	417	177	35	84,578	37,309	10,329	68	28	17	723	▲ 6,571	31,574
1149	埼玉	川越霞ヶ関	1,986	485	93	46,664	20,824	5,938	37	15	9	415	▲ 1,189	20,111
1150	埼玉	熊谷末広	8,165	3,369	617	75,530	34,119	10,025	60	25	15	701	▲ 1,591	33,329
1151	埼玉	三ヶ尻	1,033	259	53	51,590	22,543	6,086	41	17	10	426	▲ 957	22,080
1152	埼玉	埼玉川口	7,026	2,759	654	93,090	39,237	9,541	74	31	18	667	▲ 3,699	36,328
1153	埼玉	川口青木	4,188	1,446	406	96,838	39,280	8,388	77	32	19	587	▲ 2,892	37,103
1154	埼玉	川口芝	2,702	887	184	68,117	29,706	7,977	54	23	13	558	5,334	35,688
1155	埼玉	安行	1,448	443	117	80,937	33,254	7,435	65	27	16	520	▲ 1,523	32,359
1156	埼玉	浦和東	2,356	742	232	98,547	39,093	7,657	79	33	19	536	▲ 1,977	37,783
1157	埼玉	浦和白幡	2,754	928	188	68,416	30,009	8,184	55	23	14	573	4,680	35,354
1158	埼玉	浦和常盤	19,410	7,283	1,347	69,394	31,255	9,118	55	23	14	638	▲ 3,198	28,787
1159	埼玉	中尾	2,316	650	94	40,750	19,819	6,820	33	13	8	477	▲ 2,417	17,933
1160	埼玉	浦和美園	339	151	63	184,728	69,719	10,791	148	61	37	755	▲ 4,420	66,300
1161	埼玉	埼玉大宮	4,882	1,929	445	91,059	38,650	9,602	73	30	18	672	6,614	46,057
1162	埼玉	大宮東大成	2,184	783	211	96,513	39,495	8,707	77	32	19	609	9,132	49,364
1163	埼玉	大宮大和田	1,454	296	67	46,067	19,637	4,942	37	15	9	346	255	20,299
1164	埼玉	大宮指扇	1,486	394	73	49,061	22,084	6,434	39	16	10	450	▲ 337	22,262
1165	埼玉	行田別館	2,115	552	111	52,372	23,045	6,339	42	17	10	443	▲ 1,346	22,211
1166	埼玉	秩父	2,360	713	91	38,719	19,688	7,337	31	13	8	513	▲ 2,649	17,604
1167	埼玉	所沢	9,180	3,204	445	48,483	23,947	8,480	39	16	10	593	▲ 3,664	20,941
1168	埼玉	所沢元町	4,665	1,816	297	63,699	29,777	9,457	51	21	13	662	▲ 885	29,639
1169	埼玉	所沢北野	1,698	531	109	64,294	28,100	7,590	51	21	13	531	▲ 1,262	27,454
1170	埼玉	所沢東	736	169	37	49,989	21,524	5,577	40	17	10	390	▲ 540	21,441
1171	埼玉	所沢下富	1,275	261	50	39,588	17,606	4,977	32	13	8	348	▲ 1,231	16,776
1172	埼玉	飯能緑町	4,263	1,291	165	38,795	19,738	7,362	31	13	8	515	▲ 3,528	16,777
1173	埼玉	原市場	166	55	10	58,593	26,685	7,994	47	19	12	559	▲ 4,266	23,056
1174	埼玉	吾野	161	62	22	137,247	53,170	9,388	110	45	27	657	▲ 4,653	49,356
1175	埼玉	加須	1,335	444	64	47,729	23,301	8,076	38	16	9	565	▲ 1,276	22,653
1176	埼玉	加須花崎	1,504	469	94	62,391	27,477	7,574	50	21	12	530	8,727	36,817
1177	埼玉	埼玉本庄	2,592	751	120	46,430	21,855	7,044	37	15	9	493	▲ 1,501	20,908
1178	埼玉	東松山2	1,777	460	42	23,815	13,894	6,297	19	8	5	441	▲ 3,035	11,332
1179	埼玉	岩槻	1,595	605	111	69,470	31,374	9,213	55	23	14	645	565	32,676
1180	埼玉	和土	776	142	16	21,034	11,154	4,445	17	7	4	311	▲ 626	10,867
1181	埼玉	春日部武里	3,036	1,015	201	66,307	29,276	8,124	53	22	13	568	▲ 1,825	28,107

通信用建物														
							1平方メートルごとの年額料金							
							①設備管理運営費相当				税金			合計（①＋②＋③＋④＋⑤＋⑥）×（1＋「網使用料算定根拠」記載のXⅣ.料金設定に使用した貸倒率）
No.	行政区域	通信用建物名	利用可能面積（㎡）	取得固定資産価額（百万円）	正味固定資産価額（百万円）	1㎡あたり（円/㎡）		再）減価償却費相当	②他人資本費用	③自己資本費用	④利益対応税	⑤その他	⑥調整額	
1182	埼玉	春日部八木崎	1,664	559	175	104,990	41,662	8,170	84	35	21	572	10,776	53,150
1183	埼玉	狭山2	1,532	331	109	71,196	27,960	5,248	57	24	14	367	▲ 1,663	26,759
1184	埼玉	狭山入曽	2,575	787	203	78,929	32,604	7,426	63	26	16	520	9,704	42,933
1185	埼玉	埼玉羽生	1,943	623	87	44,857	22,097	7,788	36	15	9	545	▲ 287	22,415
1186	埼玉	鴻巣	2,749	859	87	31,596	17,670	7,591	25	10	6	531	▲ 2,859	15,383
1187	埼玉	埼玉深谷2	1,353	303	61	44,890	19,757	5,437	36	15	9	380	▲ 2,460	17,737
1188	埼玉	上尾	4,910	1,454	222	45,281	21,640	7,196	36	15	9	503	▲ 1,019	21,184
1189	埼玉	新平方	3,128	1,009	88	28,074	16,794	7,839	22	9	6	548	▲ 2,698	14,681
1190	埼玉	浦和与野	3,203	949	176	54,902	24,711	7,197	44	18	11	503	▲ 2,630	22,657
1191	埼玉	草加局舎1	5,236	1,672	406	77,490	32,480	7,760	62	26	15	543	1,327	34,453
1192	埼玉	草加弁天	2,365	584	58	24,627	13,856	6,000	20	8	5	420	▲ 2,702	11,607
1193	埼玉	草加清門	2,992	985	167	55,742	25,785	8,003	45	18	11	560	▲ 2,689	23,730
1194	埼玉	越谷	2,407	899	219	90,818	38,049	9,078	73	30	18	635	▲ 1,093	37,712
1195	埼玉	越谷大里	2,177	628	109	50,111	22,993	7,007	40	17	10	490	▲ 1,648	21,902
1196	埼玉	越谷蒲生	7,391	3,993	669	90,486	41,994	13,129	72	30	18	918	135	43,167
1197	埼玉	蕨戸田	3,286	1,081	354	107,657	42,337	7,994	86	36	21	559	▲ 2,096	40,943
1198	埼玉	西戸田	1,105	320	79	71,312	29,788	7,039	57	24	14	492	▲ 403	29,972
1199	埼玉	入間	2,308	675	168	72,805	30,331	7,106	58	24	14	497	70	30,994
1200	埼玉	入間西武	426	171	46	107,068	43,888	9,733	86	35	21	681	▲ 5,796	38,915
1201	埼玉	入間宮寺	836	164	33	39,197	17,260	4,756	31	13	8	333	▲ 1,080	16,565
1202	埼玉	入間金子	787	195	45	57,119	24,229	6,008	46	19	11	420	▲ 1,718	23,007
1203	埼玉	鳩ヶ谷	2,505	660	121	48,232	21,785	6,399	39	16	10	448	1,118	23,416
1204	埼玉	朝霞	4,280	1,338	240	56,184	25,520	7,598	45	19	11	532	▲ 2,004	24,123
1205	埼玉	志木	2,287	647	106	46,378	21,667	6,872	37	15	9	481	▲ 2,269	19,940
1206	埼玉	新座	1,757	405	61	34,661	16,664	5,607	28	11	7	392	▲ 921	16,181
1207	埼玉	埼玉加納	1,292	240	36	28,174	13,507	4,520	23	9	6	316	▲ 1,000	12,861
1208	埼玉	桶川	2,096	538	174	83,059	32,739	6,243	66	28	16	437	▲ 1,681	31,605
1209	埼玉	久喜2	2,985	1,093	223	74,548	32,680	8,899	60	25	15	623	▲ 2,421	30,982
1210	埼玉	鴻巣北本	1,194	249	57	47,521	20,218	5,059	38	16	9	354	▲ 1,035	19,600
1211	埼玉	草加八潮	1,192	369	70	59,143	26,384	7,517	47	20	12	526	▲ 1,748	25,241
1212	埼玉	埼玉富士見	2,651	703	121	45,633	20,999	6,442	36	15	9	451	2,824	24,334
1213	埼玉	埼玉三郷	2,077	692	134	64,305	28,608	8,095	51	21	13	566	▲ 2,738	26,521
1214	埼玉	三郷鷹野	943	237	32	34,381	17,076	6,109	27	11	7	427	▲ 1,199	16,349
1215	埼玉	三郷小谷堀	953	259	58	60,658	25,945	6,595	48	20	12	461	▲ 1,836	24,650
1216	埼玉	蓮田	827	241	44	52,679	23,895	7,090	42	17	10	496	▲ 2,802	21,658
1217	埼玉	坂戸本町	1,610	450	64	39,459	19,387	6,800	32	13	8	476	▲ 845	19,071
1218	埼玉	幸手	1,260	387	59	47,128	22,497	7,463	38	16	9	646	▲ 1,205	22,001
1219	埼玉	鶴ヶ島	1,163	237	57	48,791	20,528	4,963	39	16	10	347	▲ 649	20,291
1220	埼玉	武蔵日高電2	1,125	330	35	31,216	17,077	7,119	25	10	6	498	▲ 3,499	14,117
1221	埼玉	埼玉吉川	1,498	545	154	102,652	41,592	8,846	82	34	20	619	15,757	58,104
1222	埼玉	上尾伊奈	874	269	99	113,126	43,568	7,481	90	37	22	523	17,784	62,024
1223	埼玉	埼玉吹上2	1,616	621	99	61,392	28,920	9,336	49	20	12	653	▲ 4,054	25,600
1224	埼玉	大井	2,882	853	172	59,596	26,205	7,194	48	20	12	503	▲ 192	26,596
1225	埼玉	川越三芳	974	271	57	58,796	25,514	6,758	47	19	12	473	▲ 261	25,804
1226	埼玉	毛呂山2	1,510	407	49	32,676	16,981	6,557	26	11	6	459	▲ 3,226	14,257
1227	埼玉	嵐山	192	69	20	103,885	41,826	8,686	83	34	21	608	▲ 5,614	36,958
1228	埼玉	埼玉小川別	1,010	301	60	59,575	26,237	7,233	48	20	12	506	▲ 3,607	23,216
1229	埼玉	川越川島	224	70	17	77,695	32,339	7,555	62	26	15	529	▲ 3,084	29,887
1230	埼玉	埼玉吉見	190	53	17	89,022	35,250	6,852	71	29	18	479	▲ 2,445	33,402
1231	埼玉	皆野	194	51	16	80,243	32,009	6,411	64	27	16	449	1,187	33,752
1232	埼玉	熊谷吉田	161	64	15	90,590	38,528	9,630	72	30	18	674	298	39,620
1233	埼玉	埼玉江南	271	86	23	86,496	35,263	7,671	69	29	17	537	2,316	38,231
1234	埼玉	妻沼	621	134	22	35,109	16,455	5,255	28	12	7	368	783	17,653
1235	埼玉	埼玉岡部	193	61	16	80,632	33,367	7,646	64	27	16	535	132	34,141
1236	埼玉	寄居	638	177	31	48,699	22,272	6,737	39	16	10	471	5,923	28,731
1237	埼玉	川里	132	44	10	75,924	32,387	8,167	61	25	15	571	799	33,858
1238	埼玉	大利根	188	55	17	88,483	35,311	7,085	71	29	18	496	▲ 2,404	33,521
1239	埼玉	白岡	599	159	38	63,590	26,733	6,448	51	21	13	451	▲ 412	26,857
1240	埼玉	菖蒲	258	85	17	63,856	28,350	7,980	51	21	13	558	▲ 590	28,403
1241	埼玉	埼玉栗橋	258	88	24	93,562	38,174	8,328	75	31	19	583	▲ 1,245	37,637
1242	埼玉	鷲宮	709	160	36	50,515	21,602	5,487	40	17	10	384	▲ 684	21,369
1243	埼玉	杉戸別館	1,429	375	80	55,789	24,167	6,370	45	18	11	551	▲ 777	24,015
1244	埼玉	第二松伏	1,208	369	43	35,843	18,859	7,425	29	12	7	519	▲ 4,343	15,083

通信用建物														
							1平方メートルごとの年額料金							
							①設備管理運営費相当				税金			合計（①＋②＋③＋④＋⑤＋⑥）×（1＋「網使用料算定根拠」記載のXⅣ.料金設定に使用した貸倒率）
No.	行政区域	通信用建物名	利用可能面積（㎡）	取得固定資産価額（百万円）	正味固定資産価額（百万円）	1㎡あたり（円/㎡）		再）減価償却費相当	②他人資本費用	③自己資本費用	④利益対応税	⑤その他	⑥調整額	
1245	埼玉	新庄和	219	107	25	115,160	48,667	11,931	92	38	23	835	▲ 6,410	43,245
1246	埼玉	箕田	702	131	18	26,197	12,894	4,538	21	9	5	317	▲ 1,289	11,957
1247	埼玉	埼玉滑川	132	50	14	104,565	42,571	9,215	84	35	21	645	▲ 4,050	39,306
1248	埼玉	児玉	224	64	16	71,335	29,659	6,903	57	24	14	483	650	30,887
1249	埼玉	慈恩寺	709	169	33	46,112	20,510	5,800	37	15	9	406	▲ 1,947	19,030
1250	埼玉	神川	127	51	14	107,491	44,155	9,865	86	36	21	690	▲ 1,376	43,612
1251	埼玉	上里	1,454	372	43	29,690	15,692	6,221	24	10	6	435	▲ 3,261	12,906
1252	埼玉	熊谷豊里	132	48	15	117,110	46,232	8,874	94	39	23	621	334	47,343
1253	埼玉	北川辺	224	74	5	21,127	14,794	8,054	17	7	4	563	▲ 2,355	13,030
1254	埼玉	行田北河原	223	89	28	123,428	49,071	9,698	99	41	24	678	▲ 1,305	48,608
1255	埼玉	行田埼玉	223	89	21	92,222	39,082	9,663	74	31	18	676	440	40,321
1256	埼玉	加須樋遣川	161	79	17	105,276	45,482	11,898	84	35	21	832	▲ 4,276	42,178
1257	埼玉	高坂	765	191	21	28,102	15,025	6,061	22	9	6	424	▲ 3,032	12,454
1258	埼玉	胄山	189	50	17	91,729	35,651	6,390	73	30	18	447	▲ 3,836	32,383
1259	埼玉	川通	223	81	17	77,249	33,493	8,850	62	26	15	619	▲ 3,055	31,160
1260	埼玉	みろく	223	67	10	46,417	22,147	7,340	37	15	9	514	183	22,905
1261	埼玉	埼玉平野	158	99	26	166,899	68,550	15,310	133	55	33	1,071	▲ 8,281	61,561
1262	埼玉	幸手八代	161	78	15	93,824	41,759	11,829	75	31	19	1,024	▲ 4,467	38,441
1263	埼玉	越生	236	65	16	66,452	27,932	6,734	53	22	13	471	▲ 3,643	24,848
1264	埼玉	埼玉玉川	223	60	11	49,744	22,386	6,518	40	16	10	456	▲ 3,613	19,295
1265	埼玉	長瀞	224	60	15	66,856	27,789	6,462	53	22	13	452	177	28,506
1266	埼玉	上吉田	162	66	15	92,133	39,333	9,942	74	31	18	696	▲ 253	39,899
1267	埼玉	小鹿野	240	64	15	62,221	26,334	6,485	50	21	12	454	▲ 64	26,807
1268	埼玉	両神	161	64	15	92,675	39,154	9,591	74	31	18	671	549	40,497
1269	埼玉	埼玉荒川	223	59	10	43,415	20,224	6,374	35	14	9	446	▲ 123	20,605
1270	埼玉	埼玉美里	223	69	22	99,539	39,240	7,487	79	33	20	524	▲ 386	39,510
1271	埼玉	埼玉川本	189	45	15	77,023	30,352	5,781	62	26	15	404	669	31,528
1272	埼玉	寄居男衾	188	62	15	78,247	32,974	8,013	62	26	15	561	384	34,022
1273	埼玉	騎西	221	63	18	82,538	33,262	6,932	66	27	16	485	▲ 1,678	32,178
1274	埼玉	高麗	224	75	19	84,410	35,104	8,178	67	28	17	572	▲ 3,151	32,637
1275	埼玉	鳩山	791	194	58	73,397	29,386	5,973	59	24	15	418	▲ 1,765	28,137
1276	埼玉	埼玉花園	229	83	22	95,497	39,301	8,838	76	32	19	618	740	40,786
1277	埼玉	杉戸椿	223	92	18	80,491	35,727	10,050	64	27	16	870	▲ 5,031	31,673
1278	埼玉	内間木	787	199	40	51,062	22,420	6,131	41	17	10	429	▲ 1,456	21,461
1279	埼玉	名栗	223	79	21	94,131	38,584	8,557	75	31	19	599	▲ 3,486	35,822
1280	埼玉	東秩父	161	70	16	98,665	42,000	10,526	79	33	20	736	▲ 3,087	39,781
1281	埼玉	宝珠花	127	47	15	120,323	47,380	8,996	96	40	24	629	▲ 5,968	42,201
1282	埼玉	さいたま新都	30,056	27,470	10,341	344,058	131,964	22,209	275	114	68	9,281	▲ 6,851	134,851
1283	埼玉	久喜	2,671	1,273	302	113,210	47,691	11,577	90	38	22	810	▲ 2,567	46,084
1284	千葉	千葉	4,396	1,653	336	76,397	33,507	9,136	61	25	15	639	▲ 3,199	31,048
1285	千葉	千葉南	2,878	1,193	342	118,893	48,000	10,073	95	39	24	705	2,996	51,859
1286	千葉	幕張	4,107	1,873	598	145,655	57,544	11,080	116	48	29	775	▲ 1,190	57,322
1287	千葉	犢橋	2,496	785	171	68,512	29,499	7,644	55	23	14	535	▲ 573	29,553
1288	千葉	千葉轟	2,276	677	136	59,722	26,282	7,231	48	20	12	506	495	27,363
1289	千葉	桜木	1,220	374	81	66,313	28,597	7,443	53	22	13	521	▲ 1,945	27,261
1290	千葉	誉田	1,054	467	95	90,494	39,619	10,752	72	30	18	752	▲ 975	39,516
1291	千葉	新土気	541	225	41	75,603	34,220	10,103	60	25	15	1,544	▲ 5,434	30,430
1292	千葉	高洲	2,538	1,043	357	140,716	54,880	9,991	112	47	28	699	14,380	70,146
1293	千葉	稲毛	2,359	575	134	56,767	24,032	5,923	45	19	11	414	▲ 1,326	23,195
1294	千葉	銚子	2,946	1,391	292	98,964	43,045	11,476	79	33	20	803	▲ 3,859	40,121
1295	千葉	市川	4,245	1,492	352	83,028	35,029	8,543	66	28	16	598	5,179	40,916
1296	千葉	鬼高	8,488	2,918	361	42,512	21,914	8,353	34	14	8	584	▲ 4,519	18,035
1297	千葉	浦安行徳	3,044	1,471	288	94,756	41,973	11,745	76	31	19	822	▲ 4,983	37,938
1298	千葉	市川中山	5,784	2,553	899	155,426	60,308	10,727	124	51	31	750	2,603	63,867
1299	千葉	市川曽谷	1,887	351	63	33,128	15,086	4,518	26	11	7	316	▲ 1,001	14,445
1300	千葉	市川原木	3,192	910	163	50,953	23,185	6,931	41	17	10	485	1,009	24,747
1301	千葉	市川大野	1,779	539	70	39,523	19,967	7,359	32	13	8	515	▲ 2,755	17,780
1302	千葉	船橋	13,925	5,536	1,139	81,796	35,754	9,661	65	27	16	676	2,154	38,692
1303	千葉	薬園台	2,370	761	170	71,704	30,680	7,807	57	24	14	546	▲ 4,236	27,085
1304	千葉	船橋本町	3,891	1,990	656	168,690	66,237	12,425	135	56	33	869	27,357	94,687
1305	千葉	千葉上山	1,646	406	135	82,074	32,169	5,987	66	27	16	419	▲ 1,451	31,246
1306	千葉	千葉豊富	343	135	53	154,532	58,844	9,549	123	51	31	668	▲ 2,878	56,839
1307	千葉	二和	1,303	388	121	92,985	36,902	7,240	74	31	18	506	▲ 4,714	32,817

通信用建物														
							1平方メートルごとの年額料金							
							①設備管理運営費相当				税金			合計（①＋②＋③＋④＋⑤＋⑥）×（1＋「網使用料算定根拠」記載のXⅣ.料金設定に使用した貸倒率）
No.	行政区域	通信用建物名	利用可能面積（㎡）	取得固定資産価額（百万円）	正味固定資産価額（百万円）	1㎡あたり（円/㎡）		再）減価償却費相当	②他人資本費用	③自己資本費用	④利益対応税	⑤その他	⑥調整額	
1308	千葉	館山	3,461	1,088	243	70,231	30,043	7,639	56	23	14	534	1,086	31,756
1309	千葉	木更津富士見	4,770	1,211	211	44,312	20,305	6,170	35	15	9	432	▲ 1,757	19,039
1310	千葉	下烏田	2,175	500	105	48,331	21,000	5,583	39	16	10	391	▲ 730	20,726
1311	千葉	矢那	161	54	12	71,493	30,949	8,143	57	24	14	570	10,037	41,651
1312	千葉	松戸	3,024	1,189	447	147,842	56,720	9,558	118	49	29	669	▲ 1,925	55,660
1313	千葉	五香	1,977	465	177	89,391	34,231	5,715	71	30	18	400	▲ 1,007	33,743
1314	千葉	松戸小金	2,005	364	67	33,298	15,037	4,415	27	11	7	309	▲ 895	14,496
1315	千葉	松戸高塚	3,060	951	158	51,738	24,060	7,555	41	17	10	529	▲ 4,348	20,309
1316	千葉	上花輪	1,970	415	85	42,938	18,810	5,113	34	14	8	358	49	19,273
1317	千葉	川間交換セン	188	72	19	102,902	42,101	9,275	82	34	20	649	▲ 3,087	39,799
1318	千葉	佐原	3,446	1,283	274	79,424	34,384	9,047	63	26	16	633	▲ 440	34,682
1319	千葉	茂原別館	4,002	1,525	215	53,714	26,395	9,260	43	18	11	648	▲ 64	27,051
1320	千葉	成田	2,758	942	188	68,022	30,003	8,304	54	23	13	581	▲ 2,260	28,414
1321	千葉	成田赤坂	12,078	3,476	676	56,003	24,859	6,994	45	19	11	489	13	25,436
1322	千葉	千葉佐倉	2,184	831	135	62,030	29,031	9,243	50	21	12	647	▲ 1,997	27,764
1323	千葉	志津	4,170	859	118	28,271	14,024	5,006	23	9	6	350	▲ 840	13,572
1324	千葉	馬渡	192	43	6	33,189	16,076	5,488	27	11	7	384	1,656	18,161
1325	千葉	東金別館	4,334	1,168	160	36,884	18,314	6,548	29	12	7	458	2,618	21,438
1326	千葉	八日市場	4,807	1,711	281	58,423	27,284	8,647	47	19	12	605	▲ 3,979	23,988
1327	千葉	千葉旭	1,666	545	126	75,391	31,993	7,943	60	25	15	556	▲ 1,468	31,181
1328	千葉	習志野	4,520	1,292	333	73,770	30,477	6,944	59	24	15	486	12,392	43,453
1329	千葉	津田沼	2,421	832	119	49,292	24,073	8,349	39	16	10	584	▲ 4,432	20,290
1330	千葉	千葉柏	4,207	1,849	428	101,774	43,143	10,677	81	34	20	747	▲ 2,481	41,544
1331	千葉	逆井	1,853	547	113	60,857	26,593	7,179	49	20	12	621	▲ 1,302	25,993
1332	千葉	田中	1,161	268	75	65,007	26,354	5,617	52	22	13	393	▲ 1,501	25,333
1333	千葉	豊四季	7,392	2,296	183	24,730	15,435	7,546	20	8	5	528	▲ 3,605	12,391
1334	千葉	市原	5,380	2,207	619	115,063	46,675	9,970	92	38	23	698	8,704	56,230
1335	千葉	千葉八幡	2,615	723	136	52,197	23,372	6,722	42	17	10	470	▲ 685	23,226
1336	千葉	辰己	1,502	435	67	44,845	21,347	7,042	36	15	9	493	▲ 990	20,910
1337	千葉	瀬又	3,286	759	106	32,309	15,919	5,612	26	11	6	393	▲ 667	15,688
1338	千葉	流山	2,252	428	143	63,507	24,875	4,617	51	21	13	399	▲ 1,642	23,717
1339	千葉	南流山	1,478	307	94	63,310	25,248	5,052	51	21	13	353	120	25,806
1340	千葉	千葉八千代	2,175	539	101	46,310	20,799	6,026	37	15	9	422	▲ 1,484	19,798
1341	千葉	吉橋	1,988	539	91	45,810	21,204	6,590	37	15	9	461	▲ 2,293	19,433
1342	千葉	米本	192	73	17	90,949	38,301	9,289	73	30	18	650	▲ 5,707	33,365
1343	千葉	我孫子	2,884	709	88	30,395	15,672	5,976	24	10	6	418	▲ 1,114	15,016
1344	千葉	鴨川	3,188	865	228	71,494	29,404	6,597	57	24	14	462	▲ 590	29,371
1345	千葉	鎌ヶ谷	3,180	1,273	225	70,884	32,344	9,732	57	23	14	681	▲ 2,291	30,828
1346	千葉	君津	4,424	1,282	208	47,101	22,067	7,042	38	16	9	493	▲ 67	22,556
1347	千葉	千葉富津	1,756	364	140	79,970	30,555	5,044	64	26	16	353	▲ 1,136	29,878
1348	千葉	浦安	2,191	545	81	37,143	17,888	6,040	30	12	7	423	▲ 1,636	16,724
1349	千葉	四街道	934	269	73	78,120	31,930	7,010	62	26	15	490	▲ 2,271	30,252
1350	千葉	袖ヶ浦	1,478	362	77	51,975	22,526	5,946	42	17	10	416	8,098	31,109
1351	千葉	八街	976	248	59	60,794	25,578	6,185	49	20	12	433	▲ 1,806	24,286
1352	千葉	千葉船穂	3,329	848	139	41,743	19,506	6,190	33	14	8	433	▲ 1,096	18,898
1353	千葉	関宿	191	64	12	64,859	28,789	8,099	52	21	13	567	▲ 2,671	26,771
1354	千葉	沼南	1,077	243	67	62,353	25,367	5,476	50	21	12	383	▲ 779	25,054
1355	千葉	白井	3,399	815	140	41,139	18,953	5,830	33	14	8	408	▲ 1	19,415
1356	千葉	千葉大網	310	177	35	114,107	50,320	13,920	91	38	23	974	▲ 8,749	42,697
1357	千葉	九十九里	192	61	14	70,569	30,223	7,712	56	23	14	540	3,796	34,652
1358	千葉	成東	195	62	23	118,925	45,706	7,768	95	39	24	543	26,723	73,130
1359	千葉	睦沢	223	72	13	59,665	26,834	7,801	48	20	12	546	▲ 1,976	25,484
1360	千葉	長生	223	50	9	39,060	17,853	5,392	31	13	8	377	4,905	23,187
1361	千葉	長柄	161	62	10	62,167	29,184	9,352	50	21	12	654	4,955	34,876
1362	千葉	千葉御宿	219	45	6	28,475	14,036	4,953	23	9	6	346	▲ 1,060	13,360
1363	千葉	坂月	760	256	50	66,169	29,290	8,182	53	22	13	708	▲ 1,611	28,475
1364	千葉	木更津	4,980	1,832	427	85,721	36,286	8,941	68	28	17	625	1,559	38,583
1365	千葉	茂原	1,704	785	242	142,066	56,518	11,199	113	47	28	783	▲ 4,840	52,649
1366	千葉	勝浦	208	90	17	83,908	37,253	10,487	67	28	17	734	5,075	43,174
1367	千葉	姉崎	859	257	96	111,566	42,875	7,286	89	37	22	510	▲ 1,955	41,578
1368	千葉	富里	703	187	53	75,724	30,621	6,465	60	25	15	452	▲ 2,168	29,005
1369	千葉	千葉大原	3,907	1,306	148	37,783	20,179	8,126	30	13	7	569	▲ 3,347	17,451
1370	千葉	野呂	192	57	9	44,385	21,451	7,292	35	15	9	510	4	22,024

通信用建物														
							1平方メートルごとの年額料金							
							①設備管理運営費相当				税金			合計（①＋②＋③＋④＋⑤＋⑥）×（1＋「網使用料算定根拠」記載のXⅣ.料金設定に使用した貸倒率）
No.	行政区域	通信用建物名	利用可能面積（㎡）	取得固定資産価額（百万円）	正味固定資産価額（百万円）	1㎡あたり（円/㎡）		再）減価償却費相当	②他人資本費用	③自己資本費用	④利益対応税	⑤その他	⑥調整額	
1371	千葉	千葉清川	931	259	83	89,215	35,217	6,758	71	30	18	473	6,920	42,729
1372	千葉	三ツ堀	223	75	13	57,882	26,625	8,161	46	19	11	571	▲ 1,951	25,321
1373	千葉	成毛	188	40	5	23,925	12,803	5,171	19	8	5	362	1,754	14,951
1374	千葉	千葉三和	722	180	53	73,860	29,604	6,043	59	24	15	423	4,795	34,920
1375	千葉	湖北	621	146	42	67,059	27,090	5,698	54	22	13	399	▲ 1,065	26,513
1376	千葉	小名木	1,577	388	39	24,822	13,896	5,978	20	8	5	418	▲ 3,132	11,215
1377	千葉	東高野	188	66	7	39,409	21,117	8,546	31	13	8	598	▲ 2,142	19,625
1378	千葉	酒々井	709	180	35	49,950	22,088	6,154	40	17	10	431	▲ 1,986	20,600
1379	千葉	小見川	1,011	293	41	40,125	19,837	7,037	32	13	8	492	835	21,217
1380	千葉	十倉	161	72	19	116,068	47,841	10,816	93	38	23	757	▲ 2,530	46,222
1381	千葉	千葉野尻	188	49	9	47,449	21,472	6,336	38	16	9	443	4,443	26,421
1382	千葉	四木	223	65	21	96,048	37,702	7,062	77	32	19	494	▲ 1,706	36,618
1383	千葉	下総	188	37	3	17,369	10,351	4,811	14	6	3	337	▲ 1,902	8,809
1384	千葉	印旛	787	171	44	55,413	22,942	5,265	44	18	11	368	1,283	24,666
1385	千葉	本埜	787	202	34	42,872	19,901	6,225	34	14	8	435	▲ 1,940	18,452
1386	千葉	千葉山田	130	50	10	75,807	33,517	9,334	61	25	15	653	▲ 181	34,090
1387	千葉	東庄	219	50	10	45,924	20,159	5,509	37	15	9	385	3,612	24,217
1388	千葉	横芝	236	74	6	23,697	15,171	7,612	19	8	5	533	▲ 2,129	13,607
1389	千葉	野栄	188	45	3	15,156	10,623	5,788	12	5	3	405	▲ 1,482	9,566
1390	千葉	多古	219	62	11	49,030	22,496	6,855	39	16	10	480	2,351	25,392
1391	千葉	芝山	188	39	6	31,173	15,038	5,094	25	10	6	356	▲ 1,521	13,914
1392	千葉	船形	219	58	12	52,931	23,297	6,412	42	18	10	449	4,269	28,085
1393	千葉	千葉一宮	219	62	12	54,462	24,241	6,868	43	18	11	480	10,124	34,917
1394	千葉	本納	127	48	10	82,455	35,451	9,147	66	27	16	640	▲ 4,403	31,797
1395	千葉	千葉白子	219	57	9	40,634	19,226	6,264	32	13	8	438	1,690	21,407
1396	千葉	長南	167	65	16	93,658	39,389	9,513	75	31	19	665	▲ 1,030	39,149
1397	千葉	夷隅	127	37	5	43,129	20,911	7,153	34	14	9	500	▲ 3,699	17,769
1398	千葉	大多喜	223	53	5	21,211	12,507	5,741	17	7	4	402	▲ 1,532	11,405
1399	千葉	白里	130	54	6	45,767	24,776	10,176	37	15	9	712	▲ 4,262	21,287
1400	千葉	山武北	167	64	13	75,692	33,433	9,288	60	25	15	650	▲ 3,410	30,773
1401	千葉	第二成東	127	34	4	30,923	16,419	6,555	25	10	6	459	▲ 2,258	14,661
1402	千葉	有秋	1,126	316	52	45,772	21,415	6,813	37	15	9	477	▲ 2,677	19,276
1403	千葉	千倉	379	87	13	35,481	16,927	5,609	28	12	7	392	▲ 1,400	15,966
1404	千葉	三里塚	193	49	8	43,438	20,004	6,148	35	14	9	430	▲ 3,036	17,456
1405	千葉	千葉岩根	1,327	390	58	43,522	21,021	7,138	35	14	9	499	▲ 1,347	20,231
1406	千葉	塚原	161	61	21	132,646	51,478	9,164	106	44	26	641	▲ 3,283	49,012
1407	千葉	天羽	157	71	11	71,401	33,754	10,978	57	24	14	768	6,072	40,689
1408	千葉	大佐和	219	54	3	11,992	9,832	6,007	10	4	2	420	▲ 1,640	8,628
1409	千葉	安食	229	72	7	29,141	16,925	7,629	23	10	6	534	▲ 2,057	15,441
1410	千葉	千葉飯岡	188	49	5	24,236	14,071	6,340	19	8	5	444	▲ 2,350	12,197
1411	千葉	岬	219	55	11	52,154	22,682	6,045	42	17	10	423	11,619	34,793
1412	千葉	鋸南	205	59	2	8,613	9,724	6,976	7	3	2	488	▲ 1,839	8,385
1413	千葉	扇島	223	83	13	57,347	27,280	8,986	46	19	11	629	▲ 1,687	26,298
1414	千葉	香取	223	97	19	84,581	37,504	10,523	68	28	17	736	1,219	39,572
1415	千葉	千葉末吉	188	37	7	37,309	16,730	4,829	30	12	7	338	6,304	23,421
1416	千葉	久留里	133	36	5	34,993	17,699	6,536	28	12	7	457	▲ 2,621	15,582
1417	千葉	千葉清和	127	36	7	54,937	24,484	6,959	44	18	11	487	▲ 2,968	22,076
1418	千葉	広岡	161	53	11	69,599	30,245	8,043	56	23	14	563	▲ 2,055	28,846
1419	千葉	千葉平川	219	55	8	36,437	17,726	6,102	29	12	7	427	▲ 2,407	15,794
1420	千葉	干潟	127	37	3	26,862	15,623	7,054	21	9	5	493	▲ 2,222	13,929
1421	千葉	蓮沼	127	49	15	117,788	47,067	9,492	94	39	23	664	29,925	77,812
1422	千葉	給田	161	53	11	67,595	29,581	8,018	54	22	13	561	▲ 2,872	27,359
1423	千葉	印西	219	84	8	35,065	20,483	9,297	28	12	7	650	▲ 2,638	18,542
1424	千葉	丸山	133	39	7	52,973	24,077	7,179	42	18	10	502	2,117	26,766
1425	千葉	岩戸	223	64	22	100,143	38,865	6,920	80	33	20	484	▲ 2,220	37,262
1426	千葉	千葉茅野	188	47	11	58,919	24,802	6,007	47	20	12	420	3,445	28,746
1427	千葉	千葉岩井	127	44	10	82,288	34,700	8,450	66	27	16	591	7,563	42,963
1428	千葉	千葉光	161	50	9	57,088	25,803	7,592	46	19	11	531	4,457	30,867
1429	千葉	千葉和田	191	66	29	150,167	56,285	8,382	120	50	30	586	▲ 2,913	54,158
1430	千葉	天津小湊	127	52	5	41,376	23,207	10,008	33	14	8	700	▲ 3,328	20,634
1431	千葉	八日市場北	161	71	20	122,433	49,807	10,751	98	41	24	752	▲ 3,569	47,153
1432	千葉	富浦	127	33	9	73,152	29,670	6,335	58	24	14	443	11,316	41,525
1433	千葉	北多古	223	78	18	79,119	33,703	8,464	63	26	16	592	▲ 1,878	32,522

通信用建物														
							1平方メートルごとの年額料金							
							①設備管理運営費相当				税金			合計（①＋②＋③＋④＋⑤＋⑥）×（1＋「網使用料算定根拠」記載のXⅣ.料金設定に使用した貸倒率）
No.	行政区域	通信用建物名	利用可能面積（㎡）	取得固定資産価額（百万円）	正味固定資産価額（百万円）	1㎡あたり（円/㎡）		再）減価償却費相当	②他人資本費用	③自己資本費用	④利益対応税	⑤その他	⑥調整額	
1434	千葉	木更津佐貫	161	69	18	109,584	45,404	10,447	88	36	22	731	▲ 3,132	43,149
1435	千葉	木更津三芳	161	49	7	45,794	22,038	7,429	37	15	9	520	4,667	27,286
1436	千葉	千葉白浜	188	53	10	54,917	24,304	6,785	44	18	11	475	7,408	32,260
1437	千葉	千葉七浦	161	72	20	123,988	50,329	10,777	99	41	25	754	▲ 2,096	49,152
1438	千葉	犬石	127	47	9	73,285	32,493	9,115	59	24	15	638	▲ 3,154	30,075
1439	千葉	西岬	127	48	12	93,495	39,124	9,299	75	31	19	651	7,454	47,354
1440	千葉	千葉亀山	161	71	19	115,495	47,561	10,719	92	38	23	750	▲ 2,730	45,734
1441	千葉	千葉興津	219	57	6	26,372	14,723	6,311	21	9	5	441	▲ 1,437	13,762
1442	千葉	布佐	195	53	12	62,426	26,478	6,564	50	21	12	459	657	27,677
1443	千葉	千葉牛久	188	49	6	29,701	15,783	6,308	24	10	6	441	▲ 2,494	13,770
1444	千葉	千葉戸田	223	75	16	73,439	31,636	8,209	59	24	15	574	▲ 1,086	31,222
1445	千葉	江見	191	57	24	123,847	46,785	7,278	99	41	25	509	4,234	51,693
1446	千葉	千葉金谷	161	76	20	124,500	51,139	11,424	99	41	25	799	4,244	56,347
1447	千葉	峰上	161	64	15	93,298	39,360	9,598	75	31	18	671	▲ 2,718	37,437
1448	千葉	海上	188	58	15	79,880	32,974	7,492	64	26	16	524	2,059	35,663
1449	千葉	北光	161	54	4	21,775	15,089	8,143	17	7	4	570	▲ 1,197	14,490
1450	千葉	大原山田	161	70	11	65,791	31,494	10,507	53	22	13	735	▲ 2,340	29,977
1451	千葉	千葉小湊	161	58	11	70,903	31,313	8,695	57	23	14	608	731	32,746
1452	千葉	鶴舞	161	51	11	67,268	29,155	7,696	54	22	13	538	▲ 1,995	27,787
1453	千葉	高滝	161	61	13	82,803	35,590	9,176	66	27	16	642	▲ 1,543	34,798
1454	千葉	月崎	161	68	11	66,672	31,599	10,331	53	22	13	723	▲ 1,985	30,425
1455	千葉	九美上	223	77	22	97,370	39,490	8,429	78	32	19	590	7,148	47,357
1456	千葉	殿廻	142	79	40	280,360	102,867	13,432	224	93	55	6,281	▲ 5,029	104,491
1457	千葉	平三	161	59	10	60,315	28,135	8,894	48	20	12	622	▲ 1,359	27,478
1458	千葉	大栄	191	48	10	54,178	23,324	6,041	43	18	11	423	▲ 2,386	21,433
1459	千葉	栗源	161	64	18	110,667	45,033	9,730	88	37	22	681	1,713	47,574
1460	千葉	千葉松尾	188	40	5	24,572	12,971	5,133	20	8	5	359	▲ 1,158	12,205
1461	千葉	北芝山	132	37	4	32,995	17,281	6,756	26	11	7	473	▲ 2,179	15,619
1462	千葉	南羽鳥	188	48	6	34,487	17,235	6,234	28	11	7	436	▲ 2,893	14,824
1463	千葉	鴨川仲	161	51	8	46,869	22,656	7,705	37	16	9	539	853	24,110
1464	千葉	古畑	161	63	18	109,986	44,633	9,547	88	36	22	668	▲ 1,666	43,781
1465	千葉	山武南	161	58	6	38,206	20,877	8,689	31	13	8	608	▲ 2,543	18,994
1466	千葉	神崎	161	60	23	140,160	53,702	8,991	112	46	28	629	15,814	70,331
1467	千葉	庄司	161	66	14	87,344	37,803	9,940	70	29	17	695	▲ 4,038	34,576
1468	千葉	東庄南	161	72	20	124,351	50,547	10,880	99	41	25	761	1,103	52,576
1469	東京	大手町FS	12,661	11,356	3,242	256,073	103,482	21,794	205	85	51	4,414	▲ 5,356	102,881
1470	東京	霞ケ関	26,506	11,190	2,063	77,815	35,082	10,259	62	26	15	718	▲ 4,112	31,791
1471	東京	神田	9,044	2,820	524	57,971	26,069	7,576	46	19	11	530	794	27,469
1472	東京	駿河台	5,931	1,706	425	71,614	29,835	6,990	57	24	14	489	▲ 1,854	28,565
1473	東京	九段	2,714	591	78	28,839	14,487	5,287	23	10	6	370	▲ 802	14,094
1474	東京	丸の内	10,615	3,410	663	62,504	27,744	7,806	50	21	12	546	▲ 1,901	26,472
1475	東京	京橋	7,691	3,923	1,310	170,301	66,720	12,394	136	56	34	867	26,057	93,870
1476	東京	銀座	8,154	3,154	719	88,180	37,529	9,400	70	29	17	658	▲ 1,857	36,446
1477	東京	東銀座	8,995	2,356	397	44,161	20,453	6,366	35	15	9	445	▲ 421	20,536
1478	東京	東京築地	6,334	2,529	783	123,574	49,124	9,704	99	41	24	679	▲ 1,088	48,879
1479	東京	茅場兜	11,453	3,870	660	57,642	26,599	8,211	46	19	11	574	764	28,013
1480	東京	晴海	3,761	1,219	321	85,254	35,073	7,877	68	28	17	551	▲ 112	35,625
1481	東京	東京浜町	8,421	2,426	554	65,751	27,976	7,001	53	22	13	490	5,764	34,318
1482	東京	芝	12,265	4,595	914	74,527	32,877	9,103	60	25	15	637	2,597	36,211
1483	東京	東京赤坂	11,729	4,767	295	25,189	17,911	9,875	20	8	5	691	▲ 5,208	13,427
1484	東京	東京青山	13,151	5,975	1,279	97,256	42,065	11,040	78	32	19	772	860	43,826
1485	東京	白金	8,731	2,697	572	65,493	28,398	7,505	52	22	13	525	4,140	33,150
1486	東京	東京三田	9,016	3,190	518	57,402	26,910	8,599	46	19	11	602	1,849	29,437
1487	東京	新宿	13,310	4,314	1,008	75,725	32,033	7,877	60	25	15	551	5,696	38,380
1488	東京	東京大久保	10,769	4,638	843	78,255	35,429	10,465	62	26	15	732	▲ 1,476	34,788
1489	東京	四谷	9,264	3,278	776	83,732	35,310	8,599	67	28	17	602	1,042	37,066
1490	東京	牛込	6,824	1,876	395	57,813	25,124	6,682	46	19	11	467	4,792	30,459
1491	東京	西新宿	6,622	2,586	451	68,163	31,235	9,490	54	23	13	664	343	32,332
1492	東京	小石川	5,424	1,997	404	74,504	32,711	8,945	59	25	15	626	3,738	37,174
1493	東京	東京大塚	1,112	1,190	209	187,523	85,812	25,992	150	62	37	1,818	▲ 6,003	81,876
1494	東京	駒込第2	1,959	529	65	32,937	17,064	6,557	26	11	7	459	▲ 306	17,261
1495	東京	東京上野	14,001	6,828	1,340	95,696	42,378	11,851	76	32	19	829	5,361	48,695
1496	東京	浅草	4,118	1,534	362	87,942	37,105	9,051	70	29	17	633	▲ 92	37,762

通信用建物														
							1平方メートルごとの年額料金							
							①設備管理運営費相当				税金			合計（①＋②＋③＋④＋⑤＋⑥）×（1＋「網使用料算定根拠」記載のXⅣ.料金設定に使用した貸倒率）
No.	行政区域	通信用建物名	利用可能面積（㎡）	取得固定資産価額（百万円）	正味固定資産価額（百万円）	1㎡あたり（円/㎡）		再）減価償却費相当	②他人資本費用	③自己資本費用	④利益対応税	⑤その他	⑥調整額	
1497	東京	吉原	3,293	1,202	308	93,667	38,748	8,868	75	31	19	620	15,385	54,878
1498	東京	墨田	4,111	1,967	554	134,856	54,646	11,627	108	45	27	813	▲ 918	54,721
1499	東京	本所	3,412	1,235	320	93,656	38,670	8,794	75	31	19	615	75	39,485
1500	東京	向島	5,728	1,964	359	62,681	28,329	8,334	50	21	12	583	▲ 8,223	20,772
1501	東京	江東	5,470	2,083	732	133,781	51,932	9,255	107	44	26	648	12,295	65,052
1502	東京	東京深川	3,225	1,070	175	54,190	25,351	8,064	43	18	11	564	4,128	30,115
1503	東京	東京城東	158	122	26	162,522	70,604	18,760	130	54	32	1,312	42,792	114,924
1504	東京	江東辰巳	4,194	1,035	216	51,438	22,404	5,995	41	17	10	419	▲ 442	22,449
1505	東京	東京新有明	6,530	2,471	1,058	161,955	60,857	9,194	129	54	32	2,623	▲ 536	63,159
1506	東京	東京大崎	3,140	1,886	412	131,359	56,502	14,599	105	44	26	1,021	2,019	59,717
1507	東京	荏原	3,201	1,077	165	51,460	24,589	8,174	41	17	10	572	4,450	29,679
1508	東京	品川	4,273	1,580	347	81,291	34,919	8,987	65	27	16	629	5,172	40,828
1509	東京	大田支店埠頭	2,951	966	179	60,554	27,274	7,957	48	20	12	557	▲ 2,243	25,668
1510	東京	自由ケ丘	2,095	649	122	58,338	26,134	7,524	47	19	12	526	▲ 333	26,405
1511	東京	目黒本館	6,390	2,442	598	93,548	39,128	9,286	75	31	19	650	▲ 2,864	37,039
1512	東京	蒲田	3,582	1,444	174	48,588	25,299	9,799	39	16	10	686	▲ 2,098	23,952
1513	東京	東京大森	6,689	2,628	637	95,288	39,943	9,546	76	32	19	668	2,531	43,269
1514	東京	馬込	3,013	1,060	147	48,931	24,160	8,551	39	16	10	598	▲ 218	24,605
1515	東京	池上	2,623	1,024	189	72,078	32,476	9,483	58	24	14	663	▲ 3,277	29,958
1516	東京	羽田	4,381	1,853	655	149,464	57,959	10,280	119	50	30	719	19,833	78,710
1517	東京	田園調布	1,520	668	111	73,157	34,016	10,679	58	24	14	747	▲ 4,040	30,819
1518	東京	雪ケ谷	3,998	1,125	245	61,271	26,381	6,835	49	20	12	478	▲ 1,096	25,844
1519	東京	矢口	2,605	736	242	92,828	36,479	6,867	74	31	18	480	14,941	52,023
1520	東京	世田谷	3,748	1,851	373	99,631	43,783	12,001	80	33	20	840	1,337	46,093
1521	東京	成城	2,387	699	110	46,156	21,841	7,117	37	15	9	498	▲ 2,012	20,388
1522	東京	砧	2,626	1,006	186	70,968	31,946	9,307	57	24	14	651	▲ 2,476	30,216
1523	東京	弦巻	4,337	1,421	330	76,000	32,204	7,960	61	25	15	557	5,190	38,052
1524	東京	東京烏山	3,341	921	141	42,106	20,132	6,700	34	14	8	469	▲ 932	19,725
1525	東京	東京玉川	4,986	1,439	111	22,253	14,113	7,015	18	7	4	491	▲ 9,174	5,459
1526	東京	東京瀬田	2,617	690	145	55,485	24,107	6,407	44	18	11	448	▲ 1,923	22,705
1527	東京	上北沢	3,369	948	241	71,390	29,615	6,841	57	24	14	479	8,040	38,229
1528	東京	松沢ビル2	3,364	1,107	222	65,956	29,035	7,995	53	22	13	559	75	29,757
1529	東京	東渋谷	6,568	2,632	651	99,083	41,343	9,736	79	33	20	681	3,988	46,144
1530	東京	代々木	5,799	1,680	204	35,210	18,271	7,039	28	12	7	492	▲ 1,118	17,692
1531	東京	渋谷	6,940	2,409	366	52,737	25,257	8,434	42	17	10	590	▲ 1,701	24,215
1532	東京	東京野方	2,907	1,277	381	131,048	52,478	10,674	105	43	26	747	▲ 1,602	51,797
1533	東京	東京中野	4,492	2,042	554	123,338	50,391	11,046	98	41	24	773	▲ 1,914	49,413
1534	東京	高円寺	3,534	1,353	446	126,153	49,547	9,304	101	42	25	651	694	51,060
1535	東京	杉並	4,300	1,700	411	95,496	40,071	9,607	76	32	19	672	▲ 3,116	37,754
1536	東京	井草	3,523	1,210	429	121,633	47,146	8,345	97	40	24	584	11,085	58,976
1537	東京	荻窪	3,450	973	165	47,882	22,129	6,855	38	16	9	480	597	23,269
1538	東京	久我山	3,791	1,821	376	99,271	43,342	11,674	79	33	20	817	▲ 2,543	41,748
1539	東京	池袋	13,519	8,880	1,808	133,737	58,624	15,961	107	44	26	1,117	883	60,801
1540	東京	巣鴨	5,635	2,319	578	102,606	42,730	9,998	82	34	20	699	2,162	45,727
1541	東京	落合別館	2,582	825	248	96,023	38,398	7,767	77	32	19	543	10,280	49,349
1542	東京	十条	3,705	1,224	244	65,957	29,071	8,031	53	22	13	562	2,353	32,074
1543	東京	王子	5,467	2,480	737	134,716	53,996	11,022	108	45	27	771	3,724	58,671
1544	東京	田端尾久	3,551	1,150	388	109,188	42,701	7,870	87	36	22	551	11,800	55,197
1545	東京	赤羽営業別館	2,063	569	115	55,700	24,477	6,709	44	18	11	469	▲ 369	24,650
1546	東京	東京荒川	4,174	2,028	767	183,861	70,462	11,810	147	61	36	826	16,959	88,491
1547	東京	板橋	3,592	1,525	471	131,062	52,129	10,320	105	43	26	722	▲ 3,157	49,868
1548	東京	成増	4,441	1,676	276	62,041	28,963	9,172	50	21	12	642	1,271	30,959
1549	東京	志村	3,805	1,414	307	80,627	34,752	9,032	64	27	16	632	▲ 2,537	32,954
1550	東京	南板橋別館	3,061	698	106	34,607	16,582	5,542	28	11	7	388	551	17,567
1551	東京	北町	4,817	1,706	539	111,904	44,304	8,607	89	37	22	602	705	45,759
1552	東京	練馬	4,471	2,210	522	116,725	49,243	12,008	93	39	23	840	▲ 6,532	43,706
1553	東京	東京大泉	4,279	1,338	257	60,060	26,759	7,600	48	20	12	532	13	27,384
1554	東京	関町	2,460	698	104	42,215	20,362	6,895	34	14	8	482	▲ 524	20,376
1555	東京	西練馬	3,389	989	287	84,588	34,077	7,094	68	28	17	496	5,416	40,102
1556	東京	石神井	3,830	1,658	261	68,156	32,261	10,519	54	23	13	736	▲ 4,915	28,172
1557	東京	梅島	3,711	1,717	546	147,117	58,173	11,243	117	49	29	787	2,090	61,245
1558	東京	千住	4,208	1,437	461	109,462	43,214	8,296	87	36	22	580	13,092	57,031
1559	東京	西新井	3,950	1,331	355	89,979	36,893	8,189	72	30	18	573	▲ 2,288	35,298

通信用建物														
							1平方メートルごとの年額料金							
							①設備管理運営費相当				税金			合計（①＋②＋③＋④＋⑤＋⑥）×（1＋「網使用料算定根拠」記載のXⅣ.料金設定に使用した貸倒率）
No.	行政区域	通信用建物名	利用可能面積（㎡）	取得固定資産価額（百万円）	正味固定資産価額（百万円）	1㎡あたり（円/㎡）		再）減価償却費相当	②他人資本費用	③自己資本費用	④利益対応税	⑤その他	⑥調整額	
1560	東京	竹の塚	4,704	1,950	419	88,990	38,460	10,072	71	29	18	705	8,442	47,725
1561	東京	東京綾瀬	4,202	1,819	352	83,772	37,242	10,518	67	28	17	736	889	38,979
1562	東京	葛飾	3,244	1,509	385	118,640	49,152	11,306	95	39	23	791	11,623	61,723
1563	東京	亀有	3,486	1,173	312	89,646	36,772	8,175	72	30	18	572	11,947	49,411
1564	東京	金町	4,325	1,579	288	66,634	30,129	8,873	53	22	13	621	▲ 2,336	28,502
1565	東京	江戸川別館	3,328	1,070	420	126,213	48,074	7,812	101	42	25	547	7,533	56,322
1566	東京	小岩	2,935	1,141	264	90,083	38,181	9,444	72	30	18	661	849	39,811
1567	東京	葛西	4,476	1,804	515	115,112	46,515	9,795	92	38	23	685	362	47,715
1568	東京	東江戸川	1,919	854	185	96,616	41,635	10,815	77	32	19	757	3,637	46,157
1569	東京	八王子元横山	2,845	813	114	40,110	19,737	6,942	32	13	8	486	▲ 1,625	18,651
1570	東京	八王子浅川	2,882	874	235	81,538	33,377	7,366	65	27	16	515	6,471	40,471
1571	東京	八王子明神	4,498	1,434	379	84,199	34,609	7,749	67	28	17	542	2,326	37,589
1572	東京	八王子由木	2,958	965	249	84,274	34,808	7,925	67	28	17	554	11,248	46,722
1573	東京	八王子片倉	2,035	830	119	58,368	28,536	9,916	47	19	12	694	▲ 4,524	24,784
1574	東京	八王子滝山	243	78	4	16,405	12,993	7,760	13	5	3	543	▲ 160	13,397
1575	東京	八王子新明神	5,412	2,043	351	64,845	29,859	9,173	52	21	13	642	410	30,997
1576	東京	立川砂川	1,312	319	96	73,447	29,335	5,905	59	24	15	413	▲ 1,894	27,952
1577	東京	新立川	8,981	2,753	323	35,960	18,921	7,450	29	12	7	521	1,439	20,929
1578	東京	武蔵野	7,870	3,014	638	81,081	35,170	9,306	65	27	16	651	2,376	38,305
1579	東京	吉祥寺	2,284	955	264	115,501	47,010	10,165	92	38	23	711	▲ 1,773	46,101
1580	東京	武蔵境	1,156	354	71	61,134	26,943	7,441	49	20	12	521	▲ 1,436	26,109
1581	東京	三鷹	5,652	2,139	390	69,036	31,219	9,196	55	23	14	643	▲ 447	31,507
1582	東京	青梅	4,638	1,094	221	47,682	20,941	5,731	38	16	9	401	▲ 870	20,535
1583	東京	青梅東	1,344	249	42	31,145	14,442	4,507	25	10	6	315	▲ 996	13,802
1584	東京	武蔵府中	7,385	2,193	529	71,695	30,086	7,216	57	24	14	505	1,591	32,277
1585	東京	昭島	2,914	1,445	257	88,184	40,175	12,045	70	29	17	843	549	41,683
1586	東京	調布	3,121	1,119	233	74,570	32,499	8,711	60	25	15	609	▲ 478	32,730
1587	東京	町田	5,011	1,841	286	57,087	27,138	8,927	46	19	11	625	5,999	33,838
1588	東京	鶴川	1,187	327	79	66,958	28,048	6,688	53	22	13	468	▲ 193	28,411
1589	東京	町田忠生	1,527	476	75	48,898	23,175	7,576	39	16	10	530	▲ 1,294	22,476
1590	東京	町田北忠生	1,722	646	107	61,883	28,856	9,115	49	21	12	638	▲ 3,399	26,177
1591	東京	町田鶴間	1,819	581	42	23,303	15,190	7,757	19	8	5	543	▲ 2,987	12,778
1592	東京	小金井	3,863	1,445	333	86,307	36,622	9,090	69	29	17	636	2,509	39,882
1593	東京	東京小平	3,061	917	186	60,902	26,712	7,284	49	20	12	510	459	27,762
1594	東京	東京日野	2,479	631	89	36,033	17,682	6,187	29	12	7	433	▲ 778	17,385
1595	東京	日野高幡	1,046	307	89	85,231	34,331	7,142	68	28	17	500	▲ 1,698	33,246
1596	東京	東村山	3,018	1,191	353	117,053	46,934	9,594	93	39	23	671	5,128	52,888
1597	東京	東京国分寺	9,494	3,821	760	80,062	35,320	9,780	64	27	16	684	3,197	39,308
1598	東京	国立	3,571	1,218	116	32,431	18,634	8,289	26	11	6	580	▲ 3,820	15,437
1599	東京	田無	3,668	1,442	260	70,888	32,166	9,553	57	23	14	668	▲ 2,635	30,293
1600	東京	保谷	1,472	386	67	45,265	20,819	6,379	36	15	9	446	▲ 627	20,698
1601	東京	福生	2,922	880	104	35,757	18,725	7,319	29	12	7	512	▲ 993	18,292
1602	東京	狛江	1,959	499	97	49,527	21,994	6,195	40	16	10	433	1,094	23,587
1603	東京	村山大和	3,314	1,058	262	79,121	32,998	7,758	63	26	16	543	724	34,370
1604	東京	清瀬	1,962	557	77	39,040	19,351	6,898	31	13	8	483	▲ 1,119	18,767
1605	東京	東久留米	2,485	960	211	85,043	36,514	9,386	68	28	17	657	▲ 1,106	36,178
1606	東京	武蔵村山	2,148	1,055	285	132,743	54,282	11,937	106	44	26	835	▲ 6,657	48,636
1607	東京	多摩	2,794	1,066	183	65,628	30,207	9,272	52	22	13	649	8,589	39,532
1608	東京	稲城長沼	1,917	393	137	71,317	27,733	4,983	57	24	14	349	▲ 56	28,121
1609	東京	稲城坂浜	2,168	604	119	54,977	24,309	6,771	44	18	11	474	▲ 660	24,196
1610	東京	福生秋川	1,491	379	86	57,584	24,547	6,178	46	19	11	432	▲ 515	24,540
1611	東京	福生羽村	1,156	323	86	74,695	30,611	6,783	60	25	15	475	628	31,814
1612	東京	福生瑞穂	943	285	39	41,646	20,626	7,341	33	14	8	514	▲ 1,137	20,058
1613	東京	福生日の出	219	73	13	57,840	26,502	8,051	46	19	11	563	▲ 788	26,353
1614	東京	八王子恩方	936	261	75	80,030	32,310	6,780	64	27	16	474	6,927	39,818
1615	東京	伊豆大島	1,176	866	331	281,396	107,674	17,909	225	93	56	1,253	33,325	142,626
1616	東京	三宅島	1,163	707	215	184,556	73,658	14,785	147	61	37	1,034	7,183	82,120
1617	東京	八丈島	2,410	1,315	367	152,406	61,875	13,257	122	50	30	927	▲ 2,176	60,828
1618	東京	九段別棟	13,461	10,662	3,288	244,285	97,175	19,248	195	81	48	6,768	123	104,390
1619	東京	五日市	210	68	16	74,144	31,471	7,819	59	25	15	547	10,628	42,745
1620	東京	東京大崎2	3,924	1,552	294	74,827	33,478	9,608	60	25	15	672	▲ 1,713	32,537
1621	東京	蔵前	10,930	7,982	2,792	255,466	99,238	17,744	204	85	51	1,241	▲ 711	100,108
1622	東京	八王子下川口	220	66	9	38,810	19,687	7,307	31	13	8	511	▲ 1,825	18,425

通信用建物														
							1平方メートルごとの年額料金							
							①設備管理運営費相当				税金			合計（①＋②＋③＋④＋⑤＋⑥）×（1＋「網使用料算定根拠」記載のXⅣ.料金設定に使用した貸倒率）
No.	行政区域	通信用建物名	利用可能面積（㎡）	取得固定資産価額（百万円）	正味固定資産価額（百万円）	1㎡あたり（円/㎡）		再）減価償却費相当	②他人資本費用	③自己資本費用	④利益対応税	⑤その他	⑥調整額	
1623	東京	青梅吉野	161	65	9	54,313	27,188	9,862	43	18	11	690	▲ 4,618	23,332
1624	東京	中ノ郷	322	396	173	536,325	201,011	29,924	428	178	106	2,093	▲ 11,706	192,110
1625	東京	青梅小曽木	281	141	74	264,124	96,471	12,215	211	87	52	855	26,105	123,781
1626	東京	青梅沢井	126	65	25	201,561	76,879	12,581	161	67	40	880	▲ 4,709	73,318
1627	東京	福生桧原	168	66	6	36,051	20,967	9,467	29	12	7	662	▲ 1,837	19,840
1628	東京	青梅奥多摩	130	36	5	36,240	18,244	6,684	29	12	7	468	▲ 3,224	15,536
1629	東京	青梅古里	161	79	12	75,911	36,154	11,938	61	25	15	835	▲ 3,900	33,190
1630	東京	東江戸川別館	2,001	952	278	138,772	55,827	11,559	111	46	27	809	10,526	67,346
1631	東京	津久井青野原	162	60	3	16,668	14,349	9,031	13	6	3	632	▲ 1,849	13,154
1632	東京	新島	909	520	181	199,018	77,379	13,892	159	66	39	972	▲ 5,467	73,148
1633	東京	神津島	167	249	144	859,092	310,202	36,152	686	285	170	2,529	▲ 12,604	301,268
1634	東京	小笠原父島	2,041	1,477	296	145,156	63,892	17,587	116	48	29	1,230	▲ 9,566	55,749
1635	神奈川	相模原	7,449	2,990	554	74,378	33,481	9,755	59	25	15	682	745	35,007
1636	神奈川	相模大野	2,826	664	90	31,862	15,872	5,708	25	11	6	399	▲ 756	15,557
1637	神奈川	神奈川橋本	2,770	936	168	60,801	27,603	8,208	49	20	12	574	▲ 531	27,727
1638	神奈川	相模原田名	2,146	480	95	44,355	19,585	5,435	35	15	9	380	101	20,125
1639	神奈川	相模原麻溝	211	91	28	132,882	52,839	10,450	106	44	26	731	▲ 1,693	52,053
1640	神奈川	新相模原	7,854	4,282	1,652	210,336	80,346	13,248	168	70	42	927	10,227	91,780
1641	神奈川	津久井城山	323	108	14	42,637	21,706	8,104	34	14	8	567	▲ 3,230	19,099
1642	神奈川	津久井	260	90	31	118,249	46,103	8,381	94	39	23	586	▲ 2,076	44,769
1643	神奈川	鶴見営業所2	2,990	887	336	112,439	43,077	7,210	90	37	22	504	11,361	55,091
1644	神奈川	東寺尾	3,349	784	270	80,534	31,378	5,688	64	27	16	398	15,473	47,356
1645	神奈川	松見	2,836	1,116	225	79,294	34,855	9,560	63	26	16	669	151	35,780
1646	神奈川	横浜北	1,320	500	106	80,501	34,874	9,195	64	27	16	643	▲ 2,892	32,732
1647	神奈川	神奈川新町	2,404	1,026	123	50,954	26,628	10,373	41	17	10	726	▲ 3,358	24,064
1648	神奈川	横浜中	11,154	5,938	1,265	113,458	49,131	12,938	91	38	22	905	▲ 4,287	45,900
1649	神奈川	本牧	1,684	504	216	128,431	48,241	7,272	103	43	25	509	23,909	72,830
1650	神奈川	横浜長者町	2,998	1,061	359	119,667	46,776	8,603	96	40	24	602	6,258	53,796
1651	神奈川	横浜港	4,930	2,339	546	110,760	46,859	11,526	88	37	22	806	▲ 2,041	45,771
1652	神奈川	横浜南	3,809	1,416	308	80,902	34,839	9,031	65	27	16	632	1,815	37,394
1653	神奈川	保土ヶ谷	11,666	5,470	1,161	99,556	43,152	11,394	80	33	20	797	6,479	50,561
1654	神奈川	希望が丘西谷	2,470	757	123	49,773	23,329	7,451	40	16	10	521	7,043	30,959
1655	神奈川	横浜今井	1,397	445	112	80,338	33,375	7,747	64	27	16	542	▲ 1,260	32,764
1656	神奈川	磯子	2,726	1,191	427	156,528	60,546	10,613	125	52	31	743	▲ 4,084	57,413
1657	神奈川	杉田	1,999	608	183	91,353	36,531	7,389	73	30	18	517	▲ 747	36,422
1658	神奈川	横浜金沢	3,669	1,271	216	58,745	27,156	8,416	47	19	12	589	▲ 4,008	23,815
1659	神奈川	港北NT	1,287	575	161	124,896	50,699	10,857	100	41	25	760	▲ 6,600	45,025
1660	神奈川	綱島	3,734	1,728	346	92,721	40,824	11,246	74	31	18	787	▲ 2,717	39,017
1661	神奈川	日吉	1,008	427	83	81,971	36,428	10,279	65	27	16	719	▲ 2,838	34,417
1662	神奈川	小机	1,035	336	97	94,066	37,894	7,887	75	31	19	552	▲ 2,724	35,847
1663	神奈川	東山田	1,138	409	109	96,075	39,380	8,732	77	32	19	611	2,206	42,325
1664	神奈川	戸塚	3,643	1,966	422	115,767	50,041	13,112	92	38	23	917	8,393	59,504
1665	神奈川	神奈川平戸	1,693	437	117	68,968	28,270	6,269	55	23	14	439	5,459	34,260
1666	神奈川	小雀	970	238	74	76,337	30,311	5,960	61	25	15	417	▲ 1,083	29,746
1667	神奈川	港南	3,007	1,134	243	80,923	34,976	9,162	65	27	16	641	2,454	38,179
1668	神奈川	港洋	1,533	546	128	83,584	35,319	8,656	67	28	17	606	▲ 3,886	32,151
1669	神奈川	希望が丘	4,089	1,746	220	53,737	27,519	10,376	43	18	11	726	▲ 4,525	23,792
1670	神奈川	神奈川若葉台	1,899	757	136	71,457	32,476	9,682	57	24	14	677	▲ 4,371	28,877
1671	神奈川	都岡	1,752	445	99	56,785	24,294	6,180	45	19	11	432	▲ 384	24,417
1672	神奈川	神奈川中山	2,856	1,447	461	161,394	63,801	12,316	129	53	32	862	13,351	78,228
1673	神奈川	美しが丘	2,182	769	150	68,949	30,562	8,567	55	23	14	599	▲ 1,100	30,153
1674	神奈川	長津田	2,076	688	208	100,354	40,065	8,053	80	33	20	563	14,029	54,790
1675	神奈川	谷本	2,161	547	142	65,684	27,104	6,151	52	22	13	430	861	28,482
1676	神奈川	荏田	1,807	316	59	32,594	14,642	4,245	26	11	6	297	191	15,173
1677	神奈川	すみよし台	1,735	660	160	92,287	38,679	9,239	74	31	18	646	▲ 3,755	35,693
1678	神奈川	瀬谷	2,233	794	164	73,233	32,000	8,639	58	24	14	604	1,287	33,987
1679	神奈川	戸塚本郷	2,728	815	127	46,476	22,081	7,256	37	15	9	508	▲ 66	22,584
1680	神奈川	神奈川泉	3,896	1,718	409	104,963	44,198	10,715	84	35	21	750	▲ 2,470	42,618
1681	神奈川	岡津	1,260	446	203	160,986	59,954	8,599	129	53	32	602	19,005	79,775
1682	神奈川	渡田	4,222	1,092	456	108,082	40,764	6,285	86	36	21	440	10,711	52,058
1683	神奈川	川崎臨港	3,001	1,053	423	140,824	53,445	8,522	112	47	28	596	1,033	55,261
1684	神奈川	川崎別館	4,375	2,046	459	104,941	44,842	11,365	84	35	21	795	▲ 3,888	41,889
1685	神奈川	幸	6,563	1,767	330	50,237	22,569	6,544	40	17	10	458	▲ 1,176	21,918

通信用建物														
							1平方メートルごとの年額料金							
							①設備管理運営費相当				税金			合計（①＋②＋③＋④＋⑤＋⑥）×（1＋「網使用料算定根拠」記載のXⅣ.料金設定に使用した貸倒率）
No.	行政区域	通信用建物名	利用可能面積（㎡）	取得固定資産価額（百万円）	正味固定資産価額（百万円）	1㎡あたり（円/㎡）		再）減価償却費相当	②他人資本費用	③自己資本費用	④利益対応税	⑤その他	⑥調整額	
1686	神奈川	幸加瀬	1,472	462	103	69,776	29,887	7,628	56	23	14	534	268	30,782
1687	神奈川	川崎北	3,558	1,529	383	107,637	44,779	10,442	86	36	21	731	14,877	60,530
1688	神奈川	川崎北木月	3,090	1,055	502	162,329	60,078	8,296	130	54	32	580	19,876	80,750
1689	神奈川	溝ノ口	1,482	712	195	131,356	53,575	11,672	105	44	26	817	10,861	65,428
1690	神奈川	神奈川大塚	3,246	914	213	65,537	27,751	6,845	52	22	13	479	▲ 2,950	25,367
1691	神奈川	川崎北子母口	4,303	1,167	289	67,131	28,006	6,592	54	22	13	461	▲ 1,757	26,799
1692	神奈川	登戸	1,766	565	181	102,446	40,458	7,778	82	34	20	544	▲ 2,875	38,263
1693	神奈川	菅	1,984	558	157	79,079	32,065	6,839	63	26	16	478	12,375	45,023
1694	神奈川	川崎北菅生	909	237	75	82,623	32,696	6,340	66	27	16	444	▲ 1,572	31,677
1695	神奈川	登戸百合ヶ丘	1,872	746	215	114,857	46,322	9,682	92	38	23	677	7,765	54,917
1696	神奈川	柿生	1,943	603	146	75,117	31,502	7,540	60	25	15	527	▲ 2,745	29,384
1697	神奈川	横須賀南	1,176	395	129	109,679	43,157	8,169	88	36	22	707	▲ 2,517	41,493
1698	神奈川	衣笠	1,421	490	102	71,710	31,248	8,373	57	24	14	586	▲ 2,903	29,026
1699	神奈川	横須賀別館	7,256	2,998	628	86,530	37,644	10,041	69	29	17	702	▲ 76	38,385
1700	神奈川	追浜	1,027	304	123	120,125	45,521	7,201	96	40	24	504	12,806	58,991
1701	神奈川	南久里浜	5,262	1,895	306	58,160	27,307	8,754	46	19	12	612	355	28,351
1702	神奈川	武山	1,824	564	174	95,440	37,956	7,511	76	32	19	525	▲ 600	38,008
1703	神奈川	野比	1,271	427	60	46,882	23,128	8,173	37	16	9	572	▲ 4,337	19,425
1704	神奈川	平塚	5,626	2,002	314	55,807	26,448	8,645	45	18	11	605	▲ 2,124	25,003
1705	神奈川	平塚中里	4,363	1,582	342	78,431	33,832	8,813	63	26	16	617	10,103	44,657
1706	神奈川	田村	1,229	318	49	39,915	19,026	6,294	32	13	8	440	▲ 1,418	18,101
1707	神奈川	新金目	2,234	721	134	60,130	27,027	7,845	48	20	12	549	▲ 3,732	23,924
1708	神奈川	神奈川鎌倉	2,940	856	232	79,050	32,288	7,071	63	26	16	495	8,422	41,310
1709	神奈川	大船	1,725	724	172	100,002	42,095	10,194	80	33	20	713	5,416	48,357
1710	神奈川	鎌倉腰越	1,585	549	149	93,712	38,310	8,416	75	31	19	589	▲ 570	38,454
1711	神奈川	神奈川藤沢	806	751	180	223,491	93,923	22,629	178	74	44	1,583	40,156	135,958
1712	神奈川	藤沢支別棟C	8,241	3,243	613	74,407	33,298	9,562	59	25	15	669	▲ 3,565	30,501
1713	神奈川	長後営別棟	1,509	464	68	44,961	21,817	7,475	36	15	9	523	▲ 4,855	17,545
1714	神奈川	藤沢新辻堂	1,597	476	93	58,544	25,925	7,250	47	19	12	507	▲ 2,844	23,666
1715	神奈川	善行	1,346	394	119	88,232	35,258	7,112	70	29	17	498	▲ 961	34,911
1716	神奈川	御所見	1,004	274	56	55,379	24,299	6,634	44	18	11	464	▲ 1,749	23,087
1717	神奈川	大庭	2,879	951	187	64,884	28,722	8,024	52	21	13	561	8,221	37,590
1718	神奈川	小田原	3,236	1,821	448	138,481	57,851	13,676	111	46	27	957	6,401	65,393
1719	神奈川	国府津	1,713	604	152	88,757	36,881	8,568	71	29	18	599	▲ 3,680	33,918
1720	神奈川	小田原谷津	5,585	1,388	318	56,857	24,176	6,039	45	19	11	422	▲ 1,805	22,868
1721	神奈川	小田原橘	220	86	25	111,499	45,030	9,461	89	37	22	662	▲ 3,171	42,669
1722	神奈川	富水	1,207	315	92	76,586	30,765	6,334	61	25	15	443	▲ 1,104	30,205
1723	神奈川	茅ヶ崎	3,136	1,035	195	62,156	27,847	8,020	50	21	12	561	▲ 2,493	25,998
1724	神奈川	茅ヶ崎松林	2,420	742	218	90,147	36,204	7,447	72	30	18	521	7,633	44,478
1725	神奈川	逗子	1,571	568	173	109,985	43,863	8,778	88	36	22	614	2,252	46,875
1726	神奈川	神奈川三浦	1,613	604	127	78,617	34,179	9,100	63	26	16	637	▲ 1,844	33,077
1727	神奈川	南下浦3	822	300	75	91,458	38,041	8,866	73	30	18	620	▲ 4,543	34,239
1728	神奈川	秦野	2,420	721	210	86,841	34,940	7,237	69	29	17	506	7,591	43,152
1729	神奈川	西秦野	621	214	64	103,370	41,358	8,383	83	34	20	586	▲ 2,346	39,735
1730	神奈川	鶴巻	904	322	54	60,072	27,823	8,660	48	20	12	606	▲ 4,241	24,268
1731	神奈川	北秦野	189	63	21	109,138	42,876	8,061	87	36	22	564	▲ 2,490	41,095
1732	神奈川	厚木支別棟	3,183	1,189	321	100,706	41,202	9,077	80	33	20	635	7,722	49,692
1733	神奈川	厚木岡田	6,617	2,244	446	67,474	29,766	8,241	54	22	13	577	▲ 3,995	26,437
1734	神奈川	荻野	1,030	314	81	78,632	32,493	7,409	63	26	16	518	13,910	47,026
1735	神奈川	依知	195	64	6	31,370	17,951	7,944	25	10	6	556	▲ 1,729	16,819
1736	神奈川	愛名	2,460	676	122	49,742	22,549	6,681	40	16	10	467	▲ 3,076	20,006
1737	神奈川	神奈川大和	2,285	828	142	62,158	28,634	8,805	50	21	12	616	▲ 1,166	28,167
1738	神奈川	大和下鶴間	2,084	818	200	95,804	40,106	9,545	77	32	19	668	▲ 4,008	36,894
1739	神奈川	桜ヶ丘	1,857	651	189	101,939	41,034	8,516	81	34	20	596	10,706	52,471
1740	神奈川	伊勢原	2,566	1,026	164	64,088	30,162	9,717	51	21	13	680	▲ 1,839	29,088
1741	神奈川	海老名	2,073	763	216	104,143	42,165	8,944	83	35	21	626	5,992	48,922
1742	神奈川	中河内	1,179	369	85	72,335	30,670	7,595	58	24	14	531	▲ 3,646	27,651
1743	神奈川	座間	2,708	1,042	243	89,646	37,946	9,349	72	30	18	654	▲ 566	38,154
1744	神奈川	南足柄別館	1,294	448	61	47,139	23,456	8,419	38	16	9	589	▲ 4,768	19,340
1745	神奈川	神奈川綾瀬	2,979	779	191	64,176	26,827	6,355	51	21	13	445	▲ 285	27,072
1746	神奈川	神奈川葉山	948	317	87	91,758	37,390	8,119	73	30	18	568	▲ 2,323	35,756
1747	神奈川	東葉山	776	237	79	101,547	39,811	7,417	81	34	20	519	▲ 1,973	38,492
1748	神奈川	寒川	1,555	430	112	71,770	29,612	6,717	57	24	14	470	▲ 782	29,395

通信用建物														
							1平方メートルごとの年額料金							
							①設備管理運営費相当				税金			合計（①＋②＋③＋④＋⑤＋⑥）×（1＋「網使用料算定根拠」記載のXⅣ.料金設定に使用した貸倒率）
No.	行政区域	通信用建物名	利用可能面積（㎡）	取得固定資産価額（百万円）	正味固定資産価額（百万円）	1㎡あたり（円/㎡）		再）減価償却費相当	②他人資本費用	③自己資本費用	④利益対応税	⑤その他	⑥調整額	
1749	神奈川	大磯	820	335	76	92,778	39,521	9,925	74	31	18	694	▲ 4,349	35,989
1750	神奈川	二宮	1,037	282	72	69,880	28,909	6,617	56	23	14	463	▲ 1,703	27,762
1751	神奈川	神奈川中井	189	80	20	105,858	44,081	10,313	85	35	21	721	▲ 2,685	42,258
1752	神奈川	松田	1,039	330	96	92,667	37,284	7,723	74	31	18	540	▲ 480	37,467
1753	神奈川	神奈川山北	219	94	30	135,471	53,593	10,378	108	45	27	726	▲ 1,900	52,599
1754	神奈川	箱根	907	445	59	64,687	32,542	11,907	52	21	13	833	▲ 3,647	29,814
1755	神奈川	湯河原別館	1,183	292	64	54,280	23,305	5,989	43	18	11	419	▲ 544	23,252
1756	神奈川	神奈川中津	941	330	103	109,369	43,413	8,525	87	36	22	596	▲ 2,183	41,971
1757	神奈川	神奈川田浦	826	277	77	93,147	37,853	8,139	74	31	18	569	▲ 553	37,992
1758	神奈川	愛川	189	88	20	106,855	45,428	11,341	85	35	21	793	▲ 3,681	42,681
1759	神奈川	下曽我	189	69	21	112,853	44,927	8,927	90	37	22	625	▲ 1,848	43,853
1760	神奈川	箱根町	273	213	80	293,660	112,650	18,973	235	97	58	1,327	4,721	119,088
1761	神奈川	湯本	219	99	41	188,223	70,984	10,941	150	62	37	765	▲ 2,124	69,874
1762	神奈川	真鶴	676	326	108	160,451	62,898	11,714	128	53	32	819	▲ 5,148	58,782
1763	神奈川	八王子内郷	184	80	9	48,092	25,918	10,576	38	16	10	740	▲ 2,344	24,378
1764	神奈川	八王子藤野	186	78	28	150,301	58,123	10,177	120	50	30	712	▲ 2,915	56,120
1765	神奈川	松輪	162	71	19	116,130	47,676	10,630	93	38	23	744	▲ 1,813	46,761
1766	神奈川	日吉営業所B	840	291	99	118,191	46,134	8,431	94	39	23	590	▲ 2,129	44,751
1767	神奈川	仙石原	152	145	58	380,198	144,448	23,165	304	126	75	1,621	▲ 6,567	140,007
1768	新潟	関屋	2,118	614	132	62,233	26,901	7,048	50	21	12	493	▲ 3,359	24,118
1769	新潟	坂井輪	1,296	349	29	22,749	13,791	6,534	18	8	5	457	▲ 712	13,567
1770	新潟	新潟東	4,273	1,968	488	114,285	47,648	11,191	91	38	23	783	▲ 3,483	45,100
1771	新潟	小金	3,427	775	204	59,416	24,447	5,494	47	20	12	384	▲ 271	24,639
1772	新潟	山二ツ	1,377	409	71	51,447	23,631	7,219	41	17	10	505	▲ 1,854	22,350
1773	新潟	新潟	8,402	2,770	940	111,888	43,702	8,010	89	37	22	560	7,612	52,022
1774	新潟	長岡	10,441	3,816	1,151	110,196	44,033	8,881	88	37	22	621	4,860	49,661
1775	新潟	関原	225	56	7	30,273	15,704	6,047	24	10	6	423	▲ 1,614	14,553
1776	新潟	南長岡	789	278	62	78,918	33,738	8,563	63	26	16	599	▲ 4,832	29,610
1777	新潟	西長岡	1,046	336	74	71,040	30,466	7,804	57	24	14	546	▲ 4,513	26,594
1778	新潟	北長岡	3,596	1,103	176	48,980	23,076	7,452	39	16	10	521	▲ 2,136	21,526
1779	新潟	三条	4,305	1,278	238	55,187	24,820	7,215	44	18	11	505	▲ 1,226	24,172
1780	新潟	柏崎別	3,366	785	217	64,372	26,203	5,668	51	21	13	397	▲ 1,762	24,923
1781	新潟	新発田	2,321	713	131	56,648	25,540	7,469	45	19	11	523	▲ 2,262	23,876
1782	新潟	新津	3,509	864	141	40,058	18,760	5,981	32	13	8	418	▲ 1,617	17,614
1783	新潟	小千谷	1,977	605	57	28,978	16,679	7,435	23	10	6	520	▲ 985	16,253
1784	新潟	越後加茂	1,671	422	109	65,188	26,931	6,136	52	22	13	429	▲ 1,733	25,714
1785	新潟	十日町	2,485	541	103	41,503	18,529	5,289	33	14	8	370	▲ 1,344	17,610
1786	新潟	見附	1,643	400	84	51,197	22,247	5,915	41	17	10	414	▲ 1,857	20,872
1787	新潟	村上	3,266	804	198	60,588	25,309	5,982	48	20	12	418	▲ 342	25,465
1788	新潟	廿六木	1,897	291	77	40,384	16,609	3,726	32	13	8	261	▲ 1,058	15,865
1789	新潟	糸魚川別	2,412	478	83	34,423	15,801	4,820	27	11	7	337	▲ 1,206	14,977
1790	新潟	新井	2,373	484	83	34,871	16,078	4,954	28	12	7	347	▲ 1,115	15,357
1791	新潟	五泉西	1,320	364	65	49,168	22,390	6,705	39	16	10	469	▲ 2,155	20,769
1792	新潟	越後白根	842	321	54	63,971	29,654	9,247	51	21	13	647	▲ 3,934	26,452
1793	新潟	上越	7,703	3,017	545	70,720	32,077	9,517	56	23	14	666	10,657	43,493
1794	新潟	高田	2,266	898	192	84,834	36,690	9,628	68	28	17	674	▲ 1,680	35,797
1795	新潟	聖籠	686	203	23	34,012	18,049	7,200	27	11	7	504	▲ 3,523	15,075
1796	新潟	越後亀田	1,087	262	43	39,212	18,356	5,847	31	13	8	409	▲ 1,706	17,111
1797	新潟	越後吉田	1,248	300	70	56,199	23,775	5,847	45	19	11	409	▲ 633	23,626
1798	新潟	巻	3,756	892	109	29,146	15,070	5,772	23	10	6	404	▲ 3,092	12,421
1799	新潟	南三条	140	43	4	32,040	17,634	7,413	26	11	6	519	▲ 3,265	14,931
1800	新潟	越後湯沢	311	96	28	91,302	36,588	7,463	73	30	18	522	▲ 2,971	34,260
1801	新潟	塩沢	207	56	12	57,514	24,882	6,535	46	19	11	457	▲ 4,316	21,099
1802	新潟	六日町	5,027	2,161	449	89,317	38,940	10,448	71	30	18	731	▲ 4,661	35,129
1803	新潟	越後大崎	184	89	18	96,165	42,398	11,722	77	32	19	820	▲ 2,740	40,606
1804	新潟	安塚	1,861	573	99	53,249	24,474	7,488	43	18	11	524	▲ 3,543	21,527
1805	新潟	佐和田南	4,432	1,356	227	51,205	23,769	7,434	41	17	10	520	▲ 1,659	22,698
1806	新潟	両津	2,715	529	98	36,021	16,222	4,731	29	12	7	331	▲ 956	15,645
1807	新潟	小出	2,480	713	139	56,096	24,883	6,988	45	19	11	489	▲ 1,418	24,029
1808	新潟	内野交換所2	531	275	51	96,124	43,235	12,571	77	32	19	879	▲ 3,642	40,600
1809	新潟	南新潟	189	43	6	33,712	16,291	5,537	27	11	7	387	▲ 1,785	14,938
1810	新潟	与板	329	56	13	38,613	16,435	4,117	31	13	8	288	6,652	23,427
1811	新潟	和島	161	54	9	53,359	25,132	8,110	43	18	11	567	▲ 320	25,451

通信用建物														
							1平方メートルごとの年額料金							
							①設備管理運営費相当				税金			合計（①＋②＋③＋④＋⑤＋⑥）×（1＋「網使用料算定根拠」記載のXⅣ.料金設定に使用した貸倒率）
No.	行政区域	通信用建物名	利用可能面積（㎡）	取得固定資産価額（百万円）	正味固定資産価額（百万円）	1㎡あたり（円/㎡）		再）減価償却費相当	②他人資本費用	③自己資本費用	④利益対応税	⑤その他	⑥調整額	
1812	新潟	第二三条	1,376	370	33	23,811	14,139	6,544	19	8	5	458	▲ 1,441	13,188
1813	新潟	川東	161	60	7	42,990	22,772	9,058	34	14	9	634	▲ 2,743	20,720
1814	新潟	紫雲寺	140	29	4	26,244	13,357	4,985	21	9	5	349	▲ 1,165	12,576
1815	新潟	中条	232	56	9	37,054	17,644	5,824	30	12	7	407	▲ 1,052	17,048
1816	新潟	大野町	649	191	37	56,229	25,089	7,152	45	19	11	500	▲ 1,596	24,068
1817	新潟	松浜東	872	206	69	79,632	31,146	5,743	64	26	16	402	▲ 897	30,757
1818	新潟	越後豊栄	1,017	183	33	32,205	14,650	4,377	26	11	6	306	▲ 418	14,581
1819	新潟	石山東	913	270	48	52,256	23,850	7,181	42	17	10	502	▲ 3,618	20,803
1820	新潟	下田第一	140	34	5	38,635	18,179	5,855	31	13	8	410	▲ 1,007	17,634
1821	新潟	今町	234	61	8	34,654	17,435	6,380	28	11	7	446	▲ 2,100	15,827
1822	新潟	水原	378	174	44	116,640	48,385	11,177	93	39	23	782	▲ 1,450	47,872
1823	新潟	横越	140	34	3	22,968	13,259	5,932	18	8	5	415	▲ 3,326	10,379
1824	新潟	分水	818	226	39	47,519	21,862	6,703	38	16	9	469	▲ 3,719	18,675
1825	新潟	田上	140	33	4	30,698	15,563	5,770	25	10	6	404	▲ 3,837	12,171
1826	新潟	寺泊	235	59	12	50,262	22,102	6,069	40	17	10	425	2,449	25,043
1827	新潟	堀之内	204	56	11	51,571	23,160	6,709	41	17	10	469	▲ 872	22,825
1828	新潟	村松	553	111	21	38,430	17,131	4,872	31	13	8	341	▲ 989	16,535
1829	新潟	越後安田	236	66	15	62,261	26,625	6,764	50	21	12	473	▲ 4,273	22,908
1830	新潟	小須戸	189	57	10	54,964	24,920	7,386	44	18	11	517	▲ 2,672	22,838
1831	新潟	弥彦	128	45	20	155,811	58,185	8,482	124	52	31	593	▲ 3,842	55,143
1832	新潟	岩室	140	26	2	13,621	8,878	4,533	11	5	3	317	▲ 2,001	7,213
1833	新潟	越後荒川	205	57	13	64,433	27,286	6,732	51	21	13	471	▲ 4,178	23,664
1834	新潟	津川	1,585	423	57	35,985	17,956	6,476	29	12	7	453	▲ 3,686	14,771
1835	新潟	月岡	161	59	14	85,248	36,127	8,933	68	28	17	625	▲ 5,235	31,630
1836	新潟	刈羽	140	38	7	51,672	23,048	6,564	41	17	10	459	▲ 2,274	21,301
1837	新潟	千手	168	54	10	57,713	26,257	7,847	46	19	11	549	2,182	29,064
1838	新潟	栃尾	1,698	423	87	50,995	22,321	6,054	41	17	10	424	▲ 1,621	21,192
1839	新潟	越後曽根	205	53	10	48,812	21,879	6,308	39	16	10	441	▲ 4,410	17,975
1840	新潟	月潟	189	65	22	117,929	46,030	8,411	94	39	23	588	▲ 3,300	43,474
1841	新潟	越後三川	180	66	11	60,963	28,385	8,937	49	20	12	625	▲ 6,061	23,030
1842	新潟	出雲崎	161	50	8	46,779	22,421	7,498	37	15	9	525	▲ 4,193	18,814
1843	新潟	石打	204	63	11	54,425	24,882	7,520	43	18	11	526	▲ 4,889	20,591
1844	新潟	津南	196	75	12	63,134	29,358	9,218	50	21	12	645	▲ 5,705	24,381
1845	新潟	越後板倉	180	58	7	39,571	20,383	7,760	32	13	8	543	▲ 3,442	17,537
1846	新潟	関川	204	57	13	65,163	27,542	6,755	52	22	13	473	936	29,038
1847	新潟	新潟朝日	180	59	5	28,167	16,914	7,929	22	9	6	555	▲ 3,687	13,819
1848	新潟	岩船	140	27	3	22,010	11,748	4,727	18	7	4	331	▲ 763	11,345
1849	新潟	土市	140	31	6	39,508	18,005	5,402	32	13	8	378	▲ 2,081	16,355
1850	新潟	京ケ瀬	161	66	16	101,614	42,371	9,956	81	34	20	697	1,326	44,529
1851	新潟	脇野町	138	75	9	63,927	33,495	13,102	51	21	13	917	▲ 9,256	25,241
1852	新潟	越後川口	140	38	5	37,115	18,503	6,663	30	12	7	466	▲ 1,661	17,357
1853	新潟	広神	179	66	21	116,592	46,166	8,973	93	39	23	628	▲ 3,761	43,188
1854	新潟	土樽	180	63	11	61,610	28,185	8,531	49	20	12	597	▲ 7,001	21,862
1855	新潟	越後大和	140	30	5	35,218	16,460	5,225	28	12	7	366	▲ 958	15,915
1856	新潟	越後大潟	204	62	7	32,123	17,564	7,317	26	11	6	512	▲ 5,158	12,961
1857	新潟	頸城	180	65	9	47,183	23,770	8,718	38	16	9	610	▲ 882	23,561
1858	新潟	神林	161	53	10	60,886	27,474	8,051	49	20	12	563	974	29,092
1859	新潟	菅谷	180	55	5	25,095	15,461	7,456	20	8	5	522	▲ 4,750	11,266
1860	新潟	鯖石	180	57	7	40,944	20,708	7,647	33	14	8	535	▲ 2,194	19,104
1861	新潟	太郎代	641	131	29	45,316	19,429	4,974	36	15	9	348	▲ 1,323	18,514
1862	新潟	越路	204	47	3	12,805	9,616	5,531	10	4	3	387	▲ 2,448	7,572
1863	新潟	能生	258	69	14	55,354	24,186	6,528	44	18	11	457	▲ 2,150	22,566
1864	新潟	青海	336	71	19	57,343	23,425	5,133	46	19	11	359	▲ 1,744	22,116
1865	新潟	妙高高原	260	69	24	90,731	35,382	6,439	72	30	18	450	▲ 2,573	33,379
1866	新潟	越後三和	183	78	16	89,647	38,997	10,399	72	30	18	728	5,562	45,407
1867	新潟	越後小国	303	103	8	25,998	16,541	8,248	21	9	5	577	▲ 2,924	14,229
1868	新潟	楡島	180	60	9	47,510	23,288	8,132	38	16	9	569	▲ 3,133	20,787
1869	新潟	越後三国	227	75	10	44,082	22,094	8,031	35	15	9	562	▲ 5,568	17,147
1870	新潟	越後松代	303	95	10	31,858	17,778	7,615	25	11	6	533	▲ 2,105	16,248
1871	新潟	松之山	176	62	10	59,057	27,425	8,586	47	20	12	601	▲ 3,393	24,712
1872	新潟	越後山北	303	102	10	32,801	18,655	8,192	26	11	6	573	▲ 1,754	17,517
1873	新潟	越後片貝	140	33	6	41,521	18,936	5,690	33	14	8	398	▲ 2,237	17,152
1874	新潟	乙	161	82	26	160,788	63,655	12,364	128	53	32	865	▲ 1,512	63,221

通信用建物														
							1平方メートルごとの年額料金							
							①設備管理運営費相当				税金			合計（①＋②＋③＋④＋⑤＋⑥）×（1＋「網使用料算定根拠」記載のXⅣ.料金設定に使用した貸倒率）
No.	行政区域	通信用建物名	利用可能面積（㎡）	取得固定資産価額（百万円）	正味固定資産価額（百万円）	1㎡あたり（円/㎡）		再）減価償却費相当	②他人資本費用	③自己資本費用	④利益対応税	⑤その他	⑥調整額	
1875	新潟	越後黒川	140	27	5	32,855	15,105	4,624	26	11	7	323	5,133	20,605
1876	新潟	守門	163	51	9	53,476	24,678	7,619	43	18	11	533	▲ 2,634	22,649
1877	新潟	城内	140	41	6	45,263	21,475	7,035	36	15	9	492	▲ 4,233	17,794
1878	新潟	五日町	155	53	19	123,141	47,595	8,313	98	41	24	582	▲ 4,877	43,463
1879	新潟	高柳	163	51	8	49,007	23,180	7,546	39	16	10	528	▲ 2,221	21,552
1880	新潟	越後西山	180	67	9	50,838	25,308	9,091	41	17	10	636	▲ 6,025	19,987
1881	新潟	越後中郷	140	39	13	90,149	35,530	6,772	72	30	18	474	▲ 2,896	33,228
1882	新潟	妙高	243	75	18	72,864	30,721	7,477	58	24	14	523	▲ 4,510	26,830
1883	新潟	梶屋敷	140	38	10	71,907	29,572	6,634	57	24	14	464	▲ 3,497	26,634
1884	新潟	佐渡小木	163	46	8	45,926	21,444	6,793	37	15	9	475	6,534	28,514
1885	新潟	佐渡相川	327	45	9	27,288	12,053	3,348	22	9	5	234	▲ 526	11,797
1886	新潟	赤泊	161	55	2	14,377	12,864	8,278	11	5	3	579	▲ 2,995	10,467
1887	新潟	佐渡金井	682	146	52	76,800	29,680	5,181	61	25	15	362	▲ 761	29,382
1888	新潟	真野	138	43	11	80,053	33,072	7,535	64	27	16	527	7,143	40,849
1889	新潟	名柄	81	76	10	124,124	62,342	22,747	99	41	25	1,591	▲ 15,040	49,058
1890	新潟	栃尾南	163	53	10	62,451	27,880	7,958	50	21	12	557	▲ 4,077	24,443
1891	新潟	越後野田	180	52	7	40,461	19,955	7,048	32	13	8	493	▲ 1,898	18,603
1892	新潟	高士	180	59	6	33,487	18,565	7,883	27	11	7	551	▲ 5,367	13,794
1893	新潟	越後築地	140	35	7	49,623	21,976	6,147	40	16	10	430	▲ 2,586	19,886
1894	新潟	潟東	161	52	3	20,137	14,265	7,841	16	7	4	549	▲ 2,486	12,355
1895	新潟	牧村	180	55	7	40,690	20,347	7,367	32	13	8	515	▲ 5,164	15,751
1896	新潟	柿崎	484	118	29	59,156	24,766	5,895	47	20	12	412	▲ 1,357	23,900
1897	新潟	越後吉川	163	56	7	43,865	22,299	8,306	35	15	9	581	▲ 4,005	18,934
1898	新潟	赤倉	140	51	27	190,810	69,790	8,921	152	63	38	624	30,916	101,583
1899	新潟	岩沢	180	55	7	36,217	18,911	7,358	29	12	7	515	▲ 3,469	16,005
1900	新潟	秋山郷	80	60	10	123,491	57,628	18,234	99	41	24	1,276	▲ 13,627	45,441
1901	新潟	佐渡畑野	235	58	6	27,448	14,707	5,951	22	9	5	416	▲ 1,474	13,685
1902	新潟	羽茂	161	49	7	46,282	22,124	7,360	37	15	9	515	6,347	29,047
1903	新潟	越後田沢	155	40	11	69,995	28,648	6,320	56	23	14	442	▲ 1,913	27,270
1904	新潟	塩野町	180	65	14	78,019	33,583	8,694	62	26	15	608	▲ 386	33,908
1905	新潟	新穂	140	39	9	64,551	27,391	6,800	52	21	13	476	5,511	33,464
1906	山梨	甲府	9,469	3,946	840	88,716	38,427	10,126	71	29	18	708	4,995	44,248
1907	山梨	甲府北	2,425	733	161	66,346	28,509	7,345	53	22	13	514	9,940	39,051
1908	山梨	甲府南	594	258	65	109,833	45,620	10,583	88	36	22	1,091	▲ 3,069	43,788
1909	山梨	山梨吉田	4,168	1,448	353	84,709	35,464	8,441	68	28	17	591	1,198	37,366
1910	山梨	都留	859	414	46	53,089	28,632	11,697	42	18	11	818	▲ 1,431	28,090
1911	山梨	東山梨	2,864	971	134	46,869	23,190	8,239	37	16	9	576	378	24,206
1912	山梨	大月局舎2	2,405	531	135	56,145	23,276	5,366	45	19	11	375	▲ 1,525	22,201
1913	山梨	韮崎	3,021	794	165	54,733	23,843	6,383	44	18	11	447	▲ 350	24,013
1914	山梨	勝沼	127	60	23	178,168	68,297	11,462	142	59	35	802	▲ 2,324	67,011
1915	山梨	石和	1,196	374	63	52,500	24,341	7,593	42	17	10	531	▲ 410	24,531
1916	山梨	鰍沢青柳	2,862	799	132	46,155	21,508	6,785	37	15	9	475	▲ 566	21,478
1917	山梨	身延	1,406	398	39	27,888	15,768	6,872	22	9	6	481	▲ 2,011	14,275
1918	山梨	新竜王	223	144	58	260,963	98,929	15,681	208	86	52	1,097	▲ 5,483	94,889
1919	山梨	山梨昭和	220	77	19	85,654	35,810	8,487	68	28	17	594	▲ 3,064	33,453
1920	山梨	田富	188	72	18	94,097	39,304	9,287	75	31	19	650	▲ 791	39,288
1921	山梨	小笠原	3,166	1,073	166	52,563	25,007	8,239	42	17	10	576	▲ 3,370	22,282
1922	山梨	忍野	161	53	18	109,630	42,931	7,960	88	36	22	557	▲ 2,177	41,457
1923	山梨	山中湖	634	200	53	83,524	34,315	7,670	67	28	17	537	▲ 1,733	33,231
1924	山梨	上野原局舎	1,059	332	52	48,837	23,196	7,617	39	16	10	533	▲ 3,798	19,996
1925	山梨	敷島	158	70	19	118,153	48,491	10,801	94	39	23	756	▲ 3,993	45,410
1926	山梨	塩山	1,071	340	46	42,702	21,332	7,710	34	14	8	539	▲ 439	21,488
1927	山梨	春日居	127	53	18	137,712	54,076	10,145	110	46	27	710	▲ 3,936	51,033
1928	山梨	市川大門	220	97	31	142,607	56,206	10,715	114	47	28	750	▲ 1,649	55,496
1929	山梨	山梨白根	222	81	32	143,958	54,740	8,818	115	48	28	617	▲ 3,204	52,344
1930	山梨	山梨双葉	133	57	18	131,895	52,500	10,426	105	44	26	729	▲ 3,336	50,068
1931	山梨	山梨高根	133	60	21	161,211	62,467	11,040	129	53	32	772	▲ 6,056	57,397
1932	山梨	長坂	219	71	20	91,742	37,139	7,873	73	30	18	551	362	38,173
1933	山梨	山梨大泉	210	115	37	177,317	69,876	13,312	142	59	35	931	▲ 7,369	63,674
1934	山梨	山梨曽根	162	74	9	55,542	28,843	11,125	44	18	11	778	▲ 4,022	25,672
1935	山梨	小淵沢	165	58	16	96,098	39,214	8,559	77	32	19	599	▲ 3,109	36,832
1936	山梨	河口湖	821	238	69	84,206	33,913	7,052	67	28	17	493	▲ 1,348	33,170
1937	山梨	山梨八代	161	63	20	122,258	48,555	9,554	98	41	24	668	▲ 2,587	46,799

通信用建物														
							1平方メートルごとの年額料金							
							①設備管理運営費相当				税金			合計（①＋②＋③＋④＋⑤＋⑥）×（1＋「網使用料算定根拠」記載のXⅣ.料金設定に使用した貸倒率）
No.	行政区域	通信用建物名	利用可能面積（㎡）	取得固定資産価額（百万円）	正味固定資産価額（百万円）	1㎡あたり（円/㎡）		再）減価償却費相当	②他人資本費用	③自己資本費用	④利益対応税	⑤その他	⑥調整額	
1938	山梨	甲斐明野	161	50	4	27,761	16,347	7,491	22	9	5	524	▲ 2,048	14,859
1939	山梨	山梨一宮	127	52	13	103,674	43,034	9,962	83	34	21	697	▲ 3,466	40,403
1940	山梨	中富	161	52	5	32,042	18,079	7,858	26	11	6	550	▲ 1,266	17,406
1941	山梨	南部	134	34	5	40,225	19,021	6,189	32	13	8	433	110	19,617
1942	山梨	須玉	163	60	7	43,241	22,759	8,965	35	14	9	627	▲ 3,312	20,132
1943	山梨	白州	162	52	2	12,647	11,865	7,830	10	4	3	548	▲ 1,124	11,306
1944	山梨	下部	162	60	11	67,089	30,408	9,007	54	22	13	630	▲ 842	30,285
1945	山梨	大月東	161	37	2	11,507	9,312	5,641	9	4	2	395	▲ 720	9,002
1946	山梨	山梨六郷	127	45	9	73,297	31,923	8,541	59	24	15	598	▲ 4,248	28,371
1947	山梨	山梨清里	163	77	4	25,767	19,716	11,496	21	9	5	804	▲ 2,262	18,293
1948	山梨	鳴沢	127	52	19	152,587	58,606	9,931	122	51	30	695	▲ 3,524	55,980
1949	山梨	大目	162	52	4	22,192	14,903	7,824	18	7	4	547	▲ 3,096	12,383
1950	山梨	小沼	162	48	18	110,470	42,400	7,160	88	37	22	501	▲ 1,962	41,086
1951	山梨	田富局舎2	331	138	42	126,378	50,438	10,124	101	42	25	1,715	▲ 3,202	49,119
1952	山梨	牧丘	127	64	23	178,346	69,146	12,254	142	59	35	857	▲ 5,586	64,653
1953	山梨	山梨平野	223	65	6	28,329	16,112	7,075	23	9	6	495	▲ 1,958	14,687
1954	山梨	早川	162	50	2	10,602	10,929	7,547	8	4	2	528	▲ 261	11,210
1955	長野	信濃吉田	2,770	755	256	92,536	36,141	6,622	74	31	18	463	76	36,803
1956	長野	後町	5,491	2,020	394	71,665	31,801	8,939	57	24	14	625	8	32,529
1957	長野	南長野	1,219	280	85	70,096	27,943	5,583	56	23	14	391	▲ 1,777	26,650
1958	長野	信濃古里	1,780	532	78	43,771	21,224	7,262	35	15	9	508	▲ 3,074	18,717
1959	長野	大豆島	950	230	33	35,167	17,088	5,870	28	12	7	411	▲ 4,012	13,534
1960	長野	村井	1,068	236	72	67,571	26,916	5,361	54	22	13	375	▲ 1,818	25,562
1961	長野	西松本	1,073	213	59	54,883	22,338	4,831	44	18	11	338	1,416	24,165
1962	長野	南松本	8,379	3,131	460	54,852	26,579	9,081	44	18	11	635	▲ 485	26,802
1963	長野	信濃上田	7,264	2,101	448	61,682	26,704	7,027	49	20	12	492	▲ 2,413	24,864
1964	長野	信濃大屋	244	50	11	46,184	19,745	5,012	37	15	9	351	▲ 767	19,390
1965	長野	信濃塩田	189	46	11	60,001	25,010	5,869	48	20	12	411	2,720	28,221
1966	長野	岡谷	3,442	1,209	241	69,994	30,868	8,539	56	23	14	597	▲ 2,405	29,153
1967	長野	飯田	6,263	1,939	349	55,708	25,296	7,525	44	18	11	526	▲ 2,981	22,914
1968	長野	信濃山本	190	41	7	36,960	17,052	5,262	30	12	7	368	▲ 1,930	15,539
1969	長野	諏訪	11,463	2,285	360	31,368	14,851	4,845	25	10	6	339	▲ 1,343	13,888
1970	長野	須坂	1,725	351	86	49,888	20,855	4,941	40	17	10	346	▲ 841	20,427
1971	長野	小諸	5,753	1,575	277	48,180	22,021	6,651	38	16	10	465	1,217	23,767
1972	長野	伊那	3,117	969	191	61,161	27,066	7,555	49	20	12	529	1,821	29,497
1973	長野	駒ヶ根	2,762	729	104	37,603	18,411	6,416	30	12	7	449	▲ 1,142	17,767
1974	長野	信濃中野	3,606	1,149	346	95,988	38,365	7,745	77	32	19	542	4,499	43,534
1975	長野	信濃大町	3,752	1,038	176	47,036	21,724	6,720	38	16	9	470	▲ 2,535	19,722
1976	長野	信濃茅野	1,401	298	45	32,463	15,516	5,160	26	11	6	361	▲ 2,966	12,954
1977	長野	塩尻	1,334	261	34	25,831	13,002	4,762	21	9	5	333	▲ 683	12,687
1978	長野	更埴	712	110	13	17,642	9,384	3,756	14	6	3	263	81	9,751
1979	長野	信濃佐久	4,069	1,089	240	58,907	25,293	6,502	47	20	12	455	5,738	31,565
1980	長野	岩村田	689	205	29	42,817	20,885	7,227	34	14	8	506	▲ 4,217	17,230
1981	長野	軽井沢	1,157	228	51	44,231	18,893	4,784	35	15	9	335	▲ 1,238	18,049
1982	長野	中軽井沢	1,586	274	52	32,858	14,687	4,205	26	11	7	294	609	15,634
1983	長野	丸子	1,095	237	43	39,634	17,911	5,268	32	13	8	369	▲ 1,440	16,893
1984	長野	東部	706	173	23	32,442	16,285	5,936	26	11	6	415	▲ 193	16,550
1985	長野	下諏訪	1,680	379	107	63,936	25,872	5,476	51	21	13	383	4,711	31,051
1986	長野	辰野	1,050	285	25	23,661	14,134	6,586	19	8	5	461	▲ 3,609	11,018
1987	長野	箕輪	287	70	14	47,453	21,034	5,896	38	16	9	413	▲ 2,154	19,356
1988	長野	豊科	1,000	269	48	47,912	21,814	6,530	38	16	9	457	▲ 2,179	20,155
1989	長野	穂高	220	42	4	17,707	10,275	4,626	14	6	4	324	▲ 1,476	9,147
1990	長野	白馬	399	84	10	24,009	12,778	5,119	19	8	5	358	▲ 1,700	11,468
1991	長野	坂城	220	44	7	31,915	15,069	4,888	25	11	6	342	▲ 1,678	13,775
1992	長野	戸倉上山田	840	163	23	27,534	13,489	4,705	22	9	5	329	▲ 1,738	12,116
1993	長野	野沢温泉	143	22	4	27,025	12,360	3,739	22	9	5	262	▲ 1,993	10,665
1994	長野	松本東館	3,957	796	211	53,401	21,921	4,886	43	18	11	342	4,947	27,282
1995	長野	浅間	220	57	20	92,430	35,802	6,317	74	31	18	442	22,835	59,202
1996	長野	信濃飯山	3,480	670	95	27,316	13,392	4,678	22	9	5	327	▲ 852	12,903
1997	長野	御代田	189	38	7	35,508	16,162	4,835	28	12	7	338	▲ 1,582	14,965
1998	長野	信濃富士見	205	47	3	12,964	9,709	5,574	10	4	3	390	▲ 4,287	5,829
1999	長野	信濃原	163	47	3	18,127	12,708	6,925	14	6	4	484	▲ 1,817	11,399
2000	長野	信濃阿南	1,518	435	69	45,305	21,424	6,971	36	15	9	488	362	22,334

通信用建物														
							1平方メートルごとの年額料金							
							①設備管理運営費相当				税金			合計（①＋②＋③＋④＋⑤＋⑥）×（1＋「網使用料算定根拠」記載のXⅣ.料金設定に使用した貸倒率）
No.	行政区域	通信用建物名	利用可能面積（㎡）	取得固定資産価額（百万円）	正味固定資産価額（百万円）	1㎡あたり（円/㎡）		再）減価償却費相当	②他人資本費用	③自己資本費用	④利益対応税	⑤その他	⑥調整額	
2001	長野	木曽	2,953	956	129	43,846	21,855	7,868	35	15	9	550	▲ 3,190	19,274
2002	長野	明科	204	40	4	18,528	10,681	4,770	15	6	4	334	▲ 3,476	7,564
2003	長野	生坂	161	53	13	79,306	33,247	7,948	63	26	16	556	▲ 2,088	31,820
2004	長野	波田	189	41	4	21,702	12,163	5,240	17	7	4	367	▲ 1,990	10,568
2005	長野	信濃三郷	223	47	2	9,776	8,265	5,146	8	3	2	360	▲ 1,730	6,908
2006	長野	信濃池田	454	95	19	42,478	18,622	5,071	34	14	8	355	▲ 1,625	17,408
2007	長野	神城	180	51	4	24,818	14,851	6,934	20	8	5	485	▲ 3,233	12,136
2008	長野	小布施	127	27	5	41,832	18,598	5,253	33	14	8	368	▲ 2,987	16,034
2009	長野	湯田中	774	204	26	33,650	17,146	6,412	27	11	7	449	▲ 936	16,704
2010	長野	信濃豊野	265	69	19	71,967	29,249	6,292	57	24	14	440	▲ 2,819	26,965
2011	長野	飯綱	189	59	5	26,552	16,059	7,589	21	9	5	531	▲ 5,638	10,987
2012	長野	平岡	127	27	8	59,813	24,186	5,105	48	20	12	357	▲ 2,619	22,004
2013	長野	上松	127	25	4	30,383	14,391	4,698	24	10	6	329	▲ 2,967	11,793
2014	長野	木曽楢川	140	29	9	66,068	26,127	5,052	53	22	13	353	▲ 2,227	24,341
2015	長野	四賀	161	55	14	87,026	36,052	8,291	70	29	17	580	871	37,619
2016	長野	梓川	127	29	6	49,057	21,134	5,485	39	16	10	384	▲ 2,535	19,048
2017	長野	小谷話交換	168	50	6	38,167	19,480	7,304	30	13	8	511	▲ 3,028	17,014
2018	長野	七二会	161	42	2	15,356	11,253	6,354	12	5	3	445	▲ 1,219	10,499
2019	長野	若穂	221	58	14	64,322	26,852	6,334	51	21	13	443	▲ 1,842	25,538
2020	長野	信濃松代	220	46	8	37,502	17,032	5,068	30	12	7	355	▲ 1,726	15,710
2021	長野	浦里	161	46	11	70,475	29,379	6,897	56	23	14	483	▲ 2,061	27,894
2022	長野	信濃常盤	140	56	11	81,884	35,819	9,698	65	27	16	678	▲ 5,908	30,697
2023	長野	臼田	220	41	7	32,240	14,831	4,546	26	11	6	318	▲ 1,862	13,330
2024	長野	高野町	127	32	7	54,441	23,498	6,132	43	18	11	429	412	24,411
2025	長野	野辺山	183	59	9	51,108	24,151	7,847	41	17	10	549	▲ 4,743	20,025
2026	長野	南軽井沢	243	61	4	18,334	11,934	6,086	15	6	4	426	▲ 129	12,256
2027	長野	望月	190	45	10	52,347	22,458	5,759	42	17	10	403	▲ 2,128	20,802
2028	長野	信濃芦田	161	54	3	19,746	14,453	8,154	16	7	4	570	▲ 2,745	12,305
2029	長野	信濃長門	161	53	12	75,786	32,207	8,032	61	25	15	562	▲ 578	32,292
2030	長野	真田	127	26	5	39,960	17,730	4,982	32	13	8	349	▲ 2,631	15,501
2031	長野	武石	161	44	4	26,138	15,030	6,692	21	9	5	468	▲ 1,235	14,298
2032	長野	青木	161	54	11	68,253	29,876	8,103	55	23	14	567	▲ 1,859	28,676
2033	長野	高遠	139	28	3	22,034	11,927	4,898	18	7	4	343	▲ 1,822	10,477
2034	長野	信濃小野	127	31	7	56,519	23,914	5,884	45	19	11	412	▲ 2,609	21,792
2035	長野	飯島	128	30	6	43,658	19,611	5,684	35	14	9	398	▲ 2,998	17,069
2036	長野	信濃宮田	127	43	16	122,288	47,193	8,183	98	41	24	572	▲ 5,262	42,666
2037	長野	信濃松川	189	47	8	39,850	18,693	5,980	32	13	8	418	▲ 2,068	17,096
2038	長野	市田	190	37	5	27,780	13,596	4,735	22	9	5	331	▲ 1,879	12,084
2039	長野	阿智	238	72	5	22,498	14,493	7,317	18	7	4	512	▲ 1,718	13,316
2040	長野	麻績	127	28	3	25,803	13,517	5,286	21	9	5	370	▲ 2,706	11,216
2041	長野	信濃山形	161	45	3	16,962	12,218	6,808	14	6	3	476	▲ 2,541	10,176
2042	長野	信濃朝日	161	51	4	22,244	14,859	7,763	18	7	4	543	▲ 2,275	13,156
2043	長野	信濃有明	725	174	19	26,083	14,169	5,849	21	9	5	409	1,721	16,334
2044	長野	木島平	168	49	6	33,239	17,778	7,175	27	11	7	502	▲ 2,004	16,321
2045	長野	信濃町	205	50	5	22,288	13,056	5,946	18	7	4	416	▲ 4,132	9,369
2046	長野	信濃牟礼	204	58	7	35,488	18,194	6,874	28	12	7	481	▲ 5,172	13,550
2047	長野	信濃栄	339	88	24	71,001	28,940	6,291	57	24	14	440	▲ 1,328	28,147
2048	長野	狐島	3,308	953	136	41,231	20,157	7,004	33	14	8	490	▲ 2,031	18,671
2049	長野	蓼科	189	53	7	38,635	19,158	6,833	31	13	8	478	▲ 2,364	17,324
2050	長野	竜丘	161	49	3	15,654	12,457	7,464	13	5	3	522	▲ 2,343	10,657
2051	長野	栂池高原	241	75	9	38,729	19,899	7,545	31	13	8	528	▲ 5,143	15,336
2052	長野	南蓼科	165	65	15	88,095	37,678	9,576	70	29	17	670	▲ 6,014	32,450
2053	長野	浅科	161	52	3	17,967	13,588	7,857	14	6	4	550	▲ 2,674	11,488
2054	長野	三岳	161	62	14	85,273	36,594	9,392	68	28	17	657	▲ 2,632	34,732
2055	長野	遠山	161	65	6	39,613	22,444	9,807	32	13	8	686	▲ 3,405	19,778
2056	長野	鬼無里	180	53	6	32,592	17,548	7,151	26	11	6	500	▲ 4,868	13,223
2057	長野	喬木	161	50	11	71,340	30,342	7,585	57	24	14	531	▲ 762	30,206
2058	長野	戸隠	163	54	9	56,362	26,078	8,098	45	19	11	567	▲ 2,305	24,415
2059	長野	高府	161	38	3	16,600	11,015	5,719	13	5	3	400	▲ 1,242	10,194
2060	長野	信州新町	127	36	5	37,717	18,932	6,901	30	12	7	483	▲ 924	18,540
2061	長野	信濃下条	161	52	12	73,737	31,306	7,783	59	24	15	545	▲ 1,852	30,097
2062	長野	信濃西条	161	42	2	13,676	10,717	6,354	11	5	3	445	▲ 1,227	9,954
2063	長野	信濃大桑	140	22	3	23,036	11,212	3,863	18	8	5	270	▲ 1,793	9,720
2064	長野	信濃中川	127	29	7	51,877	22,043	5,494	41	17	10	384	▲ 2,597	19,898
2065	長野	信濃豊田	180	61	12	67,572	29,754	8,199	54	22	13	574	▲ 2,675	27,742
2066	長野	信濃和田	161	44	4	24,957	14,579	6,618	20	8	5	463	▲ 1,557	13,518
2067	長野	菅平	140	34	5	35,442	17,162	5,856	28	12	7	410	▲ 1,945	15,674
2068	長野	南木曽	330	87	11	33,902	17,230	6,415	27	11	7	449	▲ 2,014	15,710
2069	長野	八千穂	127	34	9	74,526	30,251	6,477	60	25	15	453	▲ 3,228	27,576

通信用建物															
							1平方メートルごとの年額料金								
							①設備管理運営費相当				税金				
No.	行政区域	通信用建物名	利用可能面積（㎡）	取得固定資産価額（百万円）	正味固定資産価額（百万円）	1㎡あたり（円/㎡）		再）減価償却費相当	②他人資本費用	③自己資本費用	④利益対応税	⑤その他	⑥調整額	合計（①＋②＋③＋④＋⑤＋⑥）×（1＋「網使用料算定根拠」記載のXⅣ.料金設定に使用した貸倒率）
2070	長野	北御牧	161	41	2	14,581	10,866	6,215	12	5	3	435	▲ 1,282	10,039
2071	長野	野尻湖	180	73	10	53,329	26,829	9,817	43	18	11	687	▲ 6,335	21,253
2072	長野	薮原	161	55	12	75,861	32,516	8,316	61	25	15	582	▲ 2,146	31,053

管路・とう道料金算定根拠

（NTT東日本）

目　　次

Ⅰ　とう道又は管路に係る負担額　・・・　2

Ⅱ　とう道に係る年額料金　・・・　3

Ⅲ　管路に係る年額料金　・・・　4

Ⅳ　電柱に係る負担額　・・・　4

Ⅰ　とう道又は管路に係る負担額

とう道又は管路の負担額の算定にあたっては、正味の帳簿価額をベースとすることから、料金表 第2 網改造料 2－1 算出式の「取得固定資産価額」を「正味固定資産価額」に読み替え、適用するものとする。なお、正味価額ベースの設備管理運営費の算定については以下のとおりとする。
（中継伝送路に係る設備の内訳の土木設備を適用）

1．年額料金の算定に係る比率

設備管理運営費比率〔正味固定資産価額ベース・中継伝送路に係る設備の土木設備〕（減価償却費除き）　（単位：百万円）

区　　分	中継伝送路に係る設備	備　　考
①取得固定資産価額	123,367	「網使用料算定根拠」記載の（別紙6）中継伝送路に係る設備の固定資産明細表より（建物・構築物・土地・建設仮勘定除く）
②減価償却累計額	103,153	「網使用料算定根拠」記載の（別紙6）中継伝送路に係る設備の固定資産明細表より（建物・構築物・土地・建設仮勘定除く）
③正味固定資産価額	20,214	①－②
④設備管理運営費	4,237	「網使用料算定根拠」記載の（別紙5）中継伝送路に係る設備の費用明細表より
（再掲）⑤減価償却費	1,145	「網使用料算定根拠」記載の（別紙5）中継伝送路に係る設備の費用明細表より
⑥設備管理運営費（減価償却費除き）	3,092	④－⑤
⑦設備管理運営費比率	0.153	⑥／③

Ⅱ　とう道に係る年額料金

						とう道						
						1メートルごとの年額料金（円）						
No.	行政区分	距離（m）	正味固定資産価額（千円）	減価償却費（千円）	1メートル当たり正味固定資産価額（円/m）	①設備管理運営費	再）減価償却費	②他人資本費用	③自己資本費用	④利益対応税	⑤調整額	合計（①＋②＋③＋④＋⑤）×（1＋「網使用料算定根拠」記載のXⅣ．料金設定に使用した貸倒率）
1	北海道	39,665	8,032,331	378,550	202,504	40,527	9,544	116	49	25	2,877	43,594
2	青森	1,207	178,953	6,843	148,263	28,354	5,669	85	36	18	605	29,098
3	岩手	1,152	745,550	11,721	647,179	109,193	10,174	371	156	79	11,676	121,475
4	宮城	18,333	6,246,194	234,901	340,708	64,941	12,813	195	82	42	4,464	69,724
5	秋田	440	75,048	3,088	170,564	33,114	7,018	98	41	21	1,399	34,673
6	山形	805	231,228	11,209	287,240	57,872	13,924	165	69	35	3,978	62,119
7	福島	4,592	1,140,594	38,709	248,387	46,433	8,430	142	60	30	3,597	50,262
8	茨城	1,411	280,494	13,055	198,791	39,667	9,252	114	48	24	394	40,247
9	栃木	936	252,451	10,727	269,713	52,727	11,460	154	65	33	2,153	55,132
10	群馬	1,983	346,517	14,829	174,744	34,214	7,478	100	42	21	▲ 3,162	31,215
11	埼玉	3,548	808,930	36,855	227,996	45,271	10,388	131	55	28	1,102	46,587
12	千葉	15,963	3,327,513	143,658	208,452	40,893	8,999	119	50	26	1,312	42,400
13	東京	293,745	106,037,852	3,898,093	360,986	68,501	13,270	207	87	44	4,982	73,821
14	神奈川	30,081	11,421,507	510,338	379,692	75,058	16,965	217	92	47	2,219	77,633
15	新潟	1,089	261,892	11,080	240,489	46,969	10,174	138	58	30	▲ 628	46,567
16	山梨	720	112,686	3,597	156,508	28,942	4,996	90	38	19	2,215	31,304
17	長野	1,008	191,706	9,553	190,185	38,575	9,477	109	46	23	216	38,969

※とう道にはとう道・とう道用電気設備・監視装置を含む。

※当社の固定資産管理単位の都合上、一部行政区域と合致しない地域があるが、該当する地域については当社の固定資産管理単位に従って算定した。

Ⅲ　管路に係る年額料金

		管路										
						1条あたり1メートルごとの年額料金（円）						
No.	行政区分	距離（m）	正味固定資産価額（千円）	減価償却費（千円）	1メートル当たり正味固定資産価額（円/m）	①設備管理運営費	再）減価償却費	②他人資本費用	③自己資本費用	④利益対応税	⑤調整額	合計（①＋②＋③＋④＋⑤）×（1＋「網使用料算定根拠」記載のXⅣ．料金設定に使用した貸倒率）
1	北海道	33,368,425	29,206,011	1,454,149	875	177	44	1	0	0	13	191
2	青森	9,038,859	7,953,751	374,204	880	176	41	1	0	0	12	189
3	岩手	10,286,658	16,400,235	578,895	1,594	300	56	1	0	0	60	361
4	宮城	13,163,527	22,588,559	801,653	1,716	323	61	1	0	0	46	370
5	秋田	7,561,173	7,288,608	339,604	964	192	45	1	0	0	8	201
6	山形	7,607,526	6,776,017	311,133	891	177	41	1	0	0	15	193
7	福島	11,319,978	13,786,073	624,073	1,218	241	55	1	0	0	14	256
8	茨城	15,741,898	16,926,329	784,932	1,075	214	50	1	0	0	9	224
9	栃木	11,871,360	15,262,579	671,394	1,286	253	57	1	0	0	17	271
10	群馬	10,486,506	13,034,411	613,609	1,243	249	59	1	0	0	9	259
11	埼玉	21,831,222	27,732,590	1,356,881	1,270	256	62	1	0	0	3	260
12	千葉	26,098,327	30,188,469	1,453,161	1,157	233	56	1	0	0	12	246
13	東京	57,613,454	136,381,113	6,251,753	2,367	471	109	1	1	0	22	495
14	神奈川	26,597,423	48,710,127	2,080,112	1,831	358	78	1	0	0	4	363
15	新潟	14,279,675	18,556,194	747,750	1,299	251	52	1	0	0	31	283
16	山梨	5,579,967	8,251,130	354,650	1,479	290	64	1	0	0	14	305
17	長野	13,929,740	13,980,496	683,974	1,004	203	49	1	0	0	18	222

※管路には管路・マンホール・ハンドホールを含む。

※当社の固定資産管理単位の都合上、一部行政区域と合致しない地域があるが、該当する地域については当社の固定資産管理単位に従って算定した。

Ⅳ　電柱に係る負担額

2022年4月1日から2023年3月31日までの間に適用する負担額

区　　分	金　額　等		備　　考
①取得固定資産価額	10,366	（単位：円）	1使用箇所あたり
②指定設備管理運営費	784	（単位：円）	
（再掲）減価償却費	494	（単位：円）	
③他人資本費用	3	（単位：円）	
④自己資本費用	1	（単位：円）	
⑤利益対応税	1	（単位：円）	
⑥調整額	57	（単位：円）	
⑦年額料金（1使用箇所数ごと）	846	（単位：円）	（②＋③＋④＋⑤＋⑥）×（1＋「網使用料算定根拠」記載のXⅣ．料金設定に使用した貸倒率）