

四国におけるケーブルテレビの普及状況<令和3年3月末現在>

- 令和3年3月末現在、四国管内におけるケーブルテレビ事業者は46事業者、加入世帯数は約77万世帯（前年同期から0.5%（約4,630世帯）増）、世帯普及率は42.9%（同0.1%増加）。
- 徳島県の世帯普及率は、91.1%と高く、10年連続全国1位。
 - ・別紙1：四国におけるケーブルテレビの加入世帯数・普及率の推移（全体・県別）
 - ・別紙2：四国管内のケーブルテレビ事業者一覧

区分	事業者数		加入世帯数（令和2年3月末）		加入世帯数（令和3年3月末）		加入世帯数の伸び率	世帯普及率（注4）	
	R F方式 （注2）	I Pマルチキャスト方式 （注3）	全体	うちI Pマルチキャスト方式加入世帯数	全体	うちI Pマルチキャスト方式加入世帯数			
徳島県	20	1	2	305,413	3,114	307,413	2,909	0.7%	91.1%
香川県	6	0		124,311	7,036	124,602	6,707	0.2%	28.0%
愛媛県	11	1		245,877	9,532	246,909	9,147	0.4%	37.6%
高知県	7	0		89,348	5,729	89,650	5,443	0.3%	25.5%
四国全体	43 （注5）	4 （注6）		763,949	25,411	768,574	24,206	0.5%	42.9%
全国	461	4		3,091万世帯	95万世帯	3,119万世帯	92万世帯	1.2%	52.4%

（注1）本資料中の「ケーブルテレビ」とは、501端子以上の有線電気通信設備を使用して自主放送を含む映像サービスを行っているものを指す。（ただし、地上波等の再放送のみの施設や小規模な施設は含まない。）（別紙において同じ。）

（注2）R F方式：高周波信号等により伝送する従来の方式

（注3）I Pマルチキャスト方式：インターネット利用技術を用いた方式

（注4）世帯普及率は、令和2年1月1日現在の住民基本台帳世帯数から算出。

（注5）徳島県及び香川県でR F方式により放送を行っている事業者が1者あるため、四国全体のR F方式の事業者数は43となる。

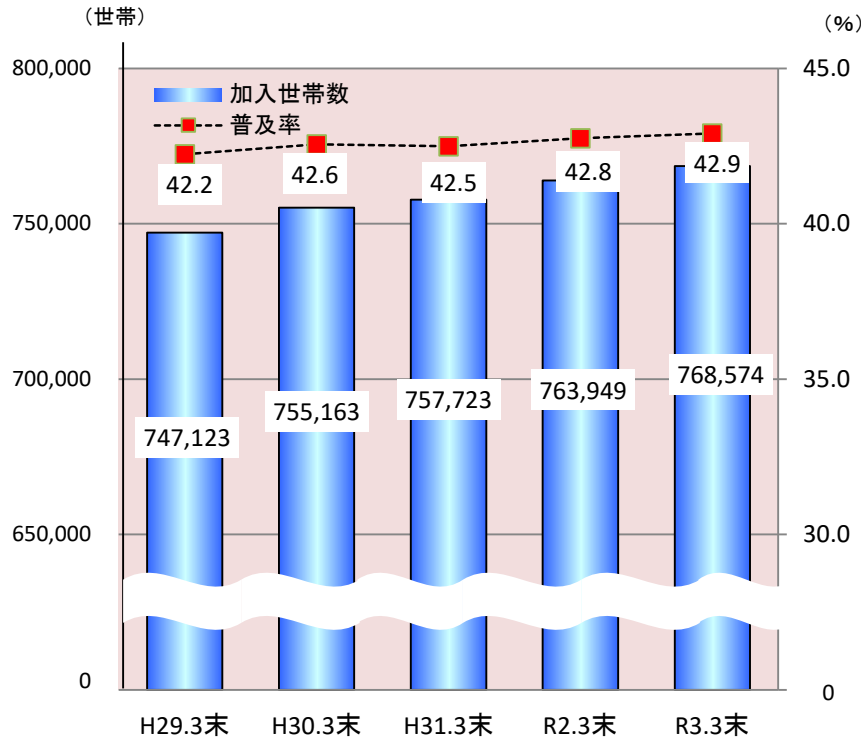
（注6）全国でI Pマルチキャスト方式により放送を行う事業者が2者、I Pマルチキャスト方式及びR F方式の両方式で放送を行う事業者が2者（徳島県1、愛媛県1）

四国におけるケーブルテレビの加入世帯数・普及率の推移

【別紙1】

- 四国全体のケーブルテレビの加入世帯数は、直近5年間は微増で、世帯普及率はほぼ横ばい。
- 徳島県の世帯普及率は10年連続全国1位の91.1%（愛媛県：27位、香川県：33位、高知県：36位）

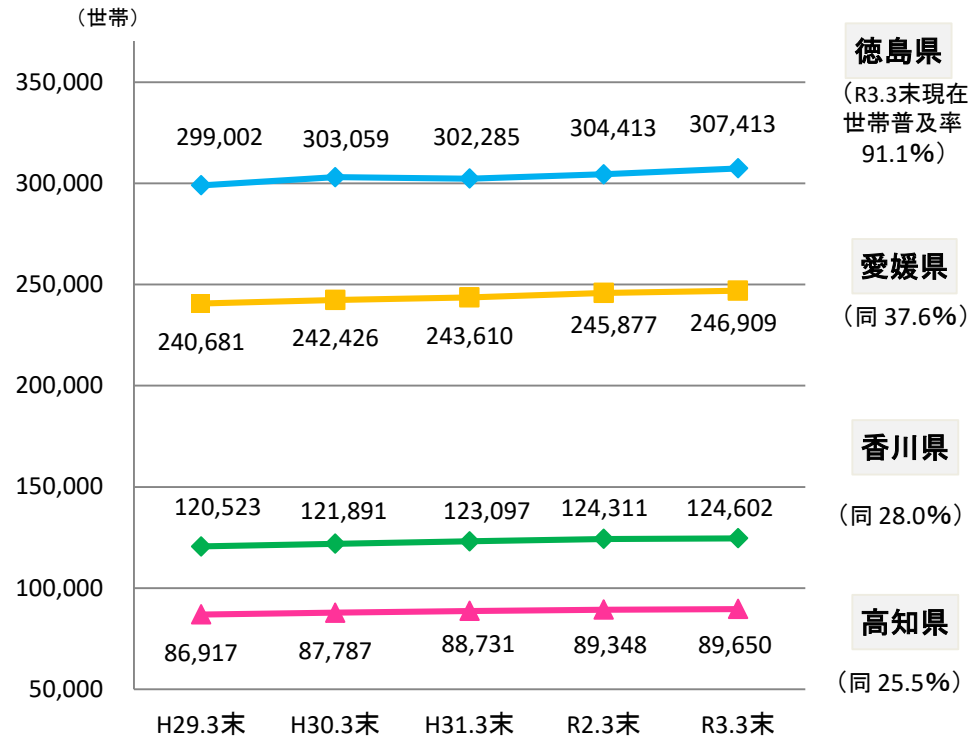
四国全体（加入世帯数・普及率の推移）



<加入世帯数(方式別内訳)>

RF方式	723,036	731,370	732,843	738,538	744,368
IPマルチキャスト方式	24,087	23,793	24,880	25,411	24,206

各県別（加入世帯数の推移）



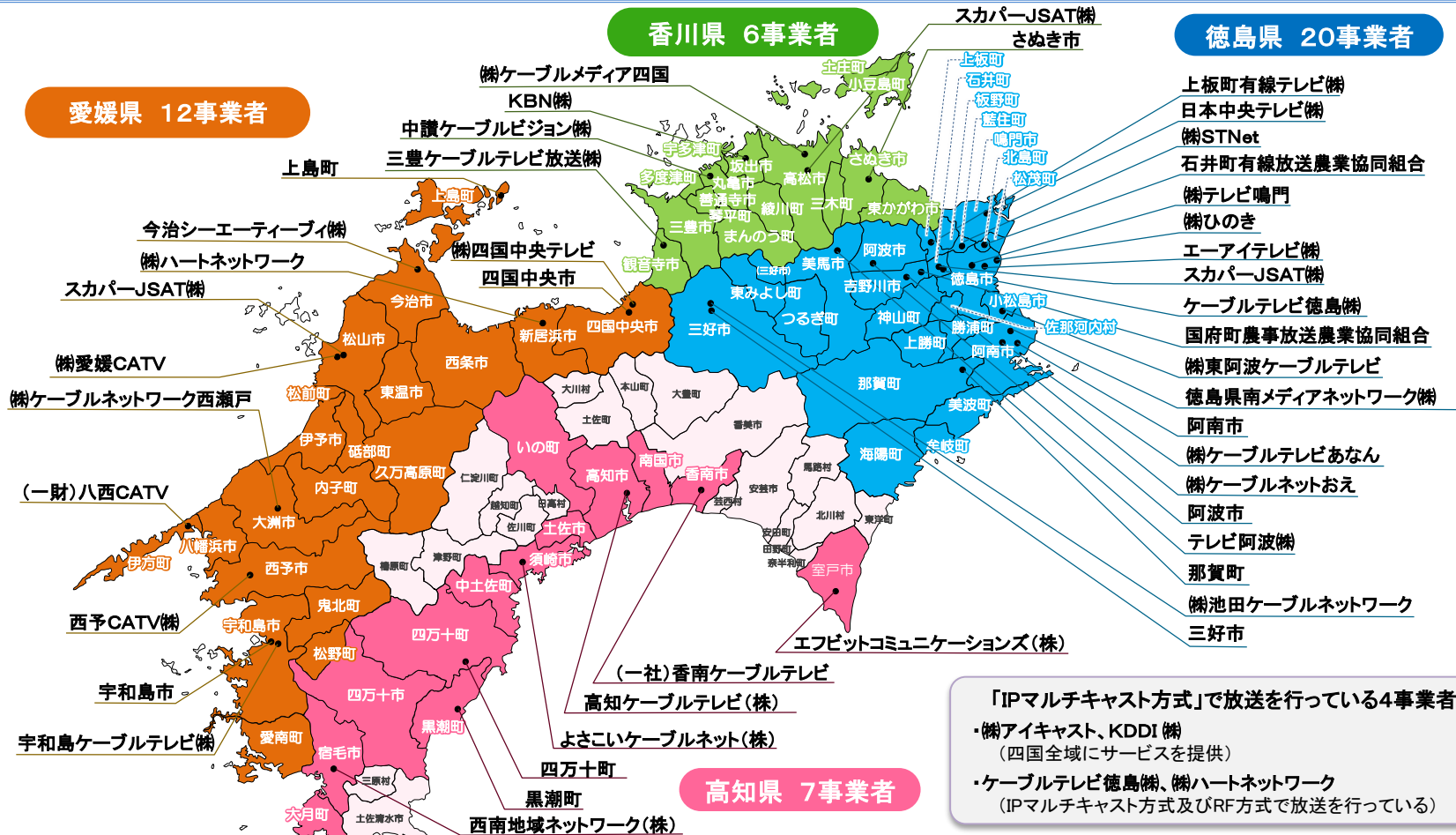
<参考:世帯普及率 上位10都府県>

- ①徳島県(91.1%)、②大阪府(90.6%)、③山梨県(82.9%)、④三重県(79.0%)、⑤東京都(78.9%)、⑥福井県(76.4%)、⑦兵庫県(74.5%)、⑧神奈川県(72.9%)、⑨大分県(70.9%)、⑩富山県(68.0%)

四国管内のケーブルテレビ事業者 一覧

【別紙2】

- 令和3年3月末時点において、四国管内では、46事業者がケーブルテレビのサービスを提供。
(RF方式：43事業者、IPマルチキャスト方式：4事業者)
- 徳島県阿南市、小松島市、吉野川市及び上板町においては、複数の地域事業者がサービスを提供。
徳島県及び香川県の大半のエリア、愛媛県の一部エリアでは、スカパーJSAT(株)と地域事業者がともにサービスを提供。



※ 地図中の・は本社所在地(全国展開の社の場合四国の拠点)
 ※ 令和3年10月31日現在、ケーブルテレビのサービスを行っている市町村(一部地域のところも含む)を色付けで表示。