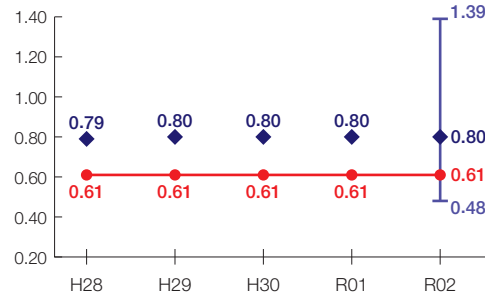


呉市の財政状況について

財政力指数[0.61]

類似団体内順位 52/60

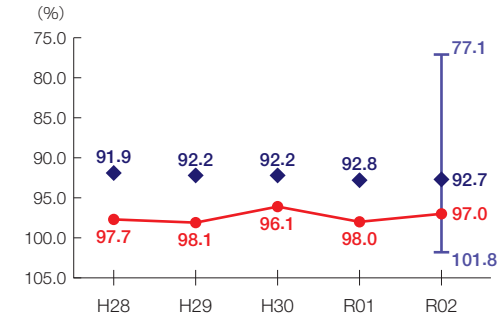
財源の余裕の度合いを示す指標



経常収支比率[97.0%]

類似団体内順位 50/60

財政構造の硬直化の度合いを示す指標



団体概要

- 人口(R3.1.1): 217,690人
- 高齢化率(R3.1.1): 35.4%
- 面積: 353 km²
- R2年度歳出決算額: 1,247億円
- R2年度地方交付税額: 199億円
- ラスパイレス指数(R3.4.1): 98.6

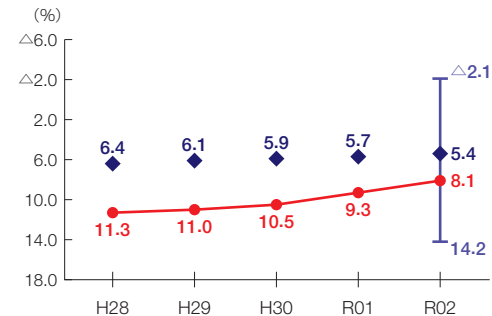
類似団体 中核市

※類似団体とは、市区町村を「人口」と「産業構造」等によって35類型に分類したものである。

実質公債費比率[8.1%]

類似団体内順位 44/60

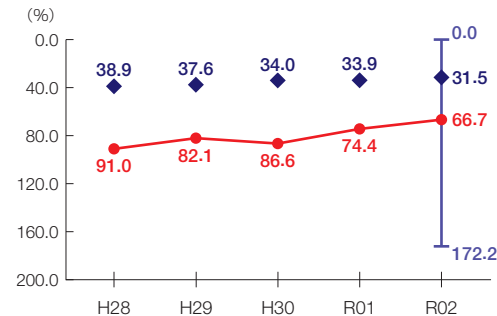
地方債の償還額等の大きさの度合いを示す指標



将来負担比率[66.7%]

類似団体内順位 43/60

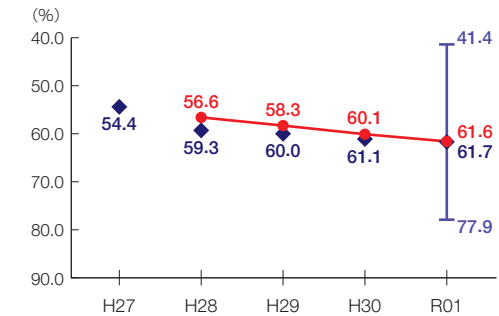
将来負担すべき負債等の大きさの度合いを示す指標



有形固定資産減価却率[61.6%]

類似団体内順位 27/56

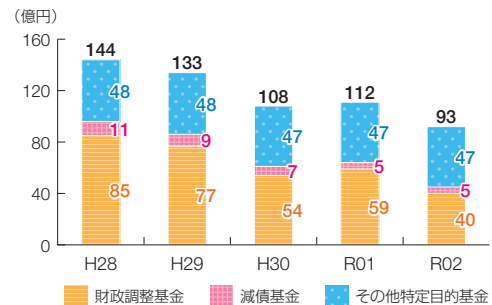
公共施設等の老朽化の度合いを示す指標



※類似団体関連の数値は、各年度の調査で回答のあった団体に関するもの

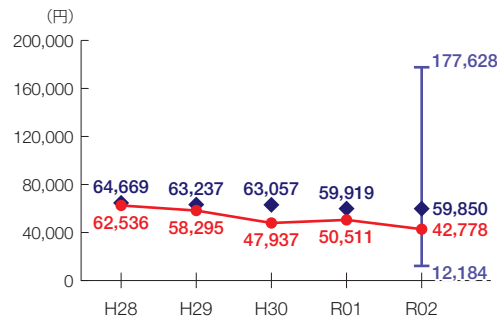
● 当該団体値
◆ 類似団体内平均
└ 類似団体内の最大値及び最小値

基金残高の推移

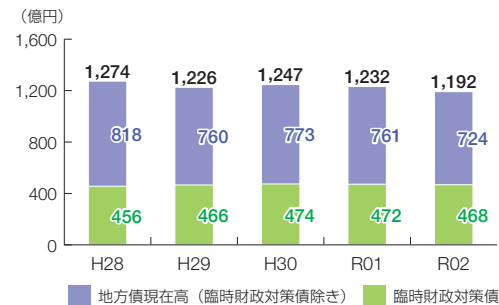


1人当たりの基金残高

類似団体内順位 42/60



地方債現在高の推移



1人当たりの地方債現在高

類似団体内順位 53/60

