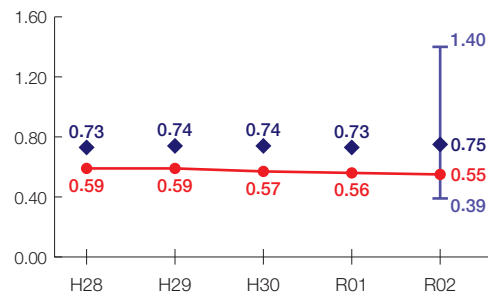


三原市の財政状況について

財政力指数[0.55]

類似団体内順位 73/82

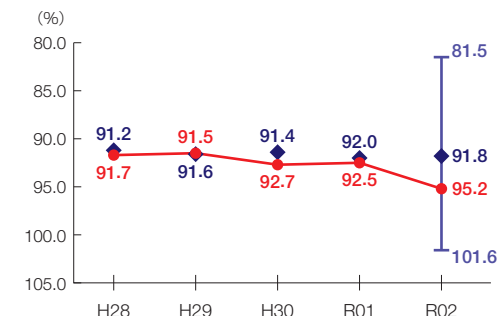
財源の余裕の度合いを示す指標



経常収支比率[95.2%]

類似団体内順位 69/82

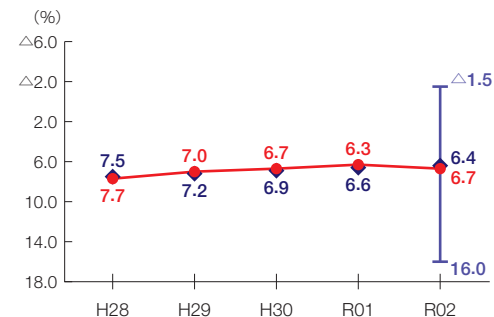
財政構造の硬直化の度合いを示す指標



実質公債費比率[6.7%]

類似団体内順位 46/82

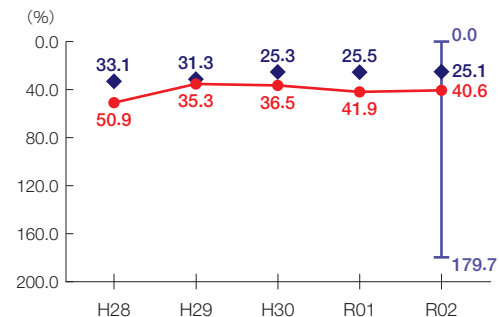
地方債の償還額等の大きさの度合いを示す指標



将来負担比率[40.6%]

類似団体内順位 52/82

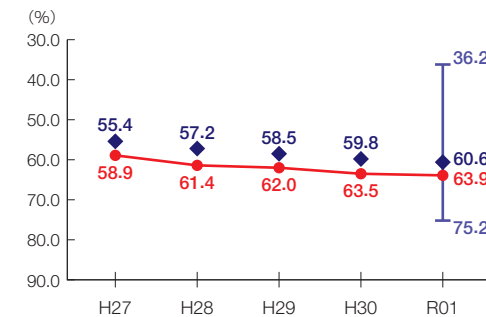
将来負担すべき負債等の大きさの度合いを示す指標



有形固定資産減価償却率[63.9%]

類似団体内順位 55/83

公共施設等の老朽化の度合いを示す指標

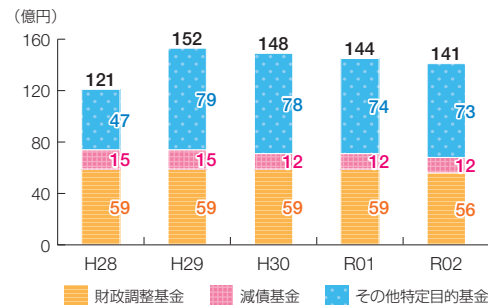


類似団体 都市Ⅱ-2

人口 50,000 ～ 100,000 人未満
産業構造
Ⅱ次、Ⅲ次 90% 以上
(Ⅲ次 65% 未満)

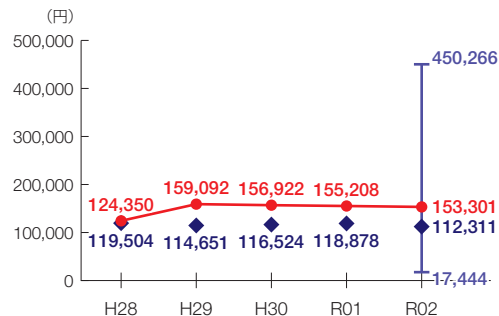
※類似団体とは、市区町村を「人口」と「産業構造」等によって 35 類型に分類したものである。

基金残高の推移

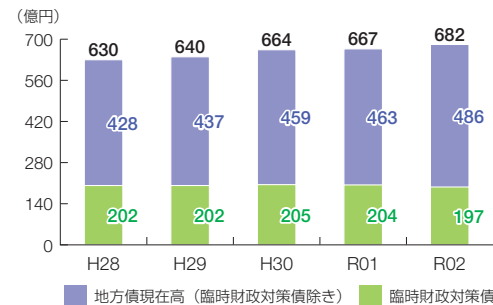


1人当たりの基金残高

類似団体内順位 18/82



地方債現在高の推移



1人当たりの地方債現在高

類似団体内順位 80/82

