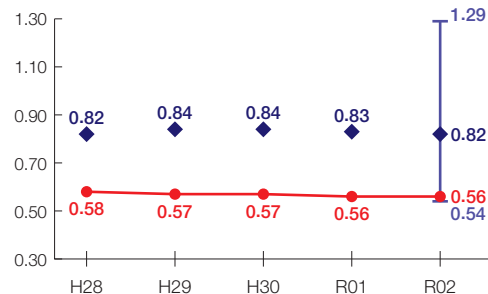


# 尾道市の財政状況について

## 財政力指数[0.56]

類似団体内順位 27/29

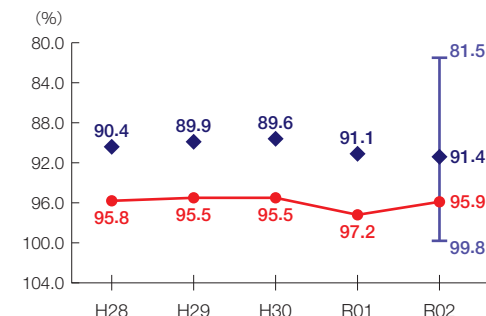
財源の余裕の度合いを示す指標



## 経常収支比率[95.9%]

類似団体内順位 24/29

財政構造の硬直化の度合いを示す指標



## 団体概要

- 人口(R3.1.1): 134,320人
- 高齢化率(R3.1.1): 36.1%
- 面積: 285 km<sup>2</sup>
- R2年度歳出決算額: 773億円
- R2年度地方交付税額: 149億円
- ラスパイレス指数(R3.4.1): 100.8

類似団体 都市Ⅲ-2

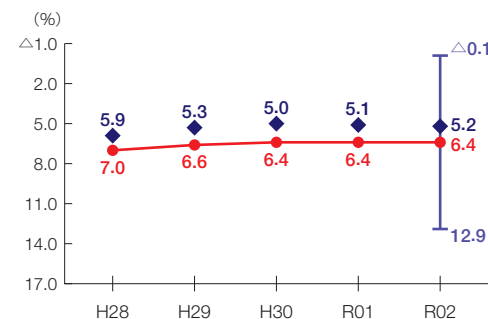
人口 100,000 ~ 150,000人未満  
産業構造  
Ⅱ次、Ⅲ次90%以上  
(Ⅲ次65%未満)

※類似団体とは、市区町村を「人口」と「産業構造」等によって35類型に分類したものである。

## 実質公債費比率[6.4%]

類似団体内順位 15/29

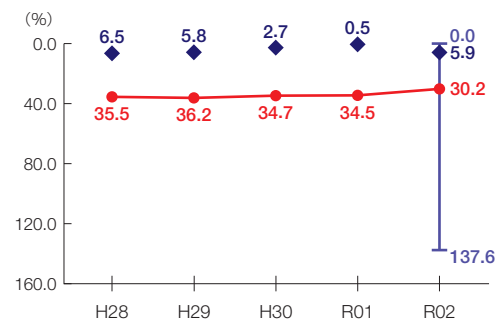
地方債の償還額等の大きさの度合いを示す指標



## 将来負担比率[30.2%]

類似団体内順位 22/29

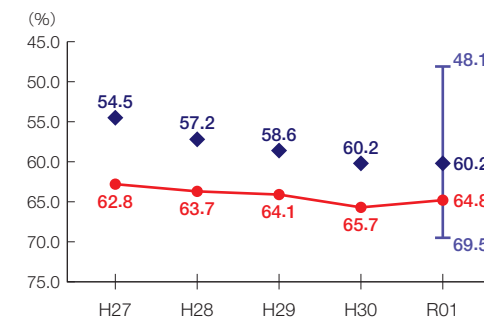
将来負担すべき負債等の大きさの度合いを示す指標



## 有形固定資産減価償却率[64.8%]

類似団体内順位 20/27

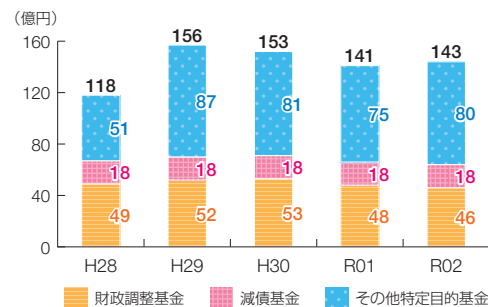
公共施設等の老朽化の度合いを示す指標



※類似団体関連の数値は、各年度の調査で回答のあった団体に関するもの

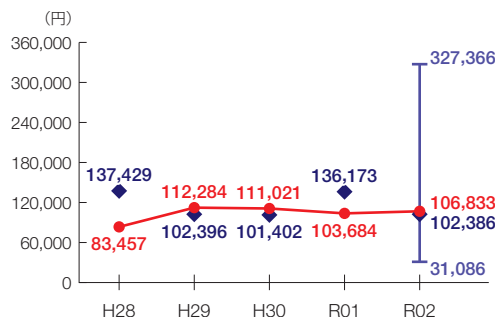
● 当該団体値  
◆ 類似団体内平均値  
T 類似団体内の最大値及び最小値

## 基金残高の推移

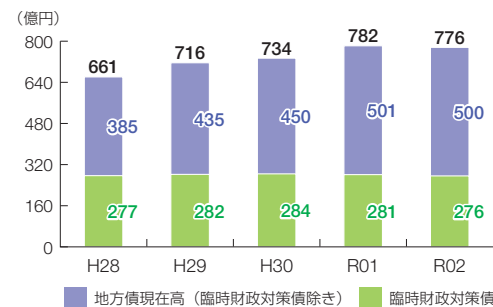


## 1人当たりの基金残高

類似団体内順位 10/29



## 地方債現在高の推移



## 1人当たりの地方債現在高

類似団体内順位 25/29

