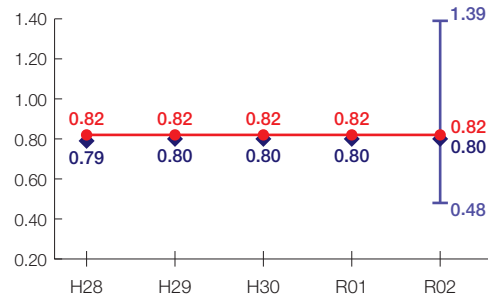


# 福山市の財政状況について

## 財政力指数[0.82]

類似団体内順位 26/60

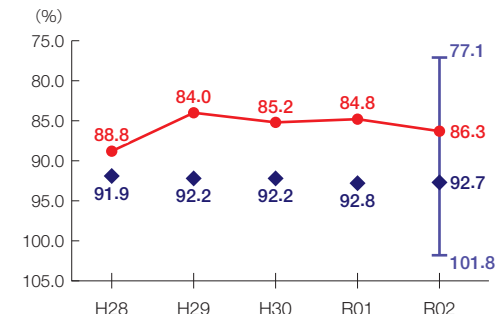
財源の余裕の度合いを示す指標



## 経常収支比率[86.3%]

類似団体内順位 3/60

財政構造の硬直化の度合いを示す指標



## 団体概要

- 人口(R3.1.1): 466,863人
- 高齢化率(R3.1.1): 28.6%
- 面積: 518km<sup>2</sup>
- R2年度歳出決算額: 2,243億円
- R2年度地方交付税額: 155億円
- ラスパイレス指数(R3.4.1): 100.7

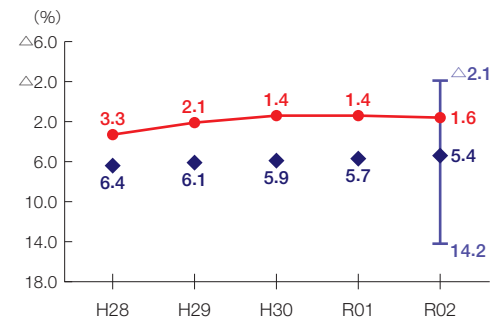
類似団体 中核市

※類似団体とは、市区町村を「人口」と「産業構造」等によって35類型に分類したものである。

## 実質公債費比率[1.6%]

類似団体内順位 8/60

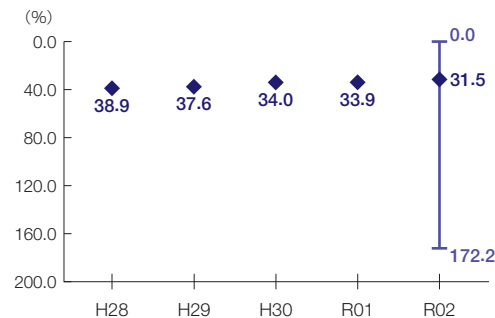
地方債の償還額等の大きさの度合いを示す指標



## 将来負担比率[-%]

類似団体内順位 1/60

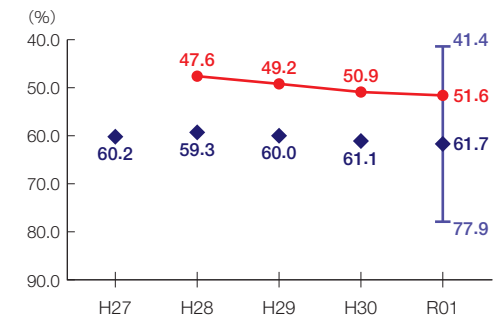
将来負担すべき負債等の大きさの度合いを示す指標



## 有形固定資産減価償却率[51.6%]

類似団体内順位 4/56

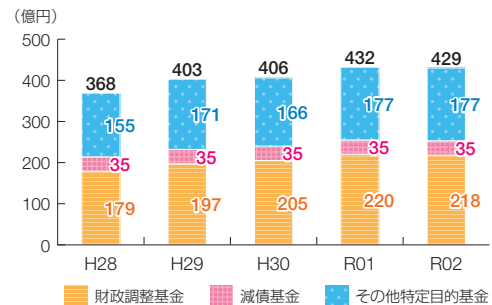
公共施設等の老朽化の度合いを示す指標



※類似団体関連の数値は、各年度の調査で回答のあった団体に関するもの

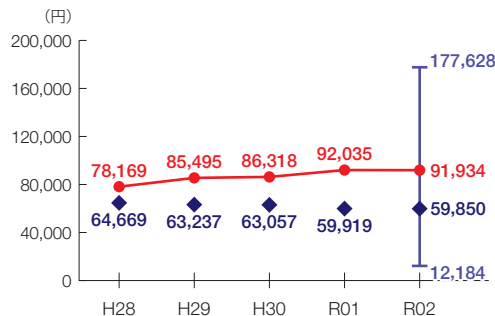
● 当該団体値  
◆ 類似団体内平均値  
└ 類似団体内の最大値及び最小値

## 基金残高の推移

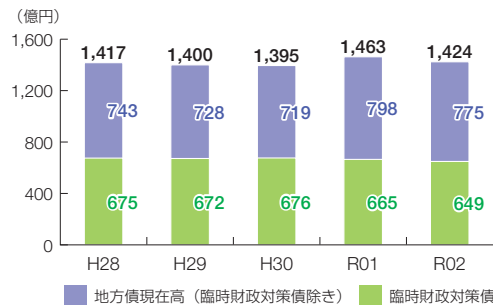


## 1人当たりの基金残高

類似団体内順位 7/60



## 地方債現在高の推移



## 1人当たりの地方債現在高

類似団体内順位 18/60

