

三次市の財政状況について

財政力指数[0.34]

類似団体内順位 51/62

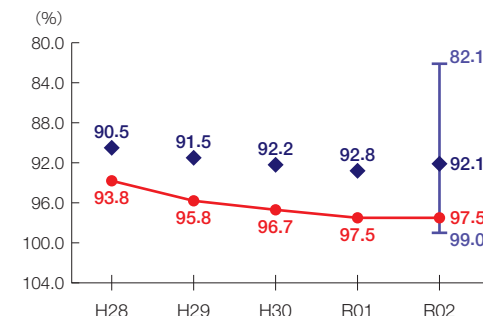
財源の余裕の度合いを示す指標



経常収支比率[97.5%]

類似団体内順位 58/62

財政構造の硬直化の度合いを示す指標



団体概要

- 人口(R3.1.1): 51,234人
- 高齢化率(R3.1.1): 35.9%
- 面積: 778 km²
- R2年度歳出決算額: 449 億円
- R2年度地方交付税額: 148 億円
- ラスパイレス指数(R3.4.1): 97.3

類似団体 都市Ⅱ-1

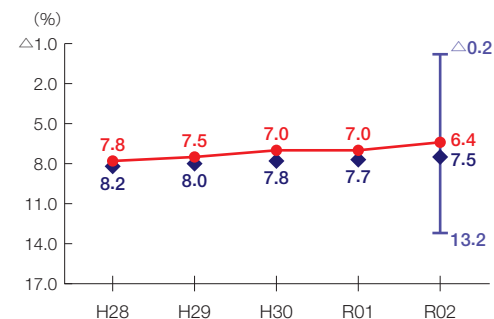
人口 50,000 ~ 100,000 人未満
産業構造
Ⅱ次、Ⅲ次 90% 未満
(Ⅲ次 55% 以上)

※類似団体とは、市区町村を「人口」と「産業構造」等によって35類型に分類したものである。

実質公債費比率[6.4%]

類似団体内順位 23/62

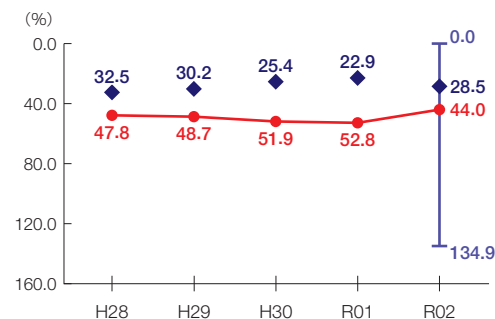
地方債の償還額等の大きさの度合いを示す指標



将来負担比率[44.0%]

類似団体内順位 43/62

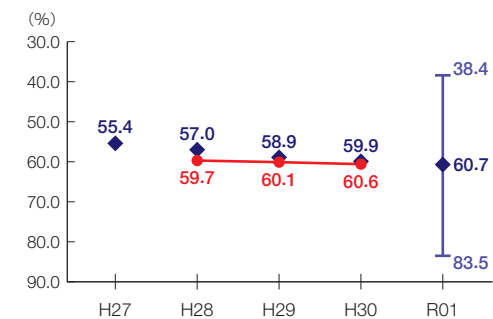
将来負担すべき負債等の大きさの度合いを示す指標



有形固定資産減価償却率[-%]

類似団体内順位 -/-

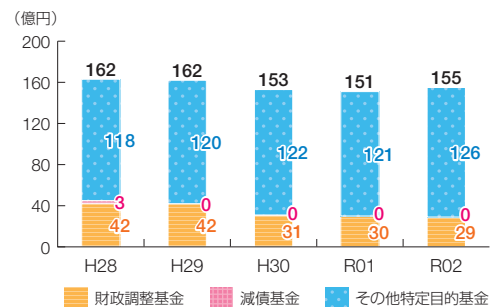
公共施設等の老朽化の度合いを示す指標



※類似団体関連の数値は、各年度の調査で回答のあった団体に関するもの

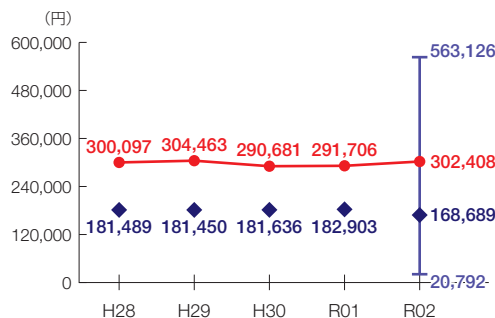
● 当団体値
◆ 類似団体内平均値
└─┘ 類似団体内の最大値及び最小値

基金残高の推移

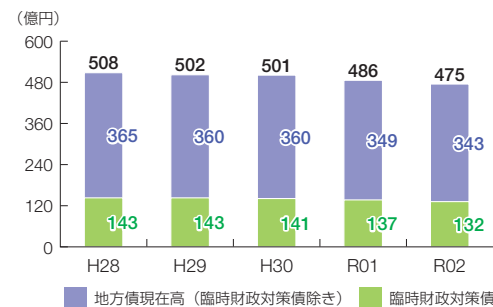


1人当たりの基金残高

類似団体内順位 8/62



地方債現在高の推移



1人当たりの地方債現在高

類似団体内順位 60/62

