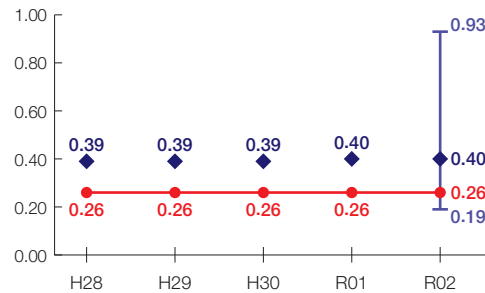


庄原市の財政状況について

財政力指数[0.26]

類似団体内順位 118/136

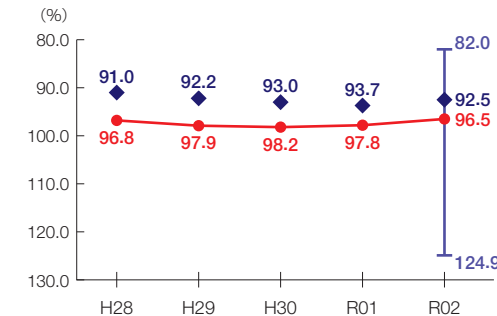
財源の余裕の度合いを示す指標



経常収支比率[96.5%]

類似団体内順位 112/136

財政構造の硬直化の度合いを示す指標



団体概要

- 人口(R3.1.1):34,208人
- 高齢化率(R3.1.1):43.3%
- 面積:1,246km²
- R2年度歳出決算額: 354 億円
- R2年度地方交付税額: 137 億円
- ラスパイレス指数(R3.4.1):96.7

類似団体 都市 I - 1

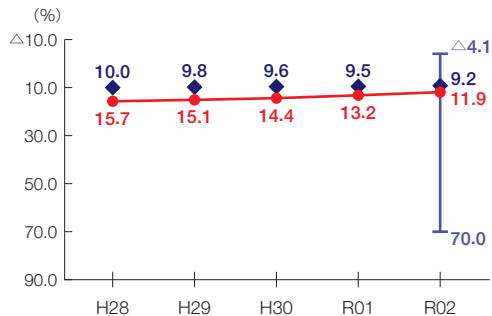
人口50,000人未満
産業構造
Ⅱ次、Ⅲ次90%未満
(Ⅲ次55%以上)

※類似団体とは、市区町村を「人口」と「産業構造」等によって35類型に分類したものである。

実質公債費比率[11.9%]

類似団体内順位 104/136

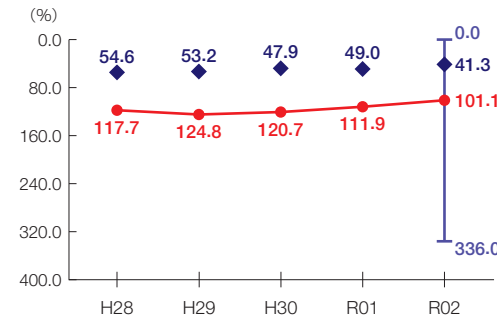
地方債の償還額等の大きさの度合いを示す指標



将来負担比率[101.1%]

類似団体内順位 115/136

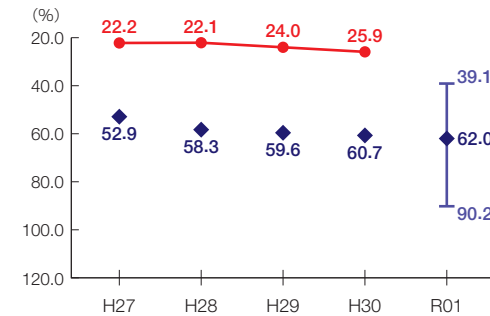
将来負担すべき負債等の大きさの度合いを示す指標



有形固定資産減価償却率[-%]

類似団体内順位 -/-

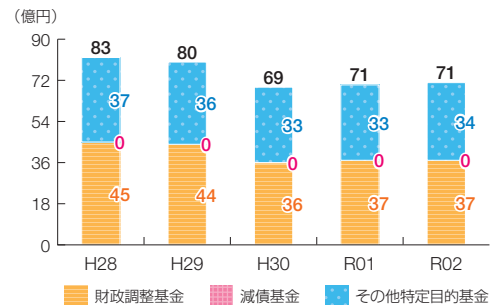
公共施設等の老朽化の度合いを示す指標



※類似団体関連の数値は、各年度の調査で回答のあった団体に
関するもの

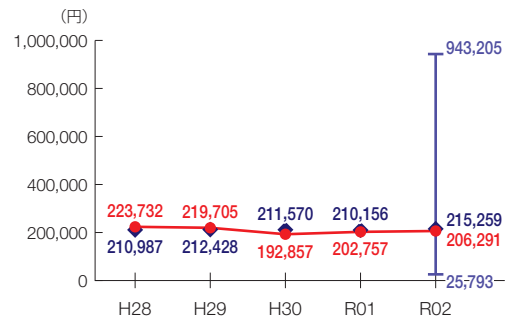
● 当該団体の値
◆ 類似団体内平均値
└ 類似団体内の最大値及び最小値

基金残高の推移

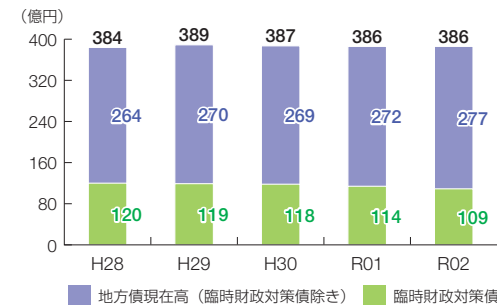


1人当たりの基金残高

類似団体内順位 62/136



地方債現在高の推移



1人当たりの地方債現在高 類似団体内順位 131/136

