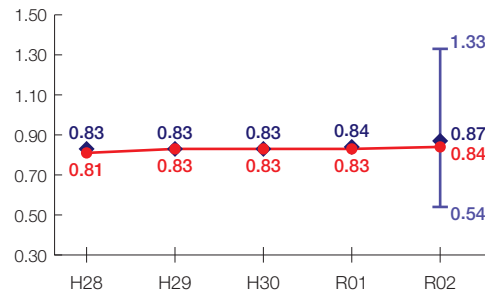


東広島市の財政状況について

財政力指数[0.84]

類似団体内順位 11/18

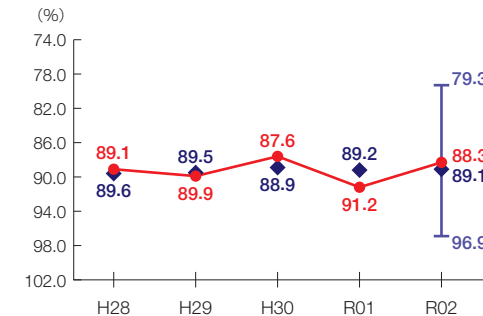
財源の余裕の度合いを示す指標



経常収支比率[88.3%]

類似団体内順位 7/18

財政構造の硬直化の度合いを示す指標



団体概要

- 人口(R3.1.1): 189,369人
- 高齢化率(R3.1.1): 24.3%
- 面積: 635 km²
- R2年度歳出決算額: 1,073 億円
- R2年度地方交付税額: 55 億円
- ラスパイレス指数(R3.4.1): 100.3

類似団体 都市Ⅳ-2

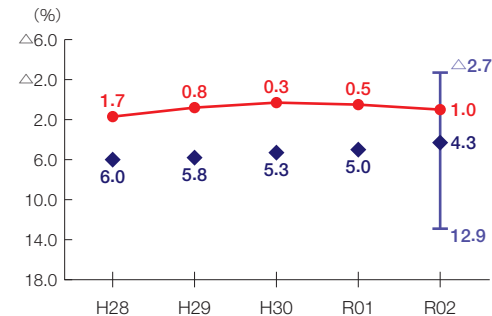
人口 150,000人以上
産業構造
Ⅱ次、Ⅲ次 90% 以上
(Ⅲ次 65% 未満)

※類似団体とは、市区町村を「人口」と「産業構造」等によって35類型に分類したものである。

実質公債費比率[1.0%]

類似団体内順位 6/18

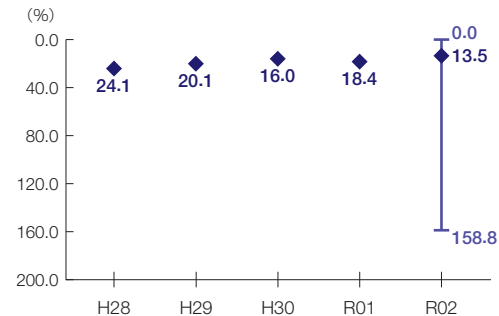
地方債の償還額等の大きさの度合いを示す指標



将来負担比率[-%]

類似団体内順位 1/18

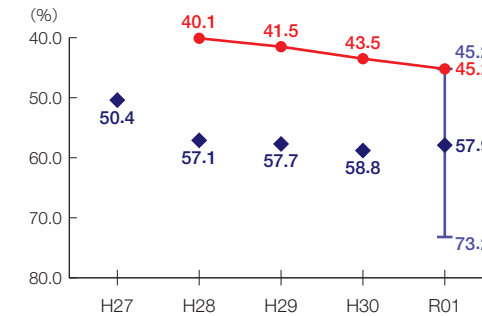
将来負担すべき負債等の大きさの度合いを示す指標



有形固定資産減価償却率[45.2%]

類似団体内順位 1/16

公共施設等の老朽化の度合いを示す指標



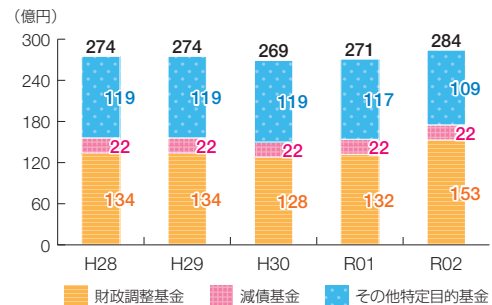
※類似団体関連の数値は、各年度の調査で回答のあった団体に関するもの

● 当該団体値

◆ 類似団体内平均値

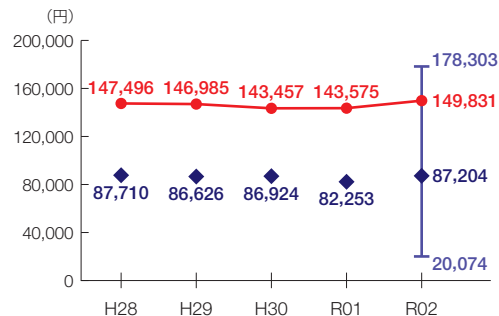
└ 類似団体内の最大値及び最小値

基金残高の推移

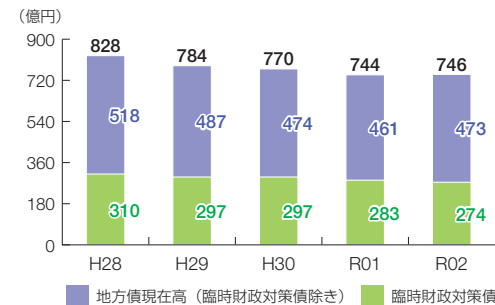


1人当たりの基金残高

類似団体内順位 3/18



地方債現在高の推移



1人当たりの地方債現在高

類似団体内順位 12/18

