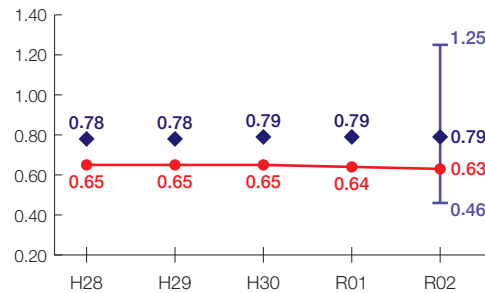


廿日市市の財政状況について

財政力指数[0.63]

類似団体内順位 37/51

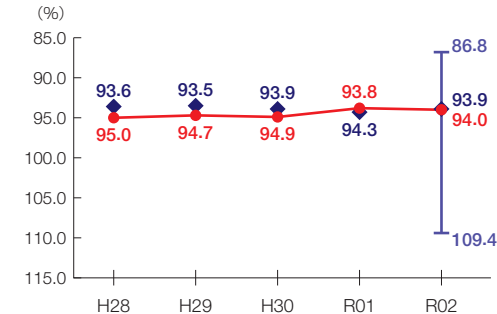
財源の余裕の度合いを示す指標



経常収支比率[94.0%]

類似団体内順位 30/51

財政構造の硬直化の度合いを示す指標



団体概要

- 人口(R3.1.1): 117,045人
- 高齢化率(R3.1.1): 30.3%
- 面積: 489km²
- R2年度歳出決算額: 676億円
- R2年度地方交付税額: 97億円
- ラスパイレス指数(R3.4.1): 98.3

類似団体 都市Ⅲ-3

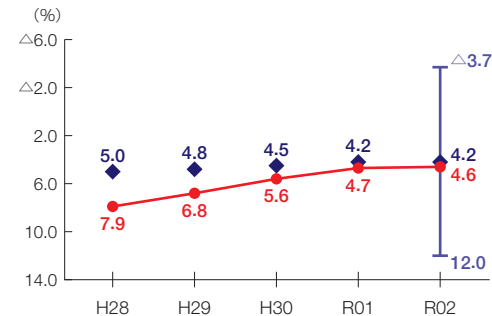
人口100,000～150,000人未満
産業構造
Ⅱ次、Ⅲ次90%以上
(Ⅲ次65%以上)

※類似団体とは、市区町村を「人口」と「産業構造」等によって35類型に分類したものである。

実質公債費比率[4.6%]

類似団体内順位 29/51

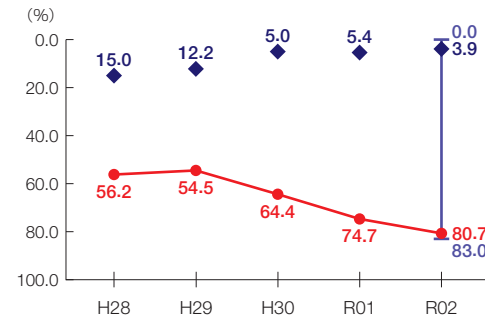
地方債の償還額等の大きさの度合いを示す指標



将来負担比率[80.7%]

類似団体内順位 50/51

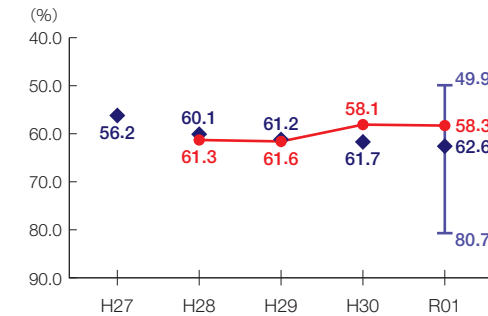
将来負担すべき負債等の大きさの度合いを示す指標



有形固定資産減価償却率[58.3%]

類似団体内順位 12/44

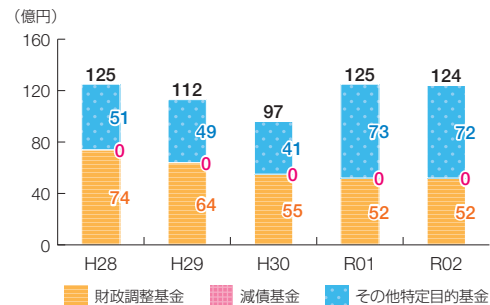
公共施設等の老朽化の度合いを示す指標



※類似団体関連の数値は、各年度の調査で回答のあった団体に関するもの

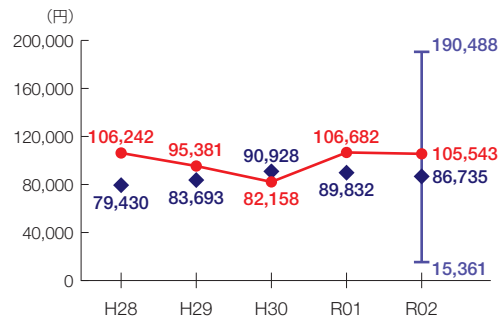
● 当該団体値
◆ 類似団体内平均
T 類似団体内の最大値及び最小値

基金残高の推移

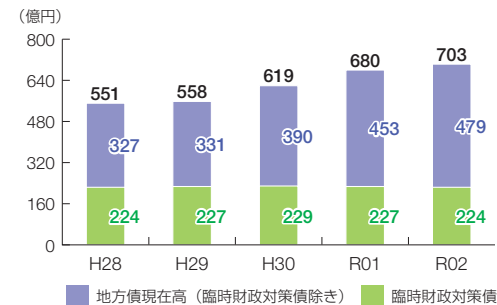


1人当たりの基金残高

類似団体内順位 17/51



地方債現在高の推移



1人当たりの地方債現在高

類似団体内順位 50/51

