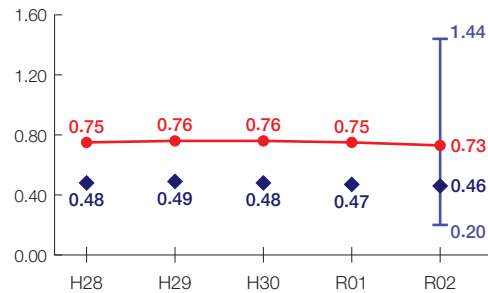


# 坂町の財政状況について

## 財政力指数[0.73]

類似団体内順位 5/63

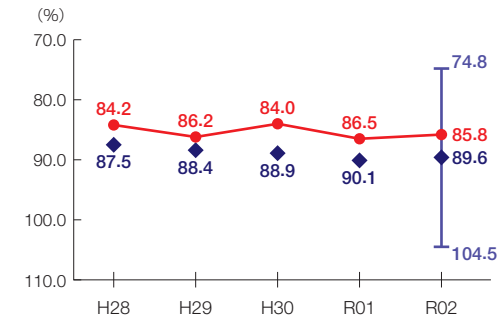
財源の余裕の度合いを示す指標



## 経常収支比率[85.8%]

類似団体内順位 15/63

財政構造の硬直化の度合いを示す指標



## 団体概要

- 人口(R3.1.1): 12,978人
- 高齢化率(R3.1.1): 29.6%
- 面積: 16km<sup>2</sup>
- R2年度歳出決算額: 88億円
- R2年度地方交付税額: 9億円
- ラスパイレス指数(R3.4.1): 95.3

## 類似団体 町村Ⅲ-2

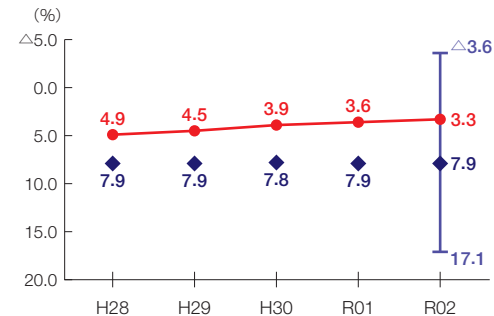
人口 10,000 ~ 15,000 人未満  
産業構造  
Ⅱ次、Ⅲ次 80% 以上  
(Ⅲ次 60% 以上)

※類似団体とは、市区町村を「人口」と「産業構造」等によって35類型に分類したものである。

## 実質公債費比率[3.3%]

類似団体内順位 6/63

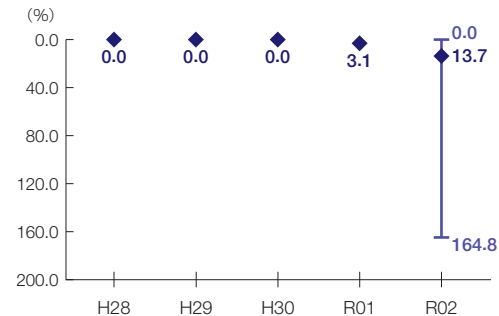
地方債の償還額等の大きさの度合いを示す指標



## 将来負担比率[-%]

類似団体内順位 1/63

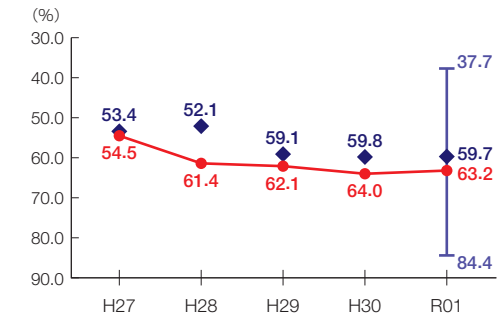
将来負担すべき負債等の大きさの度合いを示す指標



## 有形固定資産減価償却率[63.2%]

類似団体内順位 28/48

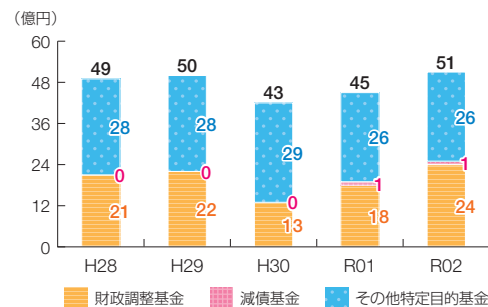
公共施設等の老朽化の度合いを示す指標



※類似団体関連の数値は、各年度の調査で回答のあった団体に関するもの

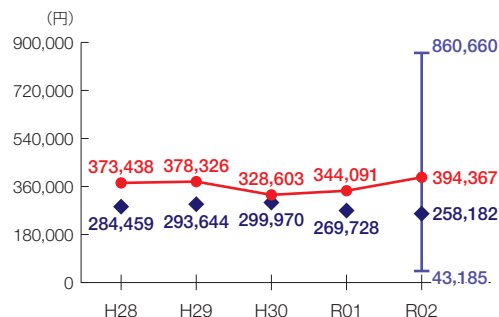
● 当該団体値  
◆ 類似団体内平均値  
T 類似団体内の最大値及び最小値

## 基金残高の推移

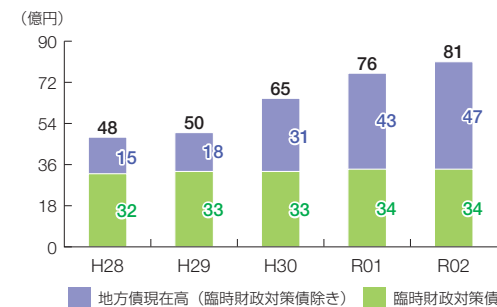


## 1人当たりの基金残高

類似団体内順位 8/63



## 地方債現在高の推移



## 1人当たりの地方債現在高

類似団体内順位 38/63

