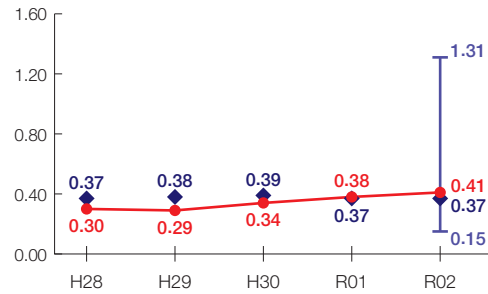


# 大崎上島町の財政状況について

## 財政力指数[0.41]

類似団体内順位 21/80

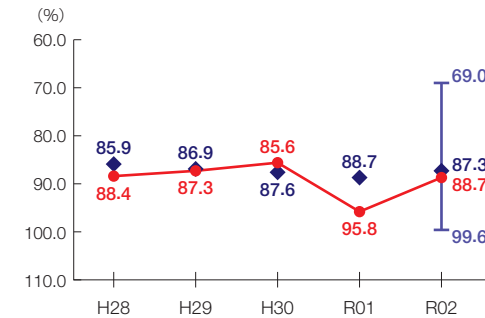
財源の余裕の度合いを示す指標



## 経常収支比率[88.7%]

類似団体内順位 45/80

財政構造の硬直化の度合いを示す指標



## 団体概要

- 人口(R3.1.1): 7,332人
- 高齢化率(R3.1.1): 47.2%
- 面積: 43 km<sup>2</sup>
- R2年度歳出決算額: 81 億円
- R2年度地方交付税額: 27 億円
- ラスパイレス指数(R3.4.1): 95.9

## 類似団体 町村Ⅱ-1

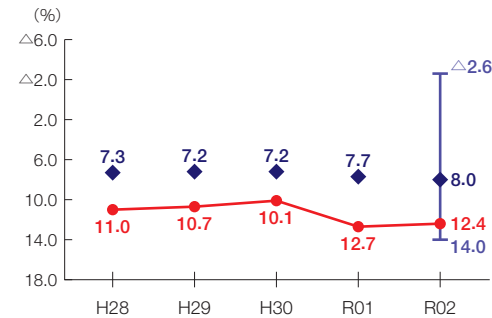
人口5,000～10,000人未満  
産業構造  
Ⅱ次、Ⅲ次80%以上  
(Ⅲ次60%未満)

※類似団体とは、市区町村を「人口」と「産業構造」等によって35類型に分類したものである。

## 実質公債費比率[12.4%]

類似団体内順位 75/80

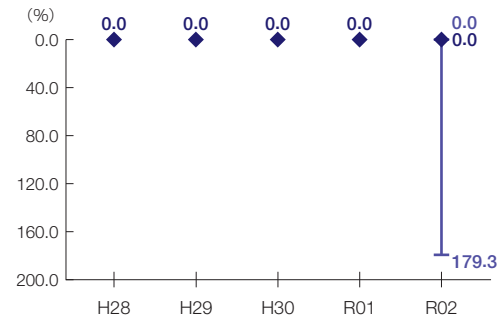
地方債の償還額等の大きさの度合いを示す指標



## 将来負担比率[-%]

類似団体内順位 1/80

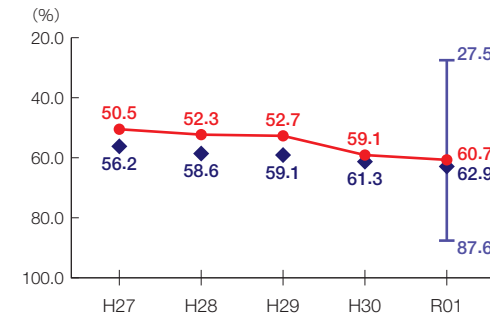
将来負担すべき負債等の大きさの度合いを示す指標



## 有形固定資産減価却率[60.7%]

類似団体内順位 25/66

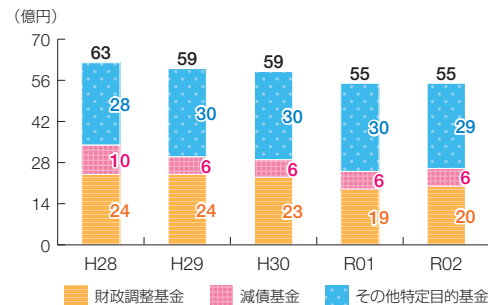
公共施設等の老朽化の度合いを示す指標



※類似団体関連の数値は、各年度の調査で回答のあった団体に  
関するもの

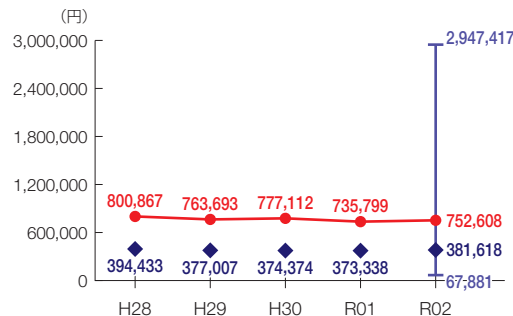
● 当該団体値  
◆ 類似団体内平均値  
└ 類似団体内の最大値及び最小値

## 基金残高の推移

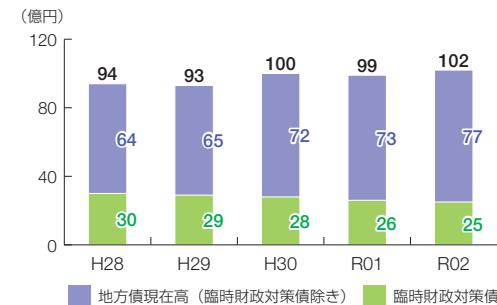


## 1人当たりの基金残高

類似団体内順位 10/80



## 地方債現在高の推移



## 1人当たりの地方債現在高

類似団体内順位 74/80

