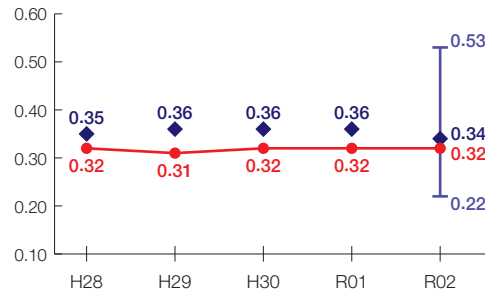


# 世羅町の財政状況について

## 財政力指数[0.32]

類似団体内順位 6/17

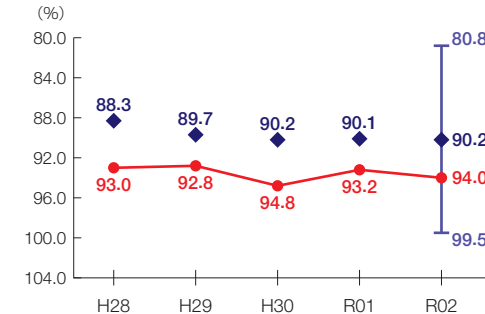
財源の余裕の度合いを示す指標



## 経常収支比率[94.0%]

類似団体内順位 15/17

財政構造の硬直化の度合いを示す指標



## 団体概要

- 人口(R3.1.1):15,725人
- 高齢化率(R3.1.1):41.5%
- 面積:278km<sup>2</sup>
- R2年度歳出決算額:131億円
- R2年度地方交付税額:46億円
- ラスパイレス指数(R3.4.1):98.3

## 類似団体 町村Ⅳ-O

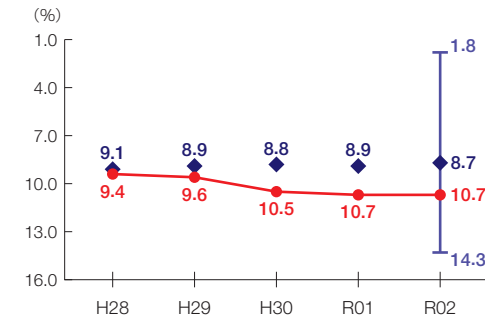
人口15,000～20,000人未満  
産業構造  
Ⅱ次、Ⅲ次80%未満

※類似団体とは、市区町村を「人口」と「産業構造」等によって35類型に分類したものである。

## 実質公債費比率[10.7%]

類似団体内順位 13/17

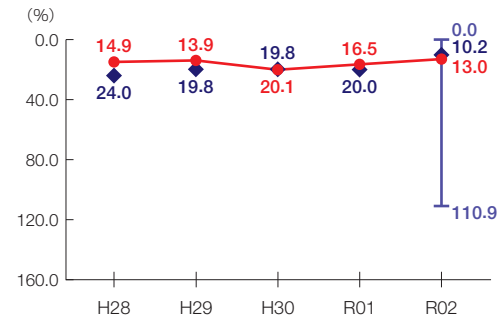
地方債の償還額等の大きさの度合いを示す指標



## 将来負担比率[13.0%]

類似団体内順位 8/17

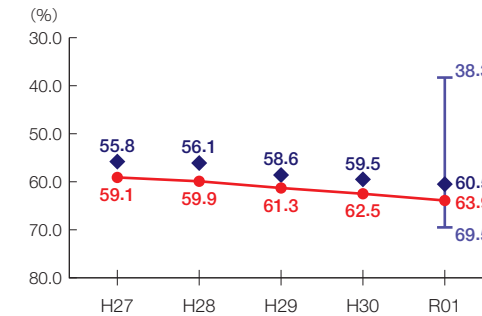
将来負担すべき負債等の大きさの度合いを示す指標



## 有形固定資産減価償却率[63.9%]

類似団体内順位 16/21

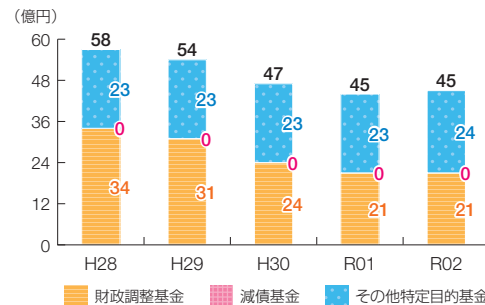
公共施設等の老朽化の度合いを示す指標



※類似団体関連の数値は、各年度の調査で回答のあった団体に関するもの

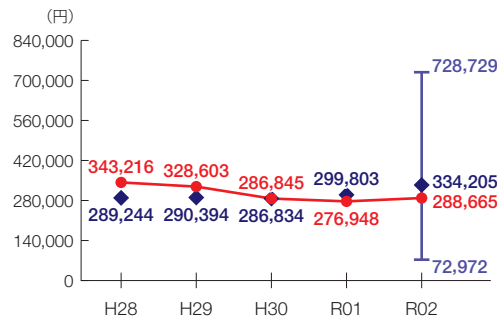
● 当該団体値  
◆ 類似団体内平均値  
└ 類似団体内の最大値及び最小値

## 基金残高の推移

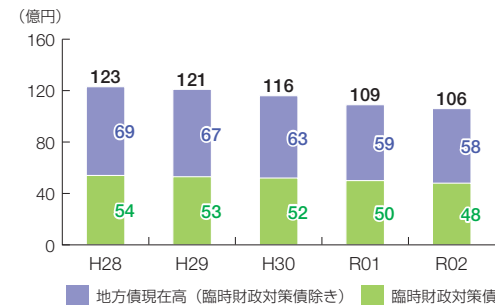


## 1人当たりの基金残高

類似団体内順位 10/17



## 地方債現在高の推移



## 1人当たりの地方債現在高

類似団体内順位 10/17

