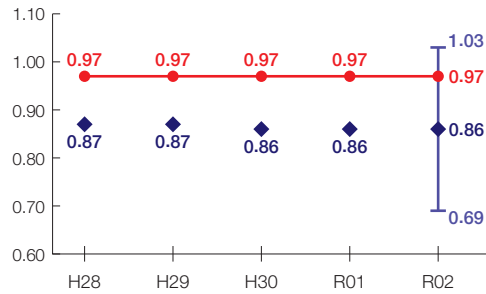


# 横浜市の財政状況について

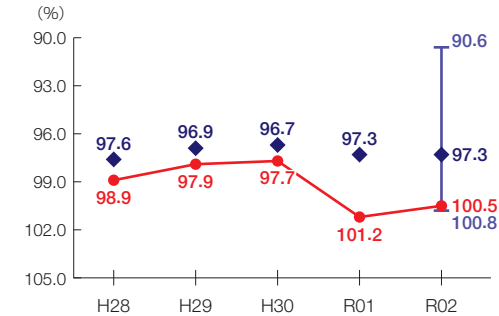
## 財政力指数[0.97] 類似団体内順位 4/20

財源の余裕の度合いを示す指標



## 経常収支比率[100.5%] 類似団体内順位 19/20

財政構造の硬直化の度合いを示す指標



## 団体概要

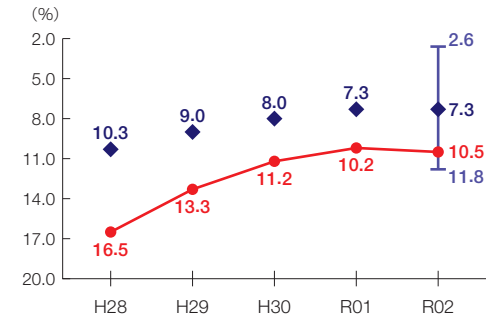
- 人口(R3.1.1): 3,759,939人
- 高齢化率(R3.1.1): 24.7%
- 面積: 438km<sup>2</sup>
- R2年度歳出決算額: 23,693億円
- R2年度地方交付税額: 232億円
- ラスパイレス指数(R3.4.1): 99.9

類似団体 政令指定都市

※類似団体とは、市区町村を「人口」と「産業構造」等によって35類型に分類したものである。

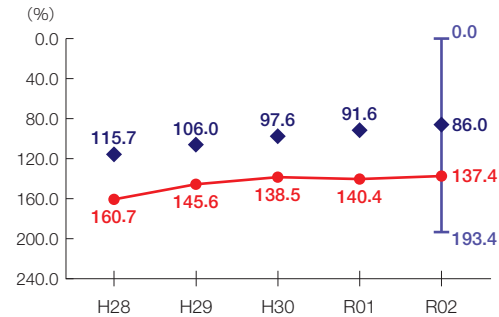
## 実質公債費比率[10.5%] 類似団体内順位 15/20

地方債の償還額等の大きさの度合いを示す指標



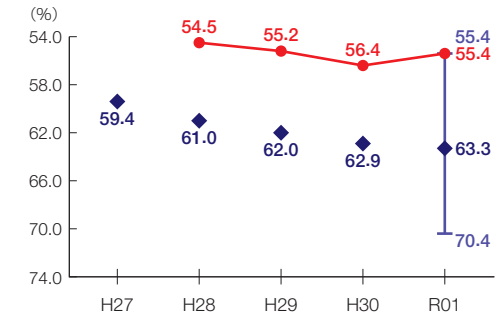
## 将来負担比率[137.4%] 類似団体内順位 17/20

将来負担すべき負債等の大きさの度合いを示す指標



## 有形固定資産減価償却率[55.4%] 類似団体内順位 1/20

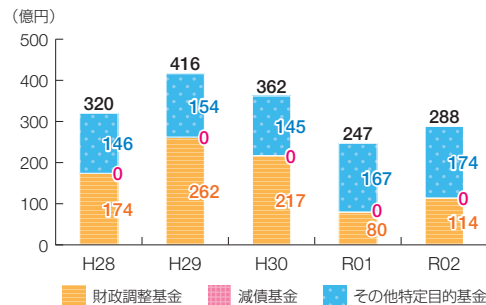
公共施設等の老朽化の度合いを示す指標



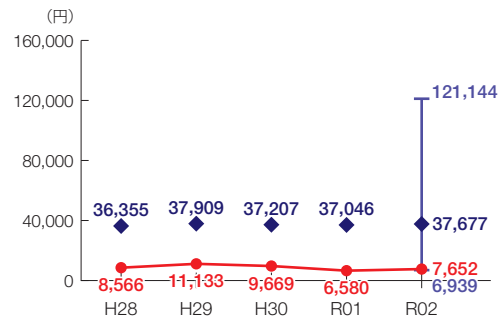
- 当該団体値
- ◆ 類似団体内平均値
- ┌ 類似団体内の最大値及び最小値

※類似団体関連の数値は、各年度の調査で回答のあった団体に関するもの

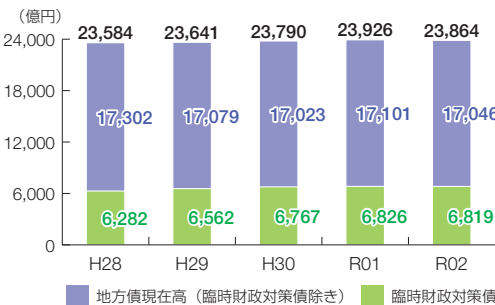
## 基金残高の推移



## 1人当たりの基金残高



## 地方債現在高の推移



## 1人当たりの地方債現在高

