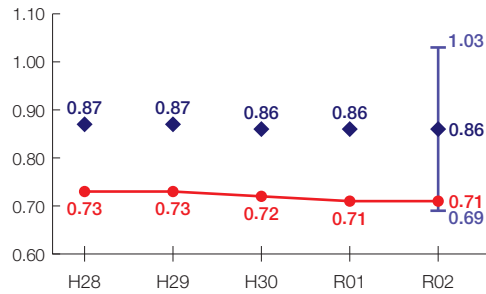


# 北九州市の財政状況について

## 財政力指数[0.71]

類似団体内順位 18/20

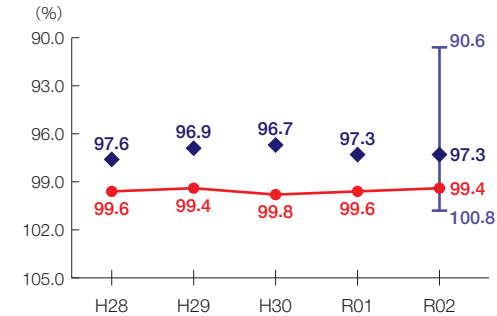
財源の余裕の度合いを示す指標



## 経常収支比率[99.4%]

類似団体内順位 16/20

財政構造の硬直化の度合いを示す指標



## 団体概要

- 人口(R3.1.1): 944,712人
- 高齢化率(R3.1.1): 30.9%
- 面積: 492㎢
- R2年度歳出決算額: 6,771億円
- R2年度地方交付税額: 637億円
- ラスパイレス指数(R3.4.1): 101.7

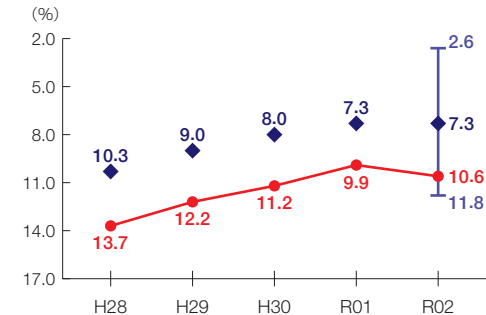
類似団体 政令指定都市

※類似団体とは、市区町村を「人口」と「産業構造」等によって35類型に分類したものである。

## 実質公債費比率[10.6%]

類似団体内順位 16/20

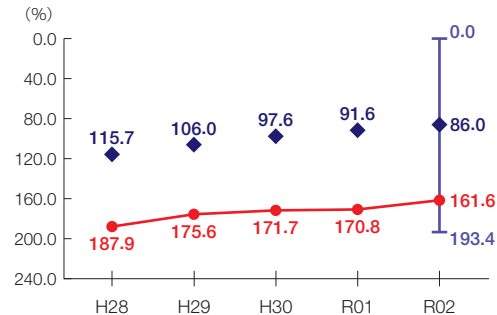
地方債の償還額等の大きさの度合いを示す指標



## 将来負担比率[161.6%]

類似団体内順位 18/20

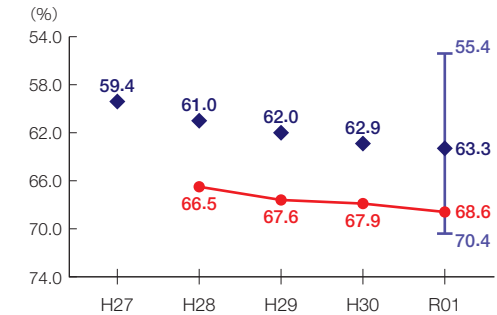
将来負担すべき負債等の大きさの度合いを示す指標



## 有形固定資産減価償却率[68.6%]

類似団体内順位 18/20

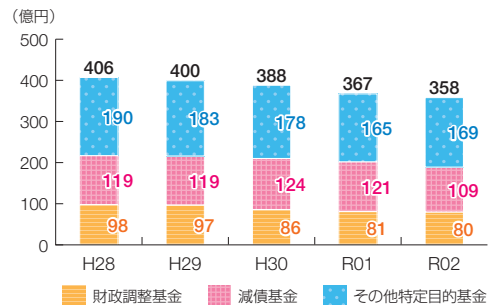
公共施設等の老朽化の度合いを示す指標



- 当該団体値
- ◆ 類似団体内平均値
- ┆ 類似団体内の最大値及び最小値

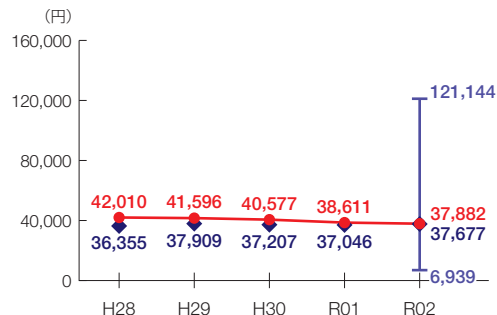
※類似団体関連の数値は、各年度の調査で回答のあった団体に関するもの

## 基金残高の推移

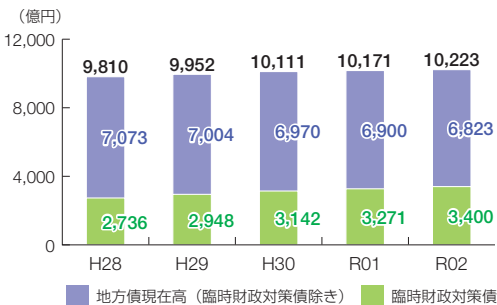


## 1人当たりの基金残高

類似団体内順位 8/20



## 地方債現在高の推移



## 1人当たりの地方債現在高

類似団体内順位 20/20

