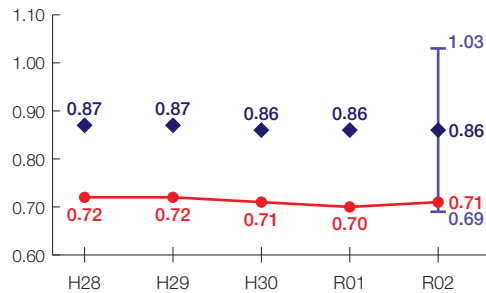


熊本市の財政状況について

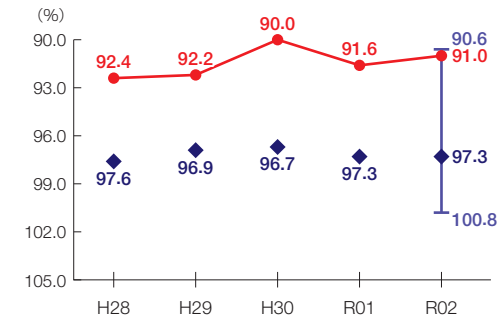
財政力指数[0.71] 類似団体内順位 18/20

財源の余裕の度合いを示す指標



経常収支比率[91.0%] 類似団体内順位 2/20

財政構造の硬直化の度合いを示す指標



団体概要

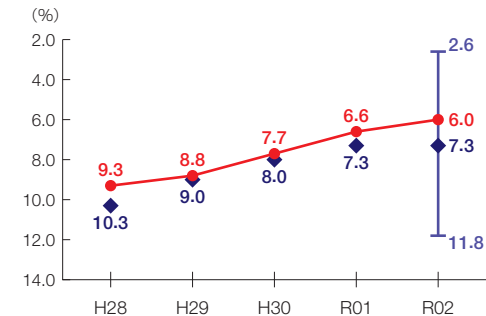
- 人口(R3.1.1): 732,702人
- 高齢化率(R3.1.1): 26.4%
- 面積: 390km²
- R2年度歳出決算額: 4,484億円
- R2年度地方交付税額: 455億円
- ラスパイレス指数(R3.4.1): 100.0

類似団体 政令指定都市

※類似団体とは、市区町村を「人口」と「産業構造」等によって35類型に分類したものである。

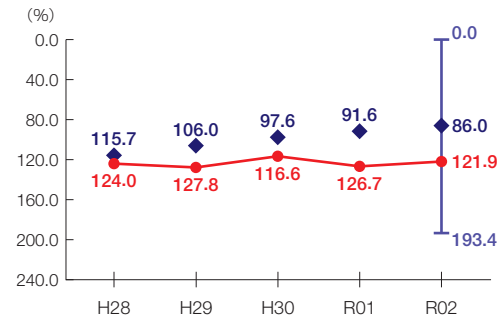
実質公債費比率[6.0%] 類似団体内順位 9/20

地方債の償還額等の大きさの度合いを示す指標



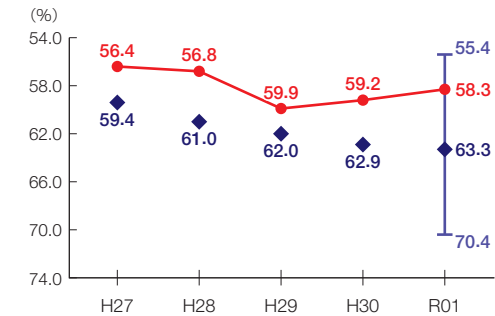
将来負担比率[121.9%] 類似団体内順位 13/20

将来負担すべき負債等の大きさの度合いを示す指標



有形固定資産減価償却率[58.3%] 類似団体内順位 4/20

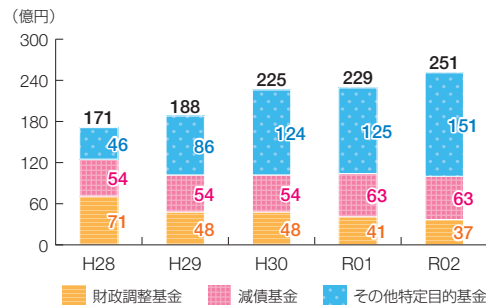
公共施設等の老朽化の度合いを示す指標



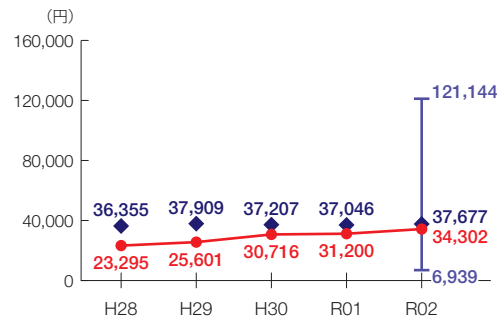
- 当該団体値
- ◆ 類似団体内平均値
- ┌ 類似団体内の最大値及び最小値

※類似団体関連の数値は、各年度の調査で回答のあった団体に関するもの

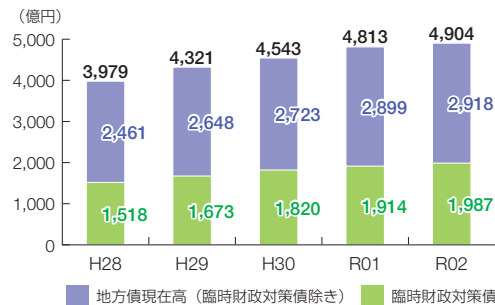
基金残高の推移



1人当たりの基金残高



地方債現在高の推移



1人当たりの地方債現在高 類似団体内順位 12/20

