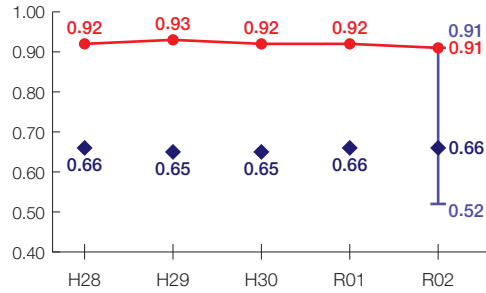


愛知県の財政状況について

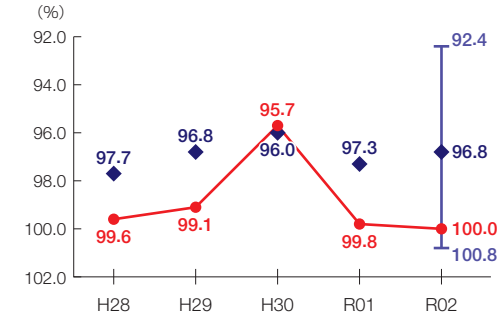
財政力指数[0.91] グループ内順位 1/21

財源の余裕の度合いを示す指標



経常収支比率[100.0%] グループ内順位 20/21

財政構造の硬直化の度合いを示す指標



団体概要

- 人口(R3.1.1): 7,558,872人
- 高齢化率(R3.1.1): 25.0%
- 面積: 5,173km²
- R2年度歳出決算額: 25,574億円
- R2年度地方交付税額: 977億円
- ラスパイレス指数(R3.4.1): 102.1

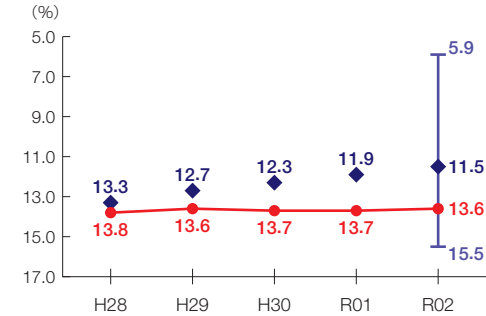
グループ B

財政力指数
0.500 ~ 1.000 未満

※グループとは、都道府県を財政力指数等によって6つのグループに分類したものである。

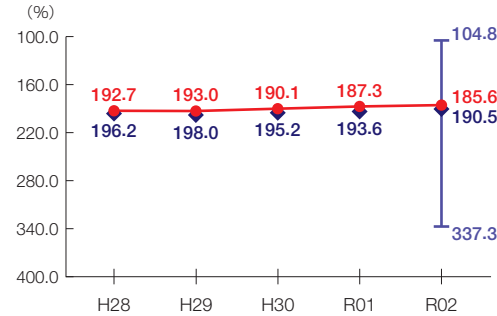
実質公債費比率[13.6%] グループ内順位 18/21

地方債の償還額等の大きさの度合いを示す指標



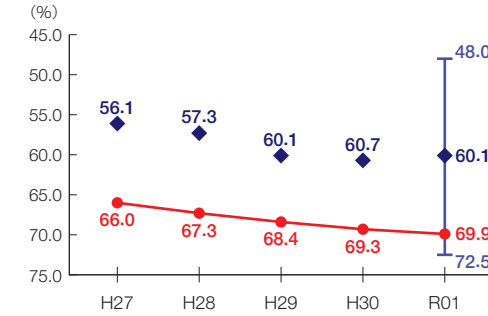
将来負担比率[185.6%] グループ内順位 10/21

将来負担すべき負債等の大きさの度合いを示す指標



有形固定資産減価償却率[69.9%] グループ内順位 16/20

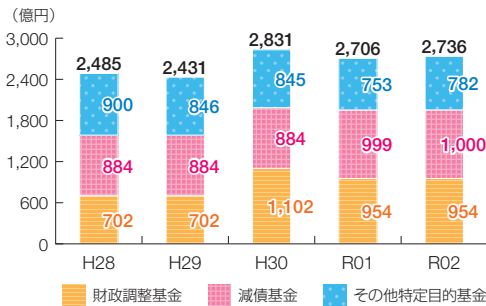
公共施設等の老朽化の度合いを示す指標



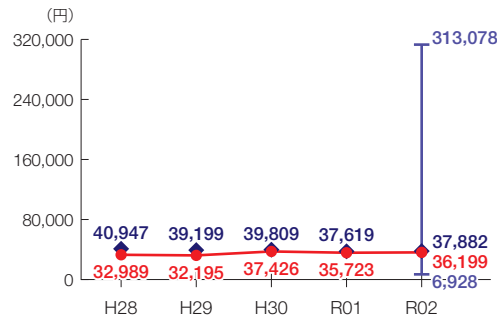
- 当該団体値
- ◆ グループ内平均値
- ┌┐ グループ内の最大値及び最小値

※類似団体関連の数値は、各年度の調査で回答のあった団体に関するもの

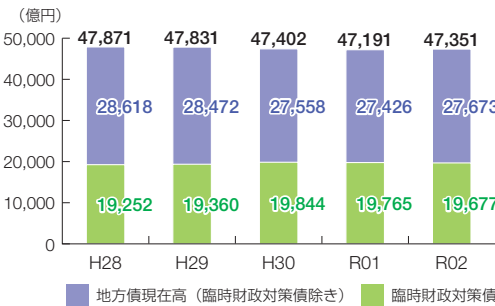
基金残高の推移



1人当たりの基金残高



地方債現在高の推移



1人当たりの地方債現在高

