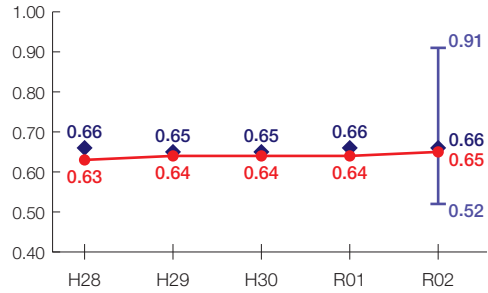


# 兵庫県の財政状況について

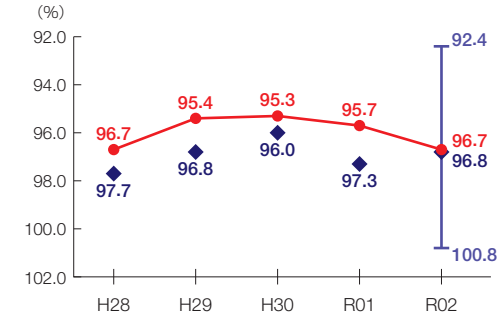
財政力指数 **[0.65]** グループ内順位 9/21

財源の余裕の度合いを示す指標



経常収支比率 **[96.7%]** グループ内順位 15/21

財政構造の硬直化の度合いを示す指標



## 団体概要

- 人口(R3.1.1): 5,523,627人
- 高齢化率(R3.1.1): 28.5%
- 面積: 8,401 km<sup>2</sup>
- R2年度歳出決算額: 26,074億円
- R2年度地方交付税額: 3,026億円
- ラスパイレス指数(R3.4.1): 99.8

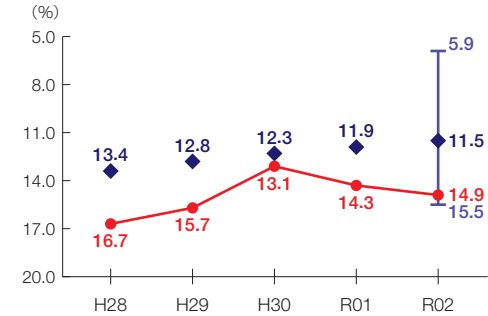
グループ B

財政力指数  
0.500 ~ 1.000 未満

※グループとは、都道府県を財政力指数等によって6つのグループに分類したものである。

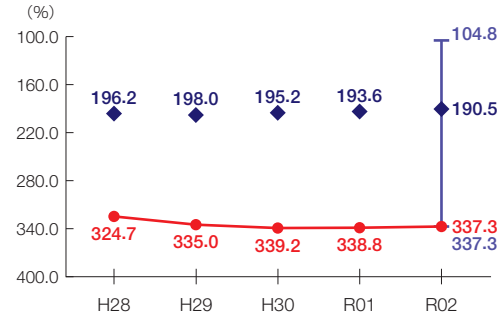
実質公債費比率 **[14.9%]** グループ内順位 20/21

地方債の償還額等の大きさの度合いを示す指標



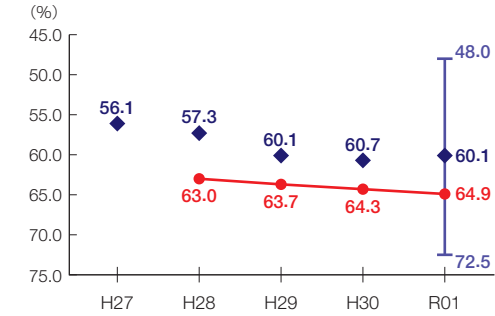
将来負担比率 **[337.3%]** グループ内順位 21/21

将来負担すべき負債等の大きさの度合いを示す指標



有形固定資産減価償却率 **[64.9%]** グループ内順位 15/20

公共施設等の老朽化の度合いを示す指標

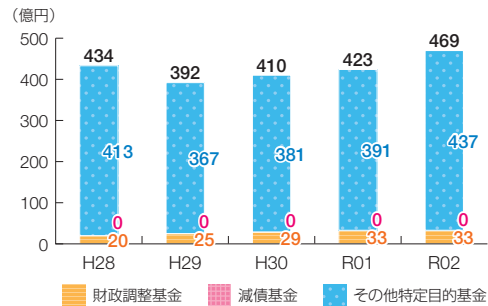


● 当該団体値

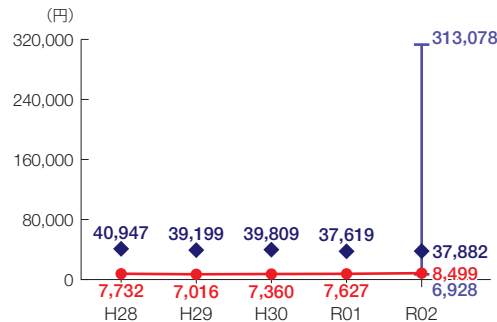
◆ グループ内平均値

┌┐ グループ内の最大値及び最小値

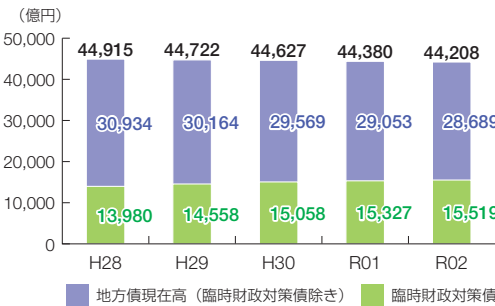
## 基金残高の推移



## 1人当たりの基金残高



## 地方債現在高の推移



## 1人当たりの地方債現在高

