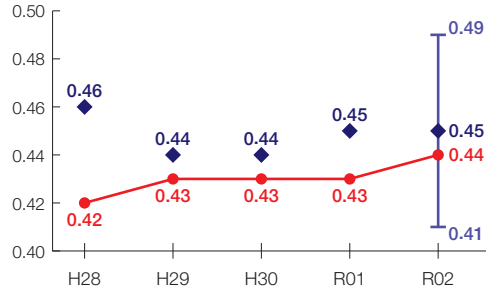


奈良県の財政状況について

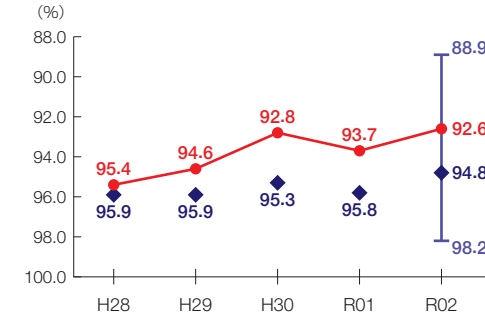
財政力指数[0.44] グループ内順位 7/10

財源の余裕の度合いを示す指標



経常収支比率[92.6%] グループ内順位 3/10

財政構造の硬直化の度合いを示す指標



団体概要

- 人口(R3.1.1): 1,344,952人
- 高齢化率(R3.1.1): 31.2%
- 面積: 3,691 km²
- R2年度歳出決算額: 6,138億円
- R2年度地方交付税額: 1,596億円
- ラスパイレス指数(R3.4.1): 99.4

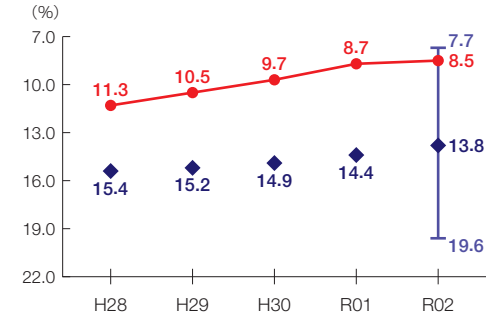
グループ C

財政力指数
0.400 ~ 0.500 未満

※グループとは、都道府県を財政力指数等によって6つのグループに分類したものである。

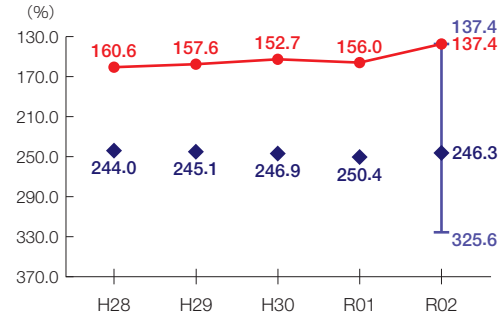
実質公債費比率[8.5%] グループ内順位 2/10

地方債の償還額等の大きさの度合いを示す指標



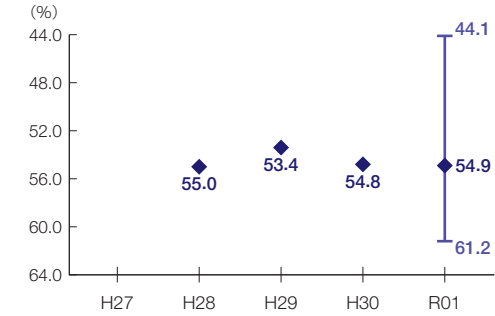
将来負担比率[137.4%] グループ内順位 1/10

将来負担すべき負債等の大きさの度合いを示す指標



有形固定資産減価償却率[-%] グループ内順位 -/-

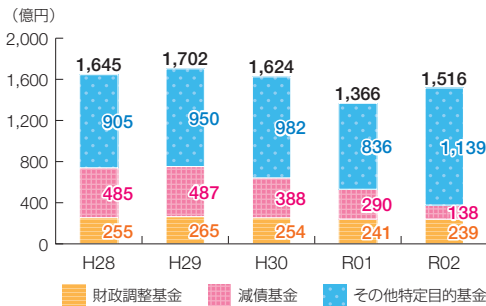
公共施設等の老朽化の度合いを示す指標



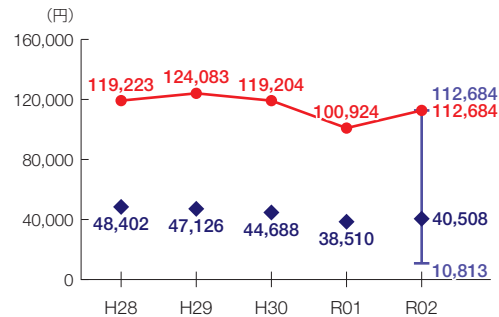
- 当該団体値
- ◆ グループ内平均値
- ┌┐ グループ内の最大値及び最小値

※類似団体関連の数値は、各年度の調査で回答のあった団体に関するもの

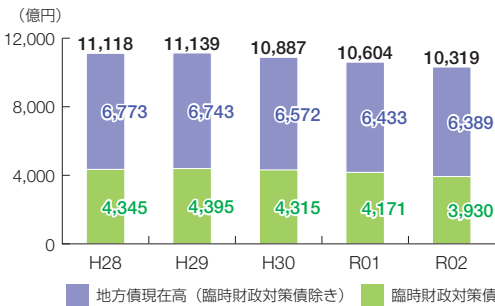
基金残高の推移



1人当たりの基金残高



地方債現在高の推移



1人当たりの地方債現在高

