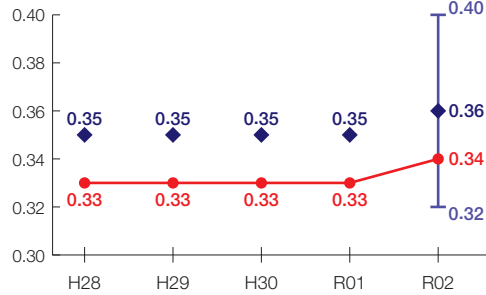


和歌山県の財政状況について

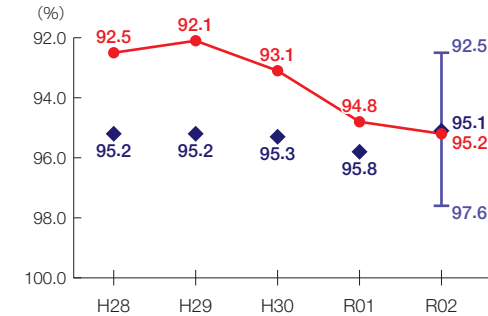
財政力指数[0.34] グループ内順位 10/12

財源の余裕の度合いを示す指標



経常収支比率[95.2%] グループ内順位 8/12

財政構造の硬直化の度合いを示す指標



団体概要

- 人口(R3.1.1): 944,750人
- 高齢化率(R3.1.1): 32.8%
- 面積: 4,725 km²
- R2年度歳出決算額: 6,267億円
- R2年度地方交付税額: 1,752億円
- ラスパイレス指数(R3.4.1): 99.5

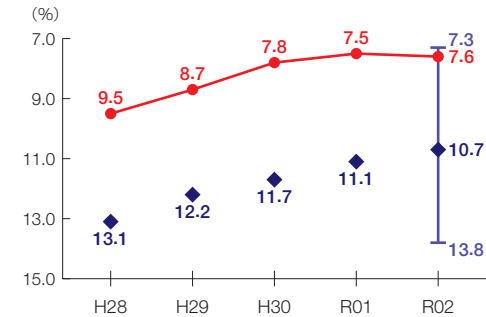
グループ D

財政力指数
0.300 ~ 0.400 未満

※グループとは、都道府県を財政力指数等によって6つのグループに分類したものである。

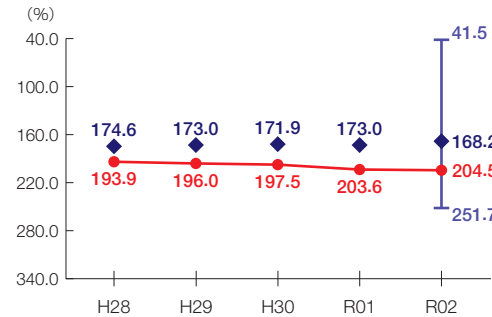
実質公債費比率[7.6%] グループ内順位 2/12

地方債の償還額等の大きさの度合いを示す指標



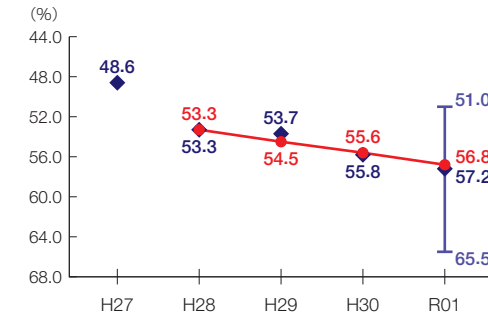
将来負担比率[204.5%] グループ内順位 8/12

将来負担すべき負債等の大きさの度合いを示す指標



有形固定資産減価償却率[56.8%] グループ内順位 6/11

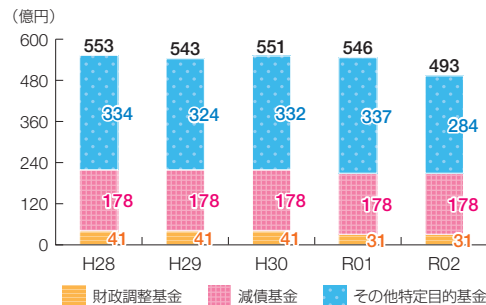
公共施設等の老朽化の度合いを示す指標



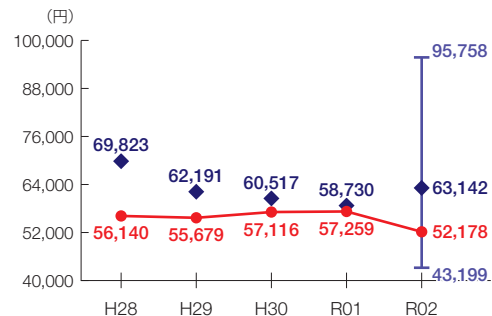
- 当該団体値
- ◆ グループ内平均値
- ┌┐ グループ内の最大値及び最小値

※類似団体関連の数値は、各年度の調査で回答のあった団体に関するもの

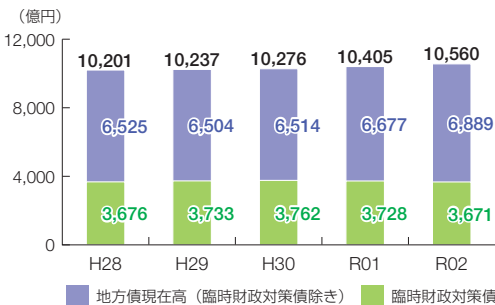
基金残高の推移



1人当たりの基金残高



地方債現在高の推移



1人当たりの地方債現在高

