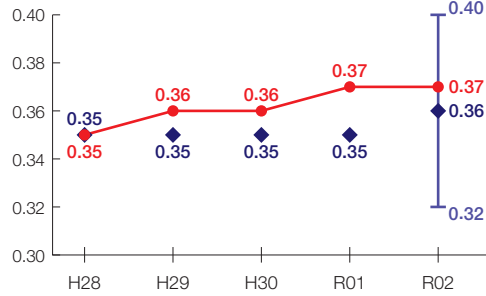


岩手県の財政状況について

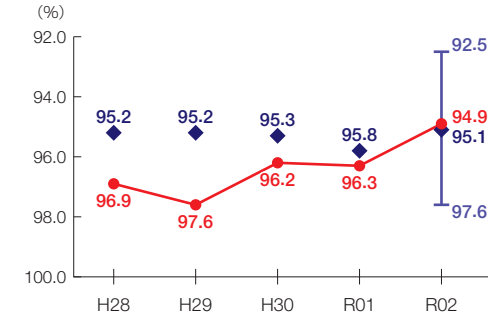
財政力指数[0.37] グループ内順位 3/12

財源の余裕の度合いを示す指標



経常収支比率[94.9%] グループ内順位 7/12

財政構造の硬直化の度合いを示す指標



団体概要

- 人口(R3.1.1): 1,221,205人
- 高齢化率(R3.1.1): 33.4%
- 面積: 15,275 km²
- R2年度歳出決算額: 10,033億円
- R2年度地方交付税額: 2,830億円
- ラスパイレス指数(R3.4.1): 99.5

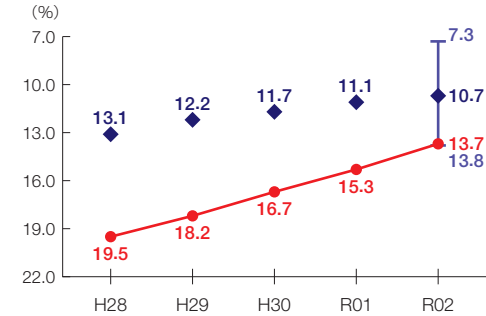
グループ D

財政力指数
0.300 ~ 0.400 未満

※グループとは、都道府県を財政力指数等によって6つのグループに分類したものである。

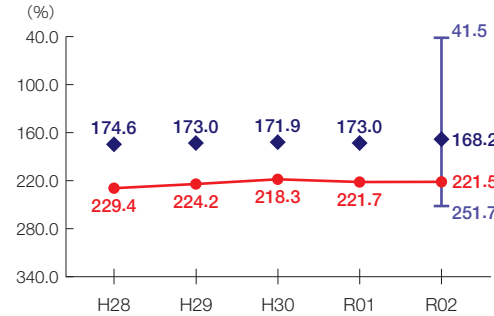
実質公債費比率[13.7%] グループ内順位 11/12

地方債の償還額等の大きさの度合いを示す指標



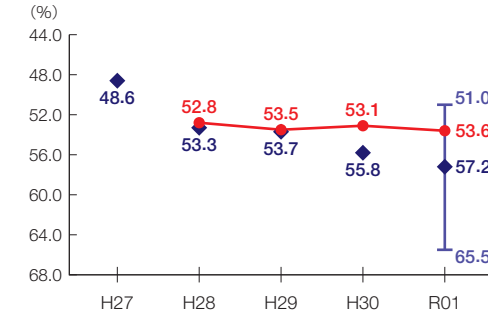
将来負担比率[221.5%] グループ内順位 10/12

将来負担すべき負債等の大きさの度合いを示す指標



有形固定資産減価償却率[53.6%] グループ内順位 2/11

公共施設等の老朽化の度合いを示す指標



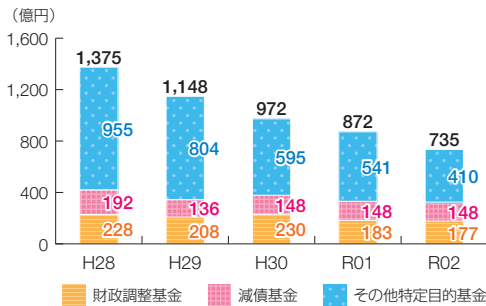
● 当該団体値

◆ グループ内平均値

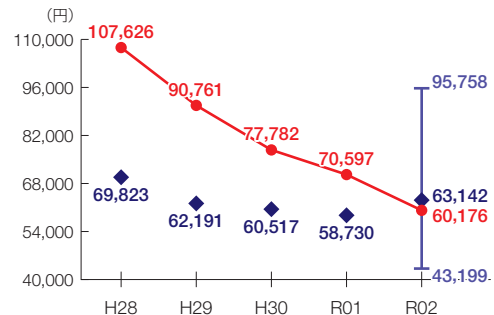
┆ グループ内の最大値及び最小値

※類似団体関連の数値は、各年度の調査で回答のあった団体に関するもの

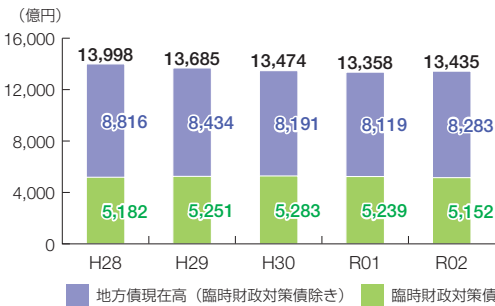
基金残高の推移



1人当たりの基金残高



地方債現在高の推移



1人当たりの地方債現在高

