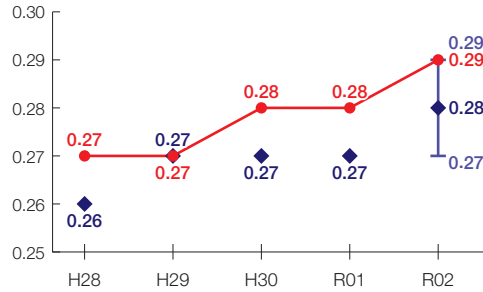


# 鳥取県の財政状況について

## 財政力指数[0.29]

グループ内順位 1/3

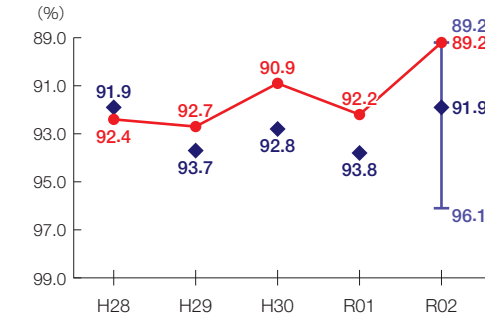
財源の余裕の度合いを示す指標



## 経常収支比率[89.2%]

グループ内順位 1/3

財政構造の硬直化の度合いを示す指標



## 団体概要

- 人口(R3.1.1): 556,959人
- 高齢化率(R3.1.1): 32.0%
- 面積: 3,507 km<sup>2</sup>
- R2年度歳出決算額: 3,748億円
- R2年度地方交付税額: 1,389億円
- ラスパイレス指数(R3.4.1): 95.5

## グループ E

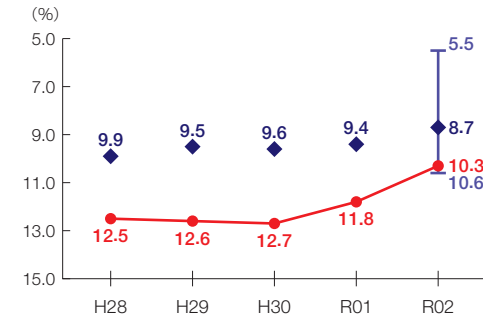
財政力指数  
0.300未満

※グループとは、都道府県を財政力指数等によって6つのグループに分類したものである。

## 実質公債費比率[10.3%]

グループ内順位 2/3

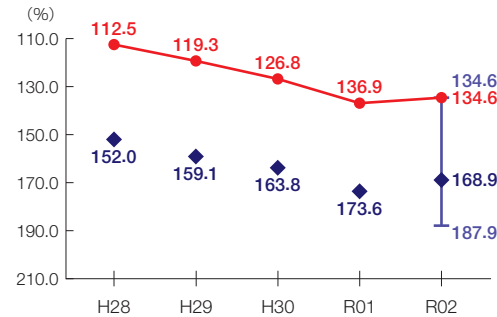
地方債の償還額等の大きさの度合いを示す指標



## 将来負担比率[134.6%]

グループ内順位 1/3

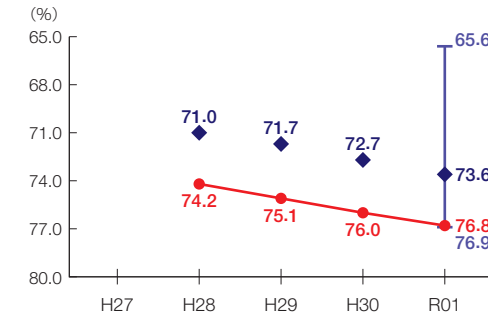
将来負担すべき負債等の大きさの度合いを示す指標



## 有形固定資産減価償却率[76.8%]

グループ内順位 2/3

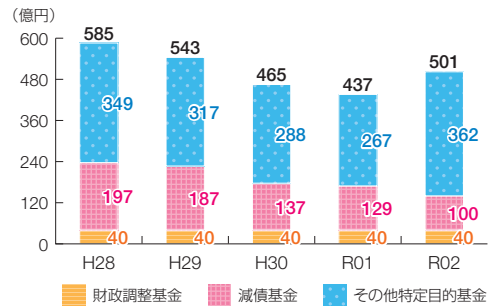
公共施設等の老朽化の度合いを示す指標



- 当該団体値
- ◆ グループ内平均値
- ┌┐ グループ内の最大値及び最小値

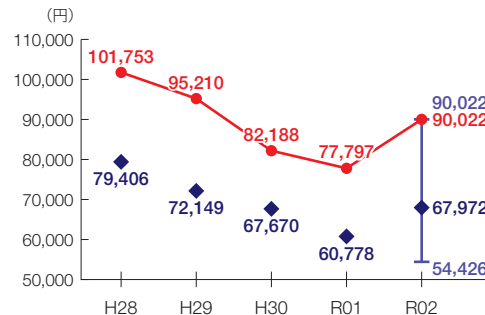
※類似団体関連の数値は、各年度の調査で回答のあった団体に関するもの

## 基金残高の推移

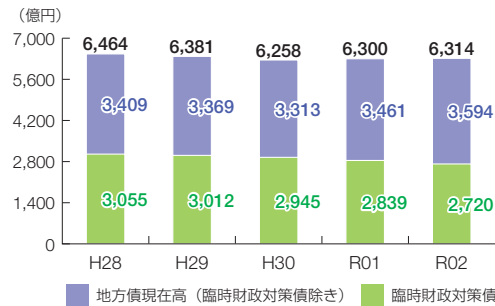


## 1人当たりの基金残高

グループ内順位 1/3



## 地方債現在高の推移



## 1人当たりの地方債現在高

グループ内順位 1/3

