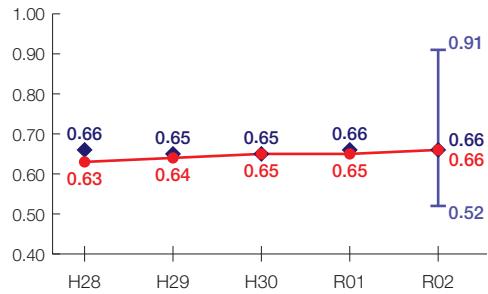


福岡県の財政状況について

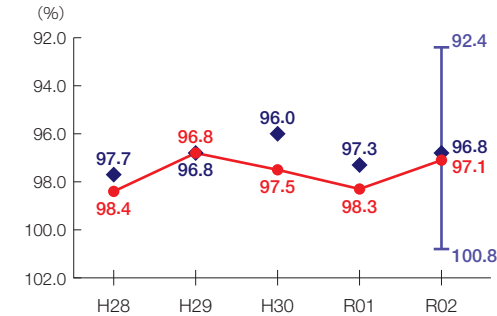
財政力指数 **[0.66]** グループ内順位 7/21

財源の余裕の度合いを示す指標



経常収支比率 **[97.1%]** グループ内順位 16/21

財政構造の硬直化の度合いを示す指標



団体概要

- 人口(R3.1.1): 5,124,259人
- 高齢化率(R3.1.1): 27.6%
- 面積: 4,987 km²
- R2年度歳出決算額: 20,182億円
- R2年度地方交付税額: 2,629億円
- ラスパイレス指数(R3.4.1): 100.6

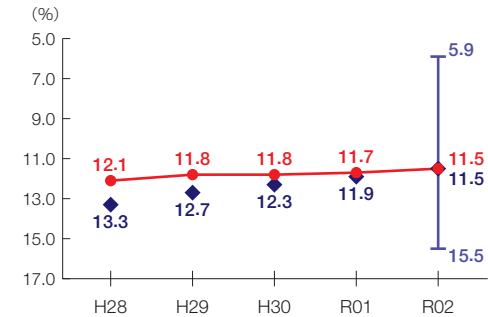
グループ B

財政力指数
0.500 ~ 1.000 未満

※グループとは、都道府県を財政力指数等によって6つのグループに分類したものである。

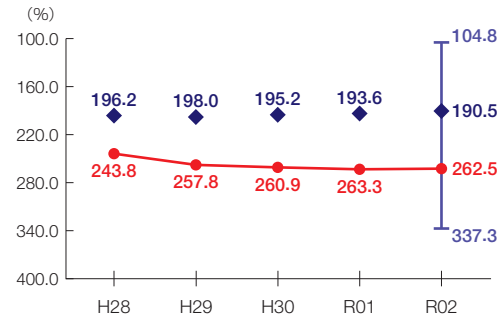
実質公債費比率 **[11.5%]** グループ内順位 12/21

地方債の償還額等の大きさの度合いを示す指標



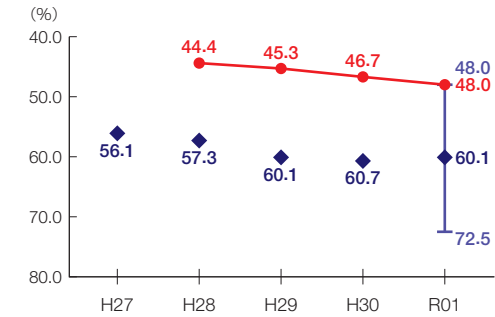
将来負担比率 **[262.5%]** グループ内順位 19/21

将来負担すべき負債等の大きさの度合いを示す指標



有形固定資産減価償却率 **[48.0%]** グループ内順位 1/20

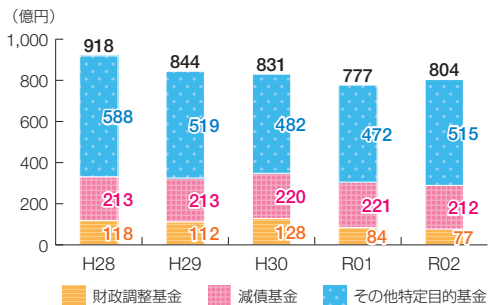
公共施設等の老朽化の度合いを示す指標



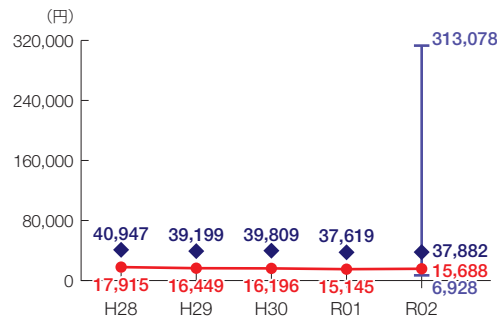
- 当該団体値
- ◆ グループ内平均値
- ┌└ グループ内の最大値及び最小値

※類似団体関連の数値は、各年度の調査で回答のあった団体に関するもの

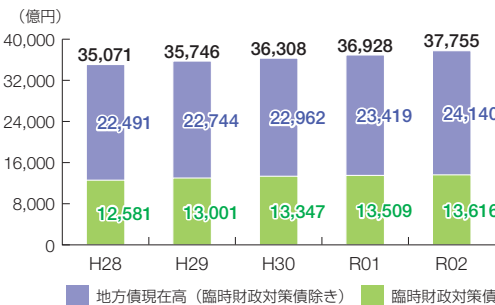
基金残高の推移



1人当たりの基金残高



地方債現在高の推移



1人当たりの地方債現在高

