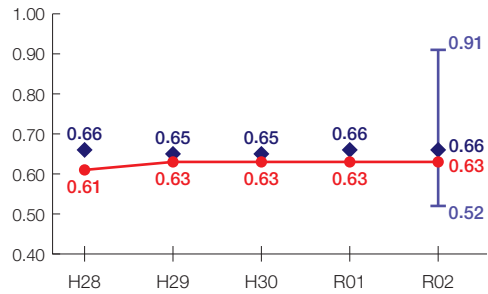


宮城県の財政状況について

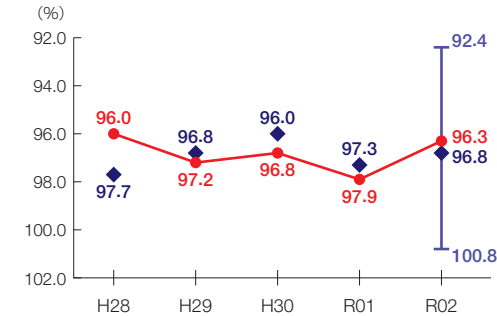
財政力指数 **[0.63]** グループ内順位 12/21

財源の余裕の度合いを示す指標



経常収支比率 **[96.3%]** グループ内順位 13/21

財政構造の硬直化の度合いを示す指標



団体概要

- 人口(R3.1.1): 2,282,106人
- 高齢化率(R3.1.1): 28.2%
- 面積: 7,282 km²
- R2年度歳出決算額: 11,482 億円
- R2年度地方交付税額: 1,966 億円
- ラスパイレス指数(R3.4.1): 100.1

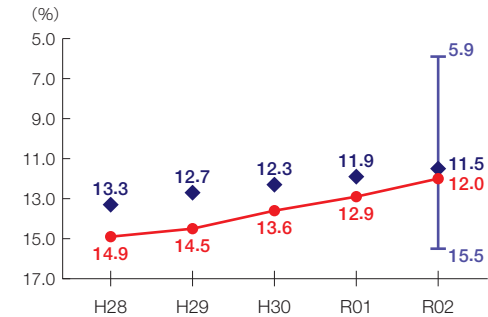
グループ B

（ 財政力指数
0.500 ~ 1.000 未満 ）

※グループとは、都道府県を財政力指数等によって6つのグループに分類したものである。

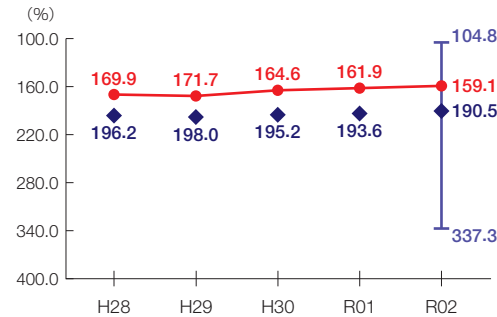
実質公債費比率 **[12.0%]** グループ内順位 13/21

地方債の償還額等の大きさの度合いを示す指標



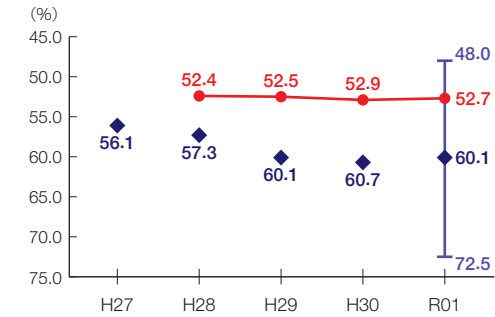
将来負担比率 **[159.1%]** グループ内順位 6/21

将来負担すべき負債等の大きさの度合いを示す指標



有形固定資産減価償却率 **[52.7%]** グループ内順位 5/20

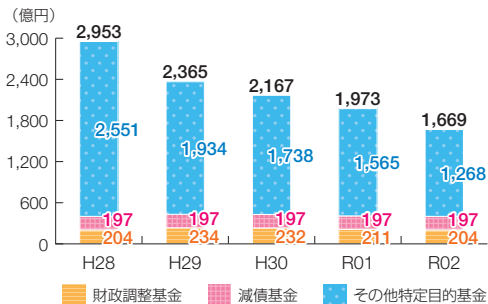
公共施設等の老朽化の度合いを示す指標



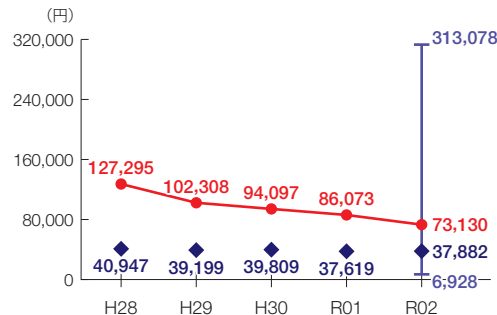
- 当該団体値
- ◆ グループ内平均値
- ┌┴┐ グループ内の最大値及び最小値

※類似団体関連の数値は、各年度の調査で回答のあった団体に関するもの

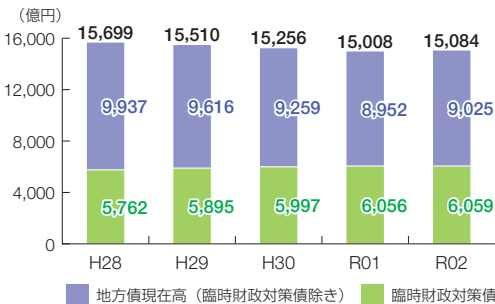
基金残高の推移



1人当たりの基金残高



地方債現在高の推移



1人当たりの地方債現在高

