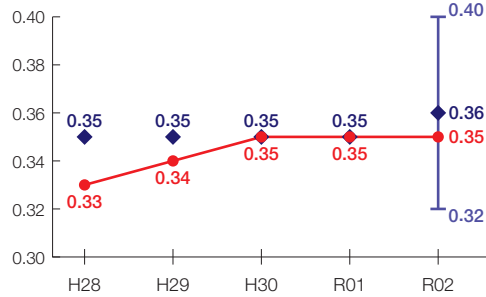


# 鹿児島県の財政状況について

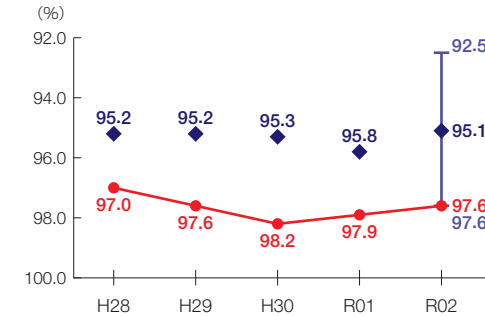
財政力指数 **[0.35]** グループ内順位 8/12

財源の余裕の度合いを示す指標



経常収支比率 **[97.6%**] グループ内順位 12/12

財政構造の硬直化の度合いを示す指標



## 団体概要

- 人口(R3.1.1): 1,617,850人
- 高齢化率(R3.1.1): 32.0%
- 面積: 9,187 km<sup>2</sup>
- R2年度歳出決算額: 8,536億円
- R2年度地方交付税額: 2,796億円
- ラスパイレス指数(R3.4.1): 96.2

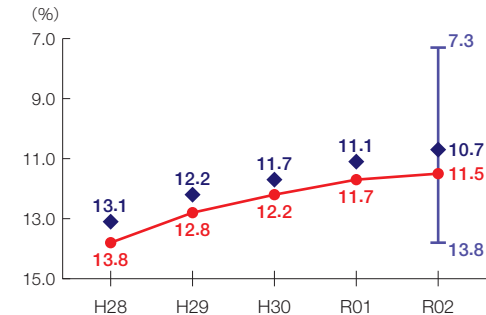
グループ D

財政力指数  
0.300 ~ 0.400 未満

※グループとは、都道府県を財政力指数等によって6つのグループに分類したものである。

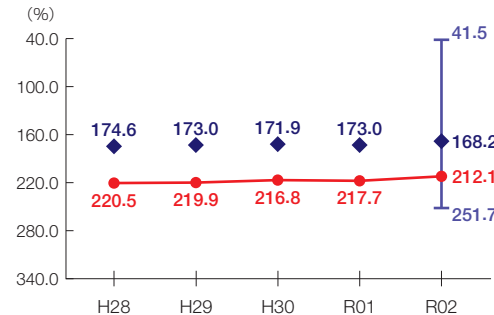
実質公債費比率 **[11.5%**] グループ内順位 8/12

地方債の償還額等の大きさの度合いを示す指標



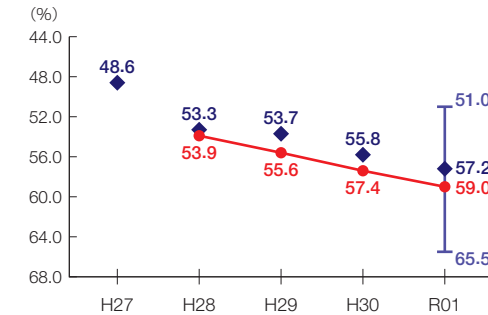
将来負担比率 **[212.1%**] グループ内順位 9/12

将来負担すべき負債等の大きさの度合いを示す指標



有形固定資産減価償却率 **[59.0%**] グループ内順位 9/11

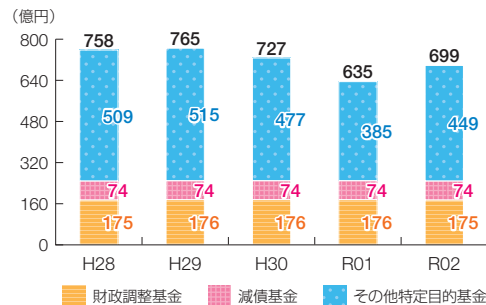
公共施設等の老朽化の度合いを示す指標



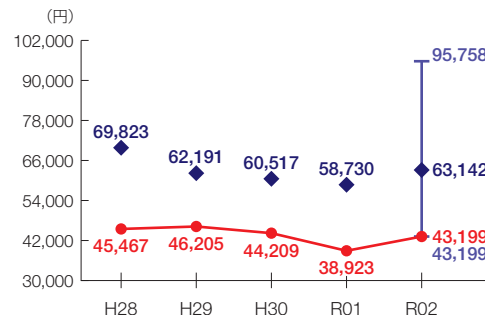
- 当該団体値
- ◆ グループ内平均値
- ┌└ グループ内の最大値及び最小値

※類似団体関連の数値は、各年度の調査で回答のあった団体に関するもの

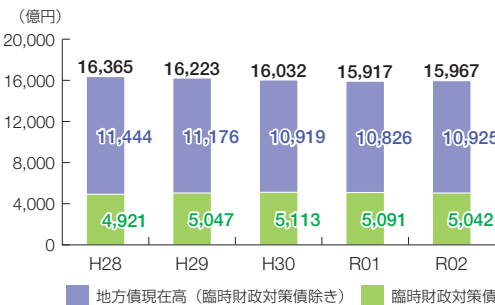
## 基金残高の推移



1人当たりの基金残高 グループ内順位 12/12



## 地方債現在高の推移



1人当たりの地方債現在高 グループ内順位 7/12

