













東北地域におけるICT/IoT推進の現状2022

データ編

 MIC	Tohoku Bureau of Telecommunications 	 MIC	Tohoku Bureau of Telecommunications 
Tohoku Bureau of Telecommunications 	 MIC	Tohoku Bureau of Telecommunications 	 MIC
 MIC	Tohoku Bureau of Telecommunications 	 MIC	Tohoku Bureau of Telecommunications 

《 デ ー タ 編 目 次 》

第1 情報通信の現況

- 1 電気通信事業(加入契約数の推移)..... 1
- 2 放送事業(放送事業の概要)..... 7

第2 情報通信政策・制度の状況

- 1 無線局数の推移..... 11
- 2 東北管内における市町村防災行政無線の整備状況..... 12
- 3 無線従事者等の推移..... 16
- 4 電気通信事業関係資格者の推移..... 17
- 5 東北管内の特定信書便事業者の概要..... 18
- 6 情報通信基盤災害復旧事業費補助金..... 19
- 7 公衆無線LAN環境整備支援事業..... 19
- 8 情報通信基盤整備推進補助金..... 20
- 9 高度無線環境整備推進事業..... 20
- 10 ふるさとテレワーク推進事業..... 20
- 11 地域IoT実装推進事業..... 20
- 12 データ利活用型スマートシティ推進事業..... 20
- 13 革新的ビッグデータ処理技術導入推進事業..... 20
- 14 データ連係促進型スマートシティ推進事業..... 20
- 15 無線システム普及支援事業等..... 21
- 16 情報通信人材の育成..... 33
- 17 各種会議等..... 34
- 18 電波利用調査研究会..... 37
- 19 電波監視の状況..... 38
- 20 行政相談、電気通信サービスに関する消費者支援..... 40
- 21 放送ネットワークの強靱化..... 41

第3 東日本大震災からの復興・創生の着実かつ迅速な支援の推進

- 1 東日本大震災直後の情報通信(通信・放送)の状況..... 45
- 2 情報通信基盤災害復旧事業の実施状況..... 47
- 3 被災地域情報化推進事業等の実施状況..... 49
- 4 福島再生加速化交付金(帰還環境整備)の実施状況..... 53
- 5 情報通信ネットワークの耐災害性強化のための研究..... 54

第1 情報通信の現況

1 電気通信事業（加入契約数の推移）

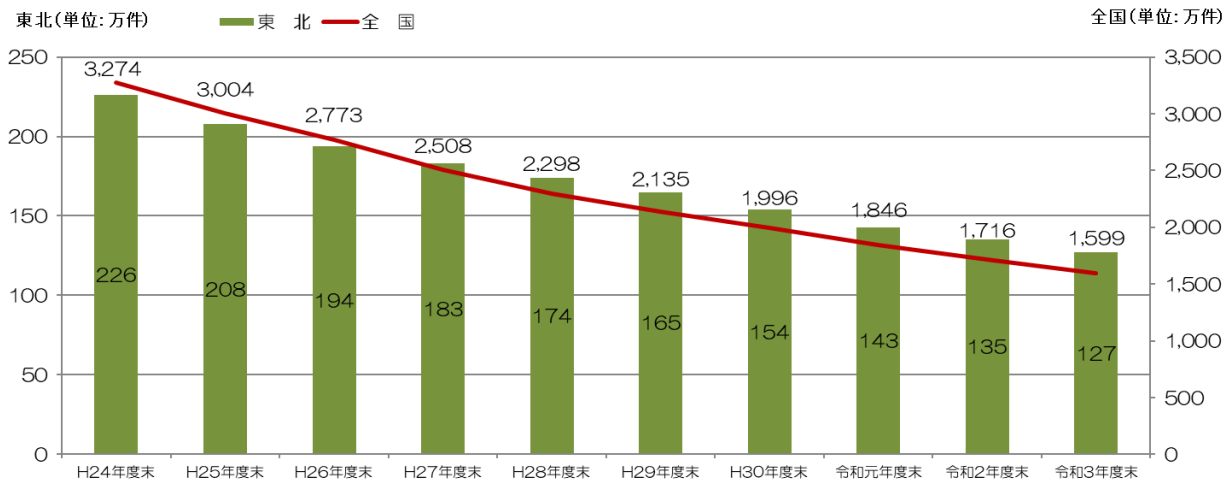
【加入電話及びISDNの加入契約数の推移】

（単位：万件）

	平成24年度末	平成25年度末	平成26年度末	平成27年度末	平成28年度末	平成29年度末	平成30年度末	令和元年度末	令和2年度末	令和3年度末
東北	226	208	194	183	174	165	154	143	135	127
（加入電話）	202	186	174	166	158	150	141	131	124	117
（ISDN）	24	22	20	17	16	15	13	12	11	10
全国	3,274	3,004	2,773	2,508	2,298	2,135	1,996	1,846	1,716	1,599

出典：東北の加入契約数は東日本電信電話株式会社の公表資料、全国の加入契約数は総務省情報通信統計データベース

加入電話及びISDNの加入契約数の推移



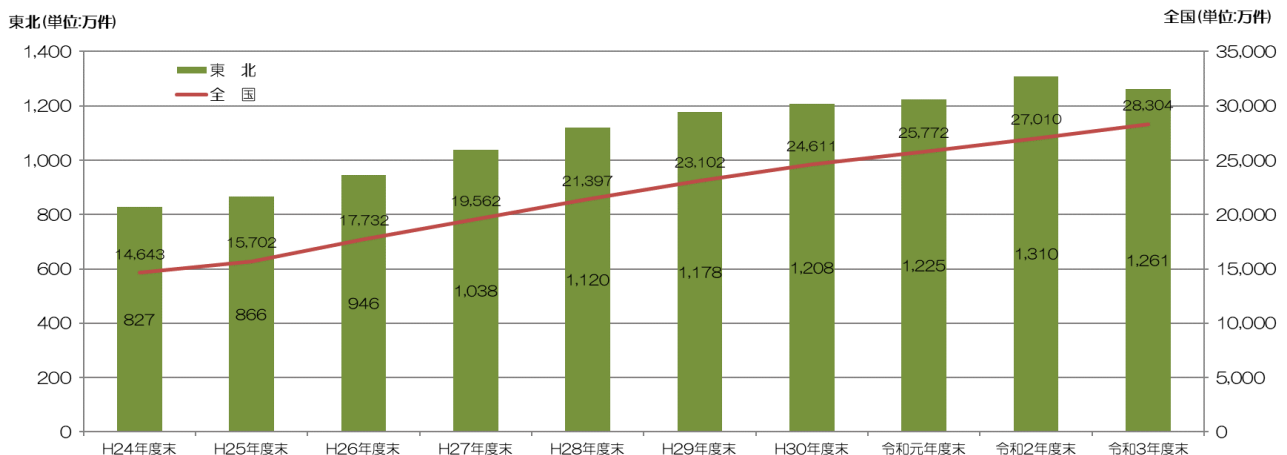
【移動通信全体の契約数の推移】

（単位：件）

		平成24年度末	平成25年度末	平成26年度末	平成27年度末	平成28年度末	平成29年度末	平成30年度末	令和元年度末	令和2年度末	令和3年度末
携帯電話	東北	7,802,328	8,061,704	8,329,644	8,504,112	8,673,228	8,854,595	8,812,019	8,842,679	9,125,500	8,786,341
	全国	136,043,361	144,014,699	152,697,747	156,480,695	162,729,770	170,192,035	177,816,158	184,897,870	194,395,149	202,997,502
PHS	東北	275,846	274,951	224,284	158,221	115,145	80,446	56,898	41,395	7,008	4,617
	全国	5,074,919	5,546,308	5,158,844	3,997,612	3,355,993	2,597,955	2,056,636	1,616,239	659,737	337,346
BWA	東北	196,154	322,935	909,619	1,721,490	2,407,013	2,840,269	3,210,708	3,363,617	3,964,609	3,818,324
	全国	5,312,517	7,461,053	19,465,661	35,136,714	47,887,838	58,226,305	66,240,683	71,205,864	75,048,890	79,709,876
移動通信全体	東北	8,274,328	8,659,590	9,463,547	10,383,823	11,195,386	11,775,310	12,079,625	12,247,691	13,097,117	12,609,282
	全国	146,430,797	157,022,060	177,322,252	195,615,021	213,973,601	231,016,295	246,113,477	257,719,973	270,103,776	283,044,724

※以下に示す【携帯電話加入契約数の推移】【PHS加入契約数の推移】【BWA接続契約数の推移】を基に算出

移動通信全体の契約者数の推移

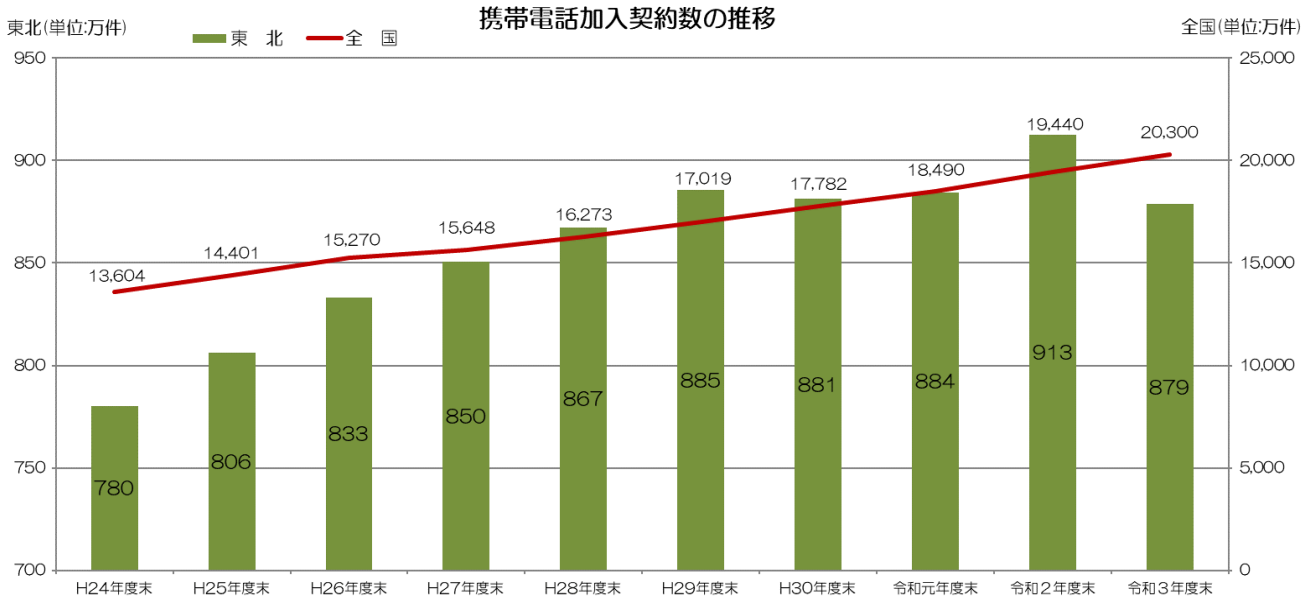


【PHS加入契約数の推移】

(単位：件)

	平成24年度末	平成25年度末	平成26年度末	平成27年度末	平成28年度末	平成29年度末	平成30年度末	令和元年度末	令和2年度末	令和3年度末
東北	275,846	274,951	224,284	158,221	115,145	80,446	56,898	41,395	7,008	4,617
全国	5,074,919	5,546,308	5,158,844	3,997,612	3,355,993	2,597,955	2,056,636	1,616,239	659,737	337,346

出典：東北総合通信局ホームページ

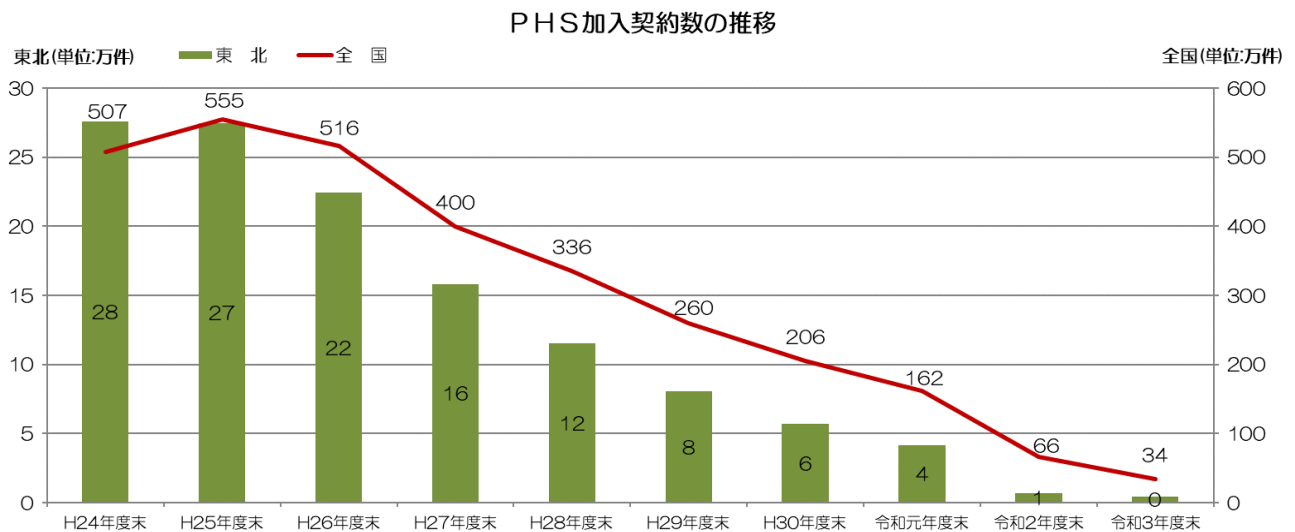


【携帯電話加入契約数の推移】

(単位：件)

	平成24年度末	平成25年度末	平成26年度末	平成27年度末	平成28年度末	平成29年度末	平成30年度末	令和元年度末	令和2年度末	令和3年度末
東北	7,802,328	8,061,704	8,329,644	8,504,112	8,673,228	8,854,595	8,812,019	8,842,679	9,125,500	8,786,341
全国	136,043,361	144,014,699	152,697,747	156,480,695	162,729,770	170,192,035	177,816,158	184,897,870	194,395,156	202,997,502

出典：東北総合通信局ホームページ



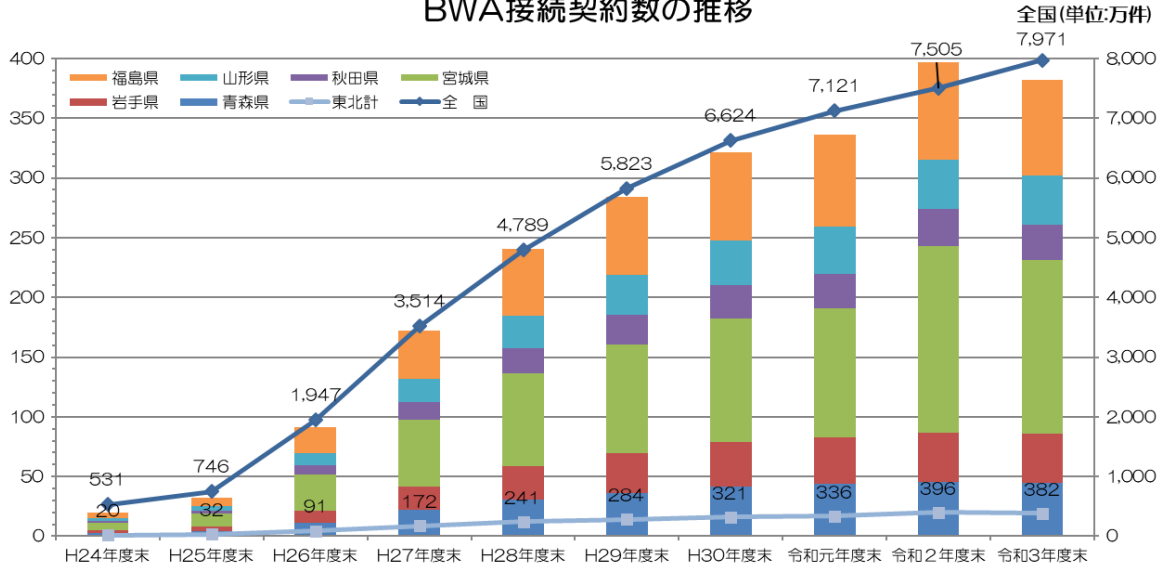
【BWA接続契約数の推移】

(単位：件)

	平成24年度末	平成25年度末	平成26年度末	平成27年度末	平成28年度末	平成29年度末	平成30年度末	令和元年度末	令和2年度末	令和3年度末
青森県	27,805	41,255	113,798	219,609	307,411	364,766	414,924	435,645	455,167	448,171
岩手県	25,962	36,850	101,470	196,468	279,030	332,238	376,884	394,579	411,089	409,668
宮城県	59,529	109,559	298,204	558,033	775,315	911,169	1,032,225	1,074,968	1,566,126	1,454,227
秋田県	16,423	29,655	78,641	148,413	209,346	246,580	277,914	291,013	304,530	297,762
山形県	18,666	34,402	102,847	194,208	278,018	330,069	375,592	397,531	415,973	411,139
福島県	47,769	71,214	214,659	402,537	557,886	655,449	733,169	769,881	811,724	797,357
東北計	196,154	322,935	909,619	1,719,268	2,407,006	2,840,271	3,210,708	3,363,617	3,964,609	3,818,324
全国	5,312,517	7,461,053	19,465,661	35,136,714	47,887,838	58,226,305	66,240,683	71,205,864	75,048,890	79,709,876

出典：東北総合通信局ホームページ

BWA接続契約数の推移



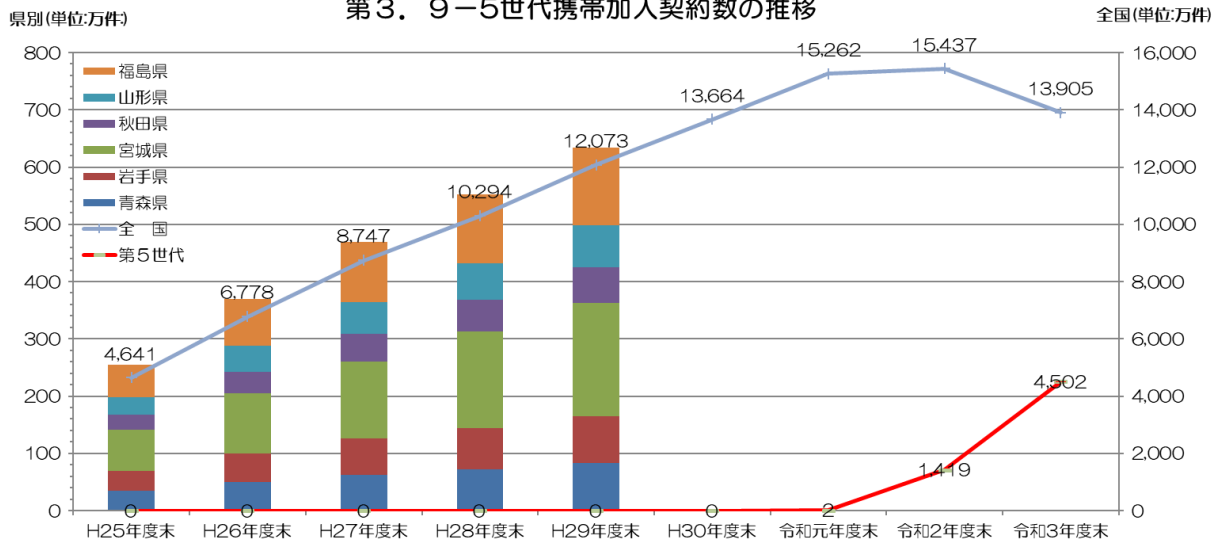
【第3.9-5世代携帯加入契約数の推移】

(単位：件)

	平成25年度末	平成26年度末	平成27年度末	平成28年度末	平成29年度末	平成30年度末	令和元年度末	令和2年度末	令和3年度末
青森県	348,210	502,258	628,961	722,081	825,002				
岩手県	349,005	501,013	627,207	721,950	819,735				
宮城県	709,769	1,042,989	1,352,053	1,679,609	1,977,100				
秋田県	262,974	381,056	480,313	556,475	630,627				
山形県	310,347	445,402	557,536	641,813	729,234				
福島県	560,603	824,365	1,042,587	1,200,452	1,357,684				
東北計	2,540,908	3,697,083	4,688,657	5,522,380	6,339,382				
全国	46,413,232	67,781,298	87,471,782	102,942,198	120,727,053	136,642,057	152,623,405	154,366,473	139,054,524
第5世代	0	0	0	0	0	0	24040	14185509	45018488

注：平成30年度末から「第3.9-4世代携帯」の県別契約数の集計がなくなったことから、各県及び東北計の契約数は記載しない。

第3.9-5世代携帯加入契約数の推移



【IP電話利用数の推移(全国)】

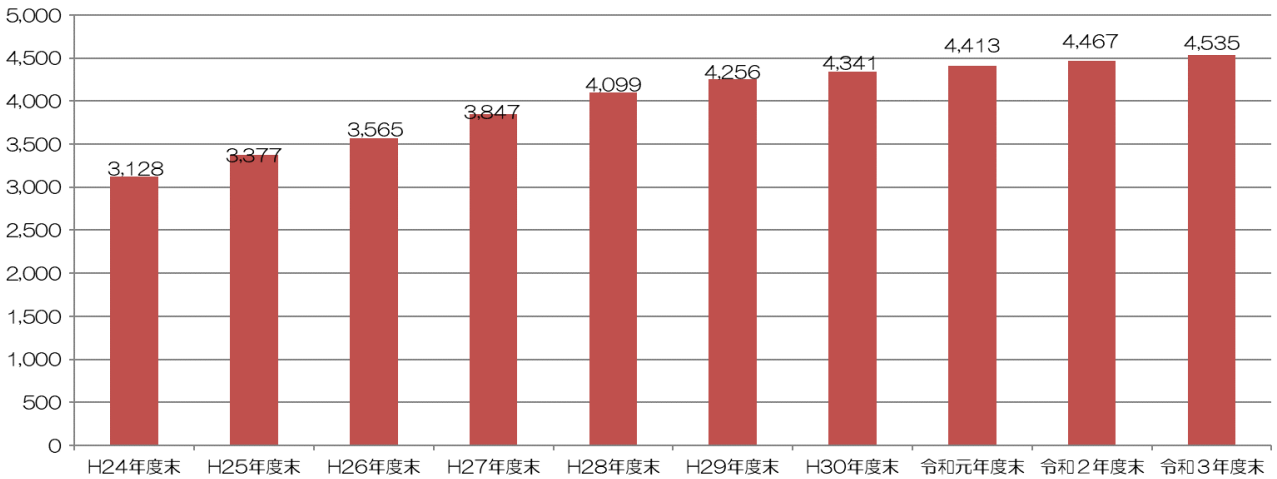
(単位: 万件)

平成24年度末	平成25年度末	平成26年度末	平成27年度末	平成28年度末	平成29年度末	平成30年度末	令和元年度末	令和2年度末	令和3年度末
3,128	3,377	3,565	3,847	4,099	4,256	4,341	4,413	4,467	4,535

出典: 総務省情報通信統計データベース

全国(単位: 万件)

IP電話利用数の推移(全国)



【ブロードバンド加入契約数の推移】(FTTH、DSL、ケーブルインターネット、FWA、BWA、第3.9-5世代携帯の合計)

(単位: 件)

	平成24年度末	平成25年度末	平成26年度末	平成27年度末	平成28年度末	平成29年度末	平成30年度末	令和元年度末	令和2年度末	令和3年度末
青森県	427,320	650,160	881,289	1,120,749	1,308,572	1,474,950				
岩手県	431,001	649,252	873,860	1,103,870	1,288,896	1,445,806				
宮城県	932,228	1,419,168	1,954,558	2,540,838	3,100,027	3,545,131				
秋田県	347,256	514,560	685,234	858,844	1,001,003	1,116,022				
山形県	396,396	590,195	798,340	1,007,882	1,182,674	1,326,539				
福島県	683,259	1,046,359	1,468,322	1,889,078	2,216,887	2,482,327				
東北計	3,217,460	4,869,694	6,661,603	8,521,261	10,098,059	11,390,775				
全国	60,978,470	89,727,899	124,042,303	160,413,447	188,753,907	218,297,276	243,132,864	265,031,641	272,096,831	307,615,331

注 平成24年度末から「第3.9-4世代携帯」を追加した。

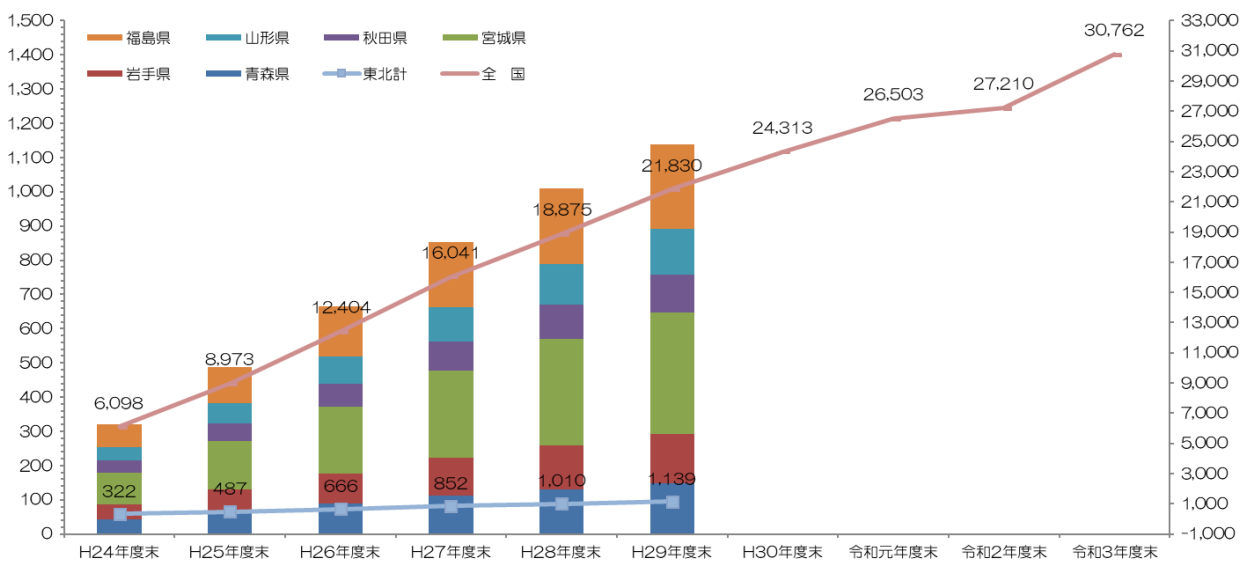
注 平成30年度末から「第3.9-4世代携帯」の県別契約数の集計がなくなったことから、各県及び東北計の契約数は記載しない。

出典: 東北総合通信局ホームページ

ブロードバンド加入契約数の推移

県別(単位: 万件)

全国(単位: 万件)



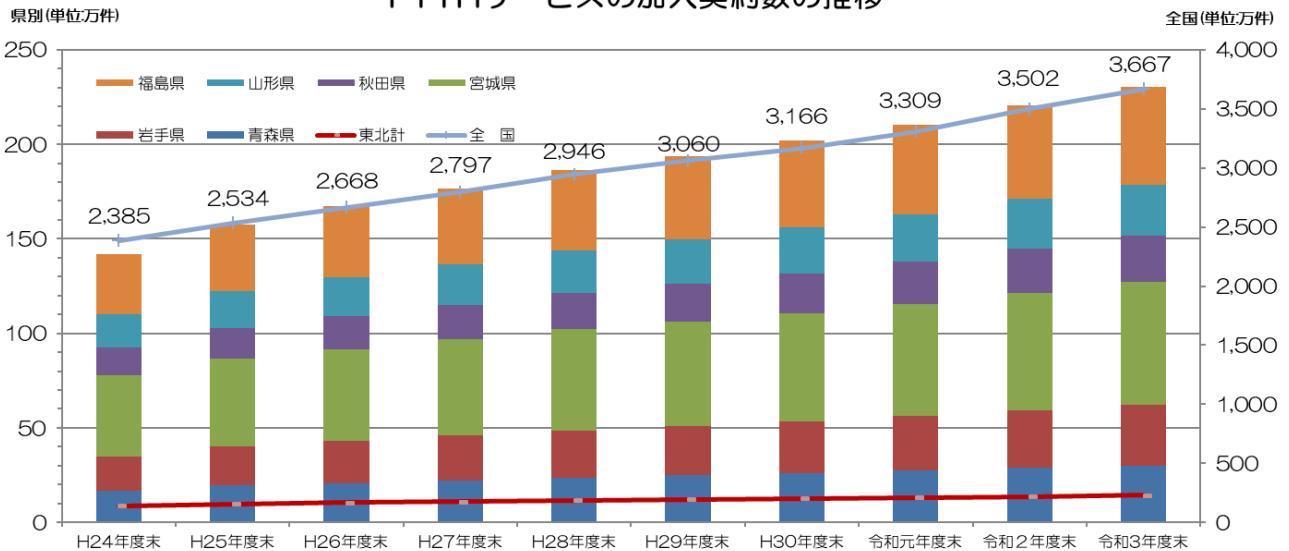
【FTTHサービスの加入契約数の推移】

(単位：件)

	平成24年度末	平成25年度末	平成26年度末	平成27年度末	平成28年度末	平成29年度末	平成30年度末	令和元年度末	令和2年度末	令和3年度末
青森県	168,242	194,514	208,710	223,102	237,090	248,146	260,032	273,762	287,693	300,496
岩手県	179,646	205,242	221,097	235,347	249,564	260,745	273,584	288,495	303,194	319,481
宮城県	430,786	466,339	487,893	511,225	535,867	553,777	570,113	590,899	621,633	649,915
秋田県	145,154	162,367	171,975	180,775	190,582	201,271	213,851	225,002	236,665	246,718
山形県	176,494	194,170	205,339	215,360	226,209	234,506	244,369	251,650	260,678	268,592
福島県	318,537	352,413	377,393	399,664	423,479	440,596	459,055	475,222	497,066	518,991
東北計	1,418,859	1,575,045	1,672,407	1,765,473	1,862,791	1,939,041	2,021,004	2,105,030	2,206,929	2,304,193
全国	23,854,000	25,339,095	26,675,927	27,974,664	29,459,953	30,603,950	31,660,039	33,089,591	35,020,607	36,669,874

出典：東北総合通信局ホームページ

FTTHサービスの加入契約数の推移



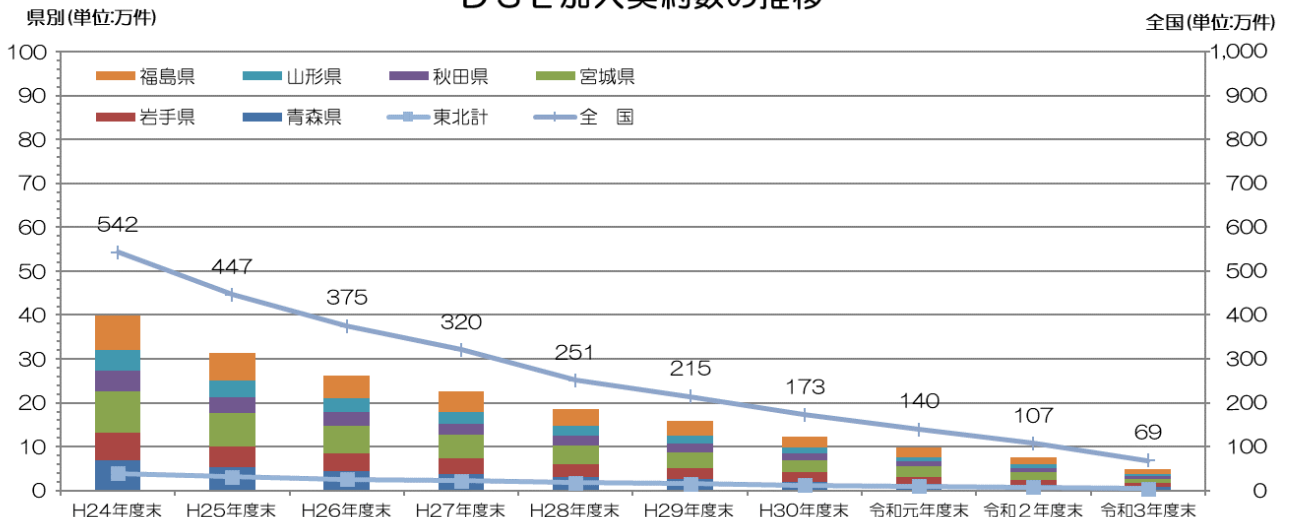
【DSL加入契約数の推移】

(単位：件)

	平成24年度末	平成25年度末	平成26年度末	平成27年度末	平成28年度末	平成29年度末	平成30年度末	令和元年度末	令和2年度末	令和3年度末
青森県	69,475	53,062	44,224	37,477	30,962	26,488	20,650	15,935	12,590	8,180
岩手県	61,817	47,879	40,359	35,380	29,645	25,510	20,535	15,915	12,730	9,013
宮城県	94,748	75,866	63,432	54,030	41,788	35,359	28,168	22,831	17,671	10,368
秋田県	46,343	35,932	30,215	25,995	22,471	19,349	14,681	11,317	8,550	5,398
山形県	48,495	37,709	31,242	27,126	22,978	19,476	14,398	11,006	8,033	5,419
福島県	78,627	62,571	52,964	46,027	37,802	32,533	25,300	20,429	16,386	11,481
東北計	399,505	313,019	262,436	226,035	185,646	158,715	123,732	97,433	75,960	49,859
全国	5,424,699	4,469,960	3,752,583	3,203,476	2,511,979	2,146,482	1,729,646	1,397,840	1,073,135	689,816

出典：東北総合通信局ホームページ

DSL加入契約数の推移



【ケーブルインターネット接続契約数の推移】

(単位：件)

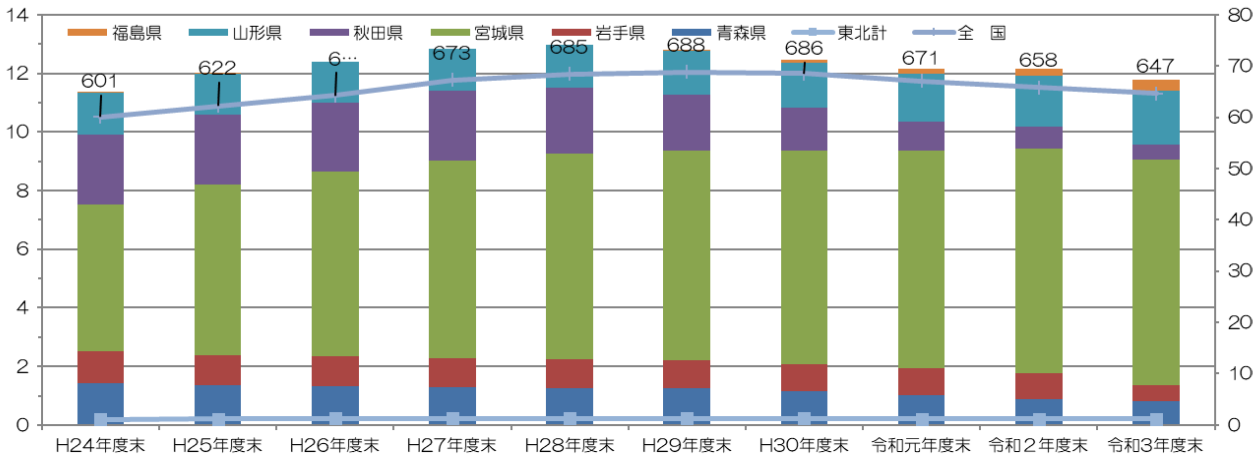
	平成24年度末	平成25年度末	平成26年度末	平成27年度末	平成28年度末	平成29年度末	平成30年度末	令和元年度末	令和2年度末	令和3年度末
青森県	14,169	13,608	13,160	12,753	12,553	12,403	11,646	10,236	8,885	8,111
岩手県	10,919	10,324	10,207	10,111	10,042	9,702	9,166	9,033	8,914	5,498
宮城県	50,201	58,267	63,032	67,360	69,875	71,675	72,919	74,296	76,466	76,957
秋田県	23,861	23,767	23,582	23,802	22,717	18,850	14,455	9,847	7,410	5,138
山形県	14,073	13,731	13,893	14,267	14,539	14,948	15,570	16,476	17,465	18,305
福島県	206	12	0	0	0	214	794	1,841	2,595	3,693
東北計	113,429	119,709	123,874	128,293	129,726	127,792	124,550	121,729	121,735	117,702
全国	6,011,702	6,224,438	6,428,062	6,726,904	6,846,976	6,881,314	6,855,859	6,710,598	6,584,177	6,469,642

出典：東北総合通信局ホームページ

ケーブルインターネット接続契約数の推移

県別(単位万件)

全国(単位万件)



【FWA接続契約者数の推移】

(単位：件)

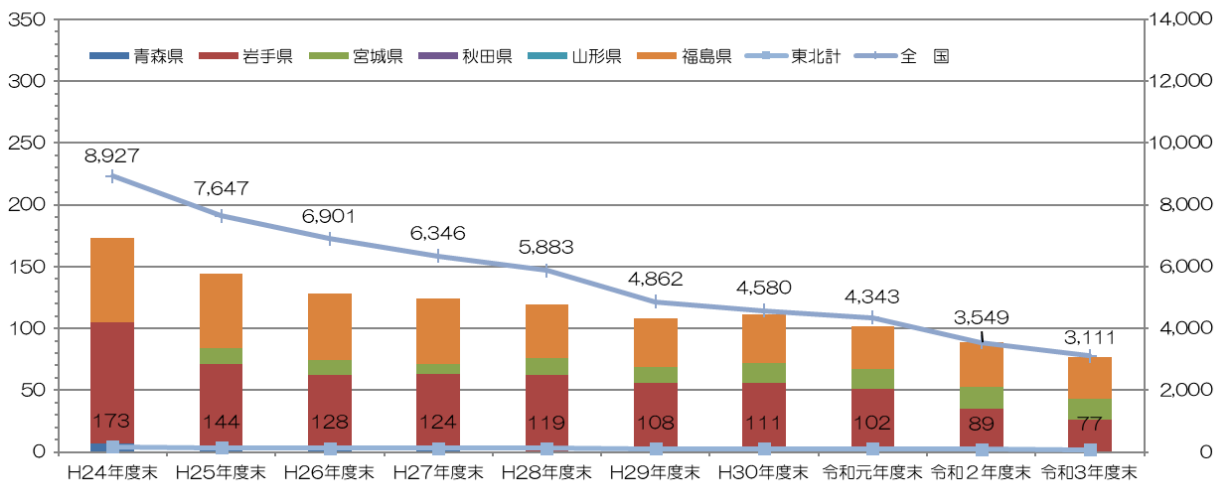
	平成23年度末	平成24年度末	平成25年度末	平成26年度末	平成27年度末	平成28年度末	平成29年度末	平成30年度末	令和元年度末	令和2年度末
青森県	78	7	1	1	1	0	0	0	0	0
岩手県	91	98	70	61	62	62	56	56	51	35
宮城県	0	0	13	12	8	14	13	16	16	18
秋田県	0	0	0	0	0	0	0	0	0	0
山形県	0	0	0	0	0	0	0	0	0	0
福島県	0	68	60	54	53	43	39	39	35	36
東北計	169	173	144	128	124	119	108	111	102	89
全国	9,694	8,927	7,647	6,901	6,346	5,883	4,862	4,580	4,343	3,549

出典：東北総合通信局ホームページ

FWA接続契約数の推移

県別(単位：件)

全国(単位：件)



2 放送事業（放送事業の概要）

【NHKの国内放送（全国）】

区 分			チャンネル数
地上放送	テレビジョン放送		2
	ラジオ放送	中波放送（AM放送）	2
		超短波放送（FM放送）	1
衛星放送（BS放送）	テレビジョン放送	デジタル放送	4

※1 ラジオ放送の放送波数についてもチャンネルにより表記している。

※2 テレビジョン放送については、アナログテレビ放送が2012年3月31日をもって終了しており、全てデジタル放送へ移行している。

出典：総務省 情報通信白書令和4年版

【民間放送事業者数の推移（全国）】

年度末		2011	2012	2013	2014	2015	2016	2017	2018	2019	2020	2021		
地上系	テレビジョン放送（単営）	93	93	94	94	98	94	94	95	95	95	96		
	ラジオ放送（単営）	中波（AM）放送	13	13	14	14	14	14	14	15	15	15	16	
		超短波（FM）放送	うちコミュニティ放送	307	319	332	338	350	356	369	377	384	384	388
			短波	255	268	281	287	299	304	317	325	332	334	338
		短波	1	1	1	1	1	1	1	1	1	1	1	
	テレビジョン放送（VHF+UHF）・ラジオ放送（兼営）	34	34	33	33	33	33	33	32	32	32	31		
	文字放送（単営）	1	0	0	0	0	0	0	0	0	0	0		
	マルチメディア放送		1	1	1	4	4	4	6	6	2	2		
小 計	449	461	475	481	500	502	515	526	533	529	534			
衛星系	衛星基幹放送	BS放送	20	20	20	20	20	19	19	22	22	20	22	
		東経110度CS放送	13	22	23	23	23	23	20	20	20	20	20	
	衛星一般放送	82	65	45	7	5	4	4	4	4	4	4		
	小 計	108	92	72	46	44	41	39	41	41	39	42		
ケーブルテレビ	登録に係る有線一般放送（自主放送を行う者に限る）	旧許可施設による放送（自主放送を行う者に限る）	556	545	539	520	510	508	504	492	471	464	—	
		旧有線役務利用放送	うちIPマルチキャスト放送	5	4	3	3	3	5	5	5	5	5	
			小 計	556	545	539	520	510	508	504	492	471	464	—

※1 2015年度末のテレビジョン放送（単営）の数には、移動受信地上基幹放送を行っていた者（5者。うち1者は地上基幹放送を兼営）を含む。

※2 衛星系放送事業者については、2011年6月に改正・施行された放送法に基づき、BS放送及び東経110度CS放送を衛星基幹放送、それ以外の衛星放送を衛星一般放送としている。

※3 衛星系放送事業者について、「BS放送」、「東経110度CS放送」及び「衛星一般放送」の2以上を兼営している者があるため、それぞれの欄の合計と小計欄の数値とは一致しない。また、2011年度以降は放送を行っている者に限る。

※4 ケーブルテレビについては、2010年度までは旧有線テレビジョン放送法に基づく旧許可施設事業者及び旧電気通信役務利用放送法に基づく登録事業者、2011年度以降は、放送法に基づく有線電気通信設備を用いて自主放送を行う登録一般放送事業者。（なお、IPマルチキャスト放送については、2010年度までは旧有線役務利用放送の内数、2011年度以降は有線電気通信設備を用いて自主放送を行う登録一般放送事業者の内数。）

出典：総務省 情報通信白書令和4年版

【東北管内のNHK等の概況】

令和4年3月末現在

放送事業者	事業	開局年月	放送局数(局)	住所	参考(地デジ化)
日本放送協会(仙台) (局数は東北管内)	TV総	昭和31年 3月	308	仙台市青葉区本町2-20-1	平成17年12月 平成17年12月
	TV育	昭和35年12月	307		
	R1	昭和 3年 6月	43		
	R2	昭和20年 9月	25		
	FM	昭和37年12月	73		
(一財)道路交通情報通信システムセンター	FCM	平成11年 4月	73	東京都中央区京橋2-5-7	-

【東北管内の県域放送事業者の概況】

青森県

令和4年3月末現在

放送事業者	事業	開局年月	放送局数(局)	住所	参考(地デジ化)
青森放送(株)(RAB)	TV	昭和34年10月	46	青森市松森1-8-1	平成18年 7月
	R	昭和28年10月	6		-
(株)青森テレビ(ATV)	TV	昭和44年12月	46	青森市松森1-4-8	平成18年 7月
青森朝日放送(株)(ABA)	TV	平成 3年12月	46	青森市荒川柴田125-1	平成18年 7月
(株)エフエム青森(AFB)	FM	昭和62年 4月	6	青森市堤町1-7-19	-

岩手県

(株)アイビーシー岩手放送(IBC)	TV	昭和34年 9月	61	盛岡市志家町6-1	平成18年10月
	R	昭和28年12月	7		-
(株)テレビ岩手(TVI)	TV	昭和44年12月	61	盛岡市内丸2-10	平成18年10月
(株)岩手めんこいテレビ(mit)	TV	平成 3年 4月	61	盛岡市本宮5-2-25	平成18年10月
(株)岩手朝日テレビ(IAT)	TV	平成 8年10月	61	盛岡市盛岡駅西通2-6-5	平成18年10月
(株)エフエム岩手(FMI)	FM	昭和60年10月	12	盛岡市内丸2-10	-

宮城県

東北放送(株)(tbc)	TV	昭和34年 4月	46	仙台市太白区八木山香澄町26-1	平成17年12月
	R	昭和27年 5月	4		-
(株)仙台放送(OX)	TV	昭和34年10月	46	仙台市青葉区上杉5-8-33	平成17年12月
(株)宮城テレビ放送(MMT)	TV	昭和45年10月	46	仙台市宮城野区日の出町1-5-33	平成17年12月
(株)東日本放送(KHB)	TV	昭和50年10月	46	仙台市太白区あすと長町1-3-15	平成18年 6月
(株)エフエム仙台(Date fm)	FM	昭和57年12月	5	仙台市青葉区本町2-10-28	-

秋田県

(株)秋田放送(ABS)	TV	昭和35年 4月	53	秋田市中通7-1-1-2	平成18年 6月
	R	昭和28年11月	6		-
秋田テレビ(株)(AKT)	TV	昭和44年10月	51	秋田市八橋本町3-2-14	平成18年10月
秋田朝日放送(株)(AAB)	TV	平成 4年10月	51	秋田市川尻町大川反233-209	平成18年10月
(株)エフエム秋田(AFM)	FM	昭和60年 4月	9	秋田市八橋本町3-7-10	-

山形県

山形放送(株)(YBC)	TV	昭和35年 3月	32	山形市旅籠町2-5-12	平成17年12月
	R	昭和28年10月	6		-
(株)山形テレビ(YTS)	TV	昭和45年 4月	31	山形市城西町5-4-1	平成18年 6月
(株)テレビユー山形(TUY)	TV	平成 元年10月	29	山形市白山1-11-33	平成17年12月
(株)さくらんぼテレビジョン(SAY)	TV	平成 9月 4月	25	山形市落合町85	平成18年 6月
(株)エフエム山形(Rhythm Station)	FM	平成 元年 4月	4	山形市松山3-14-69	-

福島県

(株)ラジオ福島(rfc)	R	昭和28年12月	5	福島市下荒子8	-
福島テレビ(株)(福テレ)	TV	昭和38年 4月	69	福島市御山町2-5	平成18年 6月
(株)福島中央テレビ(中テレ)	TV	昭和45年 4月	69	郡山市池ノ台13-23	平成18年 6月
(株)福島放送(KFB)	TV	昭和56年10月	69	郡山市桑野4-3-6	平成18年 6月
(株)テレビユー福島(TUF)	TV	昭和58年12月	69	福島市西中央1-1	平成18年 6月
(株)エフエム福島(ふくしまFM)	FM	平成 7年10月	5	郡山市神明町4-4	-

TV：テレビジョン放送 総：総合
R：中波放送 育：教育
FM：超短波放送

【東北管内のコミュニティ放送事業者の概況】

令和4年7月末現在

県名	放送事業者名	住所	(※)免許日	放送区域	
青森県	株式会社エフエムむつ	むつ市柳町1-2-2	H9.9.30	むつ市の一部	
	株式会社ビーエフエム	八戸市大字番町22-1	H10.12.22	八戸市の一部	
	株式会社エフエムジャイゴウェーブ	南津軽郡田舎館村高樋字八幡10	H11.12.27	田舎館村、弘前市、黒石市、藤崎町、平川市の一部	
	アップルウェーブ株式会社	弘前市土手町31	H12.3.1	弘前市の一部	
	株式会社五所川原エフエム	五所川原市字東町17-5	H26.7.7	五所川原市、つがる市の一部	
岩手県	株式会社ラチオ・もりおか	盛岡市中ノ橋通1-1-21	H10.1.14	盛岡市、滝沢市、紫波町、矢巾町の一部	
	NPO カシオペア市民情報ネットワーク	二戸市石切所字森合68	H17.12.5	二戸市、一戸町、三戸町の一部	
	奥州エフエム放送株式会社	奥州市水沢区佐倉河字東広町1-4	H19.4.9	奥州市、金ヶ崎町の一部	
	えんえむ花巻株式会社	花巻市大通り1-2-21	H22.8.27	花巻市、紫波町、奥州市の一部	
	一関コミュニティFM株式会社	一関市大町4-29	H24.4.23	一関市、平泉町、奥州市、登米市、栗原市の一部	
	NPO防災・市民メディア推進協議会	大船渡市大船渡町字鷹頭9-1	H25.3.28	大船渡市の一部	
	宮古エフエム放送株式会社	宮古市栄町4	H25.8.15	宮古市の一部	
	北上ケーブルテレビ株式会社	北上市本石町1-5-19	H30.7.25	北上市、金ヶ崎町の一部	
	株式会社仙台シティエフエム	仙台市若林区土樋103	H8.2.14	仙台市青葉区の一部	
	エフエムベイエリア株式会社	塩竈市海岸通15-20	H9.4.25	塩竈市、松島町の一部	
宮城県	石巻コミュニティ放送株式会社	石巻市鑄銭場3-19	H9.5.27	石巻市、東松島市、女川町の一部	
	株式会社エフエムいわぬま	岩沼市三色吉字雷神7-1	H10.4.28	岩沼市の一部	
	せんだい泉エフエム放送株式会社	仙台市泉区泉中央1-7-1	H12.3.8	仙台市泉区の一部	
	エフエムたいはく株式会社	仙台市太白区長町3-9-10	H19.9.28	仙台市太白区の一部	
	株式会社登米コミュニティエフエム	登米市迫町佐沼字西佐沼20	H22.4.2	登米市の一部	
	NPOおおさきエフエム放送	大崎市古川七日町11-3	H25.6.7	大崎市、涌谷町、美里町の一部	
	株式会社エフエムなとり	名取市増田字柳田385-3	R4.7.1	名取市、仙台市若林区、仙台市太白区、岩沼市の一部	
	株式会社楽天野球団	仙台市宮城野区宮城野2-11-6	H27.7.31	仙台市宮城野区の一部	
	株式会社ラチオ気仙沼	気仙沼市太田1-6-12	H29.6.27	気仙沼市の一部	
	株式会社エフエムわたり	巨理郡巨理町吉田字大谷地7-656	H30.11.26	巨理町、岩沼市の一部	
	秋田県	秋田コミュニティ放送株式会社	秋田市寺内字三千刈354-2	H10.11.30	秋田市の一部
		株式会社エフエムゆーとびあ	湯沢市表町1-3-1	H11.2.18	湯沢市、横手市、羽後町の一部
		秋田檜台エフエム放送株式会社	秋田市雄和檜川字奥檜岱194-15	H13.8.20	秋田市の一部
横手コミュニティFM放送株式会社		横手市駅前1-10	H23.3.28	横手市、由利本荘市、湯沢市、美郷町、東成瀬村の一部	
鹿角コミュニティFM株式会社		鹿角市花輪字下中島12-2	H25.10.4	鹿角市、小坂町の一部	
株式会社TMO大曲		大仙市若竹町33-7	H27.7.31	大仙市の一部	
大館放送株式会社		大館市釈迦内字ニッ森149-1	R2.12.23	大館市の一部	
山形県	山形コミュニティ放送株式会社	山形市本町2-4-14	H7.3.28	山形市の一部	
	酒田エフエム放送株式会社	酒田市中町2-5-10	H10.10.6	酒田市、遊佐町、庄内町、三川町の一部	
	株式会社ニューメディア	米沢市春日4-2-75	H24.12.21	米沢市、南陽市、高畠町、川西町の一部	
	日本・アルカディア・ネットワーク株式会社	長井市館町北6-27	H26.10.23	長井市、白鷹町、飯豊町、川西町の一部	
	新庄コミュニティ放送株式会社	新庄市本町5-3	R3.8.10	新庄市、金山町、舟形町、真室川町、大蔵村、鮭川町、戸沢村の一部	
福島県	福島コミュニティ放送株式会社	福島市置賜町8-8	H8.8.15	福島市、伊達市、二本松市、桑折町、国見町、川俣町の一部	
	株式会社いわき市民コミュニティ放送	いわき市平字大町5-1	H8.8.30	いわき市、榎葉町、広野町の一部	
	株式会社エフエム会津	会津若松市栄町2-14	H8.9.20	会津若松市の一部	
	喜多方シティエフエム株式会社	喜多方市字通船場19	H15.8.4	喜多方市の一部	
	株式会社Mot.Comもとみや	本宮市本宮字南町裡26-11	H18.12.5	本宮市、郡山市、二本松市、田村市、大玉村、三春町の一部	
	株式会社郡山コミュニティ放送	郡山市清水台2-10-11	H22.11.30	郡山市、三春町の一部	
	株式会社こぶる須賀川	福島県須賀川市東町59-25	H31.1.8	須賀川市、鏡石町の一部	

○東北6県43事業者が開局（青森県5、岩手県8、宮城県12、秋田県7、山形県4、福島県7）予備免許中の局数は含まないもの。

※「免許日」は最初に免許を受けた日

【東北管内のFM補完局の開局状況】

令和4年3月末現在

放送事業者名	基幹放送局の名称	免許の日	周波数等
青森放送株式会社	RAB青森FM (※)	平成29年9月28日	F8E 91.7MHz 1kW (実効輻射電力 2.2kW)
	RAB八戸FM	平成29年9月28日	F8E 92.7MHz 100W (実行輻射電力 1.25kW)
	RAB野辺地陸奥湾FM	令和2年8月25日	F8E 93.2MHz 100W (実行輻射電力 590W)
	RAB八戸FM	令和3年1月21日	F8E 78.8MHz 20W (実行輻射電力 40W)
株式会社IBC岩手放送	IBC山田FM	平成27年3月27日	F3E 76.7MHz 10W (実効輻射電力 12.5W)
	IBC岩泉小本FM	平成27年7月7日	F3E 80.3MHz 20W (実効輻射電力 100W)
	IBC一関FM	平成27年11月30日	F8E 85.5MHz 10W (実効輻射電力 14W)
	IBC盛岡FM (※)	平成28年12月22日	F8E 90.6MHz 1kW (実効輻射電力 3.9kW)
	IBC二戸FM	平成28年12月22日	F8E 80.5MHz 100W (実効輻射電力 130W)
	IBC大槌FM	平成28年12月22日	F3E 80.5MHz 20W (実効輻射電力 100W)
	IBC室根FM	平成29年11月22日	F8E 86.4MHz 10W (実効輻射電力 30W)
IBC遠野FM	平成29年11月22日	F8E 87.8MHz 20W (実効輻射電力 21W)	
東北放送株式会社	TBC仙台FM (※)	平成29年4月20日	F8E 93.5MHz 5kW (実効輻射電力 22kW)
株式会社秋田放送	ABS秋田FM (※)	平成27年2月26日	F8E 90.1MHz 1kW (実効輻射電力 1.8kW)
山形放送株式会社	YBC山形FM (※)	平成30年9月28日	F8E 92.4MHz 1kW (実効輻射電力 2.6kW)
株式会社ラジオ福島	r f c 東金山FM	平成28年1月21日	F8E 77.8MHz 20W (実効輻射電力 21W)
	r f c 西金山FM	平成28年11月14日	F8E 79.3MHz 20W (実行輻射電力 28.8W)
	r f c 福島FM (※)	平成29年3月2日	F8E 90.8MHz 500W (実効輻射電力 1.3kW)
	r f c 郡山FM	平成29年3月2日	F8E 90.8MHz 500W (実効輻射電力 1.3kW)
	r f c 金山FM	平成30年1月16日	F8E 79.3MHz 5W (実効輻射電力 9.5W)
	r f c 若松FM	平成30年11月19日	F8E 90.8MHz 250W (実効輻射電力 1.15kW)
	r f c いわきFM	平成30年11月19日	F8E 90.2MHz 100W (実効輻射電力 175W)
	r f c 原町FM	平成30年11月19日	F8E 90.2MHz 100W (実効輻射電力 390W)
日本放送協会	NHK東成瀬R1	平成27年11月27日	F3E 81.5MHz 1W (実効輻射電力 1.5W)
	NHK東成瀬椿川R1	平成27年11月27日	F3E 87.7MHz 10W (実効輻射電力 21W)
	NHK皆瀬R1	平成30年11月1日	F3E 84.2MHz 10W (実効輻射電力 10W)
	NHK岩泉小本R1	平成30年11月29日	F3E 88.3MHz 10W (実効輻射電力 10.5W)

(※)主たるFM補完中継局

FM補完中継局はAMラジオ放送の「親局」を補完する「主たるFM補完中継局」と、「中継局」を補完する「その他のFM補完中継局」に分けられます。

第2 情報通信政策・制度の状況

1 無線局数の推移

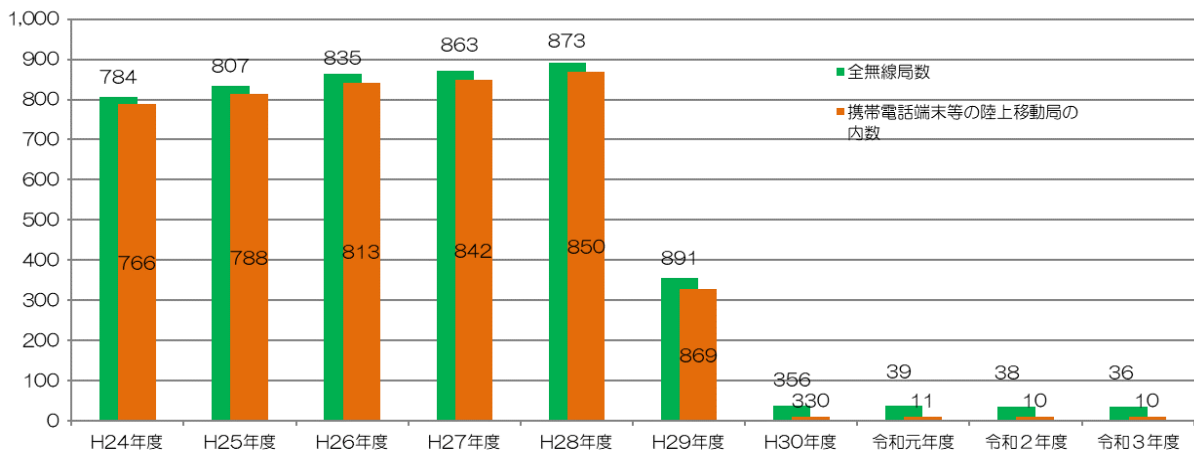
(単位:局)

年度	平成24年度	平成25年度	平成26年度	平成27年度	平成28年度	平成29年度	平成30年度	令和元年度	令和2年度	令和3年度	
全国	全無線局数	146,234,284	157,240,014	177,545,403	199,841,479	217,350,742	234,449,085	251,013,472	266,268,254	277,108,741	291,978,505
	陸上移動局の内数	143,876,897	154,722,166	174,929,277	197,107,067	214,574,152	231,090,627	247,484,499	262,781,522	273,794,700	288,593,755
東北	全無線局数	8,071,378	8,346,546	8,631,203	8,725,424	8,914,391	3,557,282	385,392	379,547	359,346	355,586
	陸上移動局の内数	7,875,631	8,133,745	8,416,648	8,500,526	8,685,700	3,295,915	105,544	103,870	101,794	94,790

出典：総務省 情報通信統計データベース

東北管内の無線局数の推移

局数(単位:万局)



※平成29年度からの東北管内の無線局数（陸上移動局）の減少は、電気通信事業者による包括免許局の登録が関東局へ集約されたことによるもの。

【参考：東北管内の局種別無線局数の推移】

(単位:局)

年度/局種	平成23年度	平成24年度	平成25年度	平成26年度	平成27年度	平成28年度	平成29年度	平成30年度	令和元年度	令和2年度
固定局	10,249	10,480	10,631	10,797	10,678	10,578	10,045	9,573	9,569	9,738
基地局	48,532	52,013	55,386	56,657	58,098	61,313	92,087	97,906	97,530	79,346
放送局(特定地上基幹放送局)	2,137	2,276	2,287	2,233	2,231	2,248	2,260	2,371	2,391	2,305
海岸局	138	138	133	131	126	125	127	123	124	122
航空局	136	137	140	143	145	156	157	157	157	153
陸上移動局	7,654,946	7,875,631	8,138,745	8,416,648	8,500,526	8,685,700	3,295,915	105,544	103,870	101,794
船舶局(特定船舶局含む)	5,081	5,097	5,168	5,163	5,164	5,122	5,057	5,025	4,932	4,826
航空機局	102	107	116	115	118	118	115	123	126	125
アマチュア局	43,266	43,125	43,350	44,234	45,251	45,516	44,894	43,718	42,313	40,976
簡易無線局	60,838	66,437	72,370	77,314	84,133	88,326	91,658	94,969	98,415	99,939
パーソナル無線	3,341	2,928	2,558	2,129	1,309	689	324	170	82	30
その他	12,671	13,009	15,662	15,639	17,645	14,500	14,643	25,713	20,038	19,992
合計	7,841,437	8,071,378	8,346,546	8,631,203	8,725,424	8,914,391	3,557,282	385,392	379,547	359,346

出典：総務省 情報通信統計データベース

【参考：東北管内の高周波利用設備の許可数の推移】

(単位：件)

年度/局種	平成26年度	平成27年度	平成28年度	平成29年度	平成30年度	令和元年度	令和2年度	令和3年度
電力線搬送通信設備	1,413	1,413	1,362	1,358	1,353	1,349	1,353	1,348
誘導式通信設備	218	220	231	244	262	264	276	283
誘導式読み書き通信設備	0	0	0	0	0	0	0	0
医療用設備	2,445	2,475	2,510	2,552	2,583	2,608	2,633	2,651
工業用加熱設備	1,688	1,717	1,735	1,766	1,783	1,793	1,813	1,846
各種設備	6,837	6,837	7,031	7,247	7,375	7,478	7,641	7,835
合計	12,601	12,662	12,869	13,167	13,356	13,492	13,716	13,963

2 東北管内における市町村防災行政無線の整備状況

(1) 東北管内の市町村防災行政無線（同報系・移動系）の整備状況（MCA無線を除く。）

(令和3年3月末現在)

	青森県 (40市町村)	岩手県 (33市町村)	宮城県 (35市町村)	秋田県 (25市町村)	山形県 (35市町村)	福島県 (59市町村)	計 (227市町村)
整備市町村数	36	31	33	24	28	48	200
未整備市町村数	4	2	2	1	7	11	27
整備率 (%)	90.0	93.9	94.3	96.0	80.0	81.4	88.1

同報系の整備状況

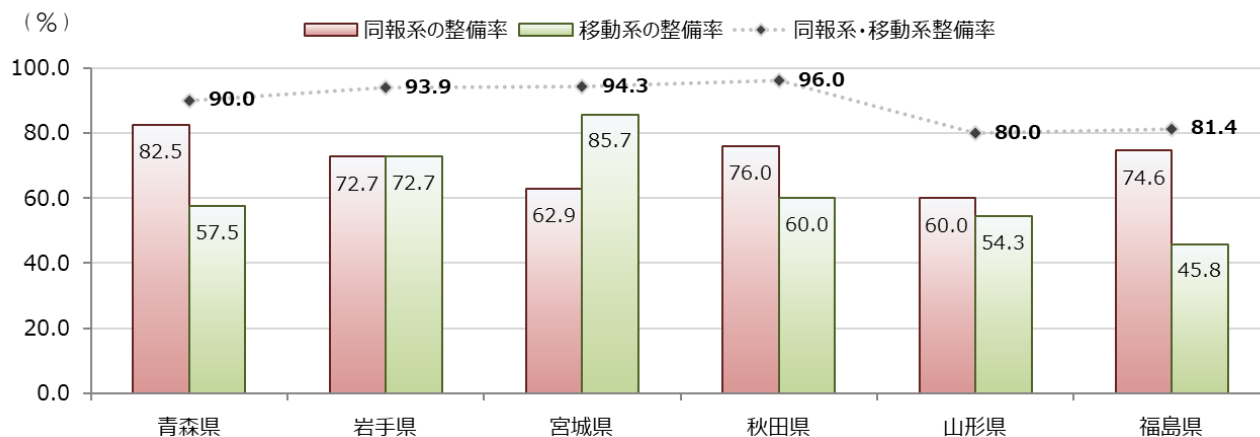
※ () 内はデジタル化済数

	青森県	岩手県	宮城県	秋田県	山形県	福島県	計
整備市町村数	33 (31)	24 (24)	22 (22)	19 (17)	21 (21)	44 (44)	163 (159)
未整備市町村数	7	9	13	6	14	15	64
整備率 (%)	82.5	72.7	62.9	76.0	60.0	74.6	71.8

移動系の整備状況

※ () 内はデジタル化済数

	青森県	岩手県	宮城県	秋田県	山形県	福島県	計
整備市町村数	23 (16)	24 (17)	30 (25)	15 (7)	19 (10)	27 (18)	138 (93)
未整備市町村数	17	9	5	10	16	32	89
整備率 (%)	57.5	72.7	85.7	60.0	54.3	45.8	60.8



出典：東北総合通信局ホームページ

(2) 東北管内の東日本大震災からの整備数の推移 (MCA 無線を除く。)

(括弧内は整備率)

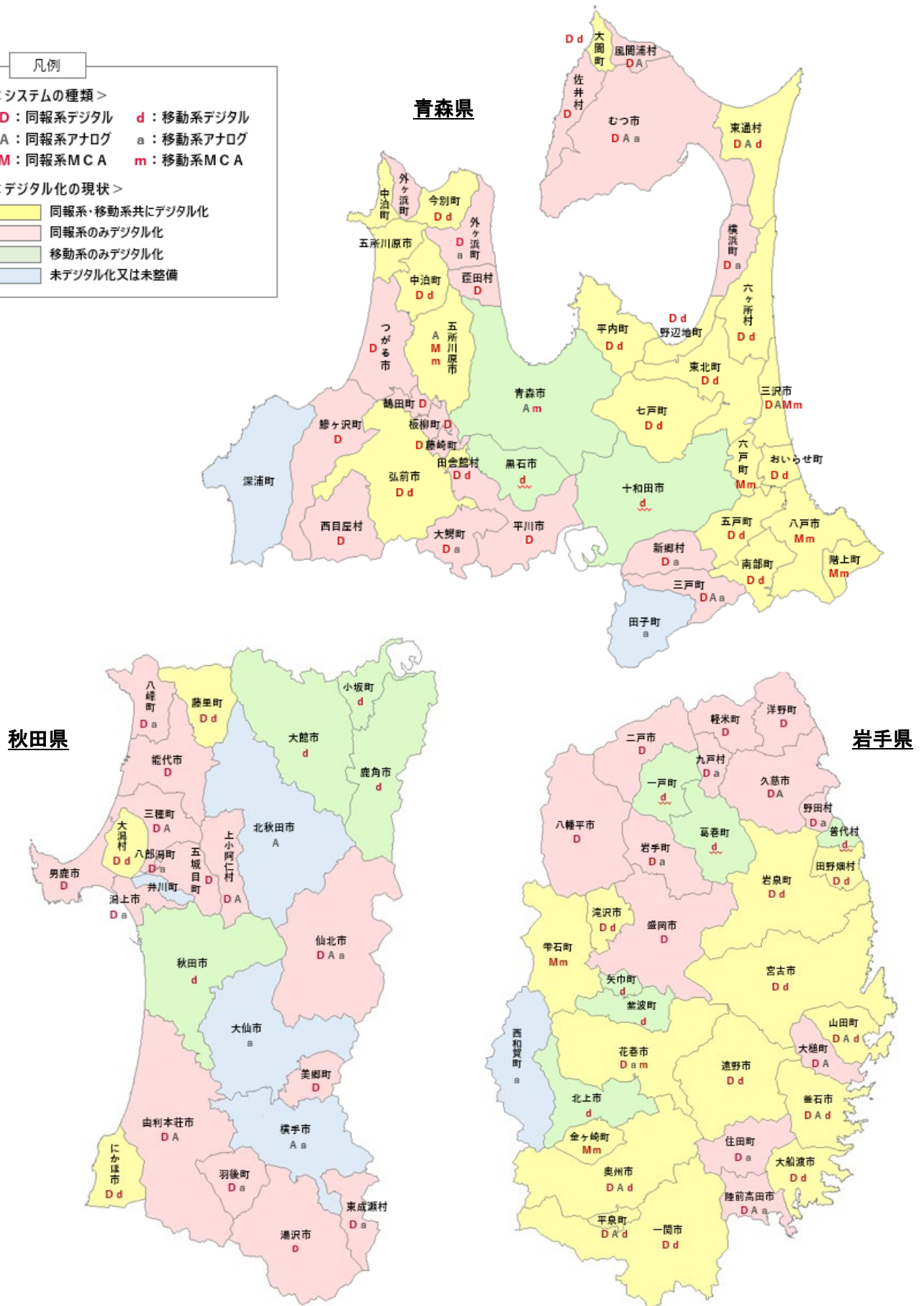
		平成22 (H23.3末) (東日本大震災)	平成23 (H24.3末)	平成24 (H25.3末)	平成25 (H26.3末)	平成26 (H27.3末)	平成27 (H28.3末)
市町村防災行政無線の整備市町村数		212市町村 (93.0%)	212市町村 (93.4%)	211市町村 (93.0%)	209市町村 (92.1%)	211市町村 (93.0%)	210市町村 (92.5%)
内 訳	同報系市町村防災行政無線	159市町村 (69.7%)	164市町村 (70.5%)	156市町村 (68.7%)	157市町村 (69.2%)	161市町村 (70.9%)	165市町村 (72.7%)
	うちデジタル同報系	49市町村 (30.8%)	60市町村 (37.5%)	87市町村 (55.8%)	100市町村 (63.7%)	114市町村 (70.8%)	114市町村 (75.2%)
	移動系市町村防災行政無線	202市町村 (89.0%)	199市町村 (87.7%)	197市町村 (86.8%)	192市町村 (84.6%)	190市町村 (83.7%)	184市町村 (81.1%)
	うちデジタル移動系	15市町村 (7.4%)	19市町村 (9.5%)	39市町村 (19.8%)	46市町村 (24.0%)	56市町村 (29.5%)	61市町村 (33.2%)

		平成28 (H29.3末)	平成29 (H30.3末)	平成30 (H31.3末)	令和1 (R2.3末)	令和2 (R3.3末)	令和3 (R4.3末)
市町村防災行政無線の整備市町村数		213市町村 (93.8%)	212市町村 (93.4%)	213市町村 (93.8%)	210市町村 (92.5%)	206市町村 (90.8%)	200市町村 (88.1%)
内 訳	同報系市町村防災行政無線	171市町村 (75.3%)	171市町村 (75.3%)	171市町村 (75.3%)	170市町村 (74.9%)	168市町村 (74.0%)	163市町村 (71.8%)
	うちデジタル同報系	134市町村 (78.4%)	136市町村 (79.5%)	141市町村 (82.5%)	147市町村 (86.5%)	157市町村 (93.4%)	159市町村 (97.5%)
	移動系市町村防災行政無線	178市町村 (78.4%)	175市町村 (77.1%)	174市町村 (76.7%)	164市町村 (72.2%)	151市町村 (66.5%)	138市町村 (60.8%)
	うちデジタル移動系	69市町村 (38.8%)	72市町村 (41.1%)	75市町村 (43.1%)	77市町村 (47.0%)	89市町村 (59.0%)	93市町村 (67.4%)

(3) 東北6県の市町村防災無線の整備状況 (MCA 無線を含む。)

令和4年3月末現在

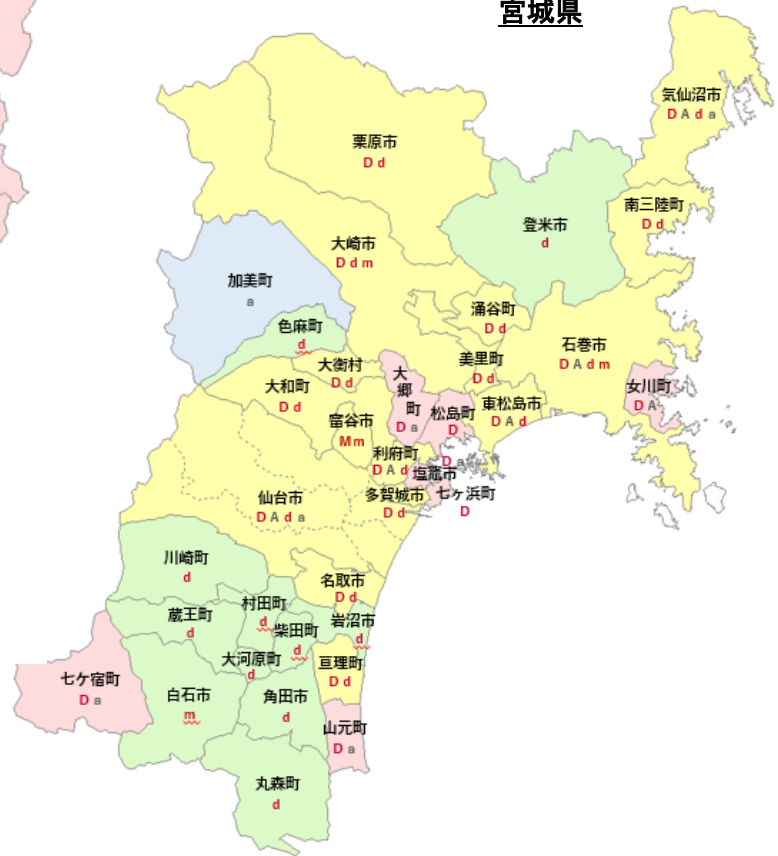
凡例	
<システムの種類>	
D : 同報系デジタル	d : 移動系デジタル
A : 同報系アナログ	a : 移動系アナログ
M : 同報系MCA	m : 移動系MCA
<デジタル化の現状>	
	同報系・移動系共にデジタル化
	同報系のみデジタル化
	移動系のみデジタル化
	未デジタル化又は未整備



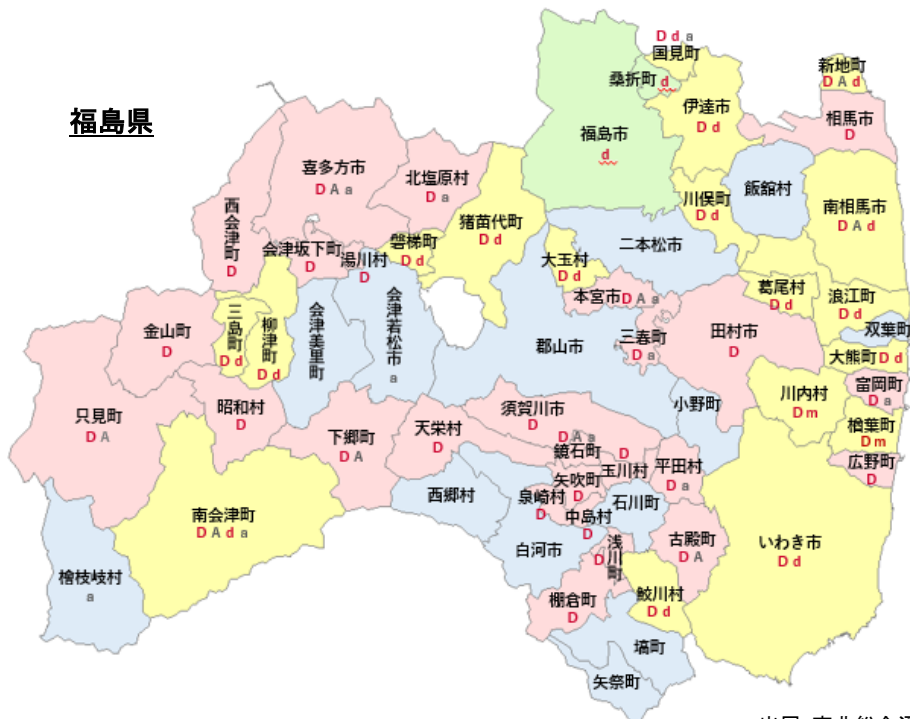
山形県



宮城県



福島県



出展：東北総合通信局ホームページ

3 無線従事者等の推移

(単位：人)

	東北 (内は全国における割合)	全国
平成24年度	492,941 (8.0%)	6,189,131
平成25年度	500,745 (8.0%)	6,272,802
平成26年度	508,592 (8.0%)	6,356,463
平成27年度	517,130 (8.0%)	6,441,792
平成28年度	525,097 (8.0%)	6,525,305
平成29年度	532,359 (8.1%)	6,606,571
平成30年度	539,401 (8.1%)	6,688,885
令和元年度	545,787 (8.1%)	6,768,565
令和2年度	551,270 (8.1%)	6,835,968
令和3年度	557,699 (8.1%)	6,915,497

出典:東北総合通信局資料

【参考：東北管内の資格別年度別無線従事者免許証付与数】

令和3年度末現在

分野	資格名	H29付与数	H30付与数	R1付与数	R2付与数	R3付与数	総数(人)	比率(%)
総合分野	第一級総合無線通信士	3	2	1	0	3	1,014	0.3%
	第二級総合無線通信士	10	1	1	12	1	3,092	0.0%
	第三級総合無線通信士	20	20	24	21	12	5,900	0.2%
	小計	33	23	26	33	16	10,006	0.2%
海上分野	第一級海上無線通信士	7	4	1	5	3	79	3.8%
	第二級海上無線通信士	3	7	7	3	5	786	0.6%
	第三級海上無線通信士	13	7	11	14	15	367	4.1%
	第四級海上無線通信士	41	17	21	22	17	7,704	0.2%
	第一級海上特殊無線技士	135	101	111	148	122	6,386	1.9%
	第二級海上特殊無線技士	459	257	389	343	476	31,653	1.5%
	第三級海上特殊無線技士	61	61	61	41	46	10,844	0.4%
	レーダー級海上特殊無線技士	0	1	8	1	1	23,687	0.0%
	小計	719	455	609	577	685	81,506	0.8%
航空分野	航空無線通信士	42	26	27	61	47	2,128	2.2%
	航空特殊無線技士	160	116	189	182	201	4,841	4.2%
	小計	202	142	216	243	248	6,969	3.6%
陸上分野	第一級陸上無線技術士	56	45	88	68	109	3,158	3.5%
	第二級陸上無線技術士	17	14	38	16	25	2,611	1.0%
	第一級陸上特殊無線技士	265	204	340	321	309	13,066	2.4%
	第二級陸上特殊無線技士	1,345	1,113	1,252	1,211	1,355	87,995	1.5%
	第三級陸上特殊無線技士	2,955	2,289	2,504	1,980	2,501	68,228	3.7%
	国内電信級陸上特殊無線技士	2	1	0	0	0	804	0.0%
小計	4,640	3,666	4,222	3,596	4,299	175,862	2.4%	
アマチュア分野	第一級アマチュア無線技士	36	40	24	12	18	2,407	0.7%
	第二級アマチュア無線技士	24	16	17	9	19	5,698	0.3%
	第三級アマチュア無線技士	436	290	371	258	321	22,434	1.4%
	第四級アマチュア無線技士	1,405	1,063	1,120	908	937	252,817	0.4%
	小計	1,901	1,409	1,532	1,187	1,295	283,356	0.5%
総計	7,495	5,695	6,605	5,636	6,543	557,699	1.2%	

出典：情報通信統計データベース

総数(人)は、各年度付与数の合計から失効数等を引いた数

【船舶無線従事者証明書発給の推移(全国)】

年度	平成24	平成25	平成26	平成27	平成28	平成29	平成30	令和元	令和2	令和3
発給数(累計)	19,580	20,316	21,038	21,837	22,795	23,863	24,813	25,503	25,804	26,325

出典：情報通信統計データベース

4 電気通信事業関係資格者の推移

電気通信主任技術者の資格者証取得者数の推移

(単位：人)

年 度	平成24	平成25	平成26	平成27	平成28	平成29	平成30	令和元	令和2	令和3
第一種伝送交換主任技術者 (H17より伝送交換主任技術者)	45,624	46,531	47,463	48,736	49,722	50,949	52,148	53,247	62,018	63,698
第二種伝送交換主任技術者	3,941	3,941	3,941	3,941	3,941	3,941	3,941	3,941	3,941	3,941
線路主任技術者	19,550	19,823	20,172	20,502	20,997	21,458	21,981	22,488	22,782	23,824
合 計	69,115	70,295	71,576	71,576	74,660	76,348	78,070	79,676	88,741	91,463

出典：総合通信基盤局電気通信事業部電気通信技術システム課資料

工事担任者の資格者証取得者数の推移

(単位：人)

区分	年 度	平成24	平成25	平成26	平成27	平成28	平成29	平成30	令和元	令和2	令和3
(新資格)	第一級アナログ通信(旧A1第1種)	3,087	3,384	3,684	3,977	4,229	4,468	4,703	4,930	5,055	5,286
	A1第2種	1,677	1,793	1,889	1,973	2,053	2,144	2,247	2,369	2,405	2,457
	第二級アナログ通信(旧A1第3種)	11,134	12,373	13,811	15,131	16,701	18,076	19,395	20,969	22,213	23,243
	第一級デジタル通信(旧DD第1種)	16,327	17,731	19,027	20,147	21,523	22,788	24,092	25,279	26,186	27,504
	DD第2種	1,741	1,963	2,177	2,331	2,496	2,643	2,718	2,856	3,022	3,077
	第二級デジタル通信(旧DD第3種)	42,374	48,568	53,398	58,878	64,276	69,119	73,435	78,125	81,538	85,192
	総合通信(旧A1・DD総合種)	28,151	30,353	32,941	35,444	38,357	40,969	43,141	46,590	50,201	53,510
小 計	104,491	116,165	126,927	137,881	149,635	160,207	169,731	181,118	190,620	200,269	
(旧資格)	アナログ第1種	86,264	86,264	86,264	86,264	86,264	86,264	86,264	86,264	86,264	86,264
	アナログ第2種	163,188	163,188	163,188	163,188	163,188	163,188	163,188	163,188	163,188	163,188
	アナログ第3種	136,438	136,438	136,438	136,438	136,438	136,438	136,438	136,438	136,438	136,438
	デジタル第1種	154,420	154,420	154,420	154,420	154,420	154,420	154,420	154,420	154,420	154,420
	デジタル第2種	9,791	9,791	9,791	9,791	9,791	9,791	9,791	9,791	9,791	9,791
	デジタル第3種	47,344	47,344	47,344	47,344	47,344	47,344	47,344	47,344	47,344	47,344
	アナログ・デジタル総合種	55,093	55,093	55,093	55,093	55,093	55,093	55,093	55,093	55,093	55,093
小 計	652,538	652,538	652,538	652,538	652,538	652,538	652,538	652,538	652,538	652,538	
合 計	757,029	768,703	779,465	790,419	802,173	812,745	822,269	833,656	843,158	852,807	

※ 令和3年4月1日より、資格名称変更及びA1第2種、DD第2種が廃止された。

出典：総合通信基盤局電気通信事業部電気通信技術システム課資料

5 東北管内の特定信書便事業者の概要

(令和4年3月31日現在)

東北管内事業者名		本社所在地	事業許可日	役務の種類	提供区域
1	青森定期自動車株式会社	青森県青森市	H19.2.22	1号役務	青森県
2	青森総合警備保障株式会社	青森県青森市	H24.2.29	1号役務	青森県
				3号役務	青森県
3	ALSOK岩手株式会社	岩手県盛岡市	H24.2.29	1号役務	岩手県
				3号役務	岩手県
4	北東北福山通運株式会社	岩手県盛岡市	H24.4.27	1号役務	青森県、岩手県、宮城県、秋田県
5	東北鉄道運輸株式会社	宮城県仙台市	H17.10.21	1号役務	宮城県、山形県、福島県
6	南東北福山通運株式会社	宮城県仙台市	H24.2.29	1号役務	青森県、岩手県、宮城県、秋田県、山形県、福島県、栃木県
7	株式会社テーシー東北	宮城県仙台市	H26.10.31	1号役務	宮城県
8	赤帽宮城県軽自動車運送協同組合	宮城県仙台市	H30.2.23	1号役務	宮城県（離島を除く。）
				3号役務	宮城県（離島を除く。）
9	ハートフェルト	秋田県秋田市	H19.2.22	1号役務	秋田県
				2号役務	秋田県秋田市、潟上市
				3号役務	秋田県
10	株式会社秋田県赤帽	秋田県秋田市	H20.3.3	1号役務	秋田県
11	ALSOK秋田株式会社	秋田県秋田市	H24.2.29	1号役務	秋田県
				3号役務	秋田県
12	株式会社さきがけデジタル	秋田県秋田市	H30.2.23	3号役務	【引受地】 秋田県、【配達地】 秋田県秋田市
13	赤帽山形県軽自動車運送協同組合	山形県山形市	H18.10.25	1号役務	山形県（離島を除く）
14	ALSOK山形株式会社	山形県山形市	H24.2.29	1号役務	山形県
				3号役務	山形県
15	株式会社帝北ロジスティクス	福島県福島市	H15.11.21	1号役務	福島県福島市、郡山市（湖南町除く）、二本松市、川俣町、国見町、桑折町、伊達市、本宮市、大玉村、東京23区内（福島県内提供区域と東京23区内の相互間に係るもののみ）
				2号役務	【引受地域】 福島県福島市（三ツ森地区、吾妻小富士地区除く）、川俣町、国見町、桑折町、伊達市 【配達地域】 福島県福島市（三ツ森地区、吾妻小富士地区除く）、郡山市（湖南町、中田町、田村町除く）、二本松市、川俣町、国見町、桑折町、伊達市、本宮市、大玉村
16	赤帽福島県軽自動車運送協同組合	福島県福島市	H22.7.30	1号役務	福島県
				3号役務	福島県
17	ALSOK福島株式会社	福島県郡山市	H24.4.27	1号役務	福島県
				3号役務	福島県
18	有限会社チューダー	福島県いわき市	H29.2.24	3号役務	【引受地】 福島県いわき市 【配達地】 福島県いわき市及び茨城県北茨城市
19	MK急便	宮城県石巻市	H30.11.30	1号役務	宮城県（離島を除く）
				3号役務	宮城県（離島を除く）
20	赤帽青森県軽自動車運送協同組合	青森県青森市	R1.7.19	1号役務	青森県
				3号役務	青森県
21	赤帽岩手県軽自動車運送協同組合	岩手県盛岡市	R2.3.13	1号役務	岩手県（離島を除く）
				3号役務	岩手県（離島を除く）
22	株式会社東日本エース	宮城県仙台市	R2.6.30	1号役務	宮城県（離島を除く）
23	株式会社コーユサービス	宮城県富谷市	R2.11.20	3号役務	宮城県（離島を除く）
24	株式会社京浜サプライズ	宮城県角田市	R3.11.26	1号役務	宮城県角田市、村田町、丸森町及び巨理町
				3号役務	宮城県角田市、村田町、丸森町及び巨理町
25	有限会社ティール・トレジャー	宮城県仙台市	R4.2.25	1号役務	宮城県
				3号役務	宮城県

東北 25 事業者 1号役務 73cm超又は4kg超の役務
 全国 586事業者 2号役務 3時間以内送達の役務
 3号役務 800円超料金の役務

6 情報通信基盤災害復旧事業費補助金（平成23年度～）

年度	県	実施団体名	総事業費 (千円)	国庫補助額 (千円)
平成23年度	岩手県	大船渡市	42,094	28,063
		久慈市	8,449	5,633
		一関市	18,233	12,155
		釜石市	173,869	115,913
		大槌町	184,167	122,778
		普代村	2,625	1,750
		野田村	126,271	84,180
	宮城県	石巻市	126,917	84,611
		石巻市	81,579	54,386
		塩竈市	23,835	15,890
		気仙沼市	59,997	39,998
			1,334,760	444,920
	福島県	山元町	3,387	2,258
		相馬市	16,207	10,805
南相馬市		13,559	9,039	
広野町		2,699	1,799	
平成24年度	岩手県	新地町	19,022	12,681
		野田村	19,057	12,705
	宮城県	石巻市	64,639	43,093
			45,637	40,424
		気仙沼市	88,462	58,975
		山元町	22,245	14,830
	福島県	いわき市	5,294	3,529
			2,273	1,515
	南相馬市		25,624	17,082
平成25年度	岩手県	釜石市	11,211	7,481
		大槌町	61,876	41,250
	宮城県	石巻市	3,755	2,503
		気仙沼市	9,415	6,276
平成26年度	岩手県	釜石市	15,606	10,404
		大槌町	52,031	34,687
		野田村	27,324	18,216
宮城県	石巻市	4,551	3,034	
	山元町	1,644	1,096	
福島県	相馬市	15,535	10,357	
	釜石市	52,412	34,941	
平成27年度	岩手県	大槌町	44,917	29,944
		野田村	35,748	23,832
		石巻市	31,253	20,835
			10,315	6,876
	宮城県	気仙沼市	16,697	11,131
			32,006	21,337
福島県	新地町	19,901	13,267	
	釜石市	22,464	14,976	
平成28年度	岩手県	大槌町	29,462	19,641
		野田村	16,804	11,203
		石巻市	2,799	1,866
	宮城県	石巻市	12,174	8,116
		気仙沼市	5,832	3,888
福島県	浪江町	14,191	9,460	
	大槌町	28,558	19,038	
平成29年度	福島県	南相馬市	14,191	9,460
平成30年度	岩手県	大槌町	12,841	8,560
令和元年度	岩手県	大槌町	4,601	3,067
	福島県	浪江町	16,732	11,155
令和2年度	岩手県	大槌町	4,213	2,808

7 公衆無線LAN環境整備支援事業（平成28年度～令和3年度）

年度	県	実施団体名	総事業費 (千円)	国庫補助額 (千円)
平成28年度	山形県	酒田市	7,020	3,510
平成29年度	青森県	平川市	26,321	17,547
		今別町	5,661	3,774
		鶴田町	5,056	3,370
	岩手県	遠野市	2,920	1,946
		花巻市	18,156	9,078
	宮城県	七ヶ浜町	3,672	1,836
		大和町	13,404	6,702
	秋田県	仙北市	12,750	8,500
		三種町	11,559	7,706
		五城目町	3,780	2,520
	山形県	遊佐町	17,928	11,952
	福島県	郡山市	9,264	4,632
		南相馬市	28,576	14,288
		平田村	2,758	1,838
楡葉町		7,616	3,808	
棚倉町		2,658	1,329	
平成30年度	青森県	今別町	2,403	1,602
		外ヶ浜町	4,808	3,205
	岩手県	一関市	11,997	7,998
		陸前高田市	8,740	5,826
		二戸市	3,457	2,305
		洋野町	12,874	7,748
		一戸町	14,614	9,743
		釜石市	9,250	4,625
	宮城県	東松島市	35,113	17,556
	秋田県	秋田県	3,614	1,807
横手市		120,249	80,166	
由利本荘市		16,694	11,129	
山形県	上市市	2,160	1,080	
	河北町	3,236	1,618	
福島県	南相馬市	5,978	2,989	
	本宮市	4,228	2,114	
	柳津町	4,927	3,285	
	石川町	3,409	1,704	
	福島市	210,426	105,213	
	川俣町	6,990	4,660	
	南会津町	3,148	2,098	
令和元年度	青森県	青森市	4,658	2,329
		五所川原市	32,780	21,853
	岩手県	岩手町	18,603	12,402
		山田町	12,548	8,365
	宮城県	東松島市	55,124	27,562
		山元町	22,844	15,229
	秋田県	秋田市	2,838	1,419
		横手市	7,985	5,323
		井川町	29,887	19,924
	山形県	鶴岡市	7,312	3,656
小国町		8,140	5,426	
福島県	福島市	317,249	158,624	
	会津美里町	4,372	2,914	
	西郷村	42,285	21,142	
	矢吹町	5,618	2,809	
	小野町	7,348	4,898	
	新地町	16,549	8,274	
令和2年度	岩手県	陸前高田市	2,235	1,490
	山形県	長井市	22,001	11,000
	福島県	桑折町	2,663	1,331
葛尾村		3,415	2,277	
令和3年度	青森県	十和田市	3,606	1,803
		深浦町	7,700	5,133
	岩手県	住田町	5,167	3,444
	宮城県	宮城県	4,079	2,039
	福島県	玉川村	8,389	5,054

8 情報通信基盤整備推進補助金（平成28年度～平成30年度）

年度	県	実施団体名	総事業費 (千円)	国庫補助額 (千円)
平成28年度	青森県	十和田市	72,920	24,306
	岩手県	宮古市（Ⅰ期）	460,960	153,653
	岩手県	宮古市（Ⅱ期）	86,238	28,746
	秋田県	小坂町	51,031	25,515
	福島県	西郷村	8,344	2,781
平成29年度	岩手県	岩泉町	112,604	56,302
平成30年度	福島県	大玉村	27,991	9,330

9 高度無線環境整備推進事業（令和元年度～）※1

年度	県	実施団体名	総事業費 (千円)	国庫補助額 (千円)
令和元年度	宮城県	丸森町	40,590	20,295
	秋田県	大館市	15,730	7,865
令和2年度※2	岩手県	遠野市	158,641	793,420
	宮城県	塩竈市	584,694	389,796
	山形県	酒田市	2,223,502	1,482,334

※1 直接補助のみ

※2 交付決定額を計上

10 ふるさとテレワーク推進事業（平成28年度～平成30年度）

年度	県	実施団体名	総事業費 (千円)	国庫補助額 (千円)
平成28年度	岩手県	遠野市	11,216	11,216
平成29年度	青森県	青森市・弘前市	26,441	26,441
	宮城県	気仙沼市	17,612	17,612
	福島県	田村市	27,326	27,326
平成30年度	-	-	-	-

11 地域IoT実装推進事業（平成29年度～令和2年度）

年度	県	実施団体名	総事業費 (千円)	国庫補助額 (千円)
平成29年度	秋田県	湯沢市	8,663	8,663
平成30年度	山形県	酒田市	16,243	15,000
	秋田県	湯沢市	10,243	10,243
令和元年度	秋田県	軒先(株)	5,548	2,779
	岩手県	矢巾町	3,601	1,751
	秋田県	福島市	4,224	2,112
令和2年度	福島県	いわき市	7,593	3,380

12 データ利活用型スマートシティ推進事業（平成29年度～令和2年度）

年度	県	実施団体名	総事業費 (千円)	国庫補助額 (千円)
平成29年度	福島県	会津若松市	20,185	20,185

13 革新的ビッグデータ処理技術導入推進事業（平成30年度）

年度	県	実施団体名	総事業費 (千円)	国庫補助額 (千円)
平成30年度	岩手県	奥州市	4,002	1,334
	秋田県	秋田県	5,961	1,269
	宮城県	角田市	2,687	814
	福島県	郡山市	8,030	2,666
		会津美里町	2,190	681

14 データ連携促進型スマートシティ推進事業（令和3年度～）

年度	県	実施団体名	総事業費 (千円)	国庫補助額 (千円)
令和3年度	宮城県	仙台市	479,556	23,724

15 無線システム普及支援事業等

(1) 携帯電話等エリア整備事業(無線システム普及支援事業)
【基地局整備事業】

年度	県名	市町村名	地域名	総事業費 (千円)	補助額 (千円)	年度	県名	市町村名	地域名	総事業費 (千円)	補助額 (千円)						
平成3年度	青森県	風間浦村	易国間	76,000	19,000	平成13年度	山形県	飯豊町	須郷	47,911	23,955						
			下風呂					角川	123,721	61,860							
戸沢村	上田沢	135,031	67,500														
岩手県	衣川村	役場周辺	86,100	21,525	福島県		西会津町	奥川	86,244	43,122							
			山形村	役場周辺				46,000	11,500	岩代町	百目木	40,815	20,407				
平成5年度	青森県	鎌ヶ沢町	鎌ヶ沢町	118,310	39,436		平成14年度	岩手県	江刺市	梁川	100,958	50,479					
			宮城県	鳴子町	鳴子町				142,360	47,453	胆沢町	愛宕	105,966	52,983			
福島県	西会津町	西会津町	123,000	41,000	宮城県				牡鹿町	泊浜	72,292	36,146					
			岩手県	室根村				役場周辺		107,429	35,809	花山村	草木沢	53,047	26,523		
平成6年度	福島県	天栄村	天栄村	126,374				42,124		石巻市	竹浜	74,717	37,358				
			福島県	北塩原村	北塩原村			129,106	43,035	男鹿町	真山	126,808	63,404				
平成7年度	青森県	深浦町	深浦町	120,088	40,000			平成15年度	秋田県	阿仁町	比立内	116,670	58,335				
			青森県	蟹田町	役場周辺	126,987				42,329	山本町	下岩川	102,469	51,234			
山形県	西川町	役場周辺	114,974	38,324	大内町	上川大内				103,593	51,796						
			福島県	古殿町					役場周辺	88,508	29,502	協和町	船岡	39,215	19,607		
平成10年度	青森県	小泊村	小泊村	256,371					85,457	山形県	鮭川村	曲川	51,472	25,736			
			深浦町	風合瀬	30,166	10,000			福島県			只見町	明和	45,973	22,986		
			岩手県	田老町	役場周辺	131,876	43,958						平田村	西山	46,373	23,186	
			湯田町	役場周辺	386,803	128,934	青森県			平内町	外童子・内童子・田茂木		59,282	29,641			
			川井村	区界峠	59,924	19,974			岩手県		藤沢町	黄海	57,344	26,672			
			山形村	平庭高原	29,917	9,972						室根村	釘子	76,420	38,175		
	宮城県	七ヶ宿町	七ヶ宿ダム	27,365	9,121	川井村						小国	43,585	21,792			
	鳴子町	中山平温泉	29,505	9,835	宮城県	石巻市			小竹浜		48,218	24,109					
	秋田県	男鹿市	入道崎	27,365				9,121	男鹿市		男鹿中	82,222	41,111				
	東成瀬村	役場周辺	125,417	41,805			比内町	大葛	33,494	16,747							
	山形県	尾花沢市	銀山温泉	銀山温泉	51,216	17,072	秋田県	藤里町	中通	37,026	18,513						
				徳良湖					29,154	9,718	東由利町	宿	36,721	18,360			
最上町				瀬見温泉	223,818	74,606			協和町	稲沢	118,715	59,357					
福島県				飯館村	役場周辺	30,000			10,000	雄勝町	秋ノ宮・川井・役内	84,806	42,403				
田島町				台鞍山スキー場	26,342	8,780			山形県	大蔵村	沼の台	45,316	22,658				
北塩原村				猫魔スキー場	128,741	42,913					川西町	東沢大舟	37,185	18,592			
西目屋村	役場周辺	48,460	16,153	福島県	金山町	横田	38,226	19,113									
岩手県	蟹田町	山本	226,832			75,610	岩代町	田沢	42,474	21,237							
岩手県	田野畑村	役場周辺	142,566			47,522	平成16年度	青森県	平賀町	葛川	50,441	25,220					
宮城県	花山村	役場周辺	421,331	140,443	東通村	尻屋				36,802	18,401						
秋田県	藤里町	役場周辺	129,135	43,045	岩手県	江刺市				伊手	108,995	54,497					
			皆瀬村	役場周辺				113,931	37,977		釜石市	栗林町	34,732	17,366			
			小安温泉	31,153				10,384	種町		城内・滝沢・大沢	88,064	44,032				
山形県	大蔵村	役場周辺	131,608	43,869	宮城県	丸森町		上滝	73,115	36,557							
			岩館村	役場周辺			135,729		45,243	女川町	竹浦・尾浦・出島	113,686	56,843				
			福島県	金山町			役場周辺		149,144	49,714	御前・指ヶ浜	70,238	35,119				
平成12年度	青森県	深浦町	鮎作	54,024	18,008	白石市	鎌先	99,733	49,866								
			岩手県	室根村	津谷川			37,946	12,648	秋田県	五城目町	内川	104,490	52,245			
			秋田県	鳥海町	下笹子			36,590	12,196			馬場目	36,593	18,296			
	東成瀬村	ジュネス栗駒	155,487	51,829	由利町	鮎川	81,903	40,951									
	福島県	浪江町	津島	85,904	28,634	西木村	上檜木内	36,163	18,081								
				北塩原村	桧原	103,396	34,465	協和町	沢庄	76,914	38,457						
湯田町				湯川	41,179	20,589	山形県	南陽市	小滝字向畑	44,630	22,315						
岩手県	田野畑村	北山	120,788	60,394	羽黒町	手向羽黒山			111,405	55,702							
			雫石町	橋場	111,506	55,753			福島県	柳津町	西山	68,486	34,243				
			北上町	十三浜	56,938	28,469	只見町	朝日			76,547	38,273					
平成13年度	宮城県	牡鹿町	給分	103,690	51,845	岩手県	陸前高田市	矢作町二又			82,879	41,439					
			鮎浦						42,654	21,327	宮城県	女川町	小屋取・野々浜・大石原・横浦・寺間	94,132	47,066		
			七ヶ宿町	峠田	35,595				17,797	秋田県			大館市(田代町)	山田	127,244	63,622	
			秋田県	羽後町	田代				88,976					44,488	山形県	寒河江市	田代
									仙道		90,469	45,234		幸生			73,593
									土川	42,654	21,327	福島県	伊南村	大桃			49,137
	河辺町	岩見三内				58,191	29,095	内川	47,405	23,702							
	雄勝町	秋ノ宮				125,278	62,639	西会津町	新郷	99,774	49,887						
	山内村	黒沢				37,313	18,656										
	鳥海町	直根	112,350	56,175													
	湯沢市	高松	36,024	18,012													

年度	県名	市町村名	地域名	総事業費 (千円)	補助額 (千円)	年度	県名	市町村名	地域名	総事業費 (千円)	補助額 (千円)
平成18年度	宮城県	登米市	南上沢・東上沢	135,715	67,857	平成21年度 (補正)	青森県	佐井村	川目	25,475	16,983
		七ヶ宿町	湯原・干瀧	125,006	62,503			五戸町	大久保	13,725	9,150
	秋田県	秋田市	河辺岩見	100,905	50,452				沼沢	13,725	9,150
		大館市	河辺三内	102,645	51,322			平成	13,725	9,150	
		大仙市	雪沢	103,131	51,565			田子町	遠瀬水亦	16,140	10,760
山形県	村山市	山の内	102,355	51,177	新郷村			下橋沢	13,725	9,150	
青森県	鱒ヶ沢町	芦瀧南	92,245	46,122				松屋敷	13,725	9,150	
	岩手県	葛巻町	小屋瀬	63,242				31,621	中鶴間	13,725	9,150
住田町		元木	63,242	31,621				長崎	13,725	9,150	
平成19年度	宮城県	丸森町	筆甫	121,490				60,745	田茂代	13,725	9,150
		秋田県	大仙市	西ノ又				90,645	45,322	浮口	13,725
	滝			90,645				45,322	崩	13,725	9,150
	荒又			90,645	45,322			砂子沢	70,210	46,746	
	荒川牛沢又			118,975	59,487			新庄字小貝沢	70,210	46,746	
	由利本荘市		小川下笹子	91,695	45,847			玉山区桑畑	70,210	46,746	
	仙北市	西明寺湯野	63,042	31,521	根田茂			70,210	46,746		
	羽後町	上仙道	90,195	45,097	盛岡市			山根町端神	94,555	63,036	
	福島県	白河市	大信濃戸	90,720				45,360	山根町小田瀬	94,555	63,036
		田村市	黒川	90,720				45,360	山形町繁	94,555	63,036
		只見町	布沢	90,720				45,360	下川台	13,725	9,150
		柳津町	石坂・長窪	90,720				45,360	横沢川清水	13,725	9,150
		浪江町	大屋	90,195				45,097	菅	13,725	9,150
金山町	山入	91,745	45,872	君ヶ鼻				13,725	9,150		
岩手県	盛岡市	姫神	62,790	41,860	篠ヶ崎			13,830	9,220		
	一関市	夏山	63,000	42,000	蛇沢			13,725	9,150		
平成20年度	岩手県	岩泉町	猿沢	63,000	42,000	一関市	小田間	13,725	9,150		
		釜津田	釜津田	62,924	41,949		大野沢	13,725	9,150		
		横手市	上平野沢	62,160	41,440		中沢	13,725	9,150		
	秋田県	湯沢市	皆瀬落合・沖ノ沢	63,315	42,210		長倉	13,725	9,150		
		由利本荘市	矢島荒沢	62,475	41,650		当摩	13,725	9,150		
			由利南由利原	62,475	41,650		物沢	13,725	9,150		
			大内羽広	62,475	41,650		平場	13,725	9,150		
		大仙市	西仙北大沢郷八木山・円行寺	62,632	41,754		結渡	13,725	9,150		
	北秋田市	阿仁中田	62,795	31,397	上菅生沢		13,725	9,150			
	三種町	上岩川小新沢・羽立	30,918	20,612	陸前高田市		梅木	25,465	16,976		
	山形県	小国町	泉岡・長者原	94,220		62,813	飯森	25,465	16,976		
		真室川町	塩根川	70,284	46,856	黒森	14,125	9,416			
	福島県	喜多方市	蓬菜	89,251	59,500	下小黒山	14,125	9,416			
			只見町	黒谷入	63,026	42,017	上小黒山	14,125	9,416		
		柳津町	大野・大野新町・猪鼻・黒滝	63,567	42,378	衣川区下大森	25,465	16,976			
			鮫川村	赤坂西野	64,051	42,700	衣川区薑蒲平	14,125	9,416		
			浪江町	手七郎	63,001	42,000	衣川区長板沢	14,125	9,416		
葛尾村			夏湯・大放	62,161	41,440	江刺区伊手小迎	14,125	9,416			
古殿町			論田	63,022	42,014	江刺区伊手口沢	25,465	16,976			
飯館村			佐須	63,001	42,000	江刺区米里古歌葉	14,125	9,416			
奥州市			江刺区伊手寺地	14,125	9,416	江刺区伊手上浅倉	14,125	9,416			
			江刺区玉里玉の木沢	25,465	16,976	江刺区田原山沢	14,125	9,416			
平成21年度	岩手県	岩泉町	松橋	44,385	29,590	江刺区田原北風	14,125	9,416			
		久慈市	山形町日野沢	94,031	62,687	江刺区米里戸中	14,125	9,416			
	秋田県	横手市	大森滝ノ上・小山	69,785	46,523	江刺区米里山本	25,465	16,976			
		由利本荘市	鳥海上直根	69,102	46,068	江刺区米里鹿嶋	14,125	9,416			
		大仙市	大内滝	69,315	46,210	江刺区米里大谷地	14,125	9,416			
			協和荒川宮田・徳滝	44,610	29,740	江刺区米里北新田	25,465	16,976			
			西仙北大沢郷滝ノ沢・大湯台	70,830	47,220	江刺区梁川下芦沢	25,465	16,976			
	仙北市	西木町戸沢	44,910	29,940	江刺区広瀬平	25,465	16,976				
	藤里町	北部	45,110	30,073	水沢区黒石町長田	14,125	9,416				
	福島県	喜多方市	朝倉	44,385	29,590	岩手県	岩泉町	上野沢	95,655	63,770	
		浪江町	沢先	89,330	59,553			夏節	12,630	8,420	
鮫川村		戸草	44,385	29,590	本田			12,630	8,420		
沢中	12,630	8,420	川崎	12,630	8,420						
中倉	12,630	8,420	大沢	12,630	8,420						
大沢	12,630	8,420	罫入甲地	12,630	8,420						
罫入甲地	12,630	8,420	三田市	12,630	8,420						
三田市	12,630	8,420	南沢	12,630	8,420						
南沢	12,630	8,420	田山	12,630	8,420						
田山	12,630	8,420	権現	12,630	8,420						
権現	12,630	8,420									

年度	県名	市町村名	地域名	総事業費 (千円)	補助額 (千円)	年度	県名	市町村名	地域名	総事業費 (千円)	補助額 (千円)	
平成21年度 (補正)	岩手県	岩泉町	大渡	12,630	8,420	平成21年度 (補正)	秋田県	大仙市	西仙北土川塊頭	37,890	25,260	
			平井	12,630	8,420				西仙北大沢郷立倉上戸川	70,830	47,220	
			宇津野	12,630	8,420					南外十二ヶ沢	12,935	8,623
			寄部	12,630	8,420			五城目町	馬場目合地	13,725	9,150	
			扇の沢	12,630	8,420			山形県	真室川町	三滝	42,495	28,330
			外山	12,630	8,420					西郡	25,370	16,913
			種倉	12,630	8,420					川舟沢	13,830	9,220
			外川目	12,630	8,420				谷地の沢	13,830	9,220	
			川代	12,630	8,420				小国町	徳綱	17,375	11,583
			坂本	12,630	8,420					金目	17,375	11,583
			折壁	12,630	8,420		玉川中里			17,375	11,583	
			大平	93,930	62,620		足野水	17,375		11,583		
			松ヶ沢	12,630	8,420		市野沢	17,375		11,583		
			半城子川口	93,930	62,620		足水中里	17,375		11,583		
			茂井	12,630	8,420		樽口	17,375		11,583		
			年々	12,630	8,420		河原角	17,375		11,583		
			江川高須賀	93,930	62,620		白子沢	28,915		19,276		
			水掘	12,630	8,420		福島県	いわき市		三和町下市菅新田	11,520	7,680
			皆の川	12,630	8,420			川俣町	桃木平	25,370	16,913	
			栃の木	12,630	8,420				後沢	25,370	16,913	
		肘葛	12,630	8,420	若松				25,370	16,913		
		田茂宿	12,630	8,420	天栄村			安養寺	13,620	9,080		
		住田町	新田	14,230	9,486			後藤	13,620	9,080		
			柏里	14,230	9,486			井谷	13,725	9,150		
			畷畑	14,230	9,486			西会津町	孫目	13,725	9,150	
			田野畑村	猿山	94,555				63,036	軽沢	13,725	9,150
		七滝		94,555	63,036			青坂	13,725	9,150		
		室場		94,555	63,036		三島町	浅岐	13,725	9,150		
		細沢三沢		25,465	16,976			上田	13,620	9,080		
		千丈	94,555	63,036	金山町		高倉	13,620	9,080			
		軽米町	戸草内	13,725			9,150	福沢	13,620	9,080		
			山田	13,725	9,150		会津美里町	東尾岐茗荷平	13,725	9,150		
		大館市	比内水沢	13,725	9,150			東尾岐檜和田	13,725	9,150		
			比内小坪沢	13,725	9,150			旭市川市野	25,475	16,983		
			比内白沢	13,725	9,150			新鶴上平	13,725	9,150		
		湯沢市	皆瀬上生内	70,535	47,023			赤留中ノ山	13,725	9,150		
			雄勝秋ノ宮矢地ノ沢	70,535	47,023			佐賀瀬川松坂	13,725	9,150		
		鹿角市	尾去沢中新田	13,725	9,150			埴町	折籠	13,620	9,080	
			尾去沢三ツ矢沢	13,725	9,150				殿畑	13,620	9,080	
			大湯田代平	13,725	9,150			鮎川村	石堀子	25,370	16,913	
			大湯西ノ森	13,725	9,150				遠ヶ籠	71,045	47,363	
		大湯戸倉	13,725	9,150	古殿町		石井草	13,620	9,080			
		秋田県	大内軽井沢	大内軽井沢			71,255	47,503	福原	13,620	9,080	
				北ノ股	13,725		9,150	越代	24,533	16,355		
				南ノ股	25,265		16,843	堀越	13,620	9,080		
				大内高尾	13,725		9,150	松森	13,620	9,080		
				大内代内	13,725		9,150	葛尾村	岩角	13,725	9,150	
	大内滝湯ノ沢		13,725	9,150	高洞		15,225		10,150			
	大内葛岡		13,725	9,150	岩手県		花巻市	旭の又	15,225	10,150		
	大内堀切才ノ神		13,725	9,150				柗沢	15,225	10,150		
	大内堀切段ノ下		13,725	9,150				合石	26,565	17,710		
	東由利黒淵下田代		13,725	9,150				猫底	64,783	43,188		
東由利田代舟打場	13,725	9,150	久出内	59,748		39,832						
東由利宿土場沢	25,265	16,843	岩泉町	室場		59,748	39,832					
東由利宿大台	13,725	9,150		栗畑		14,310	9,540					
東由利老方松長根	13,725	9,150	洋野町	和乙茂		14,310	9,540					
東由利老方茂沢	13,725	9,150		万谷		16,725	11,150					
東由利館合松沢	13,725	9,150	秋田県	大仙市		山谷	16,725	11,150				
東由利杉森	25,265	16,843			館市	16,725	11,150					
東由利杉森沼	13,725	9,150	福島県	西会津町	西仙北土川太田谷地	29,729	19,819					
鳥海口赤沢	13,725	9,150			西仙北大沢郷秋通	58,802	39,201					
鳥海峠ノ沢	13,725	9,150		三島町	宝坂	63,800	42,533					
鳥海大桂	25,265	16,843			早戸	15,300	10,200					
鳥海日影	13,725	9,150		鮎川村	中沢	12,600	8,400					
鳥海山花	25,265	16,843			峠長	12,600	8,400					
鳥海境堂	13,725	9,150			塚本	12,600	8,400					
東由利老方高村	13,725	9,150			蕨ノ草	12,600	8,400					
岩城上黒川	13,725	9,150		浪江町	手七郎西	29,800	19,866					
					引抜	27,225	18,170					
				広谷地	28,526	19,017						

年度	県名	市町村名	地域名	総事業費 (千円)	補助額 (千円)	年度	県名	市町村名	地域名	総事業費 (千円)	補助額 (千円)	
平成23年度	岩手県	久慈市	岡堀	63,787	42,525	平成28年度	岩手県	遠野市	大洞	33,635	22,423	
			川井	28,342	18,895				米満	16,997	11,331	
		花巻市	狄川	17,750	11,833			宮城県	大崎市	栗駒鳥沢・松倉	34,065	22,710
			長崎	16,105	10,736					鳴子温泉鬼首岩入	16,820	11,213
	宮城県	南三陸町	奥長崎	20,470	13,647		秋田県	由利本荘市	鳴子温泉鬼首沢	16,770	11,180	
			入大船沢	21,748	14,499				滝若林	17,356	11,570	
		横手市	増田町滝ノ下	48,594	32,396		羽後町	泉沢	48,680	32,453		
			大曲小出沢	43,265	28,843		喜多方市	川入	16,765	11,176		
			西山北大沢郷上布又	24,470	16,313		福島県	飯館村	佐須	33,767	22,511	
	西山北大沢郷下布又	24,587	16,391	鮎川村	宮代				32,935	21,956		
	山形県	小国町	太田真木・中仙フカウチ	9,184	6,122		下郷町	戸赤	16,765	11,176		
			貝少	15,161	10,107		青森県	八戸市	古里	34,702	23,134	
	福島県	西会津町	下谷	48,699	32,466				軽米町	八木沢	30,963	20,642
			柳津町	四ツ谷・高森	46,567					31,045	市野々	14,563
		鮎川村	前折戸	55,039	36,693				紫波町	山屋	31,728	21,152
			馬場平	48,554	32,369			大槌町	中川原	35,890	23,926	
大風			10,035	6,690	岩泉町	大川上通		16,874	11,249			
天栄村	安養寺	4,671	3,114	宮城県	栗原市	栗駒松倉1		33,822	22,548			
	栗原市	花山小豆畑	45,225	30,150	秋田県	由利本荘市		中侯	15,721	10,480		
平成24年度	岩手県	西和賀町	柳沢	29,910	19,940	山形県		小国町	百子沢	36,826	24,550	
			花山大笹	11,601	7,734				飯豊町	小屋	15,622	10,414
	秋田県	由利本荘市	東由利宿黒沢	28,971	19,314			下郷町	新開	32,321	21,547	
			東由利黒淵須郷	28,971	19,314				大熊町	中屋敷旭ヶ丘	15,762	10,508
		長者屋敷	13,625	9,083	中屋敷福沢		15,762	10,508				
		南外上集ノ沢・桑台	29,181	19,454	中屋敷野上		16,783	11,188				
		田沢湖梅沢字大船	28,971	19,314	喜多方市		根小屋	15,122		10,081		
		角館町川原北沢	28,971	19,314			新田	15,392	10,261			
	羽後町	寛沢	13,415	8,943	鮎川村		蔵平	15,114	10,076			
		芦ノ沢	13,415	8,943			田尻	15,114	10,076			
	山形県	西川町	牛沼田	41,996			27,997	仁田	15,114	10,076		
			下大石沢	15,976			10,650	大竹	15,014	10,009		
	福島県	喜多方市	赤沢・三ノ倉	28,971	19,314	佐須滑	33,269	22,179				
			藤巻	28,971	19,314	室原仲沢	77,526	51,684				
			一川	28,971	19,314	南津島下冷田	77,526	51,684				
			弥平四郎	28,971	19,314	宮古市	畑	17,261	11,507			
鮎川村		弥生	28,971	19,314	遠野市	荒川	17,961	11,974				
		青生野	60,802	40,534	大槌町	長井	18,301	12,200				
		荻ノ沢	28,971	19,314	岩泉町	尾和田	34,509	23,006				
		滝の平	28,596	19,064	大館市	五色湖	17,484	11,656				
会津美里町	東尾岐勝負沢	13,615	9,076	下郷町	雑根	19,770	13,180					
平成25年度	青森県	三戸町	大舌		58,197	38,798	浪江町	室町大家老	77,526	51,684		
			横沢		12,915	8,610		屋簷根尺石	77,526	51,684		
			荒田		12,915	8,610	赤字木相平	77,526	51,684			
			清座久保	12,915	8,610	湖南町舟津銅屋	17,540	11,693				
	宮城県	栗原市	花山金沢	24,915	16,610	湖南町舟津銅屋西	17,540	11,693				
			大仙市	大沢郷棚ヶ平	30,640	20,426	逢瀬町多田野東小森	17,540	11,693			
	秋田県	五城目町	馬場目落合	15,208	10,138	岩手県	大槌町	中山	38,436	25,624		
			田沢	42,429	28,286			遠野市	琴畑	18,485	12,323	
		羽後町	山内三ツ方森	14,596	9,730	秋田県	由利本荘市	東由利新沢	17,910	11,940		
	金山町	杉沢	31,011	20,674	鳥海平ノ沢			17,910	11,940			
	福島県	西会津町	上谷	25,540	17,026	鳥海村木	17,910	11,940				
			平滝	17,870	11,913	福島県	鮎川村	鎌木田東	18,416	12,277		
	岩手県	宮古市	夏屋	41,704	27,802			木取場	18,091	12,060		
	平成26年度	白河市	旗宿	47,100	31,400			小出谷	51,696	34,464		
			合子	71,664	47,776			小宮夏井	18,087	12,058		
			場々	31,291	20,860	大倉	16,723	11,148				
反田・南作			32,691	21,794	八木沢・芦原	16,723	11,148					
西会津町		杉山	13,284	8,856	宮古市	和井内五番（東西工 リア）	和井内五番（東北工 リア）	20,890	10,445			
		小杉山	14,766	9,844			和井内五番（南北工 リア）	18,302	9,016			
		折戸	31,544	21,029		遠野市	中滝	35,242	23,494			
		敷	31,537	21,024			椀川目	17,732	8,866			
平成27年度	青森県	深浦町	追良瀬松原	43,233	28,822	大槌町	戸沢	55,127	36,751			
			大野平	45,850	30,566		岩泉町	三田貝	51,120	34,080		
	岩手県	遠野市	小出	45,937	30,624	宮城県	栗原市	栗駒松倉2	34,370	22,913		
			外山	47,750	31,833			花山草木沢2	34,370	22,913		
			葛巻町	土谷川	45,184	30,122	喜多方市	大平	五枚沢	17,032	8,516	
	秋田県	大館市	炭谷	45,928	30,618	黒岩			16,293	8,146		
			下郷町	枝松	53,123	35,415	馬渡戸	22,233	11,116			
			矢祭町	下石井字入山	46,740	31,160	矢祭町	名荷字前沢	35,062	23,374		
令和元年度	岩手県	宮古市	夏屋	41,704	27,802	大熊町	湯の神	54,126	36,084			
			白河市	旗宿	47,100		31,400	望洋平	55,776	37,184		
		田村市	合子	71,664	47,776	岩手県	宮古市	長沢八組	33,950	22,633		
			場々	31,291	20,860			大槌町	安瀬の沢	18,990	9,495	
	西会津町	杉山	13,284	8,856	福島県	南会津町	中山峠（銀竜橋）	64,293	42,862			
		小杉山	14,766	9,844			浪江町	川原大柿	57,570	38,380		
	白河市	旗宿	合子	71,664	47,776	鮎川村	大笹	中島	34,084	22,722		
			場々	31,291	20,860			前田	17,957	8,978		
		田村市	反田・南作	32,691	21,794	飯館村	飯館村	前田	17,957	8,978		
			敷	31,537	21,024							

(2) 携帯電話等エリア整備事業（無線システム普及支援事業）
【伝送路整備事業】

年度	事業主体	県名	市町村名	地区名	伝送路を使用する事業者	総事業費(千円)	補助額(千円)		
平成17年度	(社) 移動通信基盤整備協会	岩手県	江刺市	田原	KDDI	82,934	41,467		
			奥州市(旧江刺市)	(田原)大平	ドコモ	19,457	9,728		
			盛岡市	玉山日戸(古屋敷)	KDDI	87,824	58,549		
		秋田県	男鹿市	戸賀(加茂青砂)	ドコモ	33,730	22,486		
				由利本荘市	西沢	KDDI	88,064	58,709	
				横手市	大森八沢木	ドコモ	18,341	12,227	
				東成瀬村	岩井川	KDDI	66,413	44,275	
				羽後町	上到米	ドコモ	19,659	9,829	
				会津美里町	東尾岐	KDDI	66,413	33,206	
				福島県	喜多方市	高津揚津	ドコモ	39,753	19,876
		青森県	会津美里町	東尾岐	KDDI	124,203	62,101		
			青森市	浪岡細野	ドコモ	38,740	19,370		
		平成18年度	(社) 移動通信基盤整備協会	青森県	青森市	浪岡細野	ドコモ	42,239	28,159
					西目屋村	居森平	ドコモ	22,363	14,908
					KDDI	52,257	34,838		
岩手県	盛岡市			岩洞・藪川	KDDI	36,958	24,638		
				岩泉町	大川	ドコモ	69,553	34,776	
					安家	KDDI	41,566	20,783	
						ドコモ	157,633	78,816	
					大籠	ドコモ	67,016	44,677	
						KDDI	34,646	17,323	
				葛巻町	小田	ドコモ	74,644	37,322	
				住田町	大股	KDDI	37,482	24,988	
				西和賀	坂本	ドコモ	28,904	14,452	
				田野畑村	川舟	ドコモ	93,129	46,564	
				宮古市	沼袋	ドコモ	28,868	14,434	
					重茂南部	KDDI	40,360	20,180	
					釜ヶ台	ドコモ	56,324	37,549	
					釜ヶ台	ドコモ	74,839	37,419	
	仁賀保釜ヶ台			KDDI	79,154	39,577			
秋田県	由利本荘市			岩野目沢	ドコモ	29,074	14,537		
					KDDI	38,656	19,328		
				湯沢市	新田	ドコモ	43,960	29,306	
					KDDI	86,242	57,494		
					坊ヶ沢	ドコモ	30,408	20,272	
						KDDI	75,459	50,306	
				羽後町	上到米	KDDI	42,417	21,208	
					軽井沢	ドコモ	30,675	15,337	
						KDDI	41,494	27,662	
				横手市	八沢木	坂部	ドコモ	88,880	59,253
							ドコモ	91,084	60,722
							KDDI	53,810	35,873
							ドコモ	94,840	63,226
				北秋田市	打当		KDDI	41,494	27,662
	ドコモ					94,840	63,226		
	戸島内			KDDI	55,323	36,882			
山形県	山形市			西藏王	SBM	23,256	11,628		
				鶴岡市	中山	ドコモ	86,065	57,376	
				小国町	焼山	ドコモ	93,292	46,646	
					石滝	ドコモ	108,637	72,424	
福島県	喜多方市			揚津	KDDI	99,302	49,651		
				田村市	早稲川	KDDI	25,940	17,293	
				飯舘村	小宮	KDDI	72,121	48,080	
				会津美里町	東尾岐	ドコモ	47,078	23,539	
				会津美里町	尾岐	ドコモ	44,983	29,988	
						KDDI	81,480	54,320	
				葛尾村	葛尾	ドコモ	27,955	18,636	
				鮫川村	青生野	ドコモ	92,279	61,519	
				KDDI	34,576	23,050			
		昭和村	小野川	ドコモ	101,986	67,990			
浪江町	赤宇木	ドコモ	25,940	17,293					
平成19年度	(社) 移動通信基盤整備協会	青森県	平内町	大和山	KDDI	82,236	41,118		
			大鰐町	居土・折紙	KDDI	103,866	51,933		
		岩手県	岩泉町	有芸	KDDI	40,358	26,905		
				坂本	KDDI	36,274	18,137		
			宮古市	重茂南部	KDDI	117,844	78,562		
				田代	KDDI	88,297	58,865		
			洋野町	和座	ドコモ	38,003	25,335		
					KDDI	84,686	56,457		
			奥州市	水沢		ドコモ	35,285	23,523	
						KDDI	96,432	64,288	
	木細工	ドコモ	28,421	18,947					
		KDDI	85,890	57,260					

年度	事業主体	県名	市町村名	地区名	伝送路を使用する事業者	総事業費(千円)	補助額(千円)	
平成19年度	(社) 移动通信基盤整備協会	岩手県	盛岡市	外山	KDDI	66,304	44,202	
			軽米町	笹渡	KDDI	107,814	71,876	
			葛巻町	冬部	KDDI	70,746	47,164	
		秋田県	横手市	山内三又	ドコモ	33,050	22,033	
			由利本荘市	黒淵	KDDI	75,642	50,428	
				仙北市	西明寺湯野・湯尻	ドコモ	44,857	29,904
平成20年度	(社) 移动通信基盤整備協会	岩手県	軽米町	米田	KDDI	111,966	74,644	
			大仙市	土川心像	ドコモ	31,266	20,844	
		秋田県	湯沢市	上院内字南沢	KDDI	101,720	67,813	
			由利本荘市	東由利小倉	KDDI	37,714	25,142	
			由利本荘市	赤田	KDDI	65,058	43,372	
			由利本荘市	赤田	KDDI	76,524	51,016	
		山形県	小国町	片貝	ドコモ	76,524	51,016	
			大江町	柳川	KDDI	48,251	32,167	
		福島県	昭和村	小野川	KDDI	32,139	21,426	
			浪江町	赤宇木	KDDI	62,956	41,970	
			葛尾村	板本	KDDI	49,500	33,000	
				野行・岩角	KDDI	50,634	33,756	
			飯館村	大倉	KDDI	92,419	61,613	
			福島県	飯館村	大倉	ドコモ	28,867	19,245
				金山町	山入	KDDI	88,158	58,772
				金山町	山入	ドコモ	50,190	33,460
				古殿町	浪滝	KDDI	75,354	50,236
				田村市	常葉町田代	ドコモ	25,357	16,905
		金山町		沼沢	KDDI	90,573	60,382	
		飯館村		藤平	KDDI	73,216	48,810	
只見町	塩ノ岐	KDDI		110,020	73,346			
平成21年度	携帯電話事業者	岩手県	岩泉町	松橋	ドコモ	36,626	24,417	
			久慈市	山形町日野沢	KDDI	103,004	68,669	
		秋田県	横手市	大森滝ノ上・小山	ドコモ	74,371	49,580	
			由利本荘市	鳥海上直根	KDDI	107,955	71,970	
				大内滝	ドコモ	90,147	60,098	
			大仙市	協和荒川宮田・徳滝	ドコモ	33,883	22,588	
			仙北市	西仙北大沢郷滝ノ沢・大場台	KDDI	161,520	107,680	
			藤里町	北部	ドコモ	17,577	11,718	
			喜多方市	朝倉	ドコモ	25,443	16,962	
			福島県	浪江町	沢先	KDDI	153,960	102,640
鮫川村	戸草	ドコモ		39,968	26,645			
平成21年度(補正)	携帯電話事業者	岩手県	盛岡市	砂子沢	KDDI	146,526	97,684	
				新庄字小貝沢	ドコモ	26,808	17,872	
				玉山区桑畑	KDDI	146,526	97,684	
				根田茂	ドコモ	22,293	14,862	
			久慈市	山根町端神	KDDI	81,828	54,552	
				山根町小田瀬	KDDI	150,306	100,204	
				山形町繁	ドコモ	57,267	38,178	
			雫石町	上野沢	KDDI	51,235	34,156	
			岩泉町	江川高須賀/大平/半城子・川口	ドコモ	52,214	34,809	
			田野畑村	猿山	ドコモ	30,690	20,460	
		秋田県	湯沢市	皆瀬上生内	KDDI	141,108	94,072	
			由利本荘市	雄勝秋ノ宮矢地ノ沢	ドコモ	18,714	12,476	
				大内軽井沢	KDDI	27,743	18,495	
			大仙市	西仙北土川鬼頭	ドコモ	100,284	66,856	
			山形県	真室川町	三滝	KDDI	28,402	18,934
				喜多方市	宮古	KDDI	100,284	66,856
		福島県	鮫川村	遠ヶ滝	KDDI	100,284	66,856	
				遠ヶ滝	ドコモ	22,293	14,862	
				遠ヶ滝	KDDI	108,600	72,400	
				遠ヶ滝	ドコモ	72,697	48,464	

年度	事業主体	県名	市町村名	地区名	伝送路を使用する事業者	総事業費(千円)	補助額(千円)			
平成22年度	携帯電話事業者	岩手県	盛岡市	砂子沢	ドコモ	44,133	29,422			
				根田茂	ドコモ	22,293	14,862			
			花巻市	高洞	ドコモ	4,638	3,092			
				旭の又	ドコモ	4,300	2,866			
				栃沢	ドコモ	12,296	8,197			
				合石	ドコモ	3,865	2,576			
				猫底	KDDI	135,186	90,124			
		久出内	KDDI	72,304	48,202					
		岩泉町	室場	KDDI	124,980	83,320				
		秋田県	湯沢市	皆瀬上生内	ドコモ	22,293	14,862			
				雄勝秋ノ宮矢地ノ沢	KDDI	132,666	88,444			
			大仙市	西仙北大沢郷秋通	KDDI	69,784	46,522			
		福島県	西会津町	西仙北土川太田谷地	ドコモ	47,430	31,620			
				宝坂	KDDI	161,722	107,848			
浪江町	手七郎西		KDDI	72,304	48,202					
	引抜		KDDI	72,304	48,202					
平成23年度	携帯電話事業者	岩手県	花巻市	猫底	ドコモ	4,580	1,538			
				久慈市	岡堀	KDDI	83,717	51,965		
		宮城県	南三陸町	入大船沢	KDDI	19,233	12,211			
				横手市	増田町滝ノ下	ドコモ	3,574	2,382		
		秋田県	増田町	増田町滝ノ下	KDDI	25,417	16,945			
				大曲小出沢	KDDI	18,317	12,211			
			大仙市	西仙北大沢郷上布又	KDDI	18,317	12,211			
				西仙北大沢郷下布又	KDDI	18,317	12,211			
		福島県	西会津町	下谷	KDDI	18,317	12,211			
				柳津町	四ツ谷・高森	KDDI	73,767	47,165		
			鮫川村	前折戸	KDDI	18,667	12,445			
				古殿町	馬場平	KDDI	79,439	47,165		
			平成24年度	携帯電話事業者	秋田県	大仙市	南外上巢ノ沢・桑台地区	KDDI	62,922	41,948
							田沢湖梅沢字大船地区	KDDI	62,922	41,948
仙北市	角館町川原北沢地区	KDDI				62,922	41,948			
岩手県	西和賀町	柳沢地区			KDDI	62,922	41,948			
		山形県			西川町	芦沼田地区	KDDI	62,922	41,948	
福島県	喜多方市	藤巻地区			KDDI	62,922	41,948			
		一川地区			KDDI	62,922	41,948			
		赤沢・三ノ倉地区			KDDI	62,922	41,948			
		鮫川村			青生野地区	KDDI	62,922	41,948		
		古殿町			荻ノ沢地区	KDDI	62,922	41,948		
平成25年度	携帯電話事業者	青森県			三戸町	大古地区	KDDI	49,630	33,086	
						羽後町	田沢地区	KDDI	42,826	28,550
		秋田県			五城目町	馬場目落合地区	KDDI	61,762	41,174	
						岩手県	宮古市	夏屋地区	KDDI	37,957
			福島県	田村市	合子地区	KDDI	43,957	29,305		
					場々地区	KDDI	43,957	29,305		
鮫川村	反田・南作地区	KDDI		43,957	29,305					
平成26年度	携帯電話事業者	福島県	鮫川村	折戸地区	KDDI	18,317	12,211			
				藪地区	KDDI	20,887	13,925			
		西会津町	小杉山地区	KDDI	27,438	18,778				
		平成27年度	携帯電話事業者	青森県	深浦町	追良瀬松原	KDDI	64,427	42,951	
				秋田県	大館市	炭谷	KDDI	25,317	16,878	
				福島県	矢祭町	下石井字入山	KDDI	42,797	28,531	

(3) 電波遮へい対策事業

実施年度	県名	市町村名	地域名	実施箇所	総事業費(千円)	補助額(千円)
平成11年度	宮城県	仙台市	JR仙石線	あおば通・仙台・榴ヶ岡・宮城野原・陸前・原ノ町の各駅及び東西自由通路	185,940	89,187
			市営地下鉄	広瀬通り・勾当台公園・北四番丁の各駅	54,114	27,057
平成12年度	青森県	青森市	国道4号線	久栗坂トンネル	9,051	4,525
			東北自動車道	保戸坂トンネル	29,926	14,963
	岩手県	松尾村	国道45号線	竜ヶ森トンネル	224,746	100,266
			釜石市	鳥谷坂トンネル	10,883	5,441
平成13年度	宮城県	仙台市	市営地下鉄	長町南・長町・長町一丁目・五橋の各駅	76,984	38,492
			市営地下鉄	台原・北仙台・愛宕橋・河原町の各駅	79,951	39,975
平成14年度	宮城県	川崎町	山形自動車道	笹谷トンネル	229,455	114,727
			福島県	郡山市	磐越自動車道	高玉東・高玉西・新中山トンネル
平成19年度	福島県	国見町	東北新幹線	蔵王トンネル(南側)	400,442	200,221
				福島県～宮城県	国見町～白石市	蔵王トンネル(北側)～第2白石トンネル(南側)
	宮城県	白石市～大河原町	東北新幹線	第2白石トンネル(北側)～山田トンネル	344,386	172,193
				村田町～名取市	岡トンネル～愛島トンネル	1,001,633
	福島県	いわき市	国道45号	安波トンネル	27,560	13,780
			常磐道	好間トンネル	26,902	13,451
			岩手県	八幡平市	田山トンネル	33,130
秋田県	小坂町	東北自動車道	亀山トンネル	36,770	18,385	

実施年度	県名	市町村名	地域名	実施箇所	総事業費 (千円)	補助額 (千円)		
平成20年度	青森県～ 秋田県	青森県平川市～秋 田県小坂町	東北自動車道	坂梨トンネル	140,000	70,000		
		岩手県	大槌町	城山トンネル	33,000	16,500		
	宮城県	気仙沼市	国道45号	唐桑トンネル	33,000	16,500		
		登米市	三陸縦貫自動車道 桃生登米道路	錦波トンネル	33,000	16,500		
	秋田県	由利本荘市		国道7号・日本海沿岸東北自 動車道	二古トンネル	33,000	16,500	
				芦川トンネル	33,000	16,500		
				出戸トンネル	33,000	16,500		
				孔雀館トンネル	33,000	16,500		
	山形県	山形市		東北横断自動車道 酒田線	杯山トンネル	33,000	16,500	
				東根市	国道48号	関山トンネル	33,000	16,500
				舟形町	国道47号	長尾トンネル	33,000	16,500
	福島県	二本松市 本宮市 須賀川市～白河市 白河市 福島市～二本松市 二本松市	東北新幹線	第2栗須トンネル(南側)～和田トンネル	275,000	137,500		
				羽黒トンネル～白沢トンネル	116,000	58,000		
				新城館トンネル～大崎トンネル(北側)	440,000	220,000		
				大崎トンネル(南側)～白坂トンネル	683,000	341,500		
				信夫山トンネル～福島トンネル(北側)	462,000	231,000		
福島トンネル(南側)～第2栗須トンネル(北側)				469,000	234,500			
いわき市	いわき市	東北横断自動車道 いわき新湯線	渡戸トンネル	33,000	16,500			
			猪苗代町	東北横断自動車道 いわき新湯線	33,000	16,500		
			関都トンネル	33,000	16,500			
			鞍手山トンネル	33,000	16,500			
平成21年度	岩手県	西和賀町	秋田自動車道	峠山トンネル	26,250	13,125		
		米沢市	国道13号線	西栗子トンネル	52,500	26,250		
	山形県	いわき市	常磐自動車道	大久トンネル	26,250	13,125		
				七折トンネル	26,250	13,125		
				東松トンネル	26,250	13,125		
				鳥屋山トンネル・西会津トンネル	26,250	13,125		
福島市	国道13号線	東栗子トンネル	52,500	26,250				
平成22年度	岩手県	一戸町・九戸村	八戸自動車道	折爪トンネル	63,000	31,500		
		西和賀町	秋田自動車道	和賀仙人・大荒沢トンネル 鷲之巣トンネル・湯田トンネル	63,000	31,500		
	山形県	西川町	山形自動車道	風明山トンネル	31,500	15,750		
鶴岡市			下山トンネル・三栗屋トンネル・越中山トンネル	31,500	15,750			
平成23年度	岩手県	釜石市	三陸縦貫道路	両石トンネル	23,015	11,507		
			鶴住居第1トンネル	19,518	9,759			
			岩泉町	三陸北縦貫道路	岩泉トンネル	21,851	10,925	
	山形県	鶴岡市	日本海沿岸東北道路	天姥山トンネル	39,770	19,885		
				あつみトンネル	75,071	37,535		
平成24年度	岩手県	奥州市 花巻市 遠野市	東北横断道	権トンネル	31,500	15,750		
				白土トンネル	31,500	15,750		
				向落合トンネル	31,500	15,750		
				釈迦・大茂内第1・大茂内第2・雪沢第1・雪沢 第2	180,180	90,090		
平成25年度	秋田県	大館市	日本海沿岸東北道路	尾肝要トンネル	31,500	15,750		
		岩手県	田野畑村 久慈市 大船渡市	国道45号線	長内トンネル 権現堂トンネル	20,370 21,000	10,185 10,500	
	福島県	西郷町	国道289号線	きびたきトンネル	60,690	30,345		
				利府第1～第3梅ノ沢トンネル	639,660	213,220		
	宮城県	大郷町	東北新幹線	三ヶ内～第4三本木トンネル	444,150	148,050		
				第1高清水～第2左足山トンネル	383,250	127,750		
	岩手県	一関市	東北新幹線	第1有賀～真柴トンネル	644,700	214,900		
				一関トンネル	538,000	179,333		
平成26年度	福島県	南相馬市 西郷村 下郷町	常磐自動車道 国道289号線 国道118号線	一関トンネル北～岩森トンネル	875,000	291,666		
				原町トンネル	13,748	6,874		
				甲子・安心坂トンネル	106,347	53,173		
				下郷トンネル	16,700	8,350		
	山形県	猪苗代町	国道115号線	小沼崎トンネル	21,776	10,888		
				土湯トンネル	26,189	12,366		
	岩手県	真室川町	国道13号線	主寝坂トンネル	24,924	12,366		
				奥州市 花巻市	箕輪・京ヶ森・北鶴ノ木沢・田茂山トンネル	325,866	108,622	
				盛岡市・滝沢市・ 岩手町	花巻・高松トンネル	288,553	96,184	
				盛岡市・岩手町	滝沢・柏木平・渋民・山屋トンネル	734,432	244,810	
平成27年度	岩手県	一戸町、二戸市 岩手町、一戸町	東北新幹線	巻堀・秋浦・丹藤・芦田内トンネル	576,483	192,161		
				岩手一戸トンネル北、鳥越トンネル	453,297	151,099		
				第一五日市・第二五日市・川原木・尾呂部トン ネル、岩手一戸トンネル南	1,287,023	429,007		
				大船渡市	三陸縦貫自動車道	吉浜トンネル	28,809	10,206
宮城県	盛岡市	国道106号線	新川目トンネル	12,290	6,145			
			大崎市	国道108号線	花淵山トンネル	98,320	49,160	

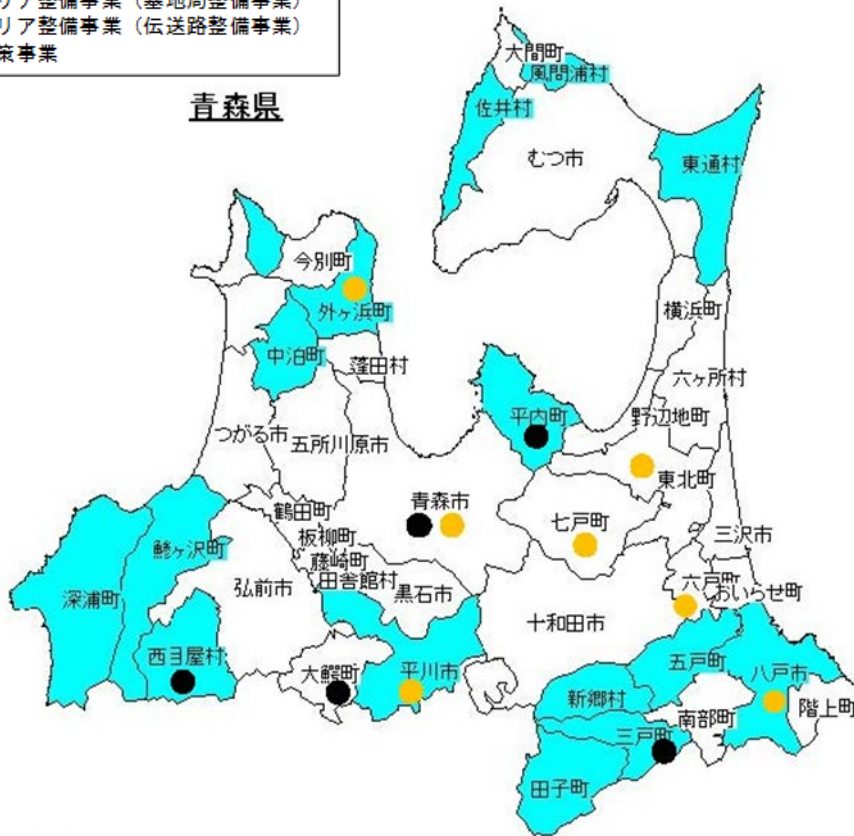
実施年度	県名	市町村名	地域名	実施箇所	総事業費 (千円)	補助額 (千円)
平成28年度	岩手県	一戸町・二戸市	東北新幹線	岩手一戸トンネル北	414,294	138,098
		二戸市		福岡・長瀬・二戸トンネル	550,662	183,554
				二戸トンネル北・金田一トンネル南	302,601	100,867
	秋田県	湯沢市	国道13号線	下院内・上院内トンネル	23,000	11,500
		北秋田市	国道7号	栄トンネル	23,000	11,500
		北秋田市・大館市		摩当山トンネル	46,000	23,000
	山形県	高畠町	国道113号線	二井宿第一トンネル	23,000	11,500
	福島県	相馬市	相馬福島道路	松ヶ肩・萩平・樺這トンネル	99,512	49,756
		福島市	東北中央自動車道	玉野トンネル	23,000	11,500
	平成29年度	青森県	八戸市	東北新幹線	金田一トンネル北、三戸・高岩トンネル	1,794,399
六戸町			南部山・高館・市川・五戸トンネル		410,000	136,666
岩手県		山田町	山田宮古道路(国道45号線)	錦ヶ丘・館野・柴山・六戸・三本木原トンネル	1,237,000	412,333
				山田第1トンネル	23,000	11,500
				山田第2トンネル	45,000	22,500
				豊間根トンネル	23,000	11,500
		宮古市	田老岩泉道路(国道45号線)	撰待第一トンネル	23,000	11,500
岩泉町		撰待第二トンネル		23,000	11,500	
山形県		米沢市	山形新幹線	新小本トンネル	23,000	11,500
平成30年度		青森県	外ヶ浜町	北海道新幹線	板谷峠・第一板谷峠・第二板谷峠トンネル	366,000
	東北町		東北新幹線	曹函トンネル(竜飛崎側陸底部)	1,335,000	564,583
	七戸町			青函トンネル(竜飛崎側海底部)	225,000	93,750
	青森市			牛鑓、有野部、上北、赤平トンネル	313,000	104,333
	岩手県	大槌町	釜石山田道路(国道45号線)	八甲田トンネル(南)	1,197,000	399,000
		大槌町		八甲田、田茂木野、雲谷平、横平、松森トンネル	1,458,000	486,000
		大槌町・釜石市		大槌第2トンネル	21,600	10,800
		釜石市		小槌第2トンネル	21,600	10,800
				鶴住居第2トンネル	21,600	10,800
		釜石市		吉浜釜石道路(国道45号線)	八雲、新鳥が澤トンネル	43,200
大船渡市・釜石市	釜石トンネル	21,600	10,800			
釜石市	釜石花巻道路(国道283号線)	篠倉山、桜峠トンネル	43,200	21,600		
釜石市	荒川、新鐵台トンネル	21,600	10,800			
岩手県・宮城県	陸前高田市・気仙沼市	唐桑高田道路(国道45号線)	定内トンネル	21,600	10,800	
福島県	福島市	山形新幹線	小原木長部トンネル	700,000	233,333	
山形県	上山市	南陽高畠IC～山形上山IC(東北中央自動車道)	第二赤岩、第三赤岩、第一大日向、大日向、環金	21,600	10,800	
			にしろこうトンネル	43,200	21,600	
	三吉山トンネル		21,600	10,800		
	山形蔵王トンネル		21,600	10,800		
	赤湯トンネル		21,600	10,800		
	高ツムジ山トンネル		21,600	10,800		
	南陽市		大洞トンネル	21,600	10,800	
令和元年度	青森県	今別町・外ヶ浜町	北海道新幹線	第四浜名、第三浜名、第二浜名、第一浜名、第二今別、第一今別、大川平、津軽、大平トンネル	1,040,000	433,333
		蓮田村		館沢、館下、第二外黒山、第一外黒山、津軽蓮田トンネル	684,444	285,185
		青森市		細越トンネル	299,444	99,814
	秋田県・岩手県	仙北市・雫石町	秋田新幹線	仙岩、第一志度内、第二志度内、下木取、堀木、相沢山トンネル	754,722	251,574
	岩手県	雫石町	山形新幹線	第一岩沢、第二岩沢、松倉、高倉トンネル	345,277	115,092
	山形県	尾花沢市、舟形町		滝の沢、第一猿羽根、第二猿羽根トンネル	296,388	98,796
		米沢市		太鼓沢、第一太鼓沢、第二太鼓沢トンネル	192,500	64,166
	福島県	福島市	第一芳ヶ沢、第二芳ヶ沢、松川、新第一芳ヶ沢、新第二芳ヶ沢、観音平、新松川トンネル	650,833	216,944	
	岩手県	陸前高田市	唐桑高田道路(国道45号線)	今泉トンネル	22,000	11,000
		盛岡市・宮古市	宮古盛岡横断道路(国道106号線)	新区界トンネル・築川トンネル	105,000	52,500
令和2年度	宮城県	気仙沼市	三陸沿岸道路(国道45号線)	新唐桑トンネル	64,962	32,481
令和3年度	岩手県	久慈市	三陸沿岸道路(国道45号線)	久慈長内トンネル	22,000	11,000

(4) 携帯電話等エリア整備事業（無線システム普及支援事業） 【基地局高度化事業】

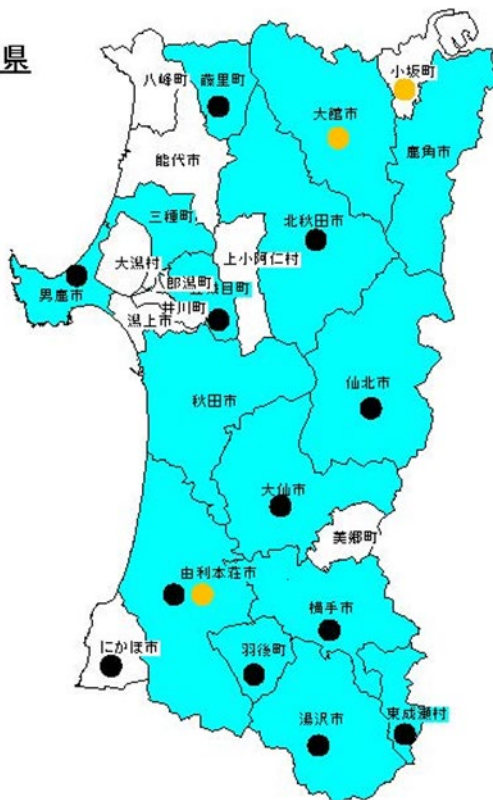
年度	事業主体	県名	市町村名	地区名	サービスする事業者	総事業費 (千円)	補助額 (千円)
平成29年度	携帯電話事業者	宮城県	蔵王町	遠刈田温泉A	ドコモ	3,112	2,074
			蔵王町	遠刈田温泉B	ドコモ	3,753	1,876
			川崎町	沼ノ平山	ドコモ	3,112	1,556
			白石市	福岡八宮	ドコモ	14,793	9,862
平成30年度	携帯電話事業者	宮城県	白石市	福岡深谷	ドコモ	4,364	2,909
			南三陸町	神割崎	ドコモ	3,995	2,663
		秋田県	南三陸町	戸倉長清水	ドコモ	4,679	3,119
			由利本荘市	中俣	KDDI	3,916	2,610
		福島県	鮫川村	蕨平	KDDI	3,916	2,610
			鮫川村	田尻	KDDI	3,916	2,610
			鮫川村	大竹	KDDI	3,916	2,610
令和2年度	携帯電話事業者	宮城県	鮫川村	仁田	KDDI	3,916	2,610
			南三陸町	戸倉地区	ドコモ	5,324	2,662
			蔵王町	遠刈田温泉地区	ドコモ	5,324	2,662
		福島県	遠刈田温泉鬼石原地区	ドコモ	7,900	3,950	
			塙町	湯岐地区	ドコモ	6,624	3,312
令和3年度	携帯電話事業者	青森県	青森市	浪岡	ドコモ	32,636	16,318
		岩手県	花巻市	大迫町内川目	ドコモ	27,411	13,705
			雫石町	橋場坂本	ドコモ	27,411	13,705
		秋田県	男鹿市	戸賀塩浜	ドコモ	32,636	16,318
		福島	下郷町	大内	ドコモ	32,636	16,318
			南会津町	大橋	ドコモ	32,636	16,318

- : 携帯電話等エリア整備事業 (基地局整備事業)
- : 携帯電話等エリア整備事業 (伝送路整備事業)
- : 電波遮へい対策事業

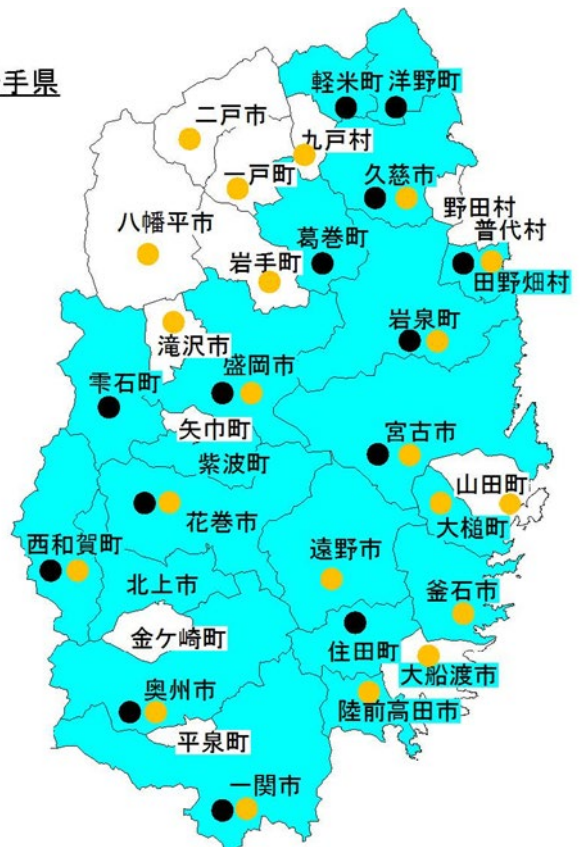
青森県



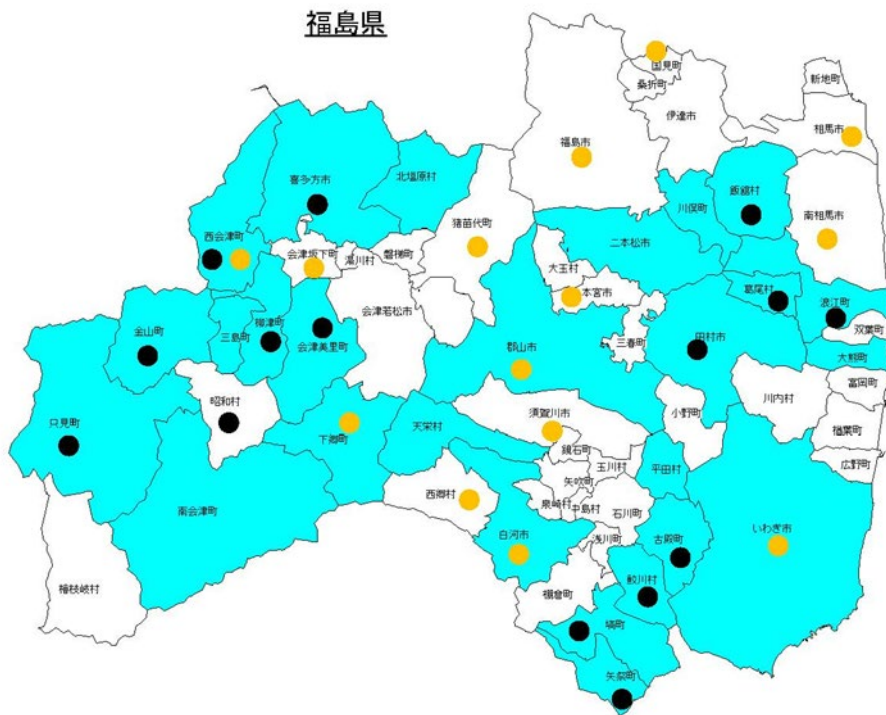
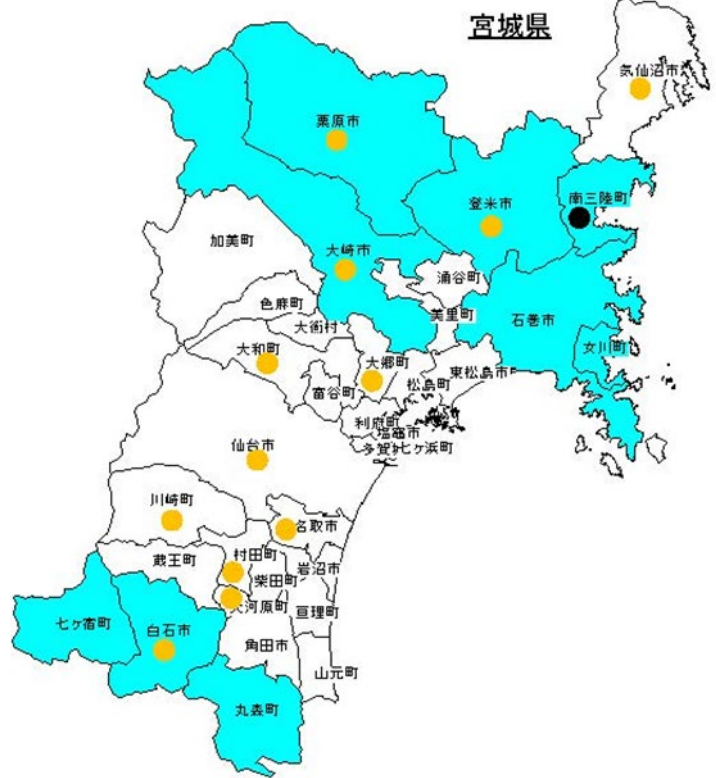
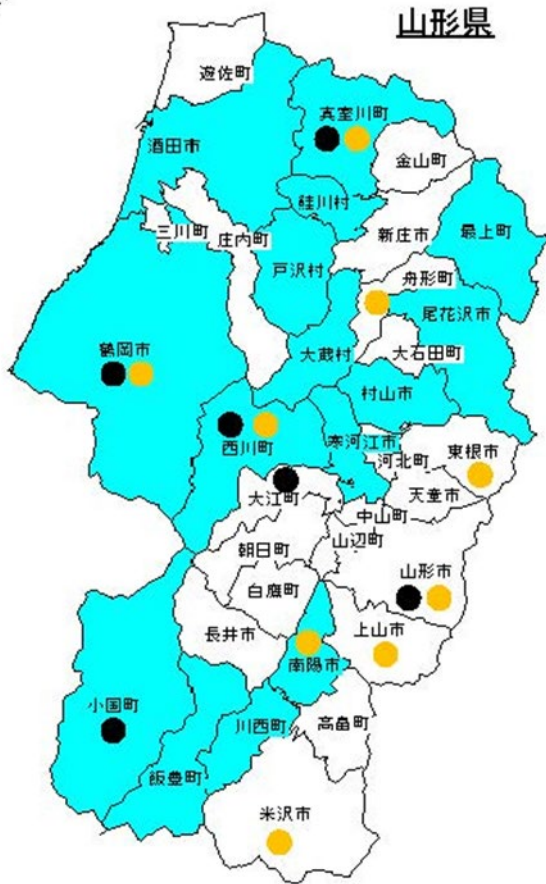
秋田県



岩手県



- : 携帯電話等エリア整備事業（基地局整備事業）
- : 携帯電話等エリア整備事業（伝送路整備事業）
- : 電波遮へい対策事業



16 情報通信人材の育成

地域情報化人材育成セミナー

年度	実施時期	参加自治体数等	開催場所
平成7年度	平成8年1月15~17日	22自治体 23名	宮城県 松島町
平成8年度	平成8年10月24~26日	19自治体 19名	宮城県 松島町
平成9年度	平成9年6月18~20日	22自治体 28名	宮城県 松島町
平成10年度	平成10年6月18~20日	28自治体 30名	宮城県 松島町
	平成10年10月27~28日	23自治体 25名	青森県 青森市
平成11年度	平成11年6月8~10日	24自治体 27名	宮城県 白石市
	平成11年10月26~28日	25自治体1団体 28名	秋田県 秋田市
平成12年度	平成12年6月29~30日	26自治体 29名	福島県 福島市
	平成12年10月18~19日	17自治体1団体 22名	山形県 山形市
	平成12年11月16~17日	16自治体 25名	岩手県 盛岡市
平成13年度	平成13年6月26~27日	22自治体 22名	福島県 郡山市
	平成13年10月30~31日	30自治体 52名	青森県 弘前市
平成14年度	平成14年7月3~4日	25自治体 38名	山形県 酒田市
	平成14年12月11~12日	12自治体 17名	青森県 八戸市
平成15年度	平成15年10月22~23日	21自治体 27名	岩手県 水沢市
平成16年度	平成16年7月6~7日	15自治体1合併協議会 31名	秋田県 横手市
	平成16年10月5~6日	13自治体 25名	福島県 会津若松市
平成17年度	平成17年10月12日	12自治体 15名	岩手県 盛岡市
	平成17年10月13日	29自治体 30名	宮城県 仙台市
平成18年度	平成18年6月28日	20自治体 25名	宮城県 仙台市
	平成18年6月29日	22自治体 30名	岩手県 盛岡市
平成19年度	平成19年6月22日	24自治体 32名	宮城県 仙台市
	平成19年6月28日	18自治体 27名	青森県 青森市
平成20年度	平成20年5月22日	21自治体 25名	宮城県 仙台市
	平成20年6月3日	19自治体 34名	秋田県 秋田市
平成21年度	平成21年5月21日	17自治体 21名	岩手県 盛岡市
	平成21年5月29日	20自治体 24名	福島県 郡山市
平成22年度	平成22年5月21日	15自治体 28名	山形県 山形市
	平成22年5月27日	16自治体 30名	青森県 青森市
平成23年度	平成24年2月9日	70名	秋田県 秋田市
平成24年度	平成24年6月12日	35自治体4団体 55名	福島県 郡山市
	平成24年8月29日	23自治体5団体 42名	岩手県 盛岡市
平成25年度	平成25年7月25日	110名	青森県 青森市
	平成25年9月3日	50名	山形県 山形市
平成26年度	平成26年7月30日	64名	秋田県 秋田市
	平成26年9月5日	86名	福島県 福島市
平成27年度	平成27年7月2日	62名	青森県 青森市
	平成27年9月7日	51名	山形県 山形市
平成28年度	平成28年5月31日	54名	岩手県 盛岡市
	平成28年6月8日	63名	福島県 福島市
平成29年度	平成29年7月31日	29名	秋田県 能代市
	平成29年8月7~8日	21名	山形県 山形市
平成30年度	平成30年6月8日	50名	福島県 福島市
	平成30年9月20日	27名	岩手県 盛岡市
	平成30年11月19日	23名	青森県 青森市
令和元年度	令和元年6月4日	20名	岩手県 盛岡市
	令和元年8月6日	18名	宮城県 仙台市
	令和元年9月11~12日	18名	青森県 青森市
令和2年度		中止	
令和3年度	令和3年11月30日	26名	オンライン開催

17 各種会議等

(1) 地域情報化推進会議

実施時期	県名	参加自治体数等		実施時期	県名	参加自治体数等	
平成13年10月3日	宮城県	60団体	80名	平成22年11月5日	青森県		60名
平成13年10月9日	岩手県	31団体	55名	平成22年11月11日	福島県		100名
平成13年10月16日	秋田県	51団体	143名	平成22年11月17日	岩手県	23団体	47名
平成13年10月22日	福島県	67団体	90名	平成22年11月19日	秋田県	22団体	56名
平成13年10月30日	青森県	50団体	70名	平成22年11月29日	山形県	25団体	46名
平成13年11月13日	山形県	35団体	53名	平成23年10月22日	青森県		60名
平成14年10月8日	秋田県	52団体	71名	平成23年11月10日	福島県	22団体	29名
平成14年10月3日	岩手県	42団体	66名	平成23年11月15日	秋田県	21団体	59名
平成14年10月15日	山形県	38団体	51名	平成23年11月17日	岩手県		80名
平成14年10月23日	福島県	69団体	85名	平成23年11月25日	山形県	19団体	30名
平成14年10月24日	青森県	54団体	71名	平成24年10月22日	秋田県	51団体	67名
平成14年11月6日	宮城県	46団体	73名	平成24年11月1日	青森県	31団体	39名
平成15年10月2日	青森県	53団体	59名	平成24年11月19日	山形県		34名
平成15年10月16日	山形県	43団体	65名	平成24年11月21日	福島県		80名
平成15年10月20日	福島県	64団体	88名	平成24年11月22日	岩手県		50名
平成15年10月24日	岩手県	56団体	69名	平成25年10月25日	山形県		39名
平成15年10月29日	秋田県	76団体	33名	平成25年10月31日	青森県		58名
平成15年11月5日	宮城県	55団体	62名	平成25年11月21日	福島県		95名
平成16年10月20日	青森県	52団体	58名	平成25年11月26日	岩手県		86名
平成16年10月27日	山形県	40団体	66名	平成26年11月20日	福島県		75名
平成16年10月28日	福島県	66団体	88名	平成26年11月21日	山形県		31名
平成16年10月29日	岩手県	35団体	-	平成27年10月8日	青森県		50名
平成16年11月1日	宮城県	34団体	48名	平成27年11月10日	秋田県		29名
平成16年11月2日	秋田県	16団体	86名	平成27年11月13日	岩手県		31名
平成17年10月17日	青森県	42団体	62名	平成27年11月17日	山形県		32名
平成17年11月2日	宮城県	14団体	18名	平成27年11月20日	福島県		52名
平成17年11月10日	福島県	41団体	53名	平成28年10月21日	岩手県		32名
平成17年11月15日	岩手県	25団体	33名	平成28年11月11日	青森県		21名
平成17年11月16日	山形県	28団体	67名	平成28年11月17日	福島県		50名
平成17年11月21日	秋田県	19団体	47名	平成28年11月22日	山形県		36名
平成18年9月22日	岩手県	31団体	64名	平成28年12月2日	秋田県		53名
平成18年10月16日	宮城県	20団体	29名	平成29年10月30日	岩手県		23名
平成18年10月30日	秋田県	19団体	84名	平成29年11月7日	福島県		41名
平成18年11月6日	山形県	26団体	77名	平成29年11月15日	山形県		31名
平成18年11月7日	青森県	31団体	62名	平成29年11月21日	青森県		63名
平成18年11月13日	福島県	21団体	62名	平成29年11月29日	秋田県		52名
平成19年11月8日	青森県	35団体	86名	平成30年 9月12日	山形県		87名
平成19年10月17日	岩手県	25団体	41名	平成30年10月26日	岩手県		36名
平成19年10月31日	秋田県	21団体	121名	平成30年11月 6日	青森県		73名
平成19年11月2日	宮城県	25団体	41名	平成30年11月14日	福島県		40名
平成19年11月6日	山形県	25団体	42名	平成30年11月29日	秋田県		80名
平成19年11月20日	福島県	30団体	83名	令和元年11月12日	青森県		54名
平成20年10月21日	秋田県	39団体	85名	令和元年11月13日	福島県		40名
平成20年10月23日	福島県	52団体	95名	令和元年11月15日	岩手県		32名
平成20年10月27日	山形県	23団体	33名	令和元年11月21日	山形県		69名
平成20年10月29日	岩手県	34団体	52名	令和元年11月26日	秋田県		76名
平成20年11月12日	青森県	25団体	37名	令和2年12月1日	(Web)	東北6県	153名
平成20年11月18日	宮城県	28団体	39名	令和4年3月4日	(Web)	東北6県	217名
平成21年10月27日	福島県	80団体	100名				
平成21年10月29日	山形県	20団体	40名				
平成21年11月9日	岩手県	31団体	70名				
平成21年11月24日	秋田県	20団体	69名				
平成21年11月26日	青森県	26団体	32名				

(2) 地域情報化所管省庁合同説明会 (平成10年度～)

回	開催時期	開催地	主催省庁	参加者数	
第1回	平成10年 5月	仙台市	東北電気通信監理局、東北通商産業局	—	200名
第2回	平成11年 4月	仙台市	東北電気通信監理局、東北通商産業局、東北農政局	—	300名
第3回	平成11年11月	仙台市	東北電気通信監理局、東北通商産業局、東北農政局	—	240名
		盛岡市		—	110名
第4回	平成12年10月	仙台市	東北電気通信監理局、東北通商産業局、東北農政局		510名
第5回	平成13年10月	仙台市	東北総合通信局、東北農政局、東北経済産業局	287団体	509名
第6回	平成14年10月	仙台市	東北総合通信局、東北農政局、東北経済産業局、東北地方整備局	258団体	403名
第7回	平成15年10月	仙台市	東北総合通信局、東北農政局、東北経済産業局、東北地方整備局	214団体	310名
第8回	平成16年11月	仙台市	東北総合通信局、東北農政局、東北経済産業局、東北地方整備局	181団体	290名
第9回	平成17年10月	仙台市	東北総合通信局、東北農政局、東北経済産業局、東北地方整備局	81団体	189名
第10回	平成18年10月	仙台市	東北総合通信局、東北農政局、東北経済産業局、東北地方整備局	81団体	108名
第11回	平成19年10月	仙台市	東北総合通信局、東北農政局、東北経済産業局、東北地方整備局	72団体	102名
第12回	平成20年10月	仙台市	東北総合通信局、東北農政局、東北経済産業局、東北地方整備局、東北情報通信懇談会	81団体	130名
第13回	平成21年10月	仙台市	東北総合通信局、東北経済産業局、東北地方整備局、東北情報通信懇談会	66団体	120名
第14回	平成22年10月	仙台市	東北総合通信局、東北農政局、東北経済産業局、東北地方整備局、東北情報通信懇談会	54団体	90名
第15回	平成23年11月	仙台市	東北総合通信局、東北農政局、東北経済産業局、東北地方整備局、東北情報通信懇談会	92団体	130名
第16回	平成24年10月	仙台市	東北総合通信局、東北農政局、東北経済産業局、東北地方整備局、東北情報通信懇談会	104団体	135名
第17回	平成25年11月	仙台市	東北総合通信局、東北農政局、東北経済産業局、東北地方整備局、東北情報通信懇談会	122団体	136名
第18回	平成26年10月	仙台市	東北総合通信局、東北農政局、東北経済産業局、東北地方整備局、東北情報通信懇談会	87団体	146名
第19回	平成27年11月	仙台市	東北総合通信局、東北農政局、東北経済産業局、東北地方整備局、東北情報通信懇談会	83団体	146名
第20回	平成28年10月	仙台市	東北総合通信局、東北農政局、東北経済産業局、東北地方整備局、東北情報通信懇談会	90団体	120名
第21回	平成29年10月	仙台市	東北総合通信局、東北農政局、東北経済産業局、東北運輸局、東北情報通信懇談会	82団体	109名
第22回	平成30年11月	仙台市	東北総合通信局、東北農政局、東北経済産業局、東北地方整備局、東北運輸局、東北情報通信懇談会	71団体	126名
第23回	令和元年10月	仙台市	東北総合通信局、東北農政局、東北経済産業局、東北地方整備局、東北運輸局、東北情報通信懇談会	52団体	118名
第24回	令和2年11月	仙台市	東北総合通信局、東北農政局、東北経済産業局、東北地方整備局、東北運輸局、東北情報通信懇談会	視聴回数	183
第25回	令和3年11月	仙台市	東北総合通信局、東北農政局、東北経済産業局、東北地方整備局、東北運輸局、東北情報通信懇談会	視聴回数	413

(注) 令和2年度はオンライン配信のため視聴回数を記載。

令和3年度は配信期間中の総視聴回数を記載。

(3) 地域ICT/IoT実装推進セミナー

年度	実施時期	開催場所	参加者
平成29年度	平成29年6月8日	岩手県 盛岡市	93名
	平成29年6月20～21日	宮城県 仙台市	84名
	平成29年12月14日	宮城県 仙台市	119名
平成30年度	平成30年5月25日	岩手県 盛岡市	138名
	平成30年6月19～20日	宮城県 仙台市	129名
	平成30年9月12日	山形県 山形市	87名
	平成30年11月29日	秋田県 秋田市	60名
令和元年度	令和2年2月7日	岩手県 盛岡市	71名
令和2年度	令和2年11月20日(注1)	宮城県 仙台市	314名
令和3年度	令和3年6月22日(注2)	宮城県 仙台市	451名

(注1)オンライン・オンデマンド配信(～令和2年12月25日、参加者はログイン数)

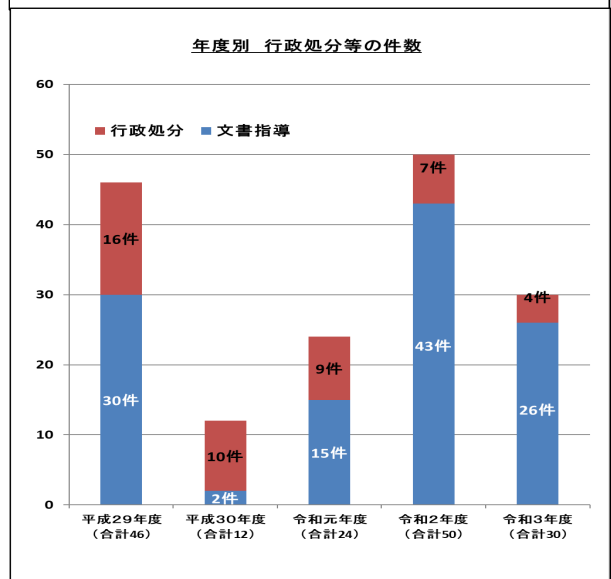
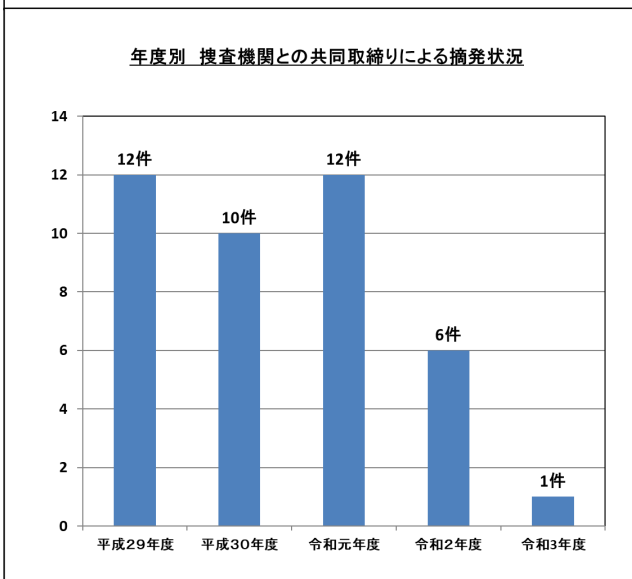
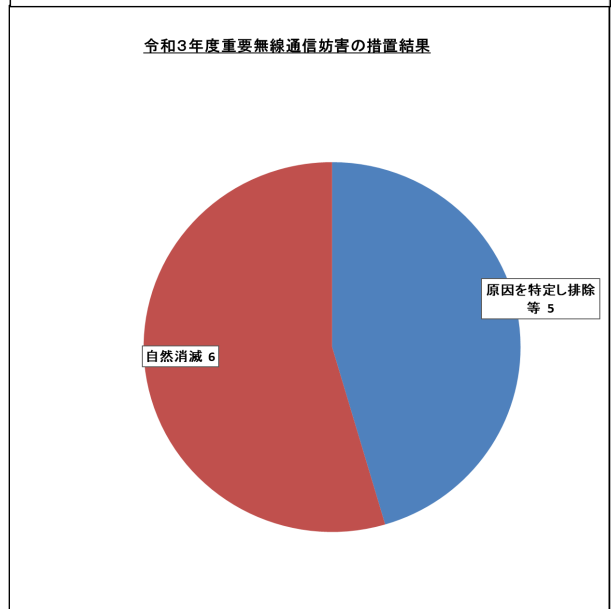
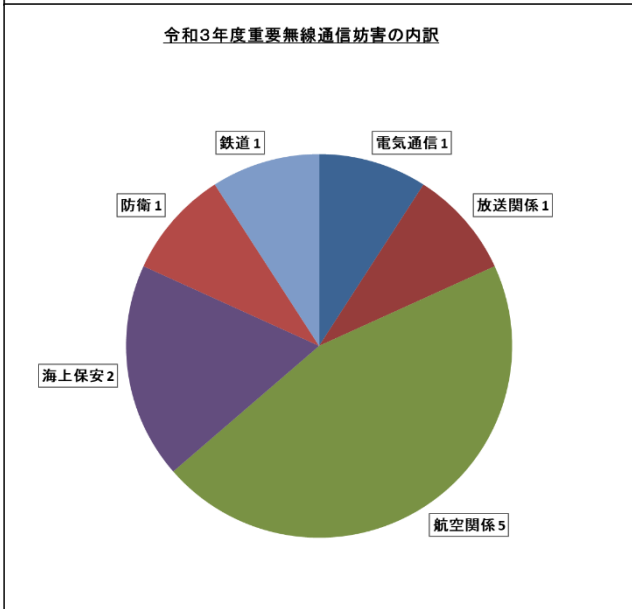
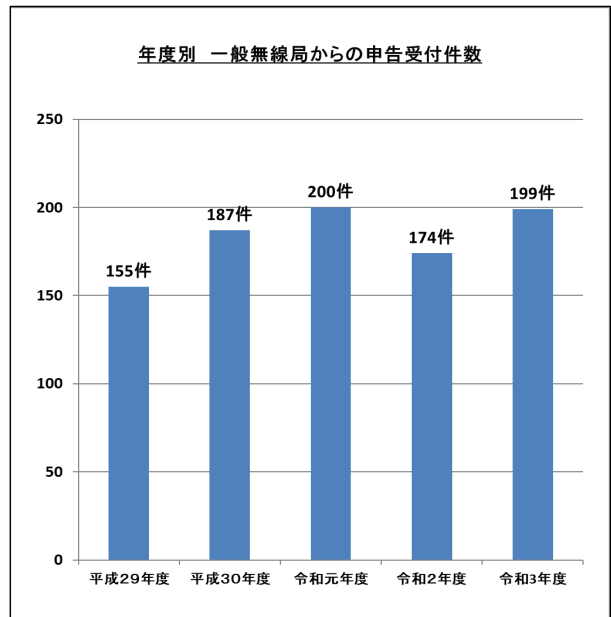
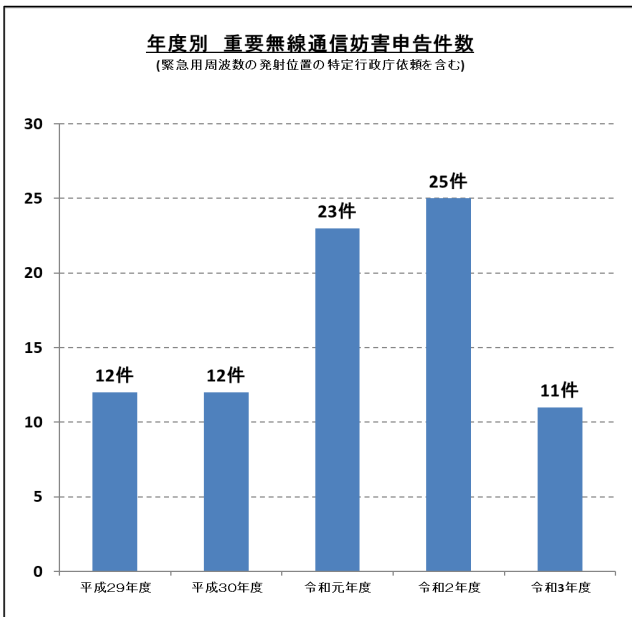
(注2)オンライン・オンデマンド配信(～令和3年8月31日、参加者はログイン数)

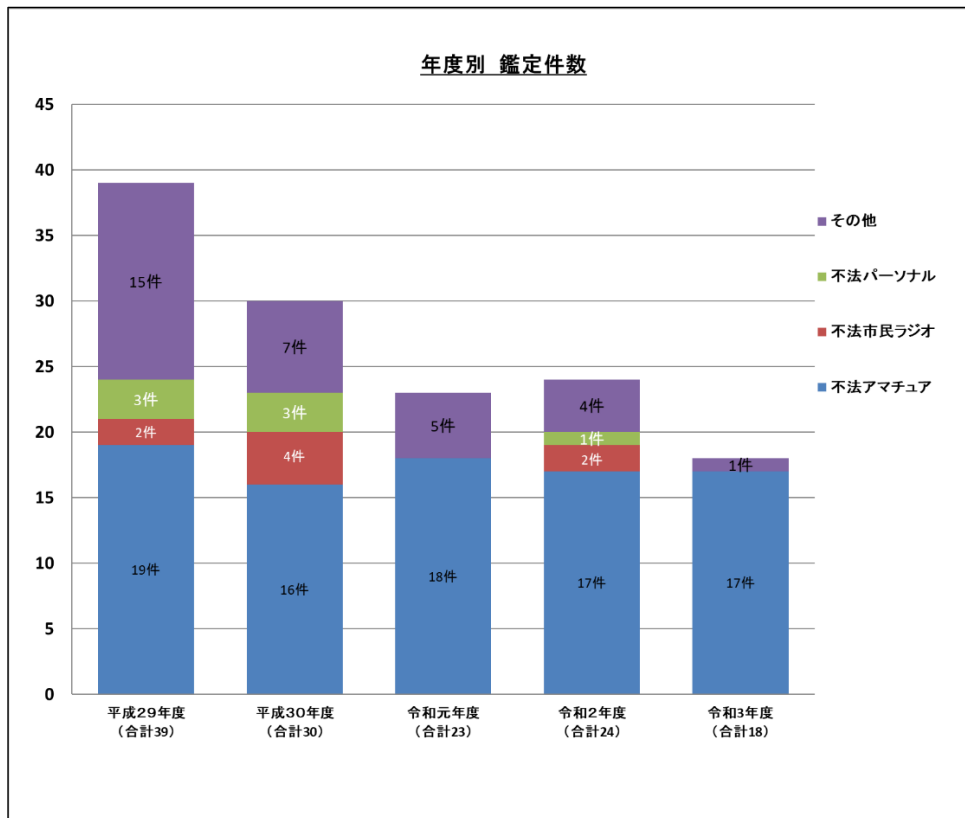
18 電波利用調査研究会

東北管内では、昭和63年度から地域振興のための電波利用調査研究会を、平成17年度からは電波利用促進のための調査検討会として開催している。

実施時期	調査テーマ/研究会	実施地域	研究概要
昭和63年～平成元年度	陸奥湾地域総合情報無線システム	陸奥湾及びその周辺(青森県)	海上・農業等の複合分野で共用できる無線通信システムの検討
2～3年度	1993年アルペン・スキー選手権大会総合無線通信システム	岩手県磐石町	スキー競技計測無線システム競技関係者の業務連絡システムの検討
4～5年度	ノルディック・キャンパス構想における電波利用による情報化	秋田県鹿角市	施設の管理・運営及び利用者への各種情報の提供に資するシステムの検討
6年度	黄金の国「ジバング平泉」過去と未来を結ぶ情報通信システム	岩手県平泉町	平泉町のもつ観光産業と地域の農林業、工業及び商業を有機的に結び付けた電波利用システムの検討
7年度	地方都市におけるマルチ利用型共同通信システムの在り方	東北管内	経済基盤の弱い地域の活性化を図るための、共同利用型通信システムの検討
9年度	障害者福祉における情報通信の在り方に関する調査研究	東北管内	福祉器具としての情報通信システムの検討
10年度	視覚障害者の情報システムの利用に関する調査研究	東北管内	視覚障害者のための情報通信システムの検討
11年度	小電力データ通信システムと地域通信網との接続による動画伝送に関する調査研究会(委員長:曾根秀昭 東北大学助教授)	宮城県仙台市	小電力データ通信システムと地域通信網との接続による動画伝送の検討
12年度	離島・湾岸地域向けの無線インターネットに関する調査研究会(座長:安達文幸 東北大学教授)	宮城県塩釜市	離島・湾岸地域向けの無線アクセスシステム及びアプリケーションの検討
13年度	地方都市における2.4GHz帯の電波環境と利用に関する調査研究会(座長:澤谷邦男 東北大学教授)	宮城県仙台市	仙台市における2.4GHz帯の電波環境とシステム相互間の干渉状況調査及び利用方策の検討
14年度	電波を利用した沿岸漁業資源管理に関する調査研究会(座長:柴田義孝 岩手県立大学教授)	岩手県田老町	あわび等密漁防止に最適な沿岸漁場監視無線システムの検討
15年度	地域沿岸情報システムに関する調査研究会(座長:柴田義孝 岩手県立大学教授)	岩手県田老町	沿岸地域における緊急・一斉通報システムなど総合的な情報システムの検討 ※平成16年11月に岩手県田老町で構築、全国初のシステムとして実用化
16年度	電波利用による高度農業支援システムに関する調査研究会(座長:大嶋重利 山形大学教授)	山形県東根市	農作物の盗難監視・検知及び農作業の効率化・省力化等高度に農業を支援する総合的なシステムの検討
	地域医療の高度化に資するセキュアな無線ネットワークの実現に関する調査研究会(座長:安達文幸 東北大学大学院教授)	宮城県大河原町	病院・診療所間の医療連携促進及び救急医療の高度化支援のための情報通信ネットワークシステムの検討
17年度	積雪寒冷地域生活支援ユビキタスネットワーク構築検討会(座長:佐々木 俊介 青森公立大学経営経済学部 教授)	青森県青森市	積雪寒冷地域に暮らす人々の生活をより快適にするため、ユビキタスネットワーク技術を活用した生活支援システムの検討
18年度	緊急時における気球活用ワイヤレスネットワークシステム検討会(座長:柴田 義孝 岩手県立大学ソフトウェア情報学部教授)	東北管内	緊急時における気球を活用したワイヤレスネットワークシステムに必要な電波利用技術の利用可能性の検討
	最新の電波利用技術を活用したブロードバンド・ゼロ地域に関する調査検討会(座長:安達 文幸 東北大学大学院工学研究科 教授)	宮城県石巻市	中山間地等の条件不利地域におけるデジタル・ディバイドの解消を図るため、ラストワンマイルを解決する有線ブロードバンド代替システムとしての広帯域移動無線通信システムの有用性に関する調査検討
19年度	「沿岸漁業無線システムのネットワーク化に関する調査検討会」(座長:野口 一博 東北工業大学工学部情報通信工学科教授)	東北管内	沿岸漁業に従事する出漁船の安全・安心を確保するために、沿岸漁業を対象とする海洋局のネットワーク化や携帯電話の活用による漁業関係者に対する「災害情報」、「漁業支援情報」の提供のあり方の調査検討
	「商業区域における高速無線LANの有効利用に関する調査検討会」(座長:安達 文幸 東北大学大学院工学研究科 教授)	宮城県名取市	電子機器等による電磁雑音並びに障害物による電波の遮蔽や反射の影響が時々刻々変化する屋内環境における高速無線LANの特性及び大型ショッピングセンターにおける高速無線LANの有効利用について調査検討
20年度	「山間部における広域センサーネットワークの構築に関する調査検討会」(座長:澤本 潤 岩手県立大学教授)	岩手県滝沢村	950MHz帯小電力アクティブ系無線を用いた山間部における各種センシングニーズに対応した総合的なシステムの調査検討
21年度	「沿岸海域における効率的なワイヤレスブロードバンドシステムの技術的条件に関する調査検討会」(座長:塩川 孝泰 東北学院大学教授)	宮城県石巻市	沿岸海域における「5GHz帯無線アクセスシステム」の利活用に関する技術的条件に関する調査検討 ※平成23年に5GHz帯無線アクセスシステムが携帯局でも使用できることとなり海上での使用が可能となった。
23年度～24年度	「ホワイトスペース等を活用した高齢者福祉用データ伝送無線設備の技術的条件に関する調査検討会」(座長:工藤 栄亮 東北工業大学 教授)	宮城県仙台市	ホワイトスペース等を活用した高齢者福祉用データ伝送無線システムの技術的条件及び周波数共用条件に関する調査検討
25年度	「広域通信エリアを確保するための沿岸漁業用海洋局に必要な技術的条件に関する調査検討会」(座長:陳強 東北大学教授)	宮城県沿岸	漁業用海洋局の統合化に当たって、東日本震災で被災した宮城県をモデルとして、通信エリアの広域化を図るために必要な技術的条件に関する調査検討
26年度	「音声データ伝送に適応した無線センサーネットワークシステムの技術的条件に関する調査検討会」(座長:村田嘉利 岩手県立大学教授)	岩手県大槌町	非常時に即応可能な通信インフラシステムの一つとして、920MHz帯の周波数を利用した無線センサーネットワークによる音声データの伝送の有効性及その構築について調査検討
27年度	「地域振興用周波数の有効利用のための技術的条件に関する調査検討会」(座長:深瀬 政秋 国立大学法人弘前大学教授)	青森県陸奥湾	MCA方式の400MHz帯地域振興用システムを、デジタル化によってチャンネル数を増加させ、他の無線システムによる代替等を求められている350MHz帯マルチコミュニティホーンを同システムに移行可能とするための技術的条件について調査検討
28年度	「地中レーダー技術に関する調査検討会」(座長:佐藤 源之 東北大学 東北アジア研究センター 教授)	宮城県仙台市	地中レーダー技術の利用拡大に備え、空間に放射する電波が微弱で無線免許が不要とされている機器を含め、国内で使用されている多様な地中レーダー機器の形状等による類型化、類型化した各モデル毎の電波強度等の電気的特性の調査・分析、他の無線局との周波数共用技術条件の検討
	「デジタル地域振興用無線システムの利用モデルに関する調査検討会」(座長:内田 龍男 東北大学 名誉教授)	宮城県松島湾	デジタル地域振興用無線システムの、海上における音声通話以外の用途(テレメータやテレコントロール等)への利用拡大に向けた、海上伝搬特性及び各種センサーネットワークとの接続に係る技術条件の調査、水産分野での利用モデルの検討
29年度	「小型無人機の飛行位置把握に係る無線システムの調査検討会」(座長:加藤 寧 東北大学大学院教授)	東北管内	見通し外(10km程度)の地点を飛行するドローンの位置情報等が取得可能な飛行把握システム(電波利用)の実用化に向けた基本的なシステム設計や技術的条件等の検討
R1年度	「26MHz帯の周波数を使用する漁業用ラジオ・パイの導入に向けた調査検討会」(座長:陳 強 東北大学大学院教授)	宮城県気仙沼市	26MHz帯を使用した新たな漁業用ラジオ・パイの基本的な構成、及び技術的条件等の検討 ① 漁業用ラジオ・パイのシステム要求条件②電気的特性にかかる測定法(及び測定試験の実施)③周波数共用条件

19 電波監視の状況





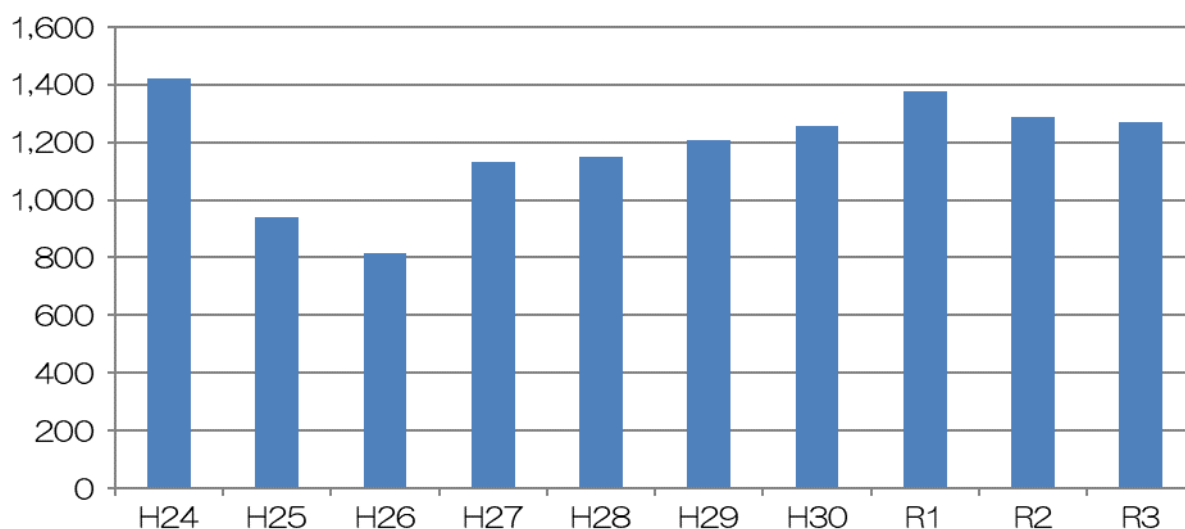
20 行政相談、電気通信サービスに関する消費者支援

(1) 電気通信関係年度別苦情・相談件数

(年度)

分野区分	内容	平成24	平成25	平成26	平成27	平成28	平成29	平成30	令和元	令和2	令和3
電気通信サービス関係	電気通信事業者、サービス、料金等に関するもの	268	216	190	305	214	290	408	444	432	461
放送受信障害関係	テレビ・ラジオ放送の受信障害等に関するもの	130	130	108	301	465	470	447	373	371	345
地上デジタル放送関係	地上デジタル放送の受信に関する事項及びそれから派生する様々な事項	610	202	121	98						
混信等申告関係	無線局に対する混信等に関する申告	230	200	202	238	175	155	189	221	199	210
電磁環境関係	不要電波による各種機器への機能障害及び電磁波の生体に関する安全対策に関するもの	66	74	72	47	61	19	19	25	28	50
その他の相談等	上記以外の一般的な相談、問い合わせ等に関するもの	118	120	121	142	235	274	192	316	260	205
合 計		1,422	942	814	1,131	1,150	1,208	1,255	1,379	1,290	1,271

(件) 電気通信関係苦情・相談受付件数(合計)の推移



(2) e-ネット安心講座開催状況

(年度)

	平成24	平成25	平成26	平成27	平成28	平成29	平成30	令和元	令和2	令和3
青森県	17	31	47	25	16	26	28	29	12	24
岩手県	30	38	48	75	37	58	56	25	14	20
宮城県	29	55	88	58	24	28	28	44	15	43
秋田県	31	29	6	10	6	3	13	11	11	16
山形県	18	39	59	31	13	14	22	20	10	14
福島県	20	44	92	96	67	86	114	107	45	81
東北	145	236	340	295	163	215	261	236	107	198
全国	1524	2,073	2,789	2,114	1,755	2,308	2,529	2,660	1,208	2,559

2.1 放送ネットワークの強靱化

(1) 放送ネットワーク整備支援事業（地上基幹放送ネットワーク整備事業）

※但し、平成24年度補正から平成28年度までの事業名は「地域公共ネットワーク等強じん化事業（地上基幹放送ネットワーク整備事業）」

年度	団体名	事業費(千円)	補助金額(千円)	事業概要
平成25年度	(株) エフエム青森	6,431	2,143	演奏所・親局間の予備中継回線設備
	(株) 東日本放送	14,482	4,827	予備送信所（本社に設置）の整備
	(株) 秋田放送	54,170	18,056	液状化危険地域にあるAM送信所に係る災害対策用の主たる補完局
	秋田テレビ(株)	15,114	5,038	親局の予備番組送出設備、演奏所・親局及び中継局間の予備中継回線設備
	(株) さくらんぼテレビジョン	17,600	5,866	演奏所・親局間の予備中継回線設備
	福島テレビ(株)	19,331	6,443	演奏所・親局間の予備中継回線設備
	(株) 福島中央テレビ	14,999	4,999	演奏所・親局間の予備中継回線設備
	(株) 福島放送	97,875	32,625	会津若松中継局の予備送信設備
平成26年度	(株) テレビユー福島	104,976	34,992	会津若松中継局の予備送信設備、演奏所・会津若松中継局間の予備中継回線設備
	青森放送(株)	20,127	6,709	演奏所・八戸中継局間の予備中継回線設備
	青森放送(株)	5,950	1,983	八戸南郷中継局の予備送信設備
	(株) 青森テレビ	5,950	1,983	八戸南郷中継局の予備送信設備
	青森朝日放送(株)	5,950	1,983	八戸南郷中継局の予備送信設備
	(株) アイビーシー岩手放送	40,902	13,634	大船渡中継局の予備送信設備及び予備電源設備（ラジオ）
	岩手県二戸市	9,612	4,806	上斗米、御返地、浄法寺中継局の予備電源設備（コミュニティ放送）
	(株) 秋田放送	5,857	1,952	鷹巣中継局の予備中継回線設備の整備
	秋田テレビ(株)	11,050	3,683	親局送信所の予備電源設備
平成27年度	(株) テレビユー福島	19,000	6,333	演奏所・親局の予備中継回線
	秋田朝日放送(株)	6,334	2,111	本荘中継局の予備中継回線設備の整備
	青森放送(株)	7,000	2,333	東十和田中継局の予備送信設備
	(株) 青森テレビ	7,000	2,333	東十和田中継局の予備送信設備
	青森朝日放送(株)	7,000	2,333	東十和田中継局の予備送信設備
	(株) 青森テレビ	15,000	5,000	八戸中継局の予備中継回線設備
	(株) 秋田放送	6,820	2,273	大館中継局の予備中継回線設備
平成28年度	山形放送(株)	33,622	11,207	酒田中継局の予備送信設備（ラジオ）
	青森放送(株)	7,000	2,333	小泊中継局の予備送信設備
	(株) 青森テレビ	7,000	2,333	小泊中継局の予備送信設備
平成30年度	青森朝日放送(株)	7,000	2,333	小泊中継局の予備送信設備
	青森放送(株)	18,480	6,160	演奏所～上北中継局間及び演奏所～むつ中継局間の予備中継回線設備の整備
平成30年度	(株) 青森テレビ	11,070	3,690	演奏所～むつ中継局間の予備中継回線設備の整備

(2) 放送ネットワーク整備支援事業

ア 地域ケーブルテレビネットワーク整備事業

※但し、平成24年度補正から平成28年度までの事業名は「地域公共ネットワーク等強じん化事業（地域ケーブルテレビネットワーク整備事業）」

年度	県名	事業主体	補助対象経費(千円)	補助額(千円)
平成24年度	青森県	三戸町	52,080	26,040
		五戸町	5,670	2,835
		新郷村	70,476	33,878
		東北町	18,480	9,240
	岩手県	北上ケーブルテレビ株式会社	281,500	93,833
	福島県	南会津町	9,475	4,737
		昭和村	73,509	36,754
平成25年度	青森県	五戸町	10,692	5,346
令和元年度	宮城県	宮城ケーブルテレビ株式会社	36,000	1,200

イ 災害情報等代替伝送システム整備事業

年度	県名	事業主体	補助対象経費(千円)	補助額(千円)
令和2年度	秋田県	秋田ケーブルテレビ	25,000	8,333

ウ 「新たな日常」の定着に向けたケーブルテレビ光化による耐災害性強化事業

年度	県名	事業主体	補助対象経費(千円)	補助額(千円)
令和2年度補正	岩手県	遠野市	912,828	456,414

(3) 民放ラジオ難聴解消支援事業

年度	団体名	事業費(千円)	補助金額(千円)	事業概要
平成26年度	秋田県横手市	14,680	9,786	横手CFMの中継局を整備
	福島県金山町	65,523	43,682	ラジオ福島の東金山FM補完中継局を整備
	(株) アイピーシー岩手放送	17,000	11,333	一関FM補完中継局を整備
平成27年度	福島県金山町	33,788	28,152	ラジオ福島の西金山FM補完中継局を整備
	(株) ラジオ福島	137,888	68,944	主たる補完局(福島親局:都市型難聴)
		154,393	102,929	その他補完局(郡山局:地理・地形難聴)
	(株) アイピーシー岩手放送	141,273	70,636	主たる補完局(盛岡親局:都市型難聴)
13,500		9,000	その他補完局(二戸局:地理・地形難聴)	
平成28年度	青森放送(株)	290,205	145,102	主たる補完局(青森親局:都市型難聴)
	東北放送(株)	267,044	133,502	主たる補完局(仙台親局:都市型難聴)
	青森放送(株)	99,200	49,600	その他補完局(八戸局:地理・地形難聴)
	福島県金山町	58,888	39,258	ラジオ福島の金山FM補完中継局を整備
平成29年度	山形県飯豊町	32,851	21,901	長井CFMの中津川中継局を整備
	秋田県羽後町	58,315	38,876	エフエム秋田の羽後中継局を整備
	岩手県奥州市	46,542	31,028	奥州CFMの胆沢、前沢中継局2局を整備
	(株) アイピーシー岩手放送	17,098	11,398	その他補完局(遠野局:地理・地形難聴)
		18,556	12,370	その他補完局(室根局:地理・地形難聴)
	(株) ラジオ福島	135,695	90,463	その他補完局(会津若松局:地理・地形難聴)
	山形放送株(株)	85,579	42,789	主たる補完局(山形親局:都市型難聴)
	(株) ラジオ福島	77,943	51,962	その他補完局(原町局:地理・地形難聴)
(株) ラジオ福島	70,099	46,732	その他補完局(いわき局:地理・地形難聴)	
平成30年度	青森県深浦町	59,273	39,515	エフエム青森の深浦中継局を整備
	岩手県奥州市	23,006	15,337	奥州CFMの米里中継局を整備
	秋田県東成瀬村	86,854	57,903	エフエム秋田の東成瀬中継局を整備
	福島県昭和村	117,746	78,497	FM方式によるAMラジオ及びFMラジオの受信障害対策中継局を整備(昭和村全域)
令和元年度	岩手県北上市	27,065	18,043	北上ケーブルテレビの臥牛中継局を整備
	福島県葛尾村	137,388	91,591	FM方式によるAMラジオ及びFMラジオの受信障害対策中継局を整備(葛尾村)
	青森放送(株)	69,400	46,266	その他補完局(大間下北局:地理・地形難聴)
令和2年度	福島県広野町	48,034	32,023	FM方式によるAMラジオ及びFMラジオの受信障害対策中継局を整備(広野町)
令和3年度	福島県葛尾村	17,341	11,560	FM方式によるAMラジオ及びFMラジオの受信障害対策中継局を整備(葛尾村)
	青森県つがる市	27,698	18,465	五所川原CFMの出来島中継局を整備
	(株) アイピーシー岩手放送	27,098	18,065	その他補完局(宮古局:地理・地形難聴)
		38,098	25,398	その他補完局(釜石局:地理・地形難聴)

※下線部は交付決定額、その他は実績額

(4) 地上基幹放送等に関する耐災害性強化支援事業

年度	団体名	事業費(千円)	補助金額(千円)	事業概要
令和2年度	(株)エフエム仙台	4,450	1,483	予備電源設備の整備
	奥州エフエム(株)	2,599	866	予備電源設備の整備
令和4年度	(株)アイビーシー岩手放送	<u>5,200</u>	<u>1,733</u>	予備中継回線設備の整備
	(株)仙台放送	<u>15,375</u>	<u>5,125</u>	予備電源設備の整備
	連携主体(代表 福島テレビ(株)) (※1)	<u>17,953</u>	<u>5,984</u>	予備電源設備の整備
	(株)秋田放送	<u>4,800</u>	<u>1,600</u>	予備中継回線設備の整備

※1 福島テレビ(株)、(株)福島中央テレビ、(株)福島放送、(株)テレビユー福島で構成

※2 下線部は交付決定額、その他は実績額

第3 東日本大震災からの復興・創生の着実かつ迅速な支援の推進

1 東日本大震災直後の情報通信（通信・放送）の状況

(1) 通信関係

区分	事業者	震災後の被害状況（最大値）
固定電話	NTT東日本	○加入電話約883,000回線が利用不可 ○ISDN約125,000回線が利用不可 ○フレッツ光約513,000回線が利用不可 ○通信規制（発信最大約50%、着信最大約70%）
	NTTコミュニケーションズ	○中継回線断（仙台） ○専用線17,384回線が利用不可 ○アジア及びアメリカ向け海底ケーブル断 ○通信規制（発信）
	KDDI	○約400,000回線が利用不可 ○東北・関東間の陸上ケーブル断 ○アジア及びアメリカ向け等海底ケーブル複数断 ○東北以北と関東以西間のKDDI間全通信不可 ○通信規制（発信）
	ソフトバンクテレコム	○アナログ電話・ISDN約27,000回線が利用不可 ○専用線約1,720回線が利用不可 ○通信規制（岩手県、宮城県、東京都）
携帯電話等	NTTドコモ	○基地局約6,570局が停波 ○通信規制（東北全域、関東全域）
	KDDI（au）	○基地局約3,800局が停波 ○東北・関東間の陸上ケーブル断 ○東北以北と関東以西間のKDDI間全通信不可 ○通信規制（北海道、東北、関東）
	ソフトバンクモバイル	○基地局3,786局が停波 ○通信規制（東北地方、関東地方）
	イー・モバイル	○基地局625局が停波 ○通信規制なし
	ウィルコム	○基地局3,100局が停波 ○通信規制なし

出典：東北総合通信局報道資料(H23.6.1)

(2) 放送関係

県	震災後の被害状況（最大値）
青森県	テレビ中継局：29カ所停波、ラジオ中継局：なし
岩手県	テレビ中継局：48カ所停波、ラジオ中継局：3カ所
宮城県	テレビ中継局：27カ所停波、ラジオ中継局：1カ所
秋田県	テレビ中継局：21カ所停波、ラジオ中継局：なし
山形県	テレビ中継局：16カ所停波、ラジオ中継局：なし
福島県	テレビ中継局：5カ所停波、ラジオ中継局：2カ所

出典：東北総合通信局報道資料(H23.6.1)

(3) 東日本大震災に際し開設された臨時災害放送局の状況(平成30年3月末現在)

県	市町村	周波数(MHz)	無線局数	放送エリア	呼出名称	開局日等
岩手県	釜石市	86.0	親局×1	釜石市の一部	かまいし さいがいエフエム	平成23年4月7日 (平成29年3月31日廃止)
		80.1	中継局×3	釜石市の一部 (鶴住居・唐丹・甲子地区)		
	陸前高田市	80.5	親局×1	陸前高田市の一部	りくぜんたかた さいがいエフエム	平成23年12月10日 (平成30年3月22日廃止)
	大槌町	77.6	親局×1	大槌町の一部	おおつち さいがいエフエム	平成24年3月28日 (平成28年3月18日廃止)
	花巻市	78.7	親局×1 中継局×2	花巻市の一部	はなまさ さいがいエフエム	平成23年3月11日 (平成23年4月3日廃止)
	奥州市	77.8	親局×1	奥州市の一部	おうしゅう さいがいエフエム	平成23年3月12日 (平成23年3月29日廃止)
	宮古市	77.4	親局×1	宮古市の一部	みやこ さいがいエフエム	平成23年3月19日 (平成25年8月26日廃止) (田老局平成26年3月31日 廃止)
			親局×1	宮古市の一部 (田老地区)	みやこたろう さいがいエフエム	
	大船渡市	78.5	親局×1	大船渡市の一部	おおふなと さいがいエフエム	平成23年4月7日 (平成25年3月31日廃止) (平成23年12月9日廃止)
		80.5	中継局×1	陸前高田市の一部		
宮城県	石巻市	76.4	親局×1	石巻市の一部	いしのまき さいがいエフエム	平成23年3月16日 (平成27年3月25日廃止)
	山元町	80.7	親局×1	山元町の一部	やまもと さいがいエフエム	平成23年3月21日 (平成29年3月31日廃止)
	気仙沼市	77.5	親局×1	気仙沼市の一部	けせんぬま さいがいエフエム	平成23年3月22日 (平成29年6月27日廃止)
		76.8	親局×1	気仙沼市の一部 (本吉地区)	けせんぬまもとよし さいがいエフエム	平成23年4月22日 (平成29年6月27日廃止)
	亘理町	79.2	親局×1	亘理町の一部	わたり さいがいエフエム	平成23年3月24日 (平成28年3月31日失効)
	名取市	80.1	親局×1	名取市の一部	なとり さいがいエフエム	平成23年4月7日 (平成27年2月28日廃止)
	女川町	79.3	親局×1	女川町の一部	おながわ さいがいエフエム	平成23年4月21日 (平成28年3月29日廃止)
	大崎市	79.4	親局×1	大崎市の一部	おおさき さいがいエフエム	平成23年3月15日 (平成23年5月14日廃止)
	登米市	76.7	親局×1	登米市の一部	とめ さいがいエフエム	平成23年3月16日 (平成25年3月15日廃止)
	塩竈市	78.1	親局×1	塩竈市の一部	しおがま さいがいエフエム	平成23年3月18日 (平成25年9月26日廃止)
	岩沼市	77.9	親局×1	岩沼市の一部	いわぬま さいがいエフエム	平成23年3月20日 (平成26年3月31日廃止)
南三陸町	80.7	親局×1	南三陸町の一部	みなみさんりく さいがいエフエム	平成23年5月17日 (平成25年3月31日廃止)	
福島県	富岡町	76.9	親局×1	郡山市の一部	とみおか さいがいエフエム	平成24年3月9日 (平成30年3月31日廃止)
	南相馬市	87.0	親局×1	南相馬市の一部	みなみそうま さいがいエフエム	平成23年4月15日 (平成30年3月31日廃止)
	福島市	76.2	親局×1	福島市の一部	ふくしま さいがいエフエム	平成23年3月16日 (平成24年2月29日廃止)
	いわき市	77.5	親局×1	いわき市の一部	いわき さいがいエフエム	平成23年3月28日 (平成23年5月27日廃止)
	相馬市	76.6	親局×1	相馬市の一部	そうま さいがいエフエム	平成23年3月29日 (平成26年3月31日廃止)
	須賀川市	80.7	親局×1	須賀川市の一部	すかがわ さいがいエフエム	平成23年4月7日 (平成23年8月7日廃止)

24市町で臨時災害放送局が開設されたが、平成30年3月31日現在で全て閉局している。

(4) 無線局等の臨機の措置の状況

主な用途	件数	臨機の措置の事例
防災行政関係	51	・災害対策本部に臨時基地局の設置 ・水道復旧のための陸上移動局の免許
消防関係	25	・避難所に本部基地局を設置して運用
電気通信事業関係	55	・避難所に携帯電話基地局の設置
航空関係	4	・空港再開のための臨時基地局の設置
その他災害対策関係	35	・停電復旧のための臨時基地局の設置 ・電力供給のための高周波利用設備の設置

出典：東北総合通信局報道資料(H23.6.1)

2 情報通信基盤災害復旧事業の実施状況（令和4年6月末現在）

(1) 情報通信基盤災害復旧事業費補助金による復旧施設等

青森県	岩手県	宮城県	福島県	合計
0件（0）	23件（7市町村）	25件（4市町）	13件（6市町）	61件（17市町村）

岩手県—23件（7市町村）

申請者	事業概要 事業年度（事業数、1件の場合は省略）	総事業費 （百万円単位）	事業件数
大船渡市	・光ファイバ網復旧 平成23年度	48	1件
久慈市	・地域公共ネットワーク復旧 平成23年度	9	1件
一関市	・地域イントラネット基盤施設の復旧 平成23年度	19	1件
釜石市	・光ファイバ網復旧 平成23年度から28年度の各年度（24年度を除く）	322	5件
大槌町	・光ファイバ網復旧 平成24年度から令和2年度の各年度	560	9件
普代村	・高速無線アクセスシステム復旧 平成23年度	2	1件
野田村	・光ファイバ網復旧 平成23年度から28年度の各年度（25年度を除く）	216	5件

宮城県—24件（4市町）

申請者	事業概要 事業年度（事業数、1件の場合は省略）	総事業費 （百万円単位）	事業件数
石巻市	・地域イントラネット基盤施設の復旧 平成23年度	446	10件
	・光ファイバ網復旧 平成23年度、24年度、26年度、27年度（2）		
	・地域公共ネットワークを復旧 平成24年度、25年度、27年度、28年度		
塩竈市	・離島間の無線通信を利用した情報通信基盤の復旧 平成23年度	23	1件

気仙沼市	・地域公共ネットワーク復旧 平成23年度、26年度、27年度	2,029	11 件
	・新世代地域ケーブルテレビ施設基盤の復旧 平成23年度、27年度、28年度、30年度、令和2年度		
	・光ファイバ網復旧 平成24年度、27年度、28年度		
山元町	・光ファイバ網復旧 平成23年度、24年度、26年度	28	3 件

福島県—13 件（6 市町）

申請者	事業概要 事業年度（事業数、1 件の場合は省略）	総事業費 （百万円単位）	事業件数
いわき市	・地域公共ネットワークを復旧 平成24年度（2）	7	2 件
相馬市	・光ファイバ網復旧 平成23年度、26年度	33	2 件
南相馬市	・光ファイバ網復旧 平成23年度、24年度、29年度	82	3 件
広野町	・光ファイバ網復旧 平成23年度	3	1 件
新地町	・光ファイバ網復旧 平成23年度、25年度、27年度	84	3 件
浪江町	・光ファイバ網復旧 平成28年度、令和元年	39	2 件

(2) 地上デジタル放送中継局の復旧

(単位：百万円)

県	中継局	事業主体	総事業費
岩手県	陸前高田中継局（陸前高田市） 陸前島部中継局（陸前高田市） 一関上大桑中継局（一関市）	アイビーシー岩手放送 テレビ岩手 岩手めんこいテレビ 岩手朝日テレビ	16
福島県	西郷虫笠中継局（西郷村） 白河中継局（白河市） 長沼中継局（須賀川市）	福島テレビ 福島中央テレビ 福島放送 テレビユー福島	10
	いわき中継局（いわき市）	テレビユー福島	6

(3) 辺地共聴施設の復旧

(単位：百万円)

地方公共団体	件数	整備主体	総事業費
岩手県 宮古市	6件	共聴組合	11
岩手県 大船渡市	6件	共聴組合	43
岩手県 陸前高田市	3件	共聴組合	23
岩手県 大槌町	1件	大槌町	2
岩手県 山田町	7件	共聴組合	50
宮城県 石巻市	2件	共聴組合	3
福島県 広野町	1件	共聴組合	6

3 被災地域情報化推進事業等の実施状況（令和4年6月末現在）

青森県	岩手県	宮城県	福島県	合計
4件 (4市町)	110件 (1県16市町村)	122件 (1県34市町)	72件 (1県22市町村)	308件 (3県76市町村)
＜内訳＞				
ア. 東北地域医療情報連携基盤整備事業				
	2件(5市町村)	4件(1県)	2件(1県)	8件(2県5市町村)
イ. ICT地域のきずな再生・強化事業（原子力災害避難住民等交流事業費補助金を含む）				
	5件(11市町村)※	3件(3市町)	13件(11市町村)	21件(25市町村)
ウ. 被災地就労履歴管理システム構築事業費補助事業（平成23年度3次補正予算のみ）				
			1件(1市)	1件(1市)
エ. 被災地域ブロードバンド基盤整備事業				
1件(1町)	2件(2市町)			3件(3市町)
オ. スマートグリッド通信インタフェース導入事業				
	4件(4市町村)	3件(3市)	5件(4市町)	12件(11市町村)
カ. 災害に強い情報連携システム構築事業（無線NWは平成23年度3次補正予算のみ）				
2件(2市)	7件(7市町村)	3件(1県2市町)	4件(1県3市町)	16件(2県14市町村)
キ. 自治体クラウド導入事業（平成23年度3次補正予算のみ）				
	4件(4市町村)	4件(4町)	5件(5市町村)	13件(13市町村)
ク. 復興街づくりICT基盤整備事業				
	85件 (1県9市町村)	103件 (1県5市町)	40件 (1県6市町)	228件 (3県20市町村)
ケ. 被災地域記録デジタル化推進事業				
1件(4市町)	1件(3市村)	1件(1県33市町村)	1件(4市町村)	4件(1県44市町村)
コ. 被災地域テレワーク推進事業				
		1件(1市)	1件(1町)	2件(2市町)

※岩手県の「ICT地域のきずな再生・強化事業」の11市町村については、連携主体である宮城県2市及び福島県2市1村が含まれている。

青森県－4件（4市町）

申請者	事業概要 事業年度（事業数、1件の場合は省略）	総事業費 (百万円単位)	事業件数
八戸市	・災害に強い情報連携システム構築事業 平成24年度	5	1件
八戸市ほか (連携)	・被災地域記録デジタル化推進事業 平成25年度 (連携主体の4団体：八戸市、三沢市、おいらせ町、階上町)	131	1件
三沢市	・災害に強い情報連携システム構築事業 平成24年度	162	1件
階上町	・被災地域ブロードバンド基盤整備事業 平成24年度	49	1件

岩手県－110件（1県16市町村）

申請者	事業概要 事業年度（事業数、1件の場合は省略）	総事業費 (百万円単位)	事業件数
岩手県	・復興街づくりICT基盤整備事業 公共施設等情報通信環境整備事業 平成26年度	317	1件
	・復興街づくりICT基盤整備事業 海岸局整備事業 平成27年度	68	1件
盛岡市	・災害に強い情報連携システム構築事業 平成24年度	89	1件

宮古市	・ICT地域のきずな再生・強化事業（コミュニティFMを開設） 平成24年度、26年度	520	2件
	・東北地域医療情報連携基盤整備事業 平成24年度	271	1件
	・復興街づくりICT基盤整備事業 共聴施設等整備事業 平成25年度（3）、27年度（5）、29年度（2）	—	10件
大船渡市	・災害に強い情報連携システム構築事業 平成24年度	278	1件
	・ICT地域のきずな再生・強化事業（コミュニティFMを開設） 平成24年度	76	1件
	・復興街づくりICT基盤整備事業 共聴施設整備事業 平成26年度（6）、27年度（5）、28年度（3）、29年度、30年度（2）、令和元年度（2）、令和2年度	—	20件
久慈市	・スマートグリッド通信インタフェース導入事業 平成24年度	200	1件
	・災害に強い情報連携システム構築事業 平成24年度	84	1件
	・復興街づくりICT基盤整備事業 共聴施設等整備事業 平成25年度（2）	—	2件
	・復興街づくりICT基盤整備事業 ブロードバンド基盤整備事業 平成26年度	1152	1件
久慈市ほか （連携）	・被災地域記録デジタル化推進事業 平成26年度 （連携主体の3団体：久慈市、野田村、普代村）	251	1件
久慈市ほか （連携）	・東北地域医療情報連携基盤整備事業 平成26年度 （連携主体の4団体：久慈市、洋野町、野田村、普代村）	580	1件
陸前高田市	・被災地域ブロードバンド基盤整備事業 平成24年度	283	1件
	・復興街づくりICT基盤整備事業 ブロードバンド基盤整備事業 平成25年度、27年度	119	2件
	・復興街づくりICT基盤整備事業 共聴施設等整備事業 平成26年度（4）、28年度	—	5件
釜石市	・自治体クラウド導入事業 平成24年度	123	1件
	・ICT地域のきずな再生・強化事業 平成24年度	57	1件
	・復興街づくりICT基盤整備事業 公共施設等情報通信環境整備事業 平成26年度	58	1件
	・復興街づくりICT基盤整備事業 共聴施設等整備事業 平成27年度、28年度（3）、29年度（7）、30年度、令和元年度（2）、令和2年度（2）	—	16件
二戸市ほか （連携）	・ICT地域のきずな再生・強化事業（コミュニティFMの中継局等を整備） 平成24年度（連携主体の10団体：岩手県二戸市・釜石市・大船渡市・大槌町・山田町、宮城県仙台市・石巻市、福島県福島市・南相馬市・葛尾村）	87	1件
奥州市	・災害に強い情報連携システム構築事業 平成24年度	84	1件
葛巻町	・災害に強い情報連携システム構築事業 平成24年度	386	1件
大槌町	・自治体クラウド導入事業 平成24年度	688	1件
	・復興街づくりICT基盤整備事業 共聴施設等整備事業 平成27年度	—	1件
	・復興街づくりICT基盤整備事業 地上ラジオ放送受信環境整備 平成27年度	51	1件
山田町	・復興街づくりICT基盤整備事業 地上ラジオ放送受信環境整備 平成26年度	33	1件
	・復興街づくりICT基盤整備事業 ブロードバンド基盤整備事業 平成27年度、28年度	423	2件
	・復興街づくりICT基盤整備事業 共聴施設等整備事業 平成27年度（2）、28年度、29年度、30年度（4）、令和2年度	—	9件

岩泉町	・被災地域ブロードバンド基盤整備事業 平成 24 年度	435	1 件
	・災害に強い情報連携システム構築事業 平成 24 年度	87	1 件
	・復興街づくり ICT 基盤整備事業 共聴施設等整備事業 平成 25 年度	—	1 件
	・復興街づくり ICT 基盤整備事業 地上ラジオ放送受信環境整備 平成 26 年度	17	1 件
	・復興街づくり ICT 基盤整備事業 ブロードバンド基盤整備事業 平成 27 年度	23	1 件
田野畑村	・復興街づくり ICT 基盤整備事業 共聴施設等整備事業 平成 25 年度 (2)、26 年度 (3)、29 年度	—	6 件
	・スマートグリッド通信インタフェース導入事業 平成 26 年度	339	1 件
	・復興街づくり ICT 基盤整備事業 ブロードバンド基盤整備事業 平成 27 年度	562	1 件
野田村	・災害に強い情報連携システム構築事業 平成 24 年度	95	1 件
	・自治体クラウド導入事業 平成 24 年度	213	1 件
	・スマートグリッド通信インタフェース導入事業 平成 25 年度	391	1 件
	・復興街づくり ICT 基盤整備事業 共聴施設等整備事業 平成 26 年度 (2)	—	2 件
普代村	・自治体クラウド導入事業 平成 24 年度	213	1 件
洋野町	・スマートグリッド通信インタフェース導入事業 平成 27 年度	326	1 件

宮城県—122 件 (1 県 34 市町村)

申請者	事業概要 事業年度 (事業数、1 件の場合は省略)	総事業費 (百万円単位)	事業件数
宮城県	・東北地域医療情報連携基盤整備事業 平成 24 年度 (2)、25 年度、26 年度	4,566	4 件
	・災害に強い情報連携システム構築事業 平成 24 年度	234	1 件
	・復興街づくり ICT 基盤整備事業 海岸局整備事業 平成 26 年度	162	1 件
宮城県ほか (連携)	・被災地域記録デジタル化推進事業 平成 25 年度 (連携主体の 33 団体：宮城県、仙台市、石巻市、塩竈市、気仙沼市、白石市、名取市、角田市、多賀城市、岩沼市、登米市、栗原市、大崎市、蔵王町、七ヶ宿町、大河原町、村田町、柴田町、川崎町、丸森町、亘理町、山元町、松島町、七ヶ浜町、利府町、富谷町、大郷町、大衡村、色麻町、加美町、涌谷町、美里町、女川町、南三陸町)	644	1 件
仙台市	・スマートグリッド通信インタフェース導入事業 平成 24 年度	2,419	1 件
石巻市	・災害に強い情報連携システム構築事業 平成 24 年度	707	1 件
	・ICT 地域のきずな再生・強化事業 平成 24 年度	400	1 件
	・復興街づくり ICT 基盤整備事業 公共施設等情報通信環境整備事業 平成 24 年度	157	1 件
	・被災地域テレワーク推進事業 平成 26 年度	147	1 件
	・復興街づくり ICT 基盤整備事業 共聴施設等整備事業 平成 25 年度、26 年度 (20)、27 年度 (21)、28 年度 (21)、29 年度 (12)、30 年度 (4)	—	79 件
塩竈市	・ICT 地域のきずな再生・強化事業 平成 24 年度	48	1 件
	・スマートグリッド通信インタフェース導入事業 平成 27 年度	442	1 件

気仙沼市	・復興街づくり ICT 基盤整備事業 ブロードバンド基盤整備事業 平成 26 年度、27 年度	28	2 件
	・復興街づくり ICT 基盤整備事業 共聴施設等整備事業 平成 27 年度	—	1 件
東松島市	・スマートグリッド通信インタフェース導入事業 平成 27 年度	491	1 件
	・復興街づくり ICT 基盤整備事業 公共施設等情報通信環境整備事業 平成 27 年度 (2)	345	2 件
丸森町	・ICT 地域のきずな再生・強化事業 (放射線測定装置等を整備) 平成 24 年度	33	1 件
山元町	・自治体クラウド導入事業 平成 24 年度	104	1 件
七ヶ浜町	・自治体クラウド導入事業 平成 24 年度	12	1 件
色麻町	・自治体クラウド導入事業 平成 24 年度	19	1 件
	・災害に強い情報連携システム構築事業 平成 24 年度	182	1 件
涌谷町	・自治体クラウド導入事業 平成 24 年度	59	1 件
女川町	・復興街づくり ICT 基盤整備事業 共聴施設等整備事業 平成 26 年度 (2)、27 年度 (5)、28 年度 (4)、29 年度、30 年度	—	13 件
	・復興街づくり ICT 基盤整備事業 公共施設等情報通信環境整備事業 平成 27 年度	35	1 件
南三陸町	・復興街づくり ICT 基盤整備事業 共聴施設等整備事業 平成 25 年度、26 年度、28 年度	—	3 件

福島県—72件 (1 県 22 市町村)

申請者	事業概要 事業年度 (事業数、1 件の場合は省略)	総事業費 (百万円単位)	事業件 数
福島県	・災害に強い情報連携システム構築事業 平成 24 年度	361	1 件
	・東北地域医療情報連携基盤整備事業 平成 26 年度、27 年度	4,780	2 件
	・復興街づくり ICT 基盤整備事業 海岸局整備事業 平成 27 年度 (2)	86	2 件
福島市	・被災地就労履歴管理システム構築事業費補助事業 平成 24 年度	114	1 件
	・災害に強い情報連携システム構築事業 平成 24 年度	86	1 件
	・復興街づくり ICT 基盤整備事業 地上ラジオ放送受信環境整備事業 平成 24 年度	24	1 件
会津若松市	・スマートグリッド通信インタフェース導入事業 平成 24 年度	272	1 件
	・自治体クラウド導入事業 平成 24 年度	35	1 件
会津若松市 ほか (連携)	・ICT 地域のきずな再生・強化事業 (無線 AP、サイネージを構築) 平成 24 年度 (連携主体の 2 団体: 会津若松市、大熊町)	166	1 件
郡山市	・災害に強い情報連携システム構築事業 平成 24 年度	80	1 件
郡山市ほか (連携)	・被災地域記録デジタル化推進事業 平成 26 年度 (連携主体の 4 団体: 郡山市、富岡町、双葉町、川内村)	123	1 件
いわき市	・ICT 地域のきずな再生・強化事業 (コミュニティ FM) 平成 24 年度、	359	1 件
	・復興街づくり ICT 基盤整備事業 共聴施設等整備事業 平成 26 年度 (2)、27 年度 (1)、28 年度 (2)、29 年度 (10)、30 年度 (2)、平成元年度 (5)、令和 2 年度 (6)	—	28 件

須賀川市	・自治体クラウド導入事業 平成 24 年度	264	1 件
喜多方市ほか（連携）	・ICT 地域のきずな再生・強化事業 平成 24 年度（連携主体の 2 団体：喜多方市、大熊町）	130	1 件
南相馬市	・ICT 地域のきずな再生・強化事業（エリア放送設備） 平成 24 年度、25 年度	462	2 件
	・スマートグリッド通信インタフェース導入事業 平成 26 年度	491	1 件
伊達市	・スマートグリッド通信インタフェース導入事業 平成 25 年度、26 年度	498	2 件
川俣町	・ICT 地域のきずな再生・強化事業（放射線モニタリングポスト設置） 平成 24 年度、25 年度、26 年度	57	3 件
西郷村	・ICT 地域のきずな再生・強化事業（放射線モニタリングポスト設置） 平成 25 年度	18	1 件
古殿町	・自治体クラウド導入事業 平成 24 年度	12	1 件
小野町	・自治体クラウド導入事業 平成 24 年度	135	1 件
広野町	・被災地域テレワーク推進事業 平成 27 年度	79	1 件
	・復興街づくり ICT 基盤整備事業 フロードバンド基盤整備事業 平成 29 年度	18	1 件
楡葉町	・ICT 地域のきずな再生・強化事業（Wi-Fi 等整備） 平成 24 年度	225	1 件
	・復興街づくり ICT 基盤整備事業 公共施設等情報通信環境整備事業 平成 25 年度	10	1 件
	・復興街づくり ICT 基盤整備事業 地上ラジオ放送受信環境整備事業 平成 28 年度	32	1 件
富岡町	・ICT 地域のきずな再生・強化事業 平成 24 年度	114	1 件
浪江町	・ICT 地域のきずな再生・強化事業 平成 26 年度	90	1 件
	・復興街づくり ICT 基盤整備事業 共聴施設等整備事業 令和元年度	—	1 件
葛尾村	・自治体クラウド導入事業 平成 24 年度	13	1 件
新地町	・災害に強い情報連携システム構築事業 平成 24 年度	80	1 件
	・復興街づくり ICT 基盤整備事業 共聴施設等整備事業 平成 25 年度（3）、27 年度（2）	—	5 件
	・スマートグリッド通信インタフェース導入事業 平成 27 年度	322	1 件
飯舘村	・ICT 地域のきずな再生・強化事業（Wi-Fi 等整備） 平成 24 年度	127	1 件

4 福島県再生加速化交付金(帰還環境整備)の実施状況（令和4年6月末現在）

申請者	事業概要 事業年度（事業数、1 件の場合は省略）	総事業費 (百万円単位)	事業 件数
南相馬市	・エリア放送局の置局等 平成 28 年度、29 年度、30 年度	332	3

5 情報通信ネットワークの耐災害性強化のための研究

【平成23年度補正予算（第3号）】

	研究開発課題	研究機関（下線は代表研究機関）	代表研究責任者
①	大規模災害時における移動通信ネットワーク動的制御技術の研究開発	(株)NTTドコモ、東北大学、日本電気(株)、(株)日立東日本ソリューションズ、富士通(株)	村瀬 淳
②	大規模災害時における通信ネットワークに適用可能なリソースユニット構築・再構成技術の研究開発	日本電信電話(株)、東北大学、NTTコミュニケーションズ(株)、富士通(株)	高原 厚
③	大規模災害においても通信を確保する耐災害ネットワーク管理制御技術の研究開発	(株)KDDI研究所、KDDI(株)、日本電気(株)、日本電信電話(株)、東北大学	森田 逸郎
④	災害に強いネットワークを実現するための技術の研究開発	東北大学、(株)KDDI研究所、KDDI(株)、沖電気工業(株)	安達 文幸
⑤	災害時に簡易な操作で設置が可能な小型地球局(VSAT)の研究開発	スカパーJSAT(株)	笹沼 満
⑥	災害情報を迅速に伝達するための放送・通信連携基盤技術の研究開発	日本放送協会、東北大学、(財)NHKエンジニアリングサービス、NTTアイティ(株)	加藤 久和
⑦	災害情報を高圧縮・低遅延で伝送する技術の研究開発	三菱電機(株)、日本放送協会	木槻 純一
⑧	災害時におけるケーブルテレビ応急復旧システム(可搬型緊急用ヘッドエンド設備)の研究開発	DXアンテナ(株)	片山 友幸
⑨	災害時におけるケーブルテレビ応急復旧システム(幹線応急復旧用無線伝送装置)の研究開発	京セラコミュニケーションシステム(株)	北原 雅宗
⑩	多様な通信・放送手段を連携させた多層的な災害情報伝達システムの研究開発	(株)NTTデータ、(株)NTTドコモ、東北大学、マスプロ電工(株)、日東紡音響エンジニアリング(株)	水野 大

【平成24年度予算】

	研究開発課題	研究機関（下線は代表研究機関）
①	大規模通信混雑時における通信処理機能のネットワーク化に関する研究開発	(株)NTTドコモ、日本電気(株)、富士通(株)、NECソフトウェア東北(株)、東北大学、東京大学
②	被災地への緊急運搬及び複数接続運用が可能な移動式ICTユニットに関する研究開発	日本電信電話(株)、東北大学、NTTコミュニケーションズ(株)、富士通(株)
③	災害時避難所等における局所的同報配信技術の研究開発	日本電気(株)、東北大学
④	災害時に有効な衛星通信ネットワークの研究開発	東北大学、スカパーJSAT(株)、(株)サイバー創研、(株)アイ・エス・ビー、富山高等専門学校



東北地域におけるICT／IoT推進の現状2022

令和4年10月 編集・発行

東北総合通信局総務部総務課企画広報室

〒980-8795

宮城県仙台市青葉区本町3丁目2-23

仙台第2合同庁舎(12F～15F)

<https://www.soumu.go.jp/soutsu/tohoku/index.html>