

電気通信番号の使用状況（令和元年度末現在）（令和2年9月18日報道発表）

誤	正																																																																																																																																																																
<p><b>電気通信番号に関する使用状況の公表（令和元年度）</b></p> <p><b>1. 主な電気通信番号の使用数</b></p> <p>令和元年度（平成31年4月1日～令和2年3月31日）</p> <p>・携帯電話・PHSの番号ポータビリティの実施状況 約 <b>433</b>万番号</p> <p><b>2. 主なポイント</b></p> <p>・IP電話用の050番号の使用数は、平成30年度末から令和元年度末までで約8万番号の減少（約<b>0.9%</b>減）であり、前回報告時も年々増加幅が縮小しており今回から減少に転じている。</p> <p>・平成29年10月から新たにM2Mサービス用の020番号が使用可能となり、使用数は令和元年度末時点で約<b>2,215</b>万番号である。</p> <p><b>【別紙】</b></p> <p><b>電気通信番号に関する使用状況（主な電気通信番号）</b></p> <p><b>【0AB～J番号】固定電話</b></p> <table border="1"> <thead> <tr> <th></th> <th>指定事業者数</th> <th>番号使用数</th> <th>番号未使用数</th> <th>番号休止数</th> <th>番号指定数</th> <th>使用数 前年度増減</th> <th>使用率[%]</th> </tr> </thead> <tbody> <tr> <td>R元年度末</td> <td>20</td> <td>5,887 ※1(856)</td> <td>17,079</td> <td>550</td> <td>23,516</td> <td>-113</td> <td>25.0 ※3(25.1)</td> </tr> <tr> <td>H30年度末</td> <td>22</td> <td>6,000</td> <td>17,341</td> <td>550</td> <td>23,891</td> <td>-133</td> <td>25.1</td> </tr> <tr> <td>H29年度末</td> <td>22</td> <td>6,133</td> <td>17,132</td> <td>566</td> <td>23,831</td> <td>-110</td> <td>25.7</td> </tr> <tr> <td>H28年度末</td> <td>23</td> <td>6,243</td> <td>16,997</td> <td>593</td> <td>23,833</td> <td>-92</td> <td>26.2</td> </tr> </tbody> </table> <p><b>【050番号】IP電話</b></p> <table border="1"> <thead> <tr> <th></th> <th>指定事業者数</th> <th>番号使用数</th> <th>番号未使用数</th> <th>番号休止数</th> <th>番号指定数</th> <th>使用数 前年度増減</th> <th>使用率[%]</th> </tr> </thead> <tbody> <tr> <td>R元年度末</td> <td>20</td> <td>892 ※1(184)</td> <td>1,564</td> <td>46</td> <td>2,502</td> <td>-8</td> <td>35.6 ※3(36.2)</td> </tr> <tr> <td>H30年度末</td> <td>20</td> <td>899</td> <td>1,510</td> <td>150</td> <td>2,559</td> <td>4</td> <td>35.1</td> </tr> <tr> <td>H29年度末</td> <td>21</td> <td>895</td> <td>1,397</td> <td>201</td> <td>2,493</td> <td>38</td> <td>35.9</td> </tr> <tr> <td>H28年度末</td> <td>20</td> <td>857</td> <td>1,367</td> <td>143</td> <td>2,367</td> <td>84</td> <td>36.2</td> </tr> </tbody> </table>		指定事業者数	番号使用数	番号未使用数	番号休止数	番号指定数	使用数 前年度増減	使用率[%]	R元年度末	20	5,887 ※1(856)	17,079	550	23,516	-113	25.0 ※3(25.1)	H30年度末	22	6,000	17,341	550	23,891	-133	25.1	H29年度末	22	6,133	17,132	566	23,831	-110	25.7	H28年度末	23	6,243	16,997	593	23,833	-92	26.2		指定事業者数	番号使用数	番号未使用数	番号休止数	番号指定数	使用数 前年度増減	使用率[%]	R元年度末	20	892 ※1(184)	1,564	46	2,502	-8	35.6 ※3(36.2)	H30年度末	20	899	1,510	150	2,559	4	35.1	H29年度末	21	895	1,397	201	2,493	38	35.9	H28年度末	20	857	1,367	143	2,367	84	36.2	<p><b>電気通信番号に関する使用状況の公表（令和元年度）</b></p> <p><b>1. 主な電気通信番号の使用数</b></p> <p>令和元年度（平成31年4月1日～令和2年3月31日）</p> <p>・携帯電話・PHSの番号ポータビリティの実施状況 約 <b>469</b>万番号</p> <p><b>2. 主なポイント</b></p> <p>・IP電話用の050番号の使用数は、平成30年度末から令和元年度末までで約8万番号の減少（約<b>0.8%</b>減）であり、前回報告時も年々増加幅が縮小しており今回から減少に転じている。</p> <p>・平成29年10月から新たにM2Mサービス用の020番号が使用可能となり、使用数は令和元年度末時点で約<b>1,344</b>万番号である。</p> <p><b>【別紙】</b></p> <p><b>電気通信番号に関する使用状況（主な電気通信番号）</b></p> <p><b>【0AB～J番号】固定電話</b></p> <table border="1"> <thead> <tr> <th></th> <th>指定事業者数</th> <th>番号使用数</th> <th>番号未使用数</th> <th>番号休止数</th> <th>番号指定数</th> <th>使用数 前年度増減</th> <th>使用率[%]</th> </tr> </thead> <tbody> <tr> <td>R元年度末</td> <td>20</td> <td>5,887 ※1(856)</td> <td>17,081</td> <td>550</td> <td>23,518</td> <td>-113</td> <td>25.0 ※3(25.1)</td> </tr> <tr> <td>H30年度末</td> <td>22</td> <td>6,000</td> <td>17,341</td> <td>550</td> <td>23,891</td> <td>-133</td> <td>25.1</td> </tr> <tr> <td>H29年度末</td> <td>22</td> <td>6,133</td> <td>17,132</td> <td>566</td> <td>23,831</td> <td>-110</td> <td>25.7</td> </tr> <tr> <td>H28年度末</td> <td>23</td> <td>6,243</td> <td>16,997</td> <td>593</td> <td>23,833</td> <td>-92</td> <td>26.2</td> </tr> </tbody> </table> <p><b>【050番号】IP電話</b></p> <table border="1"> <thead> <tr> <th></th> <th>指定事業者数</th> <th>番号使用数</th> <th>番号未使用数</th> <th>番号休止数</th> <th>番号指定数</th> <th>使用数 前年度増減</th> <th>使用率[%]</th> </tr> </thead> <tbody> <tr> <td>R元年度末</td> <td>20</td> <td>892 ※1(185)</td> <td>1,553</td> <td>46</td> <td>2,491</td> <td>-8</td> <td>35.8 ※3(36.3)</td> </tr> <tr> <td>H30年度末</td> <td>20</td> <td>899</td> <td>1,510</td> <td>150</td> <td>2,559</td> <td>4</td> <td>35.1</td> </tr> <tr> <td>H29年度末</td> <td>21</td> <td>895</td> <td>1,397</td> <td>201</td> <td>2,493</td> <td>38</td> <td>35.9</td> </tr> <tr> <td>H28年度末</td> <td>20</td> <td>857</td> <td>1,367</td> <td>143</td> <td>2,367</td> <td>84</td> <td>36.2</td> </tr> </tbody> </table>		指定事業者数	番号使用数	番号未使用数	番号休止数	番号指定数	使用数 前年度増減	使用率[%]	R元年度末	20	5,887 ※1(856)	17,081	550	23,518	-113	25.0 ※3(25.1)	H30年度末	22	6,000	17,341	550	23,891	-133	25.1	H29年度末	22	6,133	17,132	566	23,831	-110	25.7	H28年度末	23	6,243	16,997	593	23,833	-92	26.2		指定事業者数	番号使用数	番号未使用数	番号休止数	番号指定数	使用数 前年度増減	使用率[%]	R元年度末	20	892 ※1(185)	1,553	46	2,491	-8	35.8 ※3(36.3)	H30年度末	20	899	1,510	150	2,559	4	35.1	H29年度末	21	895	1,397	201	2,493	38	35.9	H28年度末	20	857	1,367	143	2,367	84	36.2
	指定事業者数	番号使用数	番号未使用数	番号休止数	番号指定数	使用数 前年度増減	使用率[%]																																																																																																																																																										
R元年度末	20	5,887 ※1(856)	17,079	550	23,516	-113	25.0 ※3(25.1)																																																																																																																																																										
H30年度末	22	6,000	17,341	550	23,891	-133	25.1																																																																																																																																																										
H29年度末	22	6,133	17,132	566	23,831	-110	25.7																																																																																																																																																										
H28年度末	23	6,243	16,997	593	23,833	-92	26.2																																																																																																																																																										
	指定事業者数	番号使用数	番号未使用数	番号休止数	番号指定数	使用数 前年度増減	使用率[%]																																																																																																																																																										
R元年度末	20	892 ※1(184)	1,564	46	2,502	-8	35.6 ※3(36.2)																																																																																																																																																										
H30年度末	20	899	1,510	150	2,559	4	35.1																																																																																																																																																										
H29年度末	21	895	1,397	201	2,493	38	35.9																																																																																																																																																										
H28年度末	20	857	1,367	143	2,367	84	36.2																																																																																																																																																										
	指定事業者数	番号使用数	番号未使用数	番号休止数	番号指定数	使用数 前年度増減	使用率[%]																																																																																																																																																										
R元年度末	20	5,887 ※1(856)	17,081	550	23,518	-113	25.0 ※3(25.1)																																																																																																																																																										
H30年度末	22	6,000	17,341	550	23,891	-133	25.1																																																																																																																																																										
H29年度末	22	6,133	17,132	566	23,831	-110	25.7																																																																																																																																																										
H28年度末	23	6,243	16,997	593	23,833	-92	26.2																																																																																																																																																										
	指定事業者数	番号使用数	番号未使用数	番号休止数	番号指定数	使用数 前年度増減	使用率[%]																																																																																																																																																										
R元年度末	20	892 ※1(185)	1,553	46	2,491	-8	35.8 ※3(36.3)																																																																																																																																																										
H30年度末	20	899	1,510	150	2,559	4	35.1																																																																																																																																																										
H29年度末	21	895	1,397	201	2,493	38	35.9																																																																																																																																																										
H28年度末	20	857	1,367	143	2,367	84	36.2																																																																																																																																																										

電気通信番号に関する使用状況（その他電気通信番号）

【0204番号】発信者課金無線呼出し

	指定事業者数	番号使用数	番号未使用数	番号休止数	番号指定数	使用数 前年度増減	使用率[%]
R元年度末	1	17,051 ※4(5,504)	178,688	4,261	1,000,000	-3,969	1.7 ※5(1.7)
H30年度末	1	21,020	971,384	7,596	1,000,000	-901	2.1
H29年度末	1	21,921	970,521	7,558	1,000,000	-907	2.2
H28年度末	2	22,828	1,169,481	7,691	1,200,000	-12,622	1.9

【0800番号】着信課金(11桁)

	指定事業者数	番号使用数	番号未使用数	番号休止数	番号指定数	使用数 前年度増減	使用率[%]
R元年度末	7	377,514 ※4(131,689)	2,642,661	9,825	3,030,000	11,894	12.5 ※5(12.5)
H30年度末	7	364,240	2,630,767	34,993	3,030,000	5,751	12.0
H29年度末	7	362,716	2,625,016	42,268	3,030,000	-21,514	12.0
H28年度末	7	358,497	2,646,530	24,973	3,030,000	-82,410	9.3

【0570番号】統一番号

	指定事業者数	番号使用数	番号未使用数	番号休止数	番号指定数	使用数 前年度増減	使用率[%]
R元年度末	2	16,805 ※4(0)	95,784	1,410	114,000	871	14.7 ※5(14.9)
H30年度末	3	15,934	101,763	1,303	119,000	1,198	13.4
H29年度末	4	14,736	103,107	1,157	119,000	877	12.4
H28年度末	3	13,859	102,644	1,497	118,000	608	11.7

電気通信番号に関する使用状況（その他電気通信番号）

【0204番号】発信者課金無線呼出し

	指定事業者数	番号使用数	番号未使用数	番号休止数	番号指定数	使用数 前年度増減	使用率[%]
R元年度末	1	17,051 ※4(5,504)	178,688	4,261	200,000	-3,969	8.5 ※5(8.5)
H30年度末	1	21,020	971,384	7,596	1,000,000	-901	2.1
H29年度末	1	21,921	970,521	7,558	1,000,000	-907	2.2
H28年度末	2	22,828	1,169,481	7,691	1,200,000	-12,622	1.9

【0800番号】着信課金(11桁)

	指定事業者数	番号使用数	番号未使用数	番号休止数	番号指定数	使用数 前年度増減	使用率[%]
R元年度末	7	377,514 ※4(131,689)	2,642,661	9,825	3,030,000	13,274	12.5 ※5(12.5)
H30年度末	7	364,240	2,630,767	34,993	3,030,000	1,524	12.0
H29年度末	7	362,716	2,625,016	42,268	3,030,000	4,219	12.0
H28年度末	7	358,497	2,646,530	24,973	3,030,000	73,293	11.8

【0570番号】統一番号

	指定事業者数	番号使用数	番号未使用数	番号休止数	番号指定数	使用数 前年度増減	使用率[%]
R元年度末	2	16,805 ※4(0)	95,785	1,410	114,000	871	14.7 ※5(14.9)
H30年度末	3	15,934	101,763	1,303	119,000	1,198	13.4
H29年度末	4	14,736	103,107	1,157	119,000	877	12.4
H28年度末	3	13,859	102,644	1,497	118,000	608	11.7

電気通信番号に関する使用状況(携帯電話・PHSの番号ポータビリティの実施状況)

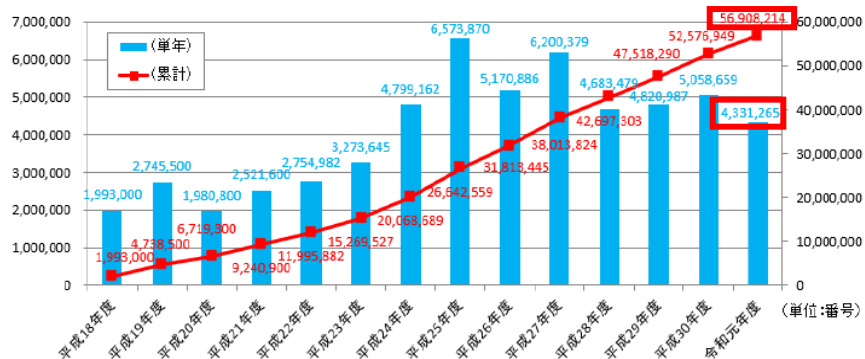
令和元年度(平成31年4月1日～令和2年3月31日)

(参考)番号ポータビリティ開始(平成18年10月24日)からの累計

4,331,265 番号

56,908,214 番号

携帯電話・PHSの番号ポータビリティの実施数の推移



<備考>

・平成25年度以前の数値は任意のアンケート調査に基づく報告値。平成26年度以降は電気通信事業報告規則に基づく報告値。

電気通信番号に関する使用状況(携帯電話・PHSの番号ポータビリティの実施状況)

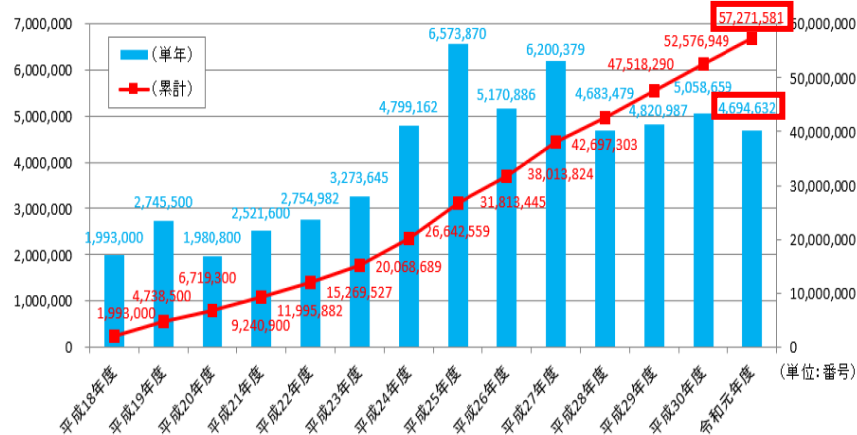
令和元年度(平成31年4月1日～令和2年3月31日)

(参考)番号ポータビリティ開始(平成18年10月24日)からの累計

4,694,632 番号

57,271,581 番号

携帯電話・PHSの番号ポータビリティの実施数の推移



<備考>

・平成25年度以前の数値は任意のアンケート調査に基づく報告値。平成26年度以降は電気通信事業報告規則に基づく報告値。

※1 卸電気通信役務に使用している番号数(内数)

※2 番号ポータビリティに係る番号使用数(内数)

※3 事業者において永続的に使用予定のない番号数を除外した場合の使用率

※4 卸電気通信役務に使用している番号数(内数)

※5 事業者において永続的に使用予定のない番号数を除外

電気通信番号の使用状況（令和2年度末現在）（令和3年8月31日報道発表）

誤								正																																																																																																																																																																																																																																																																																																							
<p>電気通信番号に関する使用状況の公表（令和2年度）</p> <p>1. 主な電気通信番号の使用数</p> <p>令和2年度（令和2年4月1日～令和3年3月31日）</p> <p>・携帯電話・PHSの番号ポータビリティの実施状況 約 <b>503</b>万番号</p> <p>【別紙】</p> <p>電気通信番号に関する使用状況（主な電気通信番号）</p> <p>【OAB～J番号】固定電話</p> <table border="1"> <thead> <tr> <th>年度</th> <th>指定事業者数</th> <th>番号使用数</th> <th>番号未使用数</th> <th>番号休止数</th> <th>番号指定数</th> <th>使用数 前年度増減</th> <th>使用率[%]</th> </tr> </thead> <tbody> <tr> <td>R2年度末</td> <td>19</td> <td>5,815 ※1(904)</td> <td>17,061</td> <td>529</td> <td>23,405</td> <td>-72</td> <td>24.8 ※3(24.9)</td> </tr> <tr> <td>R元年度末</td> <td>20</td> <td>5,887 ※1(655)</td> <td>17,079</td> <td>550</td> <td>23,516</td> <td>-113</td> <td>25.0 ※3(25.1)</td> </tr> <tr> <td>H30年度末</td> <td>22</td> <td>6,000</td> <td>17,341</td> <td>550</td> <td>23,891</td> <td>-133</td> <td>25.1</td> </tr> <tr> <td>H29年度末</td> <td>22</td> <td>6,133</td> <td>17,132</td> <td>566</td> <td>23,831</td> <td>-110</td> <td>25.7</td> </tr> <tr> <td>H28年度末</td> <td>23</td> <td>6,243</td> <td>16,997</td> <td>593</td> <td>23,833</td> <td>-92</td> <td>26.2</td> </tr> </tbody> </table> <p>【O50番号】IP電話</p> <table border="1"> <thead> <tr> <th>年度</th> <th>指定事業者数</th> <th>番号使用数</th> <th>番号未使用数</th> <th>番号休止数</th> <th>番号指定数</th> <th>使用数 前年度増減</th> <th>使用率[%]</th> </tr> </thead> <tbody> <tr> <td>R2年度末</td> <td>20</td> <td>902 ※1(153)</td> <td>1,487</td> <td>67</td> <td>2,457</td> <td>11</td> <td>36.7 ※3(37.3)</td> </tr> <tr> <td>R元年度末</td> <td>20</td> <td>892 ※1(184)</td> <td>1,564</td> <td>46</td> <td>2,502</td> <td>-8</td> <td>35.6 ※3(36.2)</td> </tr> <tr> <td>H30年度末</td> <td>20</td> <td>899</td> <td>1,510</td> <td>150</td> <td>2,559</td> <td>4</td> <td>35.1</td> </tr> <tr> <td>H29年度末</td> <td>21</td> <td>895</td> <td>1,397</td> <td>201</td> <td>2,493</td> <td>38</td> <td>35.9</td> </tr> <tr> <td>H28年度末</td> <td>20</td> <td>857</td> <td>1,367</td> <td>143</td> <td>2,367</td> <td>84</td> <td>36.2</td> </tr> </tbody> </table> <p>【070/080/090番号】携帯電話・PHS</p> <table border="1"> <thead> <tr> <th>年度</th> <th>指定事業者数</th> <th>番号使用数</th> <th>番号未使用数</th> <th>番号休止数</th> <th>番号指定数</th> <th>使用数 前年度増減</th> <th>使用率[%]</th> </tr> </thead> <tbody> <tr> <td>R2年度末</td> <td>5</td> <td>17,961 ※1(1,493) ※2(15,124)</td> <td>6,460</td> <td>889</td> <td>25,310</td> <td>307</td> <td>71.0 ※3(60.4)</td> </tr> <tr> <td>R元年度末</td> <td>5</td> <td>17,654 ※1(1,677) ※2(2,688)</td> <td>6,067</td> <td>839</td> <td>24,560</td> <td>-58</td> <td>71.9 ※3(72.6)</td> </tr> <tr> <td>H30年度末</td> <td>5</td> <td>17,712 ※2(2,656)</td> <td>6,176</td> <td>902</td> <td>24,790</td> <td>246</td> <td>71.4</td> </tr> <tr> <td>H29年度末</td> <td>4</td> <td>17,466 ※2(2,411)</td> <td>5,939</td> <td>1,004</td> <td>24,410</td> <td>296</td> <td>71.6</td> </tr> <tr> <td>H28年度末</td> <td>4</td> <td>17,170 ※2(2,285)</td> <td>6,128</td> <td>1,112</td> <td>24,410</td> <td>567</td> <td>70.3</td> </tr> </tbody> </table>								年度	指定事業者数	番号使用数	番号未使用数	番号休止数	番号指定数	使用数 前年度増減	使用率[%]	R2年度末	19	5,815 ※1(904)	17,061	529	23,405	-72	24.8 ※3(24.9)	R元年度末	20	5,887 ※1(655)	17,079	550	23,516	-113	25.0 ※3(25.1)	H30年度末	22	6,000	17,341	550	23,891	-133	25.1	H29年度末	22	6,133	17,132	566	23,831	-110	25.7	H28年度末	23	6,243	16,997	593	23,833	-92	26.2	年度	指定事業者数	番号使用数	番号未使用数	番号休止数	番号指定数	使用数 前年度増減	使用率[%]	R2年度末	20	902 ※1(153)	1,487	67	2,457	11	36.7 ※3(37.3)	R元年度末	20	892 ※1(184)	1,564	46	2,502	-8	35.6 ※3(36.2)	H30年度末	20	899	1,510	150	2,559	4	35.1	H29年度末	21	895	1,397	201	2,493	38	35.9	H28年度末	20	857	1,367	143	2,367	84	36.2	年度	指定事業者数	番号使用数	番号未使用数	番号休止数	番号指定数	使用数 前年度増減	使用率[%]	R2年度末	5	17,961 ※1(1,493) ※2(15,124)	6,460	889	25,310	307	71.0 ※3(60.4)	R元年度末	5	17,654 ※1(1,677) ※2(2,688)	6,067	839	24,560	-58	71.9 ※3(72.6)	H30年度末	5	17,712 ※2(2,656)	6,176	902	24,790	246	71.4	H29年度末	4	17,466 ※2(2,411)	5,939	1,004	24,410	296	71.6	H28年度末	4	17,170 ※2(2,285)	6,128	1,112	24,410	567	70.3	<p>電気通信番号に関する使用状況の公表（令和2年度）</p> <p>1. 主な電気通信番号の使用数</p> <p>令和2年度（令和2年4月1日～令和3年3月31日）</p> <p>・携帯電話・PHSの番号ポータビリティの実施状況 約 <b>546</b>万番号</p> <p>【別紙】</p> <p>電気通信番号に関する使用状況（主な電気通信番号）</p> <p>【OAB～J番号】固定電話</p> <table border="1"> <thead> <tr> <th>年度</th> <th>指定事業者数</th> <th>番号使用数</th> <th>番号未使用数</th> <th>番号休止数</th> <th>番号指定数</th> <th>使用数 前年度増減</th> <th>使用率[%]</th> </tr> </thead> <tbody> <tr> <td>R2年度末</td> <td>19</td> <td>5,815 ※1(904)</td> <td>17,026</td> <td>529</td> <td>23,370</td> <td>-72</td> <td>24.9 ※3(24.9)</td> </tr> <tr> <td>R元年度末</td> <td>20</td> <td>5,887 ※1(655)</td> <td>17,081</td> <td>550</td> <td>23,518</td> <td>-113</td> <td>25.0 ※3(25.1)</td> </tr> <tr> <td>H30年度末</td> <td>22</td> <td>6,000</td> <td>17,341</td> <td>550</td> <td>23,891</td> <td>-133</td> <td>25.1</td> </tr> <tr> <td>H29年度末</td> <td>22</td> <td>6,133</td> <td>17,132</td> <td>566</td> <td>23,831</td> <td>-110</td> <td>25.7</td> </tr> <tr> <td>H28年度末</td> <td>23</td> <td>6,243</td> <td>16,997</td> <td>593</td> <td>23,833</td> <td>-92</td> <td>26.2</td> </tr> </tbody> </table> <p>【O50番号】IP電話</p> <table border="1"> <thead> <tr> <th>年度</th> <th>指定事業者数</th> <th>番号使用数</th> <th>番号未使用数</th> <th>番号休止数</th> <th>番号指定数</th> <th>使用数 前年度増減</th> <th>使用率[%]</th> </tr> </thead> <tbody> <tr> <td>R2年度末</td> <td>20</td> <td>902 ※1(153)</td> <td>1,487</td> <td>67</td> <td>2,457</td> <td>11</td> <td>36.7 ※3(37.3)</td> </tr> <tr> <td>R元年度末</td> <td>20</td> <td>892 ※1(185)</td> <td>1,553</td> <td>46</td> <td>2,491</td> <td>-8</td> <td>35.8 ※3(36.3)</td> </tr> <tr> <td>H30年度末</td> <td>20</td> <td>899</td> <td>1,510</td> <td>150</td> <td>2,559</td> <td>4</td> <td>35.1</td> </tr> <tr> <td>H29年度末</td> <td>21</td> <td>895</td> <td>1,397</td> <td>201</td> <td>2,493</td> <td>38</td> <td>35.9</td> </tr> <tr> <td>H28年度末</td> <td>20</td> <td>857</td> <td>1,367</td> <td>143</td> <td>2,367</td> <td>84</td> <td>36.2</td> </tr> </tbody> </table> <p>【070/080/090番号】携帯電話・PHS</p> <table border="1"> <thead> <tr> <th>年度</th> <th>指定事業者数</th> <th>番号使用数</th> <th>番号未使用数</th> <th>番号休止数</th> <th>番号指定数</th> <th>使用数 前年度増減</th> <th>使用率[%]</th> </tr> </thead> <tbody> <tr> <td>R2年度末</td> <td>5</td> <td>17,961 ※1(1,493) ※2(2,837)</td> <td>6,460</td> <td>889</td> <td>25,310</td> <td>307</td> <td>71.0 ※3(71.7)</td> </tr> <tr> <td>R元年度末</td> <td>5</td> <td>17,654 ※1(1,677) ※2(2,688)</td> <td>6,067</td> <td>839</td> <td>24,560</td> <td>-58</td> <td>71.9 ※3(72.6)</td> </tr> <tr> <td>H30年度末</td> <td>5</td> <td>17,712 ※2(2,656)</td> <td>6,176</td> <td>902</td> <td>24,790</td> <td>246</td> <td>71.4</td> </tr> <tr> <td>H29年度末</td> <td>4</td> <td>17,466 ※2(2,411)</td> <td>5,939</td> <td>1,004</td> <td>24,410</td> <td>296</td> <td>71.6</td> </tr> <tr> <td>H28年度末</td> <td>4</td> <td>17,170 ※2(2,285)</td> <td>6,128</td> <td>1,112</td> <td>24,410</td> <td>567</td> <td>70.3</td> </tr> </tbody> </table>								年度	指定事業者数	番号使用数	番号未使用数	番号休止数	番号指定数	使用数 前年度増減	使用率[%]	R2年度末	19	5,815 ※1(904)	17,026	529	23,370	-72	24.9 ※3(24.9)	R元年度末	20	5,887 ※1(655)	17,081	550	23,518	-113	25.0 ※3(25.1)	H30年度末	22	6,000	17,341	550	23,891	-133	25.1	H29年度末	22	6,133	17,132	566	23,831	-110	25.7	H28年度末	23	6,243	16,997	593	23,833	-92	26.2	年度	指定事業者数	番号使用数	番号未使用数	番号休止数	番号指定数	使用数 前年度増減	使用率[%]	R2年度末	20	902 ※1(153)	1,487	67	2,457	11	36.7 ※3(37.3)	R元年度末	20	892 ※1(185)	1,553	46	2,491	-8	35.8 ※3(36.3)	H30年度末	20	899	1,510	150	2,559	4	35.1	H29年度末	21	895	1,397	201	2,493	38	35.9	H28年度末	20	857	1,367	143	2,367	84	36.2	年度	指定事業者数	番号使用数	番号未使用数	番号休止数	番号指定数	使用数 前年度増減	使用率[%]	R2年度末	5	17,961 ※1(1,493) ※2(2,837)	6,460	889	25,310	307	71.0 ※3(71.7)	R元年度末	5	17,654 ※1(1,677) ※2(2,688)	6,067	839	24,560	-58	71.9 ※3(72.6)	H30年度末	5	17,712 ※2(2,656)	6,176	902	24,790	246	71.4	H29年度末	4	17,466 ※2(2,411)	5,939	1,004	24,410	296	71.6	H28年度末	4	17,170 ※2(2,285)	6,128	1,112	24,410	567	70.3
年度	指定事業者数	番号使用数	番号未使用数	番号休止数	番号指定数	使用数 前年度増減	使用率[%]																																																																																																																																																																																																																																																																																																								
R2年度末	19	5,815 ※1(904)	17,061	529	23,405	-72	24.8 ※3(24.9)																																																																																																																																																																																																																																																																																																								
R元年度末	20	5,887 ※1(655)	17,079	550	23,516	-113	25.0 ※3(25.1)																																																																																																																																																																																																																																																																																																								
H30年度末	22	6,000	17,341	550	23,891	-133	25.1																																																																																																																																																																																																																																																																																																								
H29年度末	22	6,133	17,132	566	23,831	-110	25.7																																																																																																																																																																																																																																																																																																								
H28年度末	23	6,243	16,997	593	23,833	-92	26.2																																																																																																																																																																																																																																																																																																								
年度	指定事業者数	番号使用数	番号未使用数	番号休止数	番号指定数	使用数 前年度増減	使用率[%]																																																																																																																																																																																																																																																																																																								
R2年度末	20	902 ※1(153)	1,487	67	2,457	11	36.7 ※3(37.3)																																																																																																																																																																																																																																																																																																								
R元年度末	20	892 ※1(184)	1,564	46	2,502	-8	35.6 ※3(36.2)																																																																																																																																																																																																																																																																																																								
H30年度末	20	899	1,510	150	2,559	4	35.1																																																																																																																																																																																																																																																																																																								
H29年度末	21	895	1,397	201	2,493	38	35.9																																																																																																																																																																																																																																																																																																								
H28年度末	20	857	1,367	143	2,367	84	36.2																																																																																																																																																																																																																																																																																																								
年度	指定事業者数	番号使用数	番号未使用数	番号休止数	番号指定数	使用数 前年度増減	使用率[%]																																																																																																																																																																																																																																																																																																								
R2年度末	5	17,961 ※1(1,493) ※2(15,124)	6,460	889	25,310	307	71.0 ※3(60.4)																																																																																																																																																																																																																																																																																																								
R元年度末	5	17,654 ※1(1,677) ※2(2,688)	6,067	839	24,560	-58	71.9 ※3(72.6)																																																																																																																																																																																																																																																																																																								
H30年度末	5	17,712 ※2(2,656)	6,176	902	24,790	246	71.4																																																																																																																																																																																																																																																																																																								
H29年度末	4	17,466 ※2(2,411)	5,939	1,004	24,410	296	71.6																																																																																																																																																																																																																																																																																																								
H28年度末	4	17,170 ※2(2,285)	6,128	1,112	24,410	567	70.3																																																																																																																																																																																																																																																																																																								
年度	指定事業者数	番号使用数	番号未使用数	番号休止数	番号指定数	使用数 前年度増減	使用率[%]																																																																																																																																																																																																																																																																																																								
R2年度末	19	5,815 ※1(904)	17,026	529	23,370	-72	24.9 ※3(24.9)																																																																																																																																																																																																																																																																																																								
R元年度末	20	5,887 ※1(655)	17,081	550	23,518	-113	25.0 ※3(25.1)																																																																																																																																																																																																																																																																																																								
H30年度末	22	6,000	17,341	550	23,891	-133	25.1																																																																																																																																																																																																																																																																																																								
H29年度末	22	6,133	17,132	566	23,831	-110	25.7																																																																																																																																																																																																																																																																																																								
H28年度末	23	6,243	16,997	593	23,833	-92	26.2																																																																																																																																																																																																																																																																																																								
年度	指定事業者数	番号使用数	番号未使用数	番号休止数	番号指定数	使用数 前年度増減	使用率[%]																																																																																																																																																																																																																																																																																																								
R2年度末	20	902 ※1(153)	1,487	67	2,457	11	36.7 ※3(37.3)																																																																																																																																																																																																																																																																																																								
R元年度末	20	892 ※1(185)	1,553	46	2,491	-8	35.8 ※3(36.3)																																																																																																																																																																																																																																																																																																								
H30年度末	20	899	1,510	150	2,559	4	35.1																																																																																																																																																																																																																																																																																																								
H29年度末	21	895	1,397	201	2,493	38	35.9																																																																																																																																																																																																																																																																																																								
H28年度末	20	857	1,367	143	2,367	84	36.2																																																																																																																																																																																																																																																																																																								
年度	指定事業者数	番号使用数	番号未使用数	番号休止数	番号指定数	使用数 前年度増減	使用率[%]																																																																																																																																																																																																																																																																																																								
R2年度末	5	17,961 ※1(1,493) ※2(2,837)	6,460	889	25,310	307	71.0 ※3(71.7)																																																																																																																																																																																																																																																																																																								
R元年度末	5	17,654 ※1(1,677) ※2(2,688)	6,067	839	24,560	-58	71.9 ※3(72.6)																																																																																																																																																																																																																																																																																																								
H30年度末	5	17,712 ※2(2,656)	6,176	902	24,790	246	71.4																																																																																																																																																																																																																																																																																																								
H29年度末	4	17,466 ※2(2,411)	5,939	1,004	24,410	296	71.6																																																																																																																																																																																																																																																																																																								
H28年度末	4	17,170 ※2(2,285)	6,128	1,112	24,410	567	70.3																																																																																																																																																																																																																																																																																																								

電気通信番号に関する使用状況（その他電気通信番号）

【020番号】M2M等専用番号

	指定事業者数	番号使用数	番号未使用数	番号休止数	番号指定数	使用数 前年度増減	利用率[%]
R2年度末	4	22,483,192 ※4(3,309,537)	20,539,764	1,177,044	44,200,000	9,046,886	50.9 ※5(40.0)
R元年度末	4	13,436,306 ※4(2,567,366)	18,412,173	1,851,521	33,700,000	6,592,508	39.9 ※5(40.0)
H30年度末	4	6,843,798	24,533,683	1,222,519	32,600,000	4,971,982	21.0
H29年度末	4	1,871,816	20,255,585	572,599	22,700,000	1,871,816	8.2

【0120番号】着信課金(10桁)

	指定事業者数	番号使用数	番号未使用数	番号休止数	番号指定数	使用数 前年度増減	利用率[%]
R2年度末	7	527,196 ※4(15,278)	424,802	40,002	992,000	-3,961	53.1 ※5(36.7)
R元年度末	7	531,157 ※4(13,980)	422,570	38,273	992,000	-4,677	53.5 ※5(53.8)
H30年度末	7	535,934	418,495	37,671	992,000	-7,947	54.0
H29年度末	7	543,781	409,697	38,522	992,000	-4,464	54.8

【0800番号】着信課金(11桁)

	指定事業者数	番号使用数	番号未使用数	番号休止数	番号指定数	使用数 前年度増減	利用率[%]
R2年度末	7	287,998 ※4(128,421)	2,635,071	106,931	3,030,000	-89,516	9.5 ※5(3.4)
R元年度末	7	377,514 ※4(131,689)	2,642,661	9,825	3,030,000	11,894	12.5 ※5(12.5)
H30年度末	7	364,240	2,630,767	34,993	3,030,000	5,751	12.0
H29年度末	7	362,716	2,625,016	42,268	3,030,000	-21,514	12.0

【0180番号】大量呼受付

	指定事業者数	番号使用数	番号未使用数	番号休止数	番号指定数	使用数 前年度増減	利用率[%]
R2年度末	1	585 ※4(0)	8,415	0	9,000	-8	0.0 ※5( )
R元年度末	1	593 ※4(0)	8,407	0	9,000	19	6.6 ※5(6.6)
H30年度末	1	574	8,426	0	9,000	-29	6.4
H29年度末	1	603	8,397	0	9,000	33	6.7

【0570番号】統一番号

	指定事業者数	番号使用数	番号未使用数	番号休止数	番号指定数	使用数 前年度増減	利用率[%]
R2年度末	2	18,571 ※4(0)	93,692	1,737	114,000	1,766	16.3 ※5(16.5)
R元年度末	2	16,805 ※4(0)	95,784	1,410	114,000	871	14.7 ※5(14.9)
H30年度末	3	15,934	101,763	1,303	119,000	1,198	13.4
H29年度末	4	14,736	103,107	1,157	119,000	877	12.4

電気通信番号に関する使用状況（その他電気通信番号）

【020番号】M2M等専用番号

	指定事業者数	番号使用数	番号未使用数	番号休止数	番号指定数	使用数 前年度増減	利用率[%]
R2年度末	4	22,483,192 ※4(3,309,537)	20,539,764	1,177,044	44,200,000	9,046,886	50.9 ※5(51.1)
R元年度末	4	13,436,306 ※4(2,567,366)	18,412,173	1,851,521	33,700,000	6,592,508	39.9 ※5(40.0)
H30年度末	4	6,843,798	24,533,683	1,222,519	32,600,000	4,971,982	21.0
H29年度末	4	1,871,816	20,255,585	572,599	22,700,000	1,871,816	8.2

【0120番号】着信課金(10桁)

	指定事業者数	番号使用数	番号未使用数	番号休止数	番号指定数	使用数 前年度増減	利用率[%]
R2年度末	7	527,196 ※4(15,278)	424,802	40,002	992,000	-3,961	53.1 ※5(53.2)
R元年度末	7	531,157 ※4(13,980)	422,570	38,273	992,000	-4,677	53.5 ※5(53.8)
H30年度末	7	535,934	418,495	37,671	992,000	-7,947	54.0
H29年度末	7	543,781	409,697	38,522	992,000	-4,464	54.8

【0800番号】着信課金(11桁)

	指定事業者数	番号使用数	番号未使用数	番号休止数	番号指定数	使用数 前年度増減	利用率[%]
R2年度末	7	287,998 ※4(128,421)	2,635,071	106,931	3,030,000	-89,516	9.5 ※5(9.5)
R元年度末	7	377,514 ※4(131,689)	2,642,661	9,825	3,030,000	13,274	12.5 ※5(12.5)
H30年度末	7	364,240	2,630,767	34,993	3,030,000	1,524	12.0
H29年度末	7	362,716	2,625,016	42,268	3,030,000	4,219	12.0

【0180番号】大量呼受付

	指定事業者数	番号使用数	番号未使用数	番号休止数	番号指定数	使用数 前年度増減	利用率[%]
R2年度末	1	585 ※4(0)	8,415	0	9,000	-8	6.5 ※5(6.5)
R元年度末	1	593 ※4(0)	8,407	0	9,000	19	6.6 ※5(6.6)
H30年度末	1	574	8,426	0	9,000	-29	6.4
H29年度末	1	603	8,397	0	9,000	33	6.7

【0570番号】統一番号

	指定事業者数	番号使用数	番号未使用数	番号休止数	番号指定数	使用数 前年度増減	利用率[%]
R2年度末	2	18,571 ※4(0)	93,692	1,737	114,000	1,766	16.3 ※5(16.5)
R元年度末	2	16,805 ※4(0)	95,785	1,410	114,000	871	14.7 ※5(14.9)
H30年度末	3	15,934	101,763	1,303	119,000	1,198	13.4
H29年度末	4	14,736	103,107	1,157	119,000	877	12.4

電気通信番号に関する使用状況(携帯電話・PHSの番号ポータビリティの実施状況)

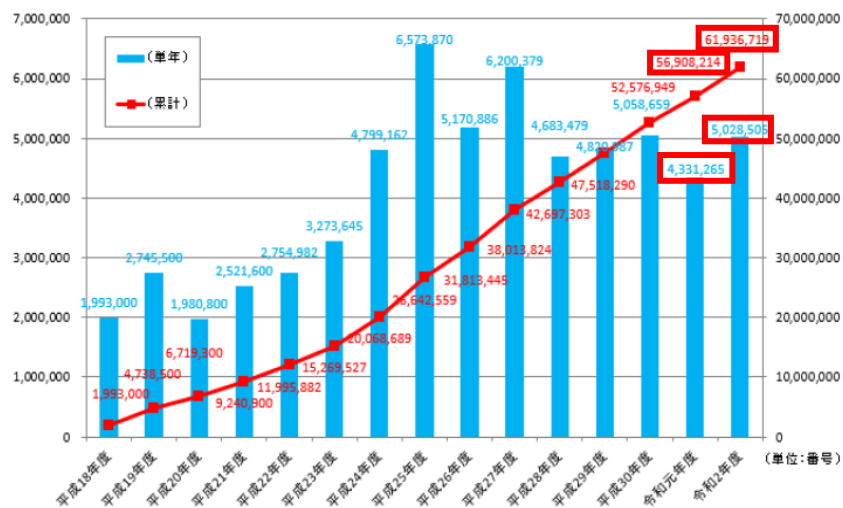
令和2年度(令和2年4月1日～令和3年3月31日)

5,028,505 番号

(参考)番号ポータビリティ開始(平成18年10月24日)からの累計

61,936,719 番号

携帯電話・PHSの番号ポータビリティの実施数の推移



<備考>

・平成25年度以前の数値は任意のアンケート調査に基づく報告値。平成26年度以降は電気通信事業報告規則に基づく報告値。

電気通信番号に関する使用状況(携帯電話・PHSの番号ポータビリティの実施状況)

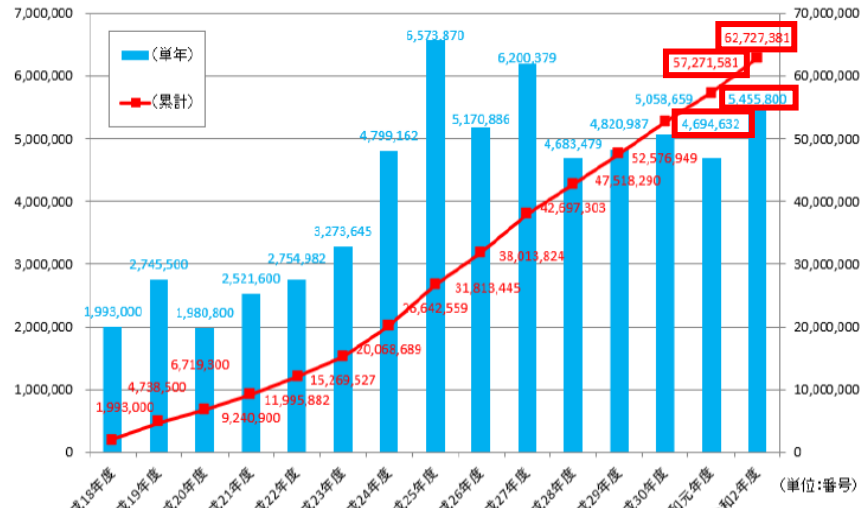
令和2年度(令和2年4月1日～令和3年3月31日)

5,455,800 番号

(参考)番号ポータビリティ開始(平成18年10月24日)からの累計

62,727,381 番号

携帯電話・PHSの番号ポータビリティの実施数の推移



<備考>

・平成25年度以前の数値は任意のアンケート調査に基づく報告値。平成26年度以降は電気通信事業報告規則に基づく報告値。

※1 卸電気通信役務に使用している番号数(内数)

※2 番号ポータビリティに係る番号使用数(内数)

※3 事業者において永続的に使用予定のない番号数を除外した場合の使用率

※4 卸電気通信役務に使用している番号数(内数)

※5 事業者において永続的に使用予定のない番号数を除外