

# 「会計年度任用職員制度」の導入(令和2年4月1日)

## 地方公務員における臨時・非常勤職員の現状と任用・処遇上の課題

- 厳しい地方財政の状況が続く中、多様化する行政需要に対応するため、**臨時・非常勤職員が増加**。

平成17年度：約45.6万人 → 平成28年度：約64.3万人 (※任用期間が6ヵ月以上かつ1週間の勤務時間が19時間25分以上の職員)

### <任用上の課題>

- 通常の事務職員も「特別職」で任用してきた

※「特別職」は、本来、専門性が高い者等であり、**守秘義務、政治的行為の制限**などの公共の利益保持に必要な諸制約が課されていない(地方公務員法 非適用)

### <処遇上の課題>

- 労働者性の高い非常勤職員に**期末手当の支給ができない**

※ **国の非常勤職員には支給可能**。また、民間では「同一労働同一賃金」に向けた取組が進められている。

## 地方公務員法及び地方自治法の一部を改正する法律 (平成29年法律第29号) 令和2年4月1日施行

### <適正な任用の確保> = 「会計年度任用職員制度」を創設

- 現行の臨時・非常勤職員を、(一部の特別職等を除き)**新たに設置する一般職の「会計年度任用職員」に移行**

※ 採用方法や任期等を明確化し守秘義務等の服務に関する規定を適用

### <適正な処遇の確保> = 「会計年度任用職員」に対する給付を規定

- 会計年度任用職員について、**期末手当の支給を可能とする**

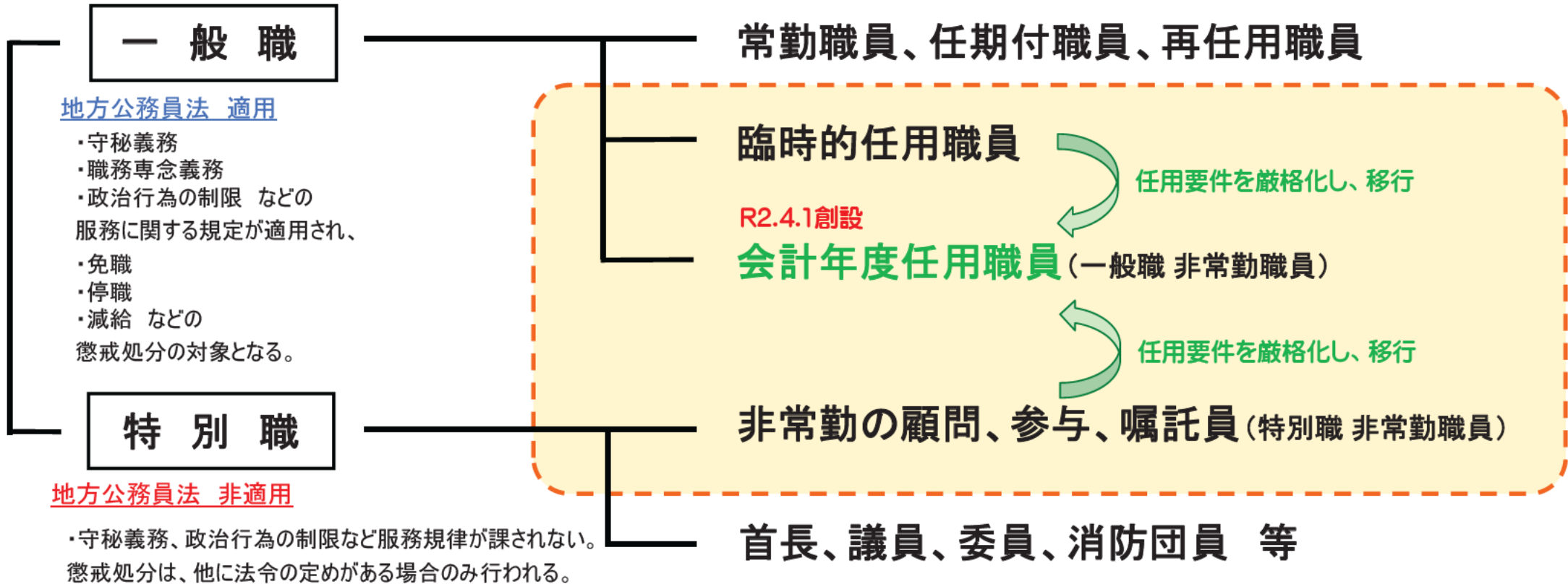
※ 国の非常勤職員や民間における取組との整合

## 地方財政措置(地方財政計画計上額)

令和2年度： **1,738億円** (新制度の施行に伴う期末手当の支給等)

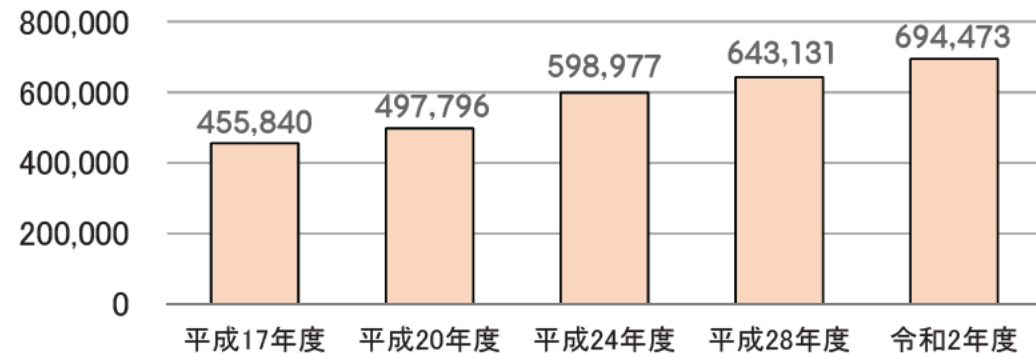
令和3年度： **2,402億円** (+664億円増額 平年度化による期末手当の支給月数の増分)

# 会計年度任用職員制度への移行



## 臨時・非常勤職員数※の推移

任用区分	R2.4.1	H28.4.1	増減数
会計年度任用職員 (H28:一般職非常勤職員)	62.2 万人	16.7 万人	+ 45.5 万人
臨時的任用職員	6.8 万人	26.0 万人	▲19.2 万人
特別職非常勤職員	0.4 万人	21.6 万人	▲21.2 万人
計	69.4 万人	64.3 万人	+ 5.1 万人



※ 調査対象は、任用期間が6ヵ月以上（見込みも含む）かつ1週間の勤務時間が常勤職員の半分（H17調査及びH20調査では「20時間」、H24調査以降は「19時間25分」）以上の職員

# 1 臨時・非常勤職員の人数

地方公務員の会計年度任用職員等の臨時・非常勤職員に関する調査結果(令和2年4月1日現在)

- 職員数は69.4万人で、平成28年度調査の64.3万人から5.1万人増加。
- 任用の適正化等により、特別職非常勤職員や臨時的任用職員が大幅に減少する一方で、一般職非常勤職員(令和2年4月から会計年度任用職員)が大幅に増加。
- 任用根拠別では、会計年度任用職員が62.2万人(89.6%)で最も多い。団体区分別では、市区が36.4万人(52.4%)で最も多く、次いで都道府県が16.2万人(23.4%)、町村が8.1万人(11.7%)、指定都市が7.0万人(10.1%)となっている。

(単位：人)

区 分		計	(参考) 前回調査(平成28年度)との比較		
			計	増減数	増減割合
任用 根拠 別	会計年度任用職員 (H28:一般職非常勤職員)	622,306 (89.6%)	167,033	455,273	272.6%
	臨時的任用職員	68,498 (9.9%)	260,298	▲191,800	▲73.7%
	特別職非常勤職員	3,669 (0.5%)	215,800	▲212,131	▲98.3%
総 数		694,473 (100.0%)	643,131	51,342	8.0%
団体 区 分 別	都道府県	162,492 (23.4%)	138,393	24,099	17.4%
	市区町村等	531,981 (76.6%)	504,738	27,243	5.4%
	指定都市	70,060 (10.1%)	58,046	12,014	20.7%
	市区	363,993 (52.4%)	356,789	7,204	2.0%
	町村	81,111 (11.7%)	73,499	7,612	10.4%
	一部事務組合等	16,817 (2.4%)	16,404	413	2.5%

参 考	
任用期間6か月未満、又は 勤務時間が19時間25分/週 未満	
279,163 (64.7%)	
6,229 (1.4%)	
145,881 (33.8%)	
431,273 (100.0%)	
106,363 (24.7%)	
324,910 (75.3%)	
49,268 (11.4%)	
230,009 (53.3%)	
41,760 (9.7%)	
3,873 (0.9%)	

## 2 会計年度任用職員について

地方公務員の会計年度任用職員等の臨時・非常勤職員に関する調査結果(令和2年4月1日現在)

### (1) 総数

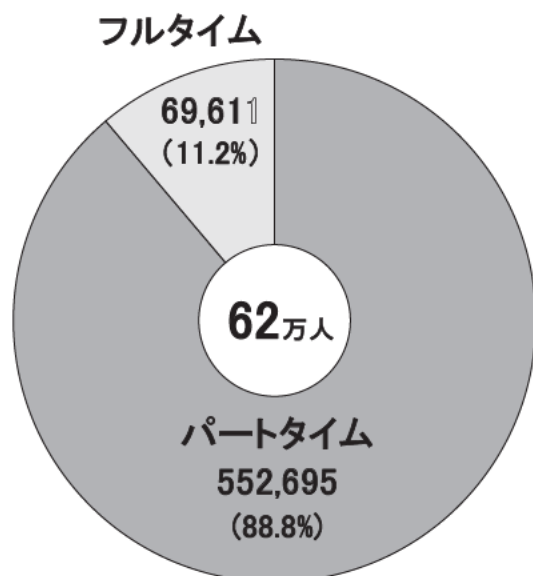
- 会計年度任用職員の総数は62.2万人で、そのうち、フルタイムで任用されている職員は7.0万人で全体の11.2%、パートタイムで任用されている職員は55.3万人で全体の88.8%を占めている。

#### フルタイム

1週間当たりの通常の勤務時間が常時勤務を要する職を占める職員の1週間当たりの通常の勤務時間と同一の時間である者

#### パートタイム

1週間当たりの通常の勤務時間が常時勤務を要する職を占める職員の1週間当たりの通常の勤務時間に比べ短い時間である者



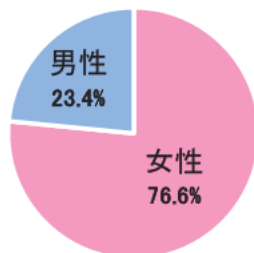
(単位：人、割合)

任用区分	人数
会計年度任用職員	622,306 (100.0%)
フルタイム	69,611 (11.2%)
パートタイム	552,695 (88.8%)

## 2 会計年度任用職員について

地方公務員の会計年度任用職員等の臨時・非常勤職員に関する調査結果(令和2年4月1日現在)

### (2) 性別

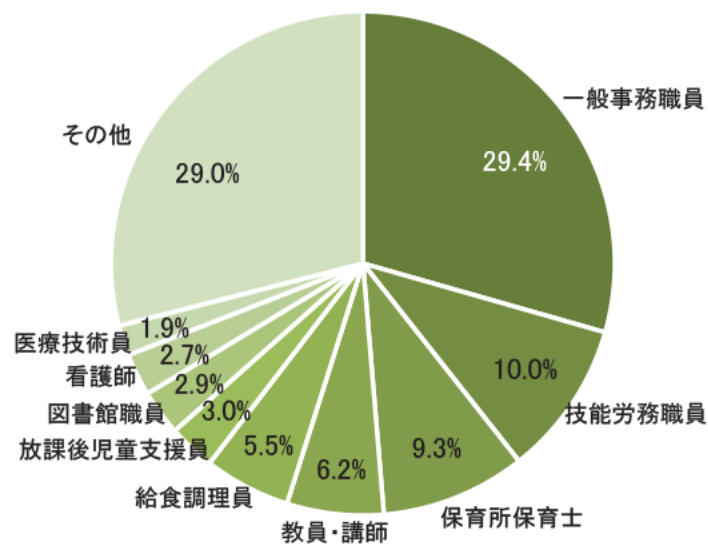


- 会計年度任用職員の約4分の3を女性が占めている。  
女性 476,403人 (76.6%) 男性 145,903人 (23.4%)

### (3) 職種別

- 会計年度任用職員の約3割が「一般事務職員」であり、次いで「技能労務職員」、「保育所保育士」が多くなっている。

「一般事務職員」：事務系の常勤職員が通常行う業務に類似する業務を行う者をいう。  
「技能労務職員」：給食調理員を除く技能・労務系の職務を行う者をいう。



(単位:人)

区 分	会計年度任用職員		フルタイム	パートタイム
		構成比		
一般事務職員	183,029	29.4%	15,848	167,181
技能労務職員	61,923	10.0%	7,545	54,378
保育所保育士	57,937	9.3%	16,653	41,284
教員・講師	38,646	6.2%	3,198	35,448
給食調理員	34,511	5.5%	3,627	30,884
放課後児童支援員	18,750	3.0%	472	18,278
図書館職員	18,185	2.9%	1,244	16,941
看護師	16,911	2.7%	2,962	13,949
医療技術員	12,061	1.9%	1,874	10,187
その他	180,353	29.0%	16,188	164,165
合 計	622,306	100.0%	69,611	552,695

## 2 会計年度任用職員について

地方公務員の会計年度任用職員等の臨時・非常勤職員に関する調査結果(令和2年4月1日現在)

### (4) 団体区分別・職種別の状況

- 団体区分別では、市区が36.1万人(58.1%)で最も多く、次いで都道府県が10.6万人(17.0%)、町村が8.0万人(12.9%)、指定都市が5.8万人(9.4%)となっている。
- 全ての団体区分で「一般事務職員」が最も多くなっている。  
次いで、都道府県では「技能労務職員」、「教員・講師」が多く、指定都市・市区・町村では「保育所保育士」、「技能労務職員」が多い。

(単位：人)

区 分		一般事務職員	技能労務職員	保育所保育士	教員・講師	給食調理員	放課後児童支援員	図書館職員	看護師	医療技術員	その他
都道府県	105,843 (17.0%)	40,958	12,863	9	8,523	1,560	0	996	3,342	2,351	35,241
市区町村等	516,463 (83.0%)	142,071	49,060	57,928	30,123	32,951	18,750	17,189	13,569	9,710	145,112
指定都市	58,295 (9.4%)	20,975	4,793	6,444	1,796	3,332	1,589	2,077	1,130	1,440	14,719
市区	361,346 (58.1%)	97,909	32,754	41,370	21,679	21,873	14,713	12,458	9,083	6,747	102,760
町村	80,320 (12.9%)	17,860	8,807	10,056	6,564	6,960	2,446	2,634	1,709	1,027	22,257
一部事務組合等	16,502 (2.6%)	5,327	2,706	58	84	786	2	20	1,647	496	5,376
合 計	622,306 (100.0%)	183,029 (29.4%)	61,923 (10.0%)	57,937 (9.3%)	38,646 (6.2%)	34,511 (5.5%)	18,750 (3.0%)	18,185 (2.9%)	16,911 (2.7%)	12,061 (1.9%)	180,353 (29.0%)

※ 各団体区分のうち、任用人数の多い上位3つの職種に網掛けをしている。

## 2 会計年度任用職員について

地方公務員の会計年度任用職員等の臨時・非常勤職員に関する調査結果(令和2年4月1日現在)

### (5) パートタイム会計年度任用職員の勤務時間別職員数

○ パートタイム会計年度任用職員の1週間あたりの勤務時間は、「23時間15分以上31時間00分未満」が最も多い。

この区分帯は、例えば、週3日勤務(1日7時間45分、週23時間15分)、週4日勤務(1日7時間、週28時間)、週5日勤務(1日6時間、週30時間)のような勤務時間を設定する場合に該当する。

(単位：人)

1週間あたりの勤務時間		主な職種								
		一般事務職員	技能労務職員	保育所保育士	教員・講師	給食調理員	放課後児童支援員	図書館職員	看護師	医療技術員
19時間25分以上 23時間15分未満	66,532 (12.2%)	14,407 (8.7%)	6,249 (11.8%)	7,026 (17.0%)	5,898 (16.7%)	4,892 (16.0%)	3,939 (22.6%)	2,039 (12.3%)	1,416 (10.5%)	737 (7.6%)
23時間15分以上 31時間00分未満	253,189 (46.6%)	82,864 (50.2%)	22,232 (41.8%)	11,802 (28.6%)	13,884 (39.4%)	10,780 (35.3%)	10,890 (62.6%)	7,838 (47.3%)	6,001 (44.4%)	4,762 (48.9%)
31時間00分以上 37時間30分未満	157,411 (29.0%)	51,802 (31.4%)	16,678 (31.4%)	10,749 (26.1%)	11,876 (33.7%)	9,059 (29.7%)	2,079 (11.9%)	4,644 (28.0%)	4,270 (31.6%)	3,035 (31.1%)
37時間30分以上	66,267 (12.2%)	15,978 (9.7%)	7,965 (15.0%)	11,661 (28.3%)	3,620 (10.3%)	5,786 (19.0%)	496 (2.8%)	2,056 (12.4%)	1,843 (13.6%)	1,210 (12.4%)

※ 令和2年10月に行った追加調査項目で回答率98.3%のため、総数と一致しない。

※ 職種のうち、最も任用人数の多い勤務時間区分に網掛けをしている。