

接続約款変更認可申請書

東相制第 22-00065号
2023 年 1 月 16 日

総務大臣
松本 剛明 殿

郵便番号 163-8019

とうきょうとしんじゅくくにしんじゅくさんちょうめ

住所 東京都新宿区西新宿三丁目19-2

名称及び代表者の氏名

ひがしにつぼんでんしんでんわかぶしがいしゃ

東日本電信電話株式会社

しぶたに なおき

代表取締役社長 澁谷 直樹

登録年月日及び登録番号

平成16年4月1日 第233号

電気通信事業法第33条第2項の規定により、別紙のとおり接続約款の変更の認可を受けたいので申請します。

実施期日	認可を受けた後、速やかに実施します。
------	--------------------

電気通信事業法第33条第2項に基づく第1種指定電気通信設備との接続に関する契約約款の一部改正

旧	新
<p>第3章 協定の締結手続等 第6節の2 当社の光回線設備等との接続に関する手続き (光信号端末回線、特定光信号端末回線又は光信号局内伝送路の接続申込み) 第34条の4 1～15 (略)</p> <p>16 接続申込者は、当社の特定光信号端末回線と接続しようとするときは、当社に対し、特定光信号端末回線線路設備調査申込書により、特定光信号端末回線についての調査の申込み（特定光信号端末回線が収容される1の光ファイバケーブルを新たに敷設し、複数の接続申込者で共用することを希望する場合は、当該接続申込者を代表する事業者（以下、「代表事業者」とします。）が、この申込みに先立って当該設備の共用に係る調査の申込みを行うことを要します。また、他の協定事業者が接続している特定光信号端末回線が収容される既に敷設された1の光ファイバケーブルを当該協定事業者と共用することを希望する場合は、接続申込者が、当社が開示する協定事業者が接続する特定光信号端末回線の管理番号、収容されている通信用建物の名称及び利用区間の終点のエリアに係る情報（接続申込者が電気通信回線設備を通じて閲覧できるようにします。）を確認し、この申込みと併せて当該設備の共用に係る調査の申込みを行うことを要します。）を行うことを要します。この場合において、当社は、大量の申込みを一時に受け付けた場合、他の接続申込者より大量の申込みを既に受け付けている場合、光ファイバケーブルを新たに敷設する工事の規模が大きい場合又は共用に係る調査の申込みがあったときにおいては既に他の接続申込者から当該共用に係る調査の申込みが行われている場合等の特別の事情がない限り、申込みの到達した日から1ヶ月以内に、接続申込者が指定した利用区間に係る特定光信号端末回線の概算提供可能時期等を特定光信号端末回線線路設備調査回答書により、回答します。（共用に係る調査の申込みがあった場合には、共用することを希望する光ファイバケーブルの分岐する箇所の上限が1となるように回答します。また、共用することを希望する光ファイバケーブルが既に敷設されたものであったときには、その光ファイバケーブルに収容される特定光信号端末回線と接続している他の協定事業者名を回答内容に含みます。なお、光ファイバケーブルを新たに敷設する工事の規模が大きく、共用を行わない場合に比して著しく不経済となると当社が判断したときには、その旨の通知をもって調査回答とみなします。）なお、接続申込者は、この申込みに先立って第11条（事前調査の申込み）を行っている必要はありません。</p> <p>第6節の3 優先パケット機能の接続に関する手続き (優先パケット機能の接続に係る管理方針) 第34条の14 1 (略) 2 当社は、端末系交換機能第10欄ア(イ)欄又はイ(ア)欄及びルーティング伝送機能第2欄ウ欄（以下、「優先クラス通信機能」といいます。）との接続にあたって、1回線あたりの優先クラスの利用帯域の上限を設けるものとします。この場合において、利用可能な上限値は、優先クラス通信機能を利用する回線がIP通信網サービス契約約款に定めるメニュー5-1のプラン3及び10Gbit/sのもの、メニュー5-2及びメニュー5-4（以下、「ファミリータイプ及びマンションタイプ」といいます。）の場合は1Mbit/s（音声のみに利用する場合は4Mbit/s）、メニュー5-1のプラン5（以下、「ビジネスタイプ」といいます。）の場</p>	<p>第3章 協定の締結手続等 第6節の2 当社の光回線設備等との接続に関する手続き (光信号端末回線、特定光信号端末回線又は光信号局内伝送路の接続申込み) 第34条の4 1～15 (略)</p> <p>16 接続申込者は、当社の特定光信号端末回線と接続しようとするときは、当社に対し、別表3（様式）様式第7-8の特定光信号端末回線線路設備調査申込書により、特定光信号端末回線についての調査の申込み（特定光信号端末回線が収容される1の光ファイバケーブルを新たに敷設し、複数の接続申込者で共用することを希望する場合は、当該接続申込者を代表する事業者（以下、「代表事業者」とします。）が、この申込みに先立って当該設備の共用に係る調査の申込みを行うことを要します。また、他の協定事業者が接続している特定光信号端末回線が収容される既に敷設された1の光ファイバケーブルを当該協定事業者と共用することを希望する場合は、接続申込者が、当社が開示する協定事業者が接続する特定光信号端末回線の管理番号、収容されている通信用建物の名称及び利用区間の終点のエリアに係る情報（接続申込者が電気通信回線設備を通じて閲覧できるようにします。）を確認し、この申込みと併せて当該設備の共用に係る調査の申込みを行うことを要します。）を行うことを要します。この場合において、当社は、大量の申込みを一時に受け付けた場合、他の接続申込者より大量の申込みを既に受け付けている場合、光ファイバケーブルを新たに敷設する工事の規模が大きい場合又は共用に係る調査の申込みがあったときにおいては既に他の接続申込者から当該共用に係る調査の申込みが行われている場合等の特別の事情がない限り、申込みの到達した日から1ヶ月以内に、接続申込者が指定した利用区間に係る特定光信号端末回線の概算提供可能時期等を別表3（様式）様式第7-9の特定光信号端末回線線路設備調査回答書により、回答します。（共用に係る調査の申込みがあった場合には、共用することを希望する光ファイバケーブルの分岐する箇所の上限が1となるように回答します。また、共用することを希望する光ファイバケーブルが既に敷設されたものであったときには、その光ファイバケーブルに収容される特定光信号端末回線と接続している他の協定事業者名を回答内容に含みます。なお、光ファイバケーブルを新たに敷設する工事の規模が大きく、共用を行わない場合に比して著しく不経済となると当社が判断したときには、その旨の通知をもって調査回答とみなします。）なお、接続申込者は、この申込みに先立って第11条（事前調査の申込み）を行っている必要はありません。</p> <p>第6節の3 優先パケット機能の接続に関する手続き (優先パケット機能の接続に係る管理方針) 第34条の14 1 (略) 2 当社は、端末系交換機能第10欄ア(イ)欄又はイ(イ)欄及びルーティング伝送機能第2欄ウ欄（以下、「優先クラス通信機能」といいます。）との接続にあたって、1回線あたりの優先クラスの利用帯域の上限を設けるものとします。この場合において、利用可能な上限値は、優先クラス通信機能を利用する回線がIP通信網サービス契約約款に定めるメニュー5-1のプラン3及び10Gbit/sのもの、メニュー5-2及びメニュー5-4（以下、「ファミリータイプ及びマンションタイプ」といいます。）の場合は1Mbit/s（音声のみに利用する場合は4Mbit/s）、メニュー5-1のプラン5（以下、「ビジネスタイプ」といいます。）の場</p>

合は10Mbit/s（音声のみに利用する場合は12Mbit/s）とします。

第6章 責務

第1節 責務

（トラヒック又は回線数等の通知）

第50条

1～2 （略）

3 優先クラス通信機能を利用する協定事業者（当該接続を開始する予定のある接続申込者を含みます。以下この項及び料金表（接続料金）第1（網使用料）1（適用）第8-11欄において同じとします。）は、当社が定める期日までに、別表3（様式）様式第24-4の書面により、見込み需要（各月末の契約数（優先クラス通信機能を利用するIP通信網サービスの回線数をいいます。以下料金表第1（網使用料）1（適用）第8-11欄並びに2（料金額）2-2第10欄ア(イ)欄及びイ(ア)欄において同じとします。）及び各月の送受信データ量（ルーティング伝送機能第2欄ウ欄により送受信するデータ（Mbit単位とし、送受信した信号が通信の相手先に到達しないものを含みます。）の量をいいます。以下同じとします。）とします。以下第69条及び第74条において同じとします。）を当社に通知することを要します。

第10章 料金等

第2節 接続料金の支払義務

（定額制の網使用料の支払義務）

第64条 協定事業者は、次の各号の規定に従い、料金表第1表第1（網使用料）に規定する網使用料のうち月額で定める料金（以下「定額制の網使用料」といいます。）を支払うことを要します。

(1)～(2)（略）

(3) 端末回線伝送機能2-1-1-1第2欄ウ欄若しくは第4欄若しくは第4-2欄若しくは第5欄若しくは第7欄、ISM折返し機能、光信号電気信号変換機能、光信号多重分離機能、光信号分岐端末回線管理機能、DSL回線管理機能、DSL回線故障対応機能、端末回線伝送機能管理機能、光回線設備管理機能、光信号局内回線管理機能、IP通信網回線管理機能、波長多重機能、下部端末回線管理機能、一般収容局ルータ接続ルーティング伝送機能又は特定光信号端末回線管理機能の場合

当該機能の利用を開始した日（端末回線伝送機能2-1-1-1第2欄ウ欄又は光信号電気信号変換機能については、第28条（完成通知）に規定する完成通知に記載した期日とします。）から起算して協定の解除若しくは消滅又は接続の変更により当社の指定電気通信設備との接続を終了した日の前日までの期間（当該機能の利用を開始した日と接続を終了した日が同一である場合は1日とします。）

(4) 端末系交換機能第10欄ア(イ)欄若しくはイ(ア)欄又はルーティング伝送機能第2欄ウ欄の場合

前条に規定する機能の利用を開始する予定の期日を含む月から起算して当社の指定電気通信設備との接続を終了する予定の期日（協定の解除又は消滅があった場合はその期日とします。）を含む月までの期間

第3節 工事費及び手続費等の支払義務

（手続費の支払義務）

第68条 協定事業者は、次の各号の場合には、料金表第2表第2（手続費）に規定する手続費の支払いを要します。

合は10Mbit/s（音声のみに利用する場合は12Mbit/s）とします。

第6章 責務

第1節 責務

（トラヒック又は回線数等の通知）

第50条

1～2 （略）

3 優先クラス通信機能を利用する協定事業者（当該接続を開始する予定のある接続申込者を含みます。以下この項及び料金表（接続料金）第1（網使用料）1（適用）第8-11欄において同じとします。）は、当社が定める期日までに、別表3（様式）様式第24-4の書面により、見込み需要（各月末の契約数（優先クラス通信機能を利用するIP通信網サービスの回線数をいいます。以下料金表第1（網使用料）1（適用）第8-11欄並びに2（料金額）2-2第10欄ア(イ)欄及びイ(イ)欄において同じとします。）及び各月の送受信データ量（ルーティング伝送機能第2欄ウ欄により送受信するデータ（Mbit単位とし、送受信した信号が通信の相手先に到達しないものを含みます。）の量をいいます。以下同じとします。）とします。以下第69条及び第74条において同じとします。）を当社に通知することを要します。

第10章 料金等

第2節 接続料金の支払義務

（定額制の網使用料の支払義務）

第64条 協定事業者は、次の各号の規定に従い、料金表第1表第1（網使用料）に規定する網使用料のうち月額で定める料金（以下「定額制の網使用料」といいます。）を支払うことを要します。

(1)～(2)（略）

(3) 端末回線伝送機能2-1-1-1第2欄ウ欄若しくは第4欄若しくは第7欄、光信号電気信号変換機能、光信号多重分離機能、光信号分岐端末回線管理機能、DSL回線管理機能、DSL回線故障対応機能、光回線設備管理機能、光信号局内回線管理機能、IP通信網回線管理機能、波長多重機能、一般収容局ルータ接続ルーティング伝送機能又は特定光信号端末回線管理機能の場合

当該機能の利用を開始した日（端末回線伝送機能2-1-1-1第2欄ウ欄又は光信号電気信号変換機能については、第28条（完成通知）に規定する完成通知に記載した期日とします。）から起算して協定の解除若しくは消滅又は接続の変更により当社の指定電気通信設備との接続を終了した日の前日までの期間（当該機能の利用を開始した日と接続を終了した日が同一である場合は1日とします。）

(4) 端末系交換機能第10欄ア(イ)欄若しくはイ(イ)欄又はルーティング伝送機能第2欄ウ欄の場合

前条に規定する機能の利用を開始する予定の期日を含む月から起算して当社の指定電気通信設備との接続を終了する予定の期日（協定の解除又は消滅があった場合はその期日とします。）を含む月までの期間

第3節 工事費及び手続費等の支払義務

（手続費の支払義務）

第68条 協定事業者は、次の各号の場合には、料金表第2表第2（手続費）に規定する手続費の支払いを要します。

(1)～(14) (略)

(15) その協定事業者がDSL回線（端末回線伝送機能2-1-1-1第4欄に係るものに限り。）、 端末回線伝送機能2-1-1-1第5欄若しくは第7欄に係る回線（以下「端末回線伝送機能の回線」といいます。）又は下部端末回線（端末回線伝送機能2-1-1-1第4-2欄に係るものに限り。）の設置（端末回線伝送機能2-1-1-1第7欄に係る回線にあっては、料金額の変更がある場合を含みます。）の申込みの承諾を受けたとき。

（網使用料の実績に基づく精算）

第74条 当社は、料金表第1表（接続料金）第1（網使用料）に規定する端末系交換機能第10欄ア(イ)欄若しくはイ(ア)欄又はルーティング伝送機能第2欄ウ欄について、その事業年度の見込み需要の実績値（以下この条において「当年度実績」といいます。）を把握したときは、第69条（定額制の網使用料及び網改造料の計算方法）第3項の規定に基づき計算した網使用料と、当年度実績と当年度実績によって算定した精算用料金乗じた網使用料との差額を、協定事業者と精算するものとします。

第15章 協定事業者の契約者の契約者回線番号等の電話帳掲載及び番号案内並びに番号情報データベース登録及び番号情報データベース利用

（協定事業者の契約者の契約者回線番号等の電話帳掲載）

第96条 当社は、協定事業者から請求があった場合は、次の各号の場合を除き、協定事業者の契約者の氏名又は名称、契約者回線番号等、その終端のある場所等について、当社が発行する50音別電話帳又は職業別電話帳に掲載します。また、当社が別に定めるところにより、50音別電話帳又は職業別電話帳の掲載事項を掲載した電話帳（その掲載事項を電磁的記録その他の方法により調整したものを含みます。）に掲載することがあります。

- (1) 電話帳に記載する名称等が当社が別に定める掲載基準に抵触する場合。
- (2) 協定事業者が電話帳掲載及び番号案内に必要な契約者の情報を番号情報データベースに登録しない場合。

(1)～(14) (略)

(15) その協定事業者がDSL回線（端末回線伝送機能2-1-1-1第4欄に係るものに限り。）、 端末回線伝送機能2-1-1-1第7欄に係る回線（以下「端末回線伝送機能の回線」といいます。）の設置（料金額の変更がある場合を含みます。）の申込みの承諾を受けたとき。

（網使用料の実績に基づく精算）

第74条 当社は、料金表第1表（接続料金）第1（網使用料）に規定する端末系交換機能第10欄ア(イ)欄若しくはイ(イ)欄又はルーティング伝送機能第2欄ウ欄について、その事業年度の見込み需要の実績値（以下この条において「当年度実績」といいます。）を把握したときは、第69条（定額制の網使用料及び網改造料の計算方法）第3項の規定に基づき計算した網使用料と、当年度実績と当年度実績によって算定した精算用料金乗じた網使用料との差額を、協定事業者と精算するものとします。

第15章 協定事業者の契約者の契約者回線番号等の電話帳掲載及び番号案内並びに番号情報データベース登録及び番号情報データベース利用

（協定事業者の契約者の契約者回線番号等の電話帳掲載）

第96条 当社は、協定事業者から請求があった場合は、次の各号の場合を除き、協定事業者の契約者の氏名又は名称、契約者回線番号等、その終端のある場所等について、当社が発行する職業別電話帳に掲載します。また、当社が別に定めるところにより、職業別電話帳の掲載事項を掲載した電話帳（その掲載事項を電磁的記録その他の方法により調整したものを含みます。）に掲載することがあります。

- (1) 電話帳に記載する名称等が当社が別に定める掲載基準に抵触する場合。
- (2) 協定事業者が電話帳掲載及び番号案内に必要な契約者の情報を番号情報データベースに登録しない場合。

料金表

第1表 接続料金

第1 網使用料

1 適用

区分	内容
(1)～(3) (略)	(略)
(4) 公衆電話発信機能又はデジタル公衆電話発信機能の適用	<p>ア 公衆電話発信機能又はデジタル公衆電話発信機能を利用した場合には、その料金に併せて2(料金額)2-2第1欄に規定する加入者交換機能に係る料金の支払いを要するものとし、公衆電話発信機能又はデジタル公衆電話発信機能を市内通信機能と併せて利用する場合は、加入者交換機能に替えて2-11第1欄に規定する市内通信機能に係る料金の支払いを要するものとし、</p> <p>イ 2(料金額)2-10-1第1欄又は第2欄に規定する機能については、2-10-1に掲げる料金額に、2-10-2に掲げる料金額を加えた額を適用します。この場合において、2-10-2に掲げる料金額の算定にあたっては、前年度の公衆電話発信機能又はデジタル公衆電話発信機能に係る電気通信番号数及び算定対象需要実績(公衆電話発信機能又はデジタル公衆電話発信機能に係る実績トラヒックをいいます。以下同じとします。)を把握したときに、それらと前年度末に適用される合算番号単価(事業法第106条に基づき指定された基礎的電気通信業務支援機関(以下「支援機関」といいます。))において同法第110条に基づき総務大臣の認可を受けた負担金の額の算定に用いた合算番号単価であって平成18年総務省告示第429号の規定により算定した合算番号単価(修正合算番号単価を含みます。)をいい、基礎的電気通信業務の提供に係る交付金及び負担金算定等規則(平成14年総務省令第64号)第27条第3項の規定により支援機関から公表された適格電気通信事業者ごとの番号単価を合算したものをいいます。以下同じとします。)を用いて料金を再算定(2-10-1に掲げる料金額を変更するときに行うものとし、)してその事業年度の4月1日に適して適用するものとし、各事業年度の公衆電話発信機能又はデジタル公衆電話発信機能に係る電気通信番号数及び算定対象需要実績を把握したときは、その加算料と、その事業年度の各月に適用すべき合算番号単価にその事業年度の各月末の公衆電話発信機能又はデジタル公衆電話発信機能に係る電気通信番号数を乗じて得た額の合計をその事業年度の算定対象需要実績で除して得た額との差額を、協定事業者と精算するものとし、</p>
(5) 機能ごとの網使用料の適用の特例	<p>ア (略)</p> <p>イ 2-2第9欄若しくは第10欄(ア)欄及びイ(7)欄を除きます。、2-4第4欄(イ欄を除きます。)、2-4の2、2-7の2、2-7の3、2-7の4、2-7の5又は2-13第2欄(ウ欄を除きます。))に規定する機能は、次に掲げるいずれかの組み合わせで適用することとします。</p> <p>(7)～(9) (略)</p> <p>(1) 2-2第9欄イ欄及び第10欄イ(1)欄、2-4第4欄ア欄並びに2-13第2欄工欄</p> <p>(2) (略)</p> <p>(3) 2-2第9欄イ欄及び第10欄イ(7)欄、2-4第4欄ウ欄、2-7の2並びに2-13第2欄ア欄又はイ欄</p> <p>(4) 2-2第9欄イ欄及び第10欄イ(7)欄、2-4第1欄、2-4の2、2-7の2並びに2-13第2欄ア欄</p> <p>(5) 2-2第9欄イ欄及び第10欄イ(7)欄、2-4第4欄工欄、2-7の2、2-7の3、2-7の4、2-7の5並びに2-13第2欄ア欄又はイ欄</p>
(6)～(7) (略)	(略)
(8) 端末回線伝送機能に係る料金の適用	<p>2(料金額)2-1に規定する端末回線伝送機能の料金については、次に掲げる方法により適用します。</p> <p>ア～サ (略)</p> <p>シ 2(料金額)2-1-1-1第5欄に規定する機能については、2-1-1-2に規定するISM折返し機能と組み合わせ適用します。</p> <p>ス～テ (略)</p> <p>ウ 2-1-1-1第5欄に規定する機能については、2-1-1-1に掲げる料金額に、2-1-1-2第4欄に掲げる料金額を加えた額を適用します。</p> <p>チ 協定事業者が、2-1-1-1第4-2欄に係る機能を利用するときは、当社は、第5条(標準的な接続箇所)第1項の表中第1-4欄において接続を行うために新たに設置するケーブルに係る工事の内容等について協定事業者と事前に協議するものとし、協定事業者は、当該機能に係る料金額とは別に、当該ケーブルに係る費用の支払いを要します。</p>
(8)-2～(8)-10 (略)	(略)
(8)-11 一般収容局ルータ優先パケット識別機能及び一般中継ルータ交換伝送機能に係る料金の適用	<p>ア 2(料金額)2-2第10欄(イ)欄又はイ(7)欄及び2-13第2欄ウ欄については、組み合わせで適用します。</p> <p>イ 2-2第10欄(イ)欄又はイ(7)欄に係る料金については、各協定事業者の適用事業年度の各月末における見込み契約数(第50条(トラヒック又は回線数等の通知)第3項に基づき、協定事業者が予め当社に提示しているもの)をいいます。)を乗じて算定した額を、各協定事業者に適用します。</p> <p>ウ (略)</p>
(9)～(22) (略)	(略)
(23) DSL回線管理機能、下部端末回線管理機能、光回線設備管理機能、光回線設備管理機能若しくは光信号局内回線管理機能、光信号分岐端末回線管理機能、IP通信回線管理機能又は特定光信号局内回線管理機能に係る料金の適用	<p>DSL回線管理機能、下部端末回線管理機能、端末回線伝送機能管理機能、光回線設備管理機能若しくは光信号局内回線管理機能、光信号分岐端末回線管理機能、IP通信回線管理機能又は特定光信号局内回線管理機能に係る料金については、協定事業者が、それぞれ2(料金額)2-1-1-1第4欄、第4-2欄、第5欄、第6欄ア欄若しくは2-5-3若しくは2-11第19欄、2-1-1-2第2欄ア欄、2-11第23欄又は第1表(接続料金)第2(網改造料)1(適用)1-1(網改造料の対象となる機能)第70欄に規定する機能を利用する場合に適用します。</p>
(24)～(31) (略)	(略)
(32) 関門系ルータ交換機能に係る料金の適用	<p>関門系ルータ交換機能(IPoE方式で接続する場合に限り、)イ欄に係る料金については、2(料金額)2-4第4欄に掲げる令和5年4月1日(ただし、同欄イ(7)欄及び(9)欄については当該IP通信網終端装置の利用が予定される月の月末時点とします。)時点のIP通信網終端装置(IPoE方式で接続するものに限り、)の設置場所(以下料金表第1表(接続料金)第1(網使用料)において「設置場所」といいます。)の区分ごとに算定した料金を、IPoE接続を利用する協定事業者に適用します。なお、令和5年4月1日(ただし、同欄イ(7)欄及び(9)欄については当該IP通信網終端装置の利用が予定される月の月末時点とします。)以降、その区分ごとのIP通信網終端装置等の増設又は協定事業者の利用ポート数の増減等により、当社が算定した額が変動することがあります。この場合において、その変動後の額については、料金表第1表第2(網改造料)2-1に規定する網改造料の算出式を準用して算定するものとし、また、当社は、その変動後の額について、接続申込者が電気通信回線設備を通じて閲覧できるようにするものとし、</p>

料金表

第1表 接続料金

第1 網使用料

1 適用

区分	内容
(1)～(3) (略)	(略)
(4) 公衆電話発信機能の適用	<p>ア 公衆電話発信機能を利用した場合には、その料金に併せて2(料金額)2-2第1欄に規定する加入者交換機能に係る料金の支払いを要するものとし、公衆電話発信機能を市内通信機能と併せて利用する場合は、加入者交換機能に替えて2-11第1欄に規定する市内通信機能に係る料金の支払いを要するものとし、</p> <p>イ 2(料金額)2-10-1第1欄に規定する機能については、2-10-1に掲げる料金額に、2-10-2に掲げる料金額を加えた額を適用します。この場合において、2-10-2に掲げる料金額の算定にあたっては、前年度の公衆電話発信機能に係る電気通信番号数及び算定対象需要実績(公衆電話発信機能に係る実績トラヒックをいいます。以下同じとします。)を把握したときに、それらと前年度末に適用される合算番号単価(事業法第106条に基づき指定された基礎的電気通信業務支援機関(以下「支援機関」といいます。))において同法第110条に基づき総務大臣の認可を受けた負担金の額の算定に用いた合算番号単価であって平成18年総務省告示第429号の規定により算定した合算番号単価(修正合算番号単価を含みます。)をいい、基礎的電気通信業務の提供に係る交付金及び負担金算定等規則(平成14年総務省令第64号)第27条第3項の規定により支援機関から公表された適格電気通信事業者ごとの番号単価を合算したものをいいます。以下同じとします。)を用いて料金を再算定(2-10-1に掲げる料金額を変更するときに行うものとし、)してその事業年度の4月1日に適して適用するものとし、各事業年度の公衆電話発信機能に係る電気通信番号数及び算定対象需要実績を把握したときは、その加算料と、その事業年度の各月に適用すべき合算番号単価にその事業年度の各月末の公衆電話発信機能又はデジタル公衆電話発信機能に係る電気通信番号数を乗じて得た額の合計をその事業年度の算定対象需要実績で除して得た額との差額を、協定事業者と精算するものとし、</p>
(5) 機能ごとの網使用料の適用の特例	<p>ア (略)</p> <p>イ 2-2第9欄若しくは第10欄(ア)欄及びイ(4)欄を除きます。、2-4第4欄(イ欄を除きます。)、2-4の2、2-7の2、2-7の3、2-7の4、2-7の5又は2-13第2欄(ウ欄を除きます。))に規定する機能は、次に掲げるいずれかの組み合わせで適用することとします。</p> <p>(7)～(9) (略)</p> <p>(1) 2-2第9欄イ欄及び第10欄イ(7)欄、2-4第4欄ア欄並びに2-13第2欄工欄</p> <p>(2) (略)</p> <p>(3) 2-2第9欄イ欄及び第10欄イ(7)欄、2-4第4欄ウ欄、2-7の2並びに2-13第2欄ア欄又はイ欄</p> <p>(4) 2-2第9欄イ欄及び第10欄イ(7)欄、2-4第1欄、2-4の2、2-7の2並びに2-13第2欄ア欄</p> <p>(5) 2-2第9欄イ欄及び第10欄イ(7)欄、2-4第4欄工欄、2-7の2、2-7の3、2-7の4、2-7の5並びに2-13第2欄ア欄又はイ欄</p>
(6)～(7) (略)	(略)
(8) 端末回線伝送機能に係る料金の適用	<p>2(料金額)2-1に規定する端末回線伝送機能の料金については、次に掲げる方法により適用します。</p> <p>ア～サ (略)</p> <p>シ 削除</p> <p>ス～テ (略)</p> <p>ウ 削除</p> <p>テ 削除</p>
(8)-2～(8)-10 (略)	(略)
(8)-11 一般収容局ルータ優先パケット識別機能及び一般中継ルータ交換伝送機能に係る料金の適用	<p>ア 2(料金額)2-2第10欄(イ)欄又はイ(4)欄及び2-13第2欄ウ欄については、組み合わせで適用します。</p> <p>イ 2-2第10欄(イ)欄又はイ(4)欄に係る料金については、各協定事業者の適用事業年度の各月末における見込み契約数(第50条(トラヒック又は回線数等の通知)第3項に基づき、協定事業者が予め当社に提示しているもの)をいいます。)を乗じて算定した額を、各協定事業者に適用します。</p> <p>ウ (略)</p>
(9)～(22) (略)	(略)
(23) DSL回線管理機能、光回線設備管理機能、光回線設備管理機能若しくは光信号局内回線管理機能、光信号分岐端末回線管理機能、IP通信回線管理機能又は特定光信号局内回線管理機能に係る料金の適用	<p>DSL回線管理機能、光回線設備管理機能若しくは光信号局内回線管理機能、光信号分岐端末回線管理機能、IP通信回線管理機能又は特定光信号局内回線管理機能に係る料金については、協定事業者が、それぞれ2(料金額)2-1-1-1第4欄、第4-2欄、第5欄、第6欄ア欄若しくは2-5-3若しくは2-11第19欄、2-1-1-2第2欄ア欄、2-11第23欄又は第1表(接続料金)第2(網改造料)1(適用)1-1(網改造料の対象となる機能)第70欄に規定する機能を利用する場合に適用します。</p>
(24)～(31) (略)	(略)
(32) 関門系ルータ交換機能に係る料金の適用	<p>関門系ルータ交換機能(IPoE方式で接続する場合に限り、)イ欄に係る料金については、2(料金額)2-4第4欄に掲げる令和5年4月1日時点のIP通信網終端装置(IPoE方式で接続するものに限り、)の設置場所(以下料金表第1表(接続料金)第1(網使用料)において「設置場所」といいます。)の区分ごとに算定した料金を、IPoE接続を利用する協定事業者に適用します。なお、令和5年4月1日以降、その区分ごとのIP通信網終端装置等の増設又は協定事業者の利用ポート数の増減等により、当社が算定した額が変動することがあります。この場合において、その変動後の額については、料金表第1表第2(網改造料)2-1に規定する網改造料の算出式を準用して算定するものとし、また、当社は、その変動後の額について、接続申込者が電気通信回線設備を通じて閲覧できるようにするものとし、</p>

2 料金額

2-1 端末回線伝送機能

2-1-1 基本額

2-1-1-1 基本料

月額

区分		単位	料金額	備考		
(1) (略)						
(2) 端末回線伝送機能 (第5条(標準的な接続箇所)第1項の表中第2欄で接続する場合)	端末回線を受容する伝送装置及び端末回線により伝送を行う機能	ア～イ (略)				
		ウ 光信号伝送装置により符号伝送可能なもの (1 Gbit/sタイプ又は10Gbit/sタイプのもの)	(7) 光信号主端末回線収容装置と組み合わせることのできる光信号主端末回線内スプリッタの最大数が1のもの (1 Gbit/sタイプに限ります。)	① 保守の区別がタイプ1-1のもの	1 光信号主端末回線収容装置ごとに 1,271円	2-1の4に係る料金は含みません。
				② 保守の区別がタイプ1-2のもの	1 光信号主端末回線収容装置ごとに 1,271円	
				③ ①②以外のもの	1 光信号主端末回線収容装置ごとに 1,309円	
(4) (略)						
(3) 端末回線伝送機能 (第5条(標準的な接続箇所)第1項の表中第5欄で接続する場合)	端末回線により伝送を行う機能	ア 2線式のもの		(7) 保守の区別がタイプ1-1のもの	1 回線ごとに 1,471円	
				(4) 保守の区別がタイプ1-2のもの	1 回線ごとに 1,471円	
				(ウ) (7)(4)以外のもの	1 回線ごとに 1,515円	
		イ 4線式のもの			1 回線ごとに 3,030円	
		ウ～エ (略)				
(4) 端末回線伝送機能 (第5条(標準的な接続箇所)第1項の表中第1-2欄で接続する場合)	端末回線により伝送を行う機能	ア イ以外のもの	(7) (4)以外の場合	① 保守の区別がタイプ1-1のもの	1 回線ごとに 1,513円	
				② 保守の区別がタイプ1-2のもの	1 回線ごとに 1,513円	
				③ ①②以外のもの	1 回線ごとに 1,558円	
		(4) 電話重畳する場合	① 保守の区別がタイプ1-1のもの	1 回線ごとに 53円		
			② 保守の区別がタイプ1-2のもの	1 回線ごとに 53円		

2 料金額

2-1 端末回線伝送機能

2-1-1 基本額

2-1-1-1 基本料

月額

区分		単位	料金額	備考		
(1) (略)						
(2) 端末回線伝送機能 (第5条(標準的な接続箇所)第1項の表中第2欄で接続する場合)	端末回線を受容する伝送装置及び端末回線により伝送を行う機能	ア～イ (略)				
		ウ 光信号伝送装置により符号伝送可能なもの (1 Gbit/sタイプ又は10Gbit/sタイプのもの)	(7) 光信号主端末回線収容装置と組み合わせることのできる光信号主端末回線内スプリッタの最大数が1のもの (1 Gbit/sタイプに限ります。)	① 保守の区別がタイプ1-1のもの	1 光信号主端末回線収容装置ごとに 1,341円	2-1の4に係る料金は含みません。
				② 保守の区別がタイプ1-2のもの	1 光信号主端末回線収容装置ごとに 1,341円	
				③ ①②以外のもの	1 光信号主端末回線収容装置ごとに 1,381円	
(4) (略)						
(3) 端末回線伝送機能 (第5条(標準的な接続箇所)第1項の表中第5欄で接続する場合)	端末回線により伝送を行う機能	ア 2線式のもの		(7) 保守の区別がタイプ1-1のもの	1 回線ごとに 1,483円	
				(4) 保守の区別がタイプ1-2のもの	1 回線ごとに 1,483円	
				(ウ) (7)(4)以外のもの	1 回線ごとに 1,527円	
		イ 4線式のもの			1 回線ごとに 3,055円	
		ウ～エ (略)				
(4) 端末回線伝送機能 (第5条(標準的な接続箇所)第1項の表中第1-2欄で接続する場合)	端末回線により伝送を行う機能	ア イ以外のもの	(7) (4)以外の場合	① 保守の区別がタイプ1-1のもの	1 回線ごとに 1,525円	
				② 保守の区別がタイプ1-2のもの	1 回線ごとに 1,525円	
				③ ①②以外のもの	1 回線ごとに 1,571円	
		(4) 電話重畳する場合	① 保守の区別がタイプ1-1のもの	1 回線ごとに 60円		
			② 保守の区別がタイプ1-2のもの	1 回線ごとに 60円		

イ	第2群の伝送システムを用いるもの(収容に係る利用制限が設けられているものであって、カッド内に単独収容されているものに限ります。)	(7) (イ)以外の場合	① 保守の区別がタイプ1-1のもの	1回線ごとに	1,739円
			② 保守の区別がタイプ1-2のもの	1回線ごとに	1,739円
			③ ①②以外のもの	1回線ごとに	1,784円
		(4) 電話重畳する場合	① 保守の区別がタイプ1-1のもの	1回線ごとに	279円
			② 保守の区別がタイプ1-2のもの	1回線ごとに	279円

(4) -2 端末回線伝送機能(第5条(標準的な接続箇所)第1項の表中第1-4欄で接続する場合)	下部端末回線により伝送を行う機能	ア 保守の区別がタイプ1-1のもの	1回線ごとに	896円
		イ 保守の区別がタイプ1-2のもの	1回線ごとに	896円
		ウ アイ以外のもの	1回線ごとに	923円

(5) 端末回線伝送機能(第5条(標準的な接続箇所)第1項の表中第2-3欄で接続する場合)	ア 端末回線により伝送を行う機能(128kbit/sの符号伝送が可能なものに限ります。)	(7) 保守の区別がタイプ1-1のもの	1回線ごとに	166円
		(4) 保守の区別がタイプ1-2のもの	1回線ごとに	166円
	イ 端末回線により伝送を行う機能(1.536Mbit/sの符号伝送が可能なものに限ります。)	(7) 保守の区別がタイプ1-1のもの	1回線ごとに	3,704円
		(4) 保守の区別がタイプ1-2のもの	1回線ごとに	3,704円

2-1-1-1の2 (略)

イ	第2群の伝送システムを用いるもの(収容に係る利用制限が設けられているものであって、カッド内に単独収容されているものに限ります。)	(7) (イ)以外の場合	① 保守の区別がタイプ1-1のもの	1回線ごとに	1,737円
			② 保守の区別がタイプ1-2のもの	1回線ごとに	1,737円
			③ ①②以外のもの	1回線ごとに	1,783円
		(4) 電話重畳する場合	① 保守の区別がタイプ1-1のもの	1回線ごとに	272円
			② 保守の区別がタイプ1-2のもの	1回線ごとに	272円

(4) -2 削除				
-----------	--	--	--	--

(5) 削除				
--------	--	--	--	--

2-1-1-1の2 (略)

2-1-1-2 加算料

月額

区分	単位	料金額	備考
(1) 専用サービス契約約款に規定する施設設置負担金等の適用がない場合の加算料	ア 2線式のもの 1回線ごとに	147円	
	イ～ウ (略)		
(2) (略)			
(3) 光信号局内伝送路を利用する場合の加算料	ア 通信用建物内に設置されている光信号局内伝送路に係るもの	303円	
	イ 同一敷地内にある別の通信用建物との間の光信号局内伝送路に係るもの	1.078円 1回線ごとに1メートルあたり	
(4) 2-1-1-2 第5欄に規定する機能に係る加算料	事業法第110条に規定する負担金に係る加算料	1電気通信番号ごとに	合算番号単価であって、基本料の適用時期に現に適用される額

2-1-1-2の2 (略)

2-1-2 加算額

1回線ごとに月額

区分	料金額	備考
(1) (略)		
(2) 当社の光屋内配線を利用する場合の加算額	ア (略)	
	イ 光信号分岐端末回線と一体として当社の光屋内配線（主として一戸建ての建物に設置される形態により設置するものに限り、）を利用する場合	(7) 保守の区別がタイプ1-1のもの 175円
		(4) 保守の区別がタイプ1-2のもの 182円
		(9) (7)(4)以外のもの 186円

2-1-2の2 ISM折返し機能

月額

区分	単位	料金額	備考
ISM折返し機能	ISM交換機により、デジタル非制限モード通信でISM交換機に收容する特定の端末回線（専ら利用者側の通信の差信の用に供されるものに限り、）を識別して、相互接続通信の通信路の設定を行う機能	(1) 差信側の端末回線単位で料金を適用するもの	1Bチャネルごとに 953円
		(2) 着信側の端末回線単位で料金を適用するもの	23B+Dチャネルごとに 62,976円

2-1-1-2 加算料

月額

区分	単位	料金額	備考
(1) 専用サービス契約約款に規定する施設設置負担金等の適用がない場合の加算料	ア 2線式のもの 1回線ごとに	151円	
	イ～ウ (略)		
(2) (略)			
(3) 光信号局内伝送路を利用する場合の加算料	ア 通信用建物内に設置されている光信号局内伝送路に係るもの	330円	
	イ 同一敷地内にある別の通信用建物との間の光信号局内伝送路に係るもの	0.956円 1回線ごとに1メートルあたり	
(4) 削除			

2-1-1-2の2 (略)

2-1-2 加算額

1回線ごとに月額

区分	料金額	備考
(1) (略)		
(2) 当社の光屋内配線を利用する場合の加算額	ア (略)	
	イ 光信号分岐端末回線と一体として当社の光屋内配線（主として一戸建ての建物に設置される形態により設置するものに限り、）を利用する場合	(7) 保守の区別がタイプ1-1のもの 184円
		(4) 保守の区別がタイプ1-2のもの 189円
		(9) (7)(4)以外のもの 196円

2-1-2の2 削除

2-1の3 光信号電気信号変換機能

1回線ごとに月額				
区分	料金額	備考		
光信号電気信号変換機能 第5条（標準的な接続箇所）第1項表中第2欄で接続する場合において、光信号電気信号変換装置により信号（100Mbit/s又は1Gbit/sまでの符号伝送が可能なものに限ります。）の相互交換を行う機能	(1) 100Mbit/sまでの符号伝送が可能なもの（以下「100Mbit/sタイプ」といいます。）	ア 保守の別がタイプ1-1のもの	424円	—
		イ 保守の別がタイプ1-2のもの	424円	
		ウ アイ以外のもの	437円	
	(2) 1Gbit/sタイプ	ア 保守の別がタイプ1-1のもの	1,156円	
		イ 保守の別がタイプ1-2のもの	1,156円	
		ウ アイ以外のもの	1,191円	

2-1の3 光信号電気信号変換機能

1回線ごとに月額				
区分	料金額	備考		
光信号電気信号変換機能 第5条（標準的な接続箇所）第1項表中第2欄で接続する場合において、光信号電気信号変換装置により信号（100Mbit/s又は1Gbit/sまでの符号伝送が可能なものに限ります。）の相互交換を行う機能	(1) 100Mbit/sまでの符号伝送が可能なもの（以下「100Mbit/sタイプ」といいます。）	ア 保守の別がタイプ1-1のもの	579円	—
		イ 保守の別がタイプ1-2のもの	579円	
		ウ アイ以外のもの	596円	
	(2) 1Gbit/sタイプ	ア 保守の別がタイプ1-1のもの	1,561円	
		イ 保守の別がタイプ1-2のもの	1,561円	
		ウ アイ以外のもの	1,608円	

2-1の4 光信号多重分離機能

月額					
区分	料金額	備考			
光信号多重分離機能 光局内スリットリットリにより当社の光信号伝送装置及び光信号端末回線間の光信号の多重分離を行う機能	ア 1Gbit/sタイプ	(7) 光信号主端末回線の最大収容数が4のもの又は光信号主端末回線の最大収容数が4のもの	① 保守の別がタイプ1-1のもの	174円	
			② 保守の別がタイプ1-2のもの	174円	
			③ ①②以外のもの	179円	
	イ (略)	(4) 光信号主端末回線の最大収容数が8のもの	① 保守の別がタイプ1-1のもの	197円	—
			② 保守の別がタイプ1-2のもの	197円	
			③ ①②以外のもの	203円	

2-1の4 光信号多重分離機能

月額					
区分	料金額	備考			
光信号多重分離機能 光局内スリットリットリにより当社の光信号伝送装置及び光信号端末回線間の光信号の多重分離を行う機能	ア 1Gbit/sタイプ	(7) 光信号主端末回線の最大収容数が4のもの又は光信号主端末回線の最大収容数が4のもの	① 保守の別がタイプ1-1のもの	144円	
			② 保守の別がタイプ1-2のもの	144円	
			③ ①②以外のもの	148円	
	イ (略)	(4) 光信号主端末回線の最大収容数が8のもの	① 保守の別がタイプ1-1のもの	185円	—
			② 保守の別がタイプ1-2のもの	185円	
			③ ①②以外のもの	191円	

2-2 端末系交換機能

区分	単位	料金額	備考
(1) (略)			
(2) 加入者交換機能メニュー利用機能	1加入者交換機能メニュー利用ごとに	0.1145円	
(3) 優先接続機能	1通信ごとに	0.1377円	
(4) 一般番号ポータビリティ実現機能	月額	9,416,667円	
(5) (略)			
(6) 携帯・自動車電話事業者特殊精算機能	ア 加入者交換機能を利用する場合	1通信ごとに	0.00005293円
	イ 番号案内サービス接続機能（端末回線接続等接続）を利用する場合	1案内ごとに	0.00006333円
	ウ (略)		
	エ 市内通信機能を利用する場合	1通信ごとに	0.00006616円
	オ リルーティング通信機能を利用する場合	1通信ごとに	0.00007834円

2-2 端末系交換機能

区分	単位	料金額	備考
(1) (略)			
(2) 加入者交換機能メニュー利用機能	1加入者交換機能メニュー利用ごとに	0.1129円	
(3) 優先接続機能	1通信ごとに	0.1476円	
(4) 一般番号ポータビリティ実現機能	月額	9,333,333円	
(5) (略)			
(6) 携帯・自動車電話事業者特殊精算機能	ア 加入者交換機能を利用する場合	1通信ごとに	0.00005552円
	イ 削除		
	ウ (略)		
	エ 市内通信機能を利用する場合	1通信ごとに	0.00006940円
	オ リルーティング通信機能を利用する場合	1通信ごとに	0.00008272円

(7)～(9) (略)						
(10) 一般収容局ルータ優先パケット識別機能	一般収容局ルータにおいて、優先パケット（最優先クラス、高優先クラス及び優先クラスに対応した転送優先度識別子を設定したIPパケットをいいます。以下、同じとします。）等を識別する機能	ア (略) イ 10Gbit/sタイプ	(7) 優先クラスを識別するもの (4) (7)以外のもの（SIPサーバを用いて制御しないものに限ります。）	1契約数ごとに月額 1装置ごとに月額	(略) (略)	

(7)～(9) (略)						
(10) 一般収容局ルータ優先パケット識別機能	一般収容局ルータにおいて、優先パケット（最優先クラス、高優先クラス及び優先クラスに対応した転送優先度識別子を設定したIPパケットをいいます。以下、同じとします。）等を識別する機能	ア (略) イ 10Gbit/sタイプ	(7) SIPサーバを用いて制御するもの (4) 優先クラスを識別するもの (9) (7)(4)以外のもの	1チャネルごとに月額 1契約数ごとに月額 1装置ごとに月額	2.14円 (略) (略)	

2-3 (略)

2-3 (略)

2-4 中継系交換機能

2-4 中継系交換機能

区分		単位	料金額	備考	
(1)～(3) (略)					
(4) 閉門系ルータ交換機能	閉門系ルータで接続する場合における当該閉門系ルータにより通信を行う機能	ア (略) イ 第5条（標準的な接続箇所）第1項の表中第7欄で接続するものうちIPoE方式で接続する場合	(7) 東京都内の設置場所において接続する場合 (4) 千葉県内の設置場所において接続する場合 (9) 埼玉県内の設置場所において接続する場合 (1) 神奈川県内の設置場所において接続する場合 (4) 茨城県内及び栃木県内の設置場所において接続する場合 (4) 北海道内の設置場所において接続する場合 (4) 宮城県内及び山形県内の設置場所において接続する場合	1ポートあたり月額 136,868円 262,254円 229,650円 215,318円 460,011円 275,244円 273,321円	IPoE接続を利用している協定事業者に適用します。 IPoE接続を利用している協定事業者に適用します。 IPoE接続を利用している協定事業者に適用します。 IPoE接続を利用している協定事業者に適用します。 IPoE接続を利用している協定事業者に適用します。 IPoE接続を利用している協定事業者に適用します。 IPoE接続を利用している協定事業者に適用します。 IPoE接続を利用している協定事業者に適用します。

区分		単位	料金額	備考	
(1)～(3) (略)					
(4) 閉門系ルータ交換機能	閉門系ルータで接続する場合における当該閉門系ルータにより通信を行う機能	ア (略) イ 第5条（標準的な接続箇所）第1項の表中第7欄で接続するものうちIPoE方式で接続する場合	(7) 東京都内の設置場所において接続する場合 (4) 千葉県内の設置場所において接続する場合 (9) 埼玉県内の設置場所において接続する場合 (1) 神奈川県内の設置場所において接続する場合 (4) 茨城県内及び栃木県内の設置場所において接続する場合 (4) 北海道内の設置場所において接続する場合 (4) 宮城県内及び山形県内の設置場所において接続する場合	1ポートあたり月額 143,982円 220,325円 212,595円 177,242円 568,889円 256,657円 197,104円	IPoE接続を利用している協定事業者に適用します。 IPoE接続を利用している協定事業者に適用します。 IPoE接続を利用している協定事業者に適用します。 IPoE接続を利用している協定事業者に適用します。 IPoE接続を利用している協定事業者に適用します。 IPoE接続を利用している協定事業者に適用します。 IPoE接続を利用している協定事業者に適用します。

			(イ) 群馬県内 及び 山梨県内の 設置場所 において接続 する場合	1ポ トあ り月 額	406,916円	I P o E 接続を利 用してい る協定事 業者に適 用します。
			(ク) 茨城県内の 設置場所 において接続 する場合	1ポ トあ り月 額	438,555円	I P o E 接続を利 用してい る協定事 業者に適 用します。
			(カ) 栃木県内の 設置場所 において接続 する場合	1ポ トあ り月 額	623,958円	I P o E 接続を利 用してい る協定事 業者に適 用します。
ウ～エ (略)						

			(イ) 群馬県内 及び 山梨県内の 設置場所 において接続 する場合	1ポ トあ り月 額	232,022円	I P o E 接続を利 用してい る協定事 業者に適 用します。
			(ク) 茨城県内の 設置場所 において接続 する場合	1ポ トあ り月 額	381,917円	I P o E 接続を利 用してい る協定事 業者に適 用します。
			(カ) 栃木県内の 設置場所 において接続 する場合	1ポ トあ り月 額	517,883円	I P o E 接続を利 用してい る協定事 業者に適 用します。
ウ～エ (略)						

2-4の2 (略)

2-5 中継伝送機能

2-5-1~2-5-2の2 (略)

2-5-3 光信号中継伝送機能

2-5-3-1 一般光信号中継伝送機能に係る基本料

1回線ごとに1メートルあたり月額

区分		料金額	備考
一般光信号中継伝送機能	ア 光回線設備接続モジュールにおいてフィルタを利用する場合	1,078円	
	イ 光回線設備接続モジュールにおいてフィルタを利用しない場合	1,078円	

2-4の2 (略)

2-5 中継伝送機能

2-5-1~2-5-2の2 (略)

2-5-3 光信号中継伝送機能

2-5-3-1 一般光信号中継伝送機能に係る基本料

1回線ごとに1メートルあたり月額

区分		料金額	備考
一般光信号中継伝送機能	ア 光回線設備接続モジュールにおいてフィルタを利用する場合	0,956円	
	イ 光回線設備接続モジュールにおいてフィルタを利用しない場合	0,956円	

2-5-3-2 (略)

2-5-3-3 加算料

月額

区分	単位	料金額	備考
光信号局内伝送路を利用する場合の加算料	(1) 通信用建物内に設置されている光信号局内伝送路に係るもの	303円	
	(2) 同一敷地内にある別の通信用建物との間の光信号局内伝送路に係るもの	1,078円	

2-5-3-2 (略)

2-5-3-3 加算料

月額

区分	単位	料金額	備考
光信号局内伝送路を利用する場合の加算料	(1) 通信用建物内に設置されている光信号局内伝送路に係るもの	330円	
	(2) 同一敷地内にある別の通信用建物との間の光信号局内伝送路に係るもの	0,956円	

2-8 番号案内機能等

区分	単位	料金額	備考
(1) 番号案内サービス接続機能 (中継交換機等接続)	1 案内ごとに	256円	携帯・自動車電話事業者、特定中継事業者又は端末系事業者に適用します。
(1) -2 番号案内サービス接続機能 (一般中継ルータ接続)	1 案内ごとに	252円	携帯・自動車電話事業者、特定中継事業者又は端末系事業者に適用します。
(2) 番号案内サービス接続機能 (端末回線接続等接続)	1 案内ごとに	260円	第4条(端末回線接続事業者の料金及び技術的条件等)に規定する端末回線接続事業者に適用します。
(2) -2 NPS交換機利用機能	1 案内ごとに	64.37円	特定端末系事業者に適用します。
(3) 番号データベース接続機能	ア(略)	_____	_____
	イ 第5条(標準的な接続箇所)第1項の表中第5-3欄に規定する箇所での接続により、番号案内データベース設備及びその附帯設備を利用し、当社又は他事業者の契約者の契約者回線番号等の案内情報を提供する機能	1 案内ごとに	60.35円
	ウ~エ(略)	_____	_____

2-9 (略)

2-10 公衆電話機能

2-10-1 基本料

区分	単位	料金額	備考
(1) 公衆電話発信機能	1 秒ごとに	2.8458円	_____
(2) デジタル公衆電話発信機能	1 秒ごとに	2.8424円	_____

2-10-2 (略)

区分	単位	料金額	備考
(1) (略)	_____	_____	_____
(2) 2-10-1第2欄に規定する機能に係る加算料	1 秒ごとに	合算番号単価に公衆電話発信機能に係る電気通信番号数及び12を乗じて得た額を公衆電話発信機能に係る算定対象需要実績で除して得た額	_____

2-8 番号案内機能等

区分	単位	料金額	備考
(1) 番号案内サービス接続機能 (中継交換機等接続)	1 案内ごとに	360円	携帯・自動車電話事業者、特定中継事業者又は端末系事業者に適用します。
(1) -2 番号案内サービス接続機能 (一般中継ルータ接続)	1 案内ごとに	356円	携帯・自動車電話事業者、特定中継事業者又は端末系事業者に適用します。
(2) 削除	_____	_____	_____
(2) -2 NPS交換機利用機能	1 案内ごとに	156.96円	特定端末系事業者に適用します。
(3) 番号データベース接続機能	ア(略)	_____	_____
	イ 第5条(標準的な接続箇所)第1項の表中第5-3欄に規定する箇所での接続により、番号案内データベース設備及びその附帯設備を利用し、当社又は他事業者の契約者の契約者回線番号等の案内情報を提供する機能	1 案内ごとに	51.48円
	ウ~エ(略)	_____	_____

2-9 (略)

2-10 公衆電話機能

2-10-1 基本料

区分	単位	料金額	備考
(1) 公衆電話発信機能	1 秒ごとに	3.0723円	_____
(2) 削除	_____	_____	_____

2-10-2 (略)

区分	単位	料金額	備考
(1) (略)	_____	_____	_____
(2) 削除	_____	_____	_____

2-1-1 その他の機能

区分		単位	料金額	備考
(1)~(11) (略)				
(12) DSL回線管理機能	協定事業者のDSLサービスにおけるDSL回線の情報の管理を行うとともに網使用料を請求する機能	ア アイ以外のもの	1回線ごとに月額	54円
		イ 端末回線伝送機能2-1-1-1第4欄ア(7)欄及びイ(7)欄に係るもの	1回線ごとに月額	30円
(13) DSL回線故障対応機能	協定事業者のDSLサービスにおけるDSL回線の故障の発生原因を特定するために対応する機能	1回線ごとに月額	44円	
(14) (略)				
(15) 光回線設備管理機能	協定事業者の光信号端末回線又は光信号中継回線の情報の管理を行うとともに網使用料を請求する機能	1回線又は1波長ごとに月額	35円	
(16) IP通信網回線管理機能	協定事業者のIP通信網回線の情報の管理を行うとともに網使用料を請求する機能	1回線ごとに月額	30円	
(17) 端末回線伝送機能管理機能	協定事業者の端末回線伝送機能の回線(第5条(標準的な接続箇所)第1項の表中第2-3欄で接続するものに限ります。)の情報の管理を行うとともに網使用料を請求する機能	1回線ごとに月額	30円	
(17)-2 下部端末回線管理機能	協定事業者の下部端末回線の情報の管理を行うとともに網使用料を請求する機能	1回線ごとに月額	30円	
(18) 光信号分岐端末回線管理機能	協定事業者の光信号分岐端末回線の情報の管理を行うとともに網使用料を請求する機能	1光信号分岐端末回線ごとに月額	35円	
(19) 光信号局内伝送機能	光信号局内伝送路により1芯にて伝送を行う機能	ア 通信用建物内に設置されている光信号局内伝送路に係るもの	1回線ごとに月額	303円
		イ 同一敷地内にある別の通信用建物との間の光信号局内伝送路に係るもの	1回線ごとに1メートルあたり月額	1,078円
(20) 光信号局内回線管理機能	協定事業者の光信号局内伝送路の情報の管理を行うとともに網使用料を請求する機能	1回線ごとに月額	35円	
(21)~(25) (略)				
(26) 特定光信号端末回線管理機能	協定事業者の特定光信号端末回線の情報の管理を行うとともに網改造料を請求する機能	1回線ごとに月額	365円	

2-1-2~2-1-3 (略)

2-1-4 網同期クロック供給機能

区分		1事業者あたり月額	
		料金額	備考
網同期クロック供給機能	協定事業者の設置する電気通信設備の同期をとるために、当社のクロック発振装置から発振したクロックを提供する機能	28,186円	

2-1-1 その他の機能

区分		単位	料金額	備考
(1)~(11) (略)				
(12) DSL回線管理機能	協定事業者のDSLサービスにおけるDSL回線の情報の管理を行うとともに網使用料を請求する機能	ア アイ以外のもの	1回線ごとに月額	85円
		イ 端末回線伝送機能2-1-1-1第4欄ア(7)欄及びイ(7)欄に係るもの	1回線ごとに月額	32円
(13) DSL回線故障対応機能	協定事業者のDSLサービスにおけるDSL回線の故障の発生原因を特定するために対応する機能	1回線ごとに月額	41円	
(14) (略)				
(15) 光回線設備管理機能	協定事業者の光信号端末回線又は光信号中継回線の情報の管理を行うとともに網使用料を請求する機能	1回線又は1波長ごとに月額	37円	
(16) IP通信網回線管理機能	協定事業者のIP通信網回線の情報の管理を行うとともに網使用料を請求する機能	1回線ごとに月額	32円	
(17) 削除				
(17)-2 削除				
(18) 光信号分岐端末回線管理機能	協定事業者の光信号分岐端末回線の情報の管理を行うとともに網使用料を請求する機能	1光信号分岐端末回線ごとに月額	37円	
(19) 光信号局内伝送機能	光信号局内伝送路により1芯にて伝送を行う機能	ア 通信用建物内に設置されている光信号局内伝送路に係るもの	1回線ごとに月額	330円
		イ 同一敷地内にある別の通信用建物との間の光信号局内伝送路に係るもの	1回線ごとに1メートルあたり月額	0,956円
(20) 光信号局内回線管理機能	協定事業者の光信号局内伝送路の情報の管理を行うとともに網使用料を請求する機能	1回線ごとに月額	37円	
(21)~(25) (略)				
(26) 特定光信号端末回線管理機能	協定事業者の特定光信号端末回線の情報の管理を行うとともに網改造料を請求する機能	1回線ごとに月額	281円	

2-1-2~2-1-3 (略)

2-1-4 網同期クロック供給機能

区分		1事業者あたり月額	
		料金額	備考
網同期クロック供給機能	協定事業者の設置する電気通信設備の同期をとるために、当社のクロック発振装置から発振したクロックを提供する機能	32,336円	

第2 網改造料

1 適用 (略)

1-1 網改造料の対象となる機能

区分	備考
(1)~(68) (略)	
(69) 光回線設備に係る拠点間通信機能	光信号端末回線又は光信号中継回線と接続する当社の装置において、イーサネットフレームを伝送する2拠点間の広帯域通信を実現するための機能
(70) (略)	

2 料金額

2-1~2-1の3 (略)

2-2 取得固定資産価額の算定に係る比率

区分	内容
取付費比率	交換機械設備 0.263
	電力設備 0.988
	伝送機械設備 0.157
	無線機械設備 0.633
諸掛費比率	土地及び通信用建物 0.080
	土地及び通信用建物以外 0.007
共通割掛費比率	(略)

2-3 年額料金の算定に係る比率

区分	内容	
設備管理運営費比率	(1) (2)以外の場合	端末回線伝送機能 0.028
		端末系交換機能 0.052
		中継系交換機能 0.046
		中継伝送機能 0.039
		通信料対応設備合計 0.050
		データ系設備合計 0.108
	(2) 除却費を個別に支払う場合(個別管理対象設備に限ります。)	端末回線伝送機能 0.026
		端末系交換機能 0.049
		中継系交換機能 0.045
		中継伝送機能 0.035
		通信料対応設備合計 0.047
		データ系設備合計 0.105
	繰延資産比率	0.0114
	投資等比率	0.0016
貯蔵品比率	0.0078	
他人資本比率	0.215	
自己資本比率	0.785	
他人資本利率	0.0026	
自己資本利益率	0.0003	
有利子負債以外の負債の比率	0.158	
有利子負債以外の負債の利子相当率	0.0003	
利益対応税率	(略)	
貸倒率	(略)	

第2 網改造料

1 適用 (略)

1-1 網改造料の対象となる機能

区分	備考
(1)~(68) (略)	
(69) 光回線設備に係る拠点間通信機能	光信号端末回線又は光信号中継回線と接続する当社の装置において、イーサネットフレームその他のフレームを伝送する2拠点間の広帯域通信を実現するための機能
(70) (略)	
(71) 特定発信者番号を用いた緊急通報用電話への接続機能	SIPサーバにおいて、特定の発信者電話番号の呼を識別し、警察機関、海上保安機関又は消防機関が緊急通報を受信するために用いる電話回線への接続を可能とする機能

2 料金額

2-1~2-1の3 (略)

2-2 取得固定資産価額の算定に係る比率

区分	内容
取付費比率	交換機械設備 0.266
	電力設備 0.919
	伝送機械設備 0.159
	無線機械設備 0.703
諸掛費比率	土地及び通信用建物 0.066
	土地及び通信用建物以外 0.004
共通割掛費比率	(略)

2-3 年額料金の算定に係る比率

区分	内容	
設備管理運営費比率	(1) (2)以外の場合	端末回線伝送機能 0.027
		端末系交換機能 0.048
		中継系交換機能 0.041
		中継伝送機能 0.042
		通信料対応設備合計 0.047
		データ系設備合計 0.110
	(2) 除却費を個別に支払う場合(個別管理対象設備に限ります。)	端末回線伝送機能 0.025
		端末系交換機能 0.045
		中継系交換機能 0.040
		中継伝送機能 0.037
		通信料対応設備合計 0.044
		データ系設備合計 0.107
	繰延資産比率	0.0111
	投資等比率	0.0023
貯蔵品比率	0.0094	
他人資本比率	0.247	
自己資本比率	0.753	
他人資本利率	0.0019	
自己資本利益率	0.0004	
有利子負債以外の負債の比率	0.194	
有利子負債以外の負債の利子相当率	0.0005	
利益対応税率	(略)	
貸倒率	(略)	

2 工事費の額
2-1 工事費

区分	単位	工事費の額	備考			
(1)～(9) (略)						
(10) VPN工事費	ア 当社の加入者交換機にVPNサービス機能を登録する工事に要する費用	1回線ごとに 2,630円	中継事業者(特定中継事業者を除きます。)に適用します。			
	イ 当社の加入者交換機に登録されたVPNサービス機能を廃止すると同時に新たな方式によるVPNサービス機能を登録する工事及びVPNサービス機能に係るデータ設定を変更する工事に要する費用	1回線ごとに 3,275円				
(11)～(14) (略)						
(15) テレドームサービス登録工事費	当社の加入者交換機にテレドームサービスを登録する工事に要する費用	1回線ごとに 1,791円	特定中継事業者に適用します。			
(16) 地域指定着信課金機能用迷惑電話おこし機能登録工事費	当社の加入者交換機に特定中継事業者の契約約款等に規定する地域指定着信課金機能用迷惑電話おこし機能登録する工事に要する費用	1回線ごとに 2,191円	特定中継事業者に適用します。			
(17) (略)						
(18) メンバースネットワークサービス登録工事費	当社の加入者交換機にメンバーネットワークサービスを登録する工事に要する費用	1回線ごとに	新設の場合	平日昼間	4,257円	特定中継事業者に適用します。
			平日夜間	4,892円		
			平日深夜	5,618円		
			土日祝日昼夜間	5,074円		
			土日祝日深夜	5,800円		
			廃止の場合	1回線ごとに	平日昼間	
	平日夜間	3,863円				
	平日深夜	4,437円				
	土日祝日昼夜間	4,007円				
	土日祝日深夜	4,580円				
	(19) 特定中継事業者利用停止工事費	当社の加入者交換機に特定中継事業者の契約者に対する利用停止情報を登録する工事に要する費用	1回線ごとに 770円	特定中継事業者に適用します。		
	(20) 特定中継事業者契約不締結工事費	当社の加入者交換機に特定中継事業者の契約不締結情報を登録する工事に要する費用	1回線ごとに 182円	特定中継事業者に適用します。		
(21) 全国型着信短縮ダイヤル機能登録工事費	当社の加入者交換機に特定端末系事業者の契約約款等に規定する全国型着信短縮ダイヤル機能を登録する工事に要する費用	1工事ごとに 7,044円	特定端末系事業者に適用します。			
(22)～(24) (略)						

2 工事費の額
2-1 工事費

区分	単位	工事費の額	備考			
(1)～(9) (略)						
(10) VPN工事費	ア 当社の加入者交換機にVPNサービス機能を登録する工事に要する費用	1回線ごとに 2,675円	中継事業者(特定中継事業者を除きます。)に適用します。			
	イ 当社の加入者交換機に登録されたVPNサービス機能を廃止すると同時に新たな方式によるVPNサービス機能を登録する工事及びVPNサービス機能に係るデータ設定を変更する工事に要する費用	1回線ごとに 3,331円				
(11)～(14) (略)						
(15) テレドームサービス登録工事費	当社の加入者交換機にテレドームサービスを登録する工事に要する費用	1回線ごとに 1,822円	特定中継事業者に適用します。			
(16) 地域指定着信課金機能用迷惑電話おこし機能登録工事費	当社の加入者交換機に特定中継事業者の契約約款等に規定する地域指定着信課金機能用迷惑電話おこし機能登録する工事に要する費用	1回線ごとに 2,229円	特定中継事業者に適用します。			
(17) (略)						
(18) メンバースネットワークサービス登録工事費	当社の加入者交換機にメンバーネットワークサービスを登録する工事に要する費用	1回線ごとに	新設の場合	平日昼間	4,331円	特定中継事業者に適用します。
			平日夜間	4,967円		
			平日深夜	5,695円		
			土日祝日昼夜間	5,150円		
			土日祝日深夜	5,877円		
			廃止の場合	1回線ごとに	平日昼間	
	平日夜間	3,923円				
	平日深夜	4,497円				
	土日祝日昼夜間	4,067円				
	土日祝日深夜	4,641円				
	(19) 特定中継事業者利用停止工事費	当社の加入者交換機に特定中継事業者の契約者に対する利用停止情報を登録する工事に要する費用	1回線ごとに 783円	特定中継事業者に適用します。		
	(20) 特定中継事業者契約不締結工事費	当社の加入者交換機に特定中継事業者の契約不締結情報を登録する工事に要する費用	1回線ごとに 185円	特定中継事業者に適用します。		
(21) 全国型着信短縮ダイヤル機能登録工事費	当社の加入者交換機に特定端末系事業者の契約約款等に規定する全国型着信短縮ダイヤル機能を登録する工事に要する費用	1工事ごとに 7,165円	特定端末系事業者に適用します。			
(22)～(24) (略)						

(25) ルーティング番号登録工事費	ルーティング番号を加入者交換機に登録等する工事に要する費用	ア 基本額	(7) (ｲ)以外の場合	1ルーティング番号ごとに	平日昼間	1,146円	移転先事業者に適用します。		
					平日夜間	1,317円			
					平日深夜	1,512円			
					土日祝日昼夜間	1,366円			
					土日祝日深夜	1,561円			
					(ｲ) 当社が指定した電気通信回線設備を通じて申込みを行う場合	1ルーティング番号ごとに		平日昼間	714円
								平日夜間	820円
								平日深夜	942円
								土日祝日昼夜間	851円
								土日祝日深夜	972円
イ 加算額	(7) (略)	—		1件ごとに	1,565円	—			
		(ｲ) 当社が保有する未利用の電気通信番号についてルーティング番号登録工事を行う場合の加算額	—		1電気通信番号ごとに		1,565円		
			—		—				

(25) ルーティング番号登録工事費	ルーティング番号を加入者交換機に登録等する工事に要する費用	ア 基本額	(7) (ｲ)以外の場合	1ルーティング番号ごとに	平日昼間	1,166円	移転先事業者に適用します。		
					平日夜間	1,337円			
					平日深夜	1,533円			
					土日祝日昼夜間	1,386円			
					土日祝日深夜	1,582円			
					(ｲ) 当社が指定した電気通信回線設備を通じて申込みを行う場合	1ルーティング番号ごとに		平日昼間	726円
								平日夜間	833円
								平日深夜	955円
								土日祝日昼夜間	863円
								土日祝日深夜	985円
イ 加算額	(7) (略)	—		1件ごとに	1,592円	—			
		(ｲ) 当社が保有する未利用の電気通信番号についてルーティング番号登録工事を行う場合の加算額	—		1電気通信番号ごとに		1,592円		
			—		—				

(26) ルーティング番号等削除工事費	加入者交換機に登録されたルーティング番号又は契約者回線番号等を削除する工事に要する費用	ア ルーティング番号のみを削除する場合	(7) (ｲ)以外の場合	1ルーティング番号ごとに	平日昼間	1,146円	—		
					平日夜間	1,317円			
					平日深夜	1,512円			
					土日祝日昼夜間	1,366円			
					土日祝日深夜	1,561円			
					(ｲ) 当社が指定した電気通信回線設備を通じて申込みを行う場合	1ルーティング番号ごとに		平日昼間	626円
								平日夜間	719円
								平日深夜	826円
								土日祝日昼夜間	746円
								土日祝日深夜	853円
イ ルーティング番号及び契約者回線番号等を削除する場合	(7) (ｲ)以外の場合	1ルーティング番号及び契約者回線番号等に	平日昼間	1,284円	ルーティング番号を指定した協定事業者に適用します。				
			平日夜間	1,475円					
			平日深夜	1,694円					
			土日祝日昼夜間	1,530円					
			土日祝日深夜	1,748円					
			—			—			

(26) ルーティング番号等削除工事費	加入者交換機に登録されたルーティング番号又は契約者回線番号等を削除する工事に要する費用	ア ルーティング番号のみを削除する場合	(7) (ｲ)以外の場合	1ルーティング番号ごとに	平日昼間	1,166円	—		
					平日夜間	1,337円			
					平日深夜	1,533円			
					土日祝日昼夜間	1,386円			
					土日祝日深夜	1,582円			
					(ｲ) 当社が指定した電気通信回線設備を通じて申込みを行う場合	1ルーティング番号ごとに		平日昼間	637円
								平日夜間	731円
								平日深夜	838円
								土日祝日昼夜間	757円
								土日祝日深夜	864円
イ ルーティング番号及び契約者回線番号等を削除する場合	(7) (ｲ)以外の場合	1ルーティング番号及び契約者回線番号等に	平日昼間	1,306円	ルーティング番号を指定した協定事業者に適用します。				
			平日夜間	1,498円					
			平日深夜	1,717円					
			土日祝日昼夜間	1,552円					
			土日祝日深夜	1,772円					
			—			—			

		ウ 既に設置された当社の光内線をそのまま転用する場合	(7) 利用者宅内の壁面に既に設置された光成端盤（光屋内配線を終しているものに限ります。以下(4)欄において同じとします。）を利用する場合	① 当社が利用者宅内で通試を実施しない場合	1 工事ごとに	1,212円	利用者宅内の光屋内配線の通試は協定業者に実施していただきます。
				② 当社が利用者宅内で通試のみを実施する場合	1 工事ごと	平日 昼間 6,014円 平日 夜間 6,730円 平日 深夜 7,549円 土日 祝日 6,935円 平日 祝日 6,935円 平日 祝日 7,754円 平日 祝日 深夜 7,754円	
			(4) 利用者宅内の壁面に新たに光成端盤を設置する場合	1 工事ごとに	平日 昼間 4,974円 平日 夜間 5,533円 平日 深夜 6,174円 土日 祝日 5,694円 平日 祝日 5,694円 平日 祝日 6,334円 平日 祝日 深夜 6,334円		
(28) (略)							
(29) 光回線設備取替工事費	当社が別に定める伝送品質を満たしている場合において、協定事業者の要望により光回線設備の芯線を芯線毎に切替する工事に要する費用	ア 光信号端末回線（光局外スプリッタを含む）の場合	(7) 基本額	1 工事ごとに	7,094円		
			(4) 加算額	1 工事ごとに	8,346円		
		イ 一般光信号中継回線の場合	(7) 基本額	1 工事ごとに	1,459円		
			(4) 加算額	1 工事ごとに	8,033円		
(30) 光回線設備接続モジュール取替工事費	光回線設備の提供開始後において、協定事業者の要望により光回線設備接続モジュールを取替する工事に要する費用	ア 光信号端末回線の場合	(7) 基本額	1 工事ごとに	7,094円		
			(4) 加算額	1 工事ごとに	12,516円		
		イ 一般光信号中継回線の場合	(7) 基本額	1 工事ごとに	1,459円		
			(4) 加算額	1 工事ごとに	10,644円		
(31) (略)							
(32) 光信号電気信号変換装置データ設定変更工事費	光信号電気信号変換装置における回線情報の設定変更を行う工事に要する費用			1 工事ごとに	8,978円		
(33) (略)							

		ウ 既に設置された当社の光内線をそのまま転用する場合	(7) 利用者宅内の壁面に既に設置された光成端盤（光屋内配線を終しているものに限ります。以下(4)欄において同じとします。）を利用する場合	① 当社が利用者宅内で通試を実施しない場合	1 工事ごとに	1,055円	利用者宅内の光屋内配線の通試は協定業者に実施していただきます。
				② 当社が利用者宅内で通試のみを実施する場合	1 工事ごと	平日 昼間 5,940円 平日 夜間 6,658円 平日 深夜 7,479円 土日 祝日 6,863円 平日 祝日 6,863円 平日 祝日 7,684円 平日 祝日 深夜 7,684円	
			(4) 利用者宅内の壁面に新たに光成端盤を設置する場合	1 工事ごとに	平日 昼間 4,901円 平日 夜間 5,463円 平日 深夜 6,105円 土日 祝日 5,624円 平日 祝日 5,624円 平日 祝日 6,266円 平日 祝日 深夜 6,266円		
(28) (略)							
(29) 光回線設備取替工事費	当社が別に定める伝送品質を満たしている場合において、協定事業者の要望により光回線設備の芯線を芯線毎に切替する工事に要する費用	ア 光信号端末回線（光局外スプリッタを含む）の場合	(7) 基本額	1 工事ごとに	7,216円		
			(4) 加算額	1 工事ごとに	8,490円		
		イ 一般光信号中継回線の場合	(7) 基本額	1 工事ごとに	1,484円		
			(4) 加算額	1 工事ごとに	8,171円		
(30) 光回線設備接続モジュール取替工事費	光回線設備の提供開始後において、協定事業者の要望により光回線設備接続モジュールを取替する工事に要する費用	ア 光信号端末回線の場合	(7) 基本額	1 工事ごとに	7,216円		
			(4) 加算額	1 工事ごとに	12,732円		
		イ 一般光信号中継回線の場合	(7) 基本額	1 工事ごとに	1,484円		
			(4) 加算額	1 工事ごとに	10,827円		
(31) (略)							
(32) 光信号電気信号変換装置データ設定変更工事費	光信号電気信号変換装置における回線情報の設定変更を行う工事に要する費用			1 工事ごとに	9,133円		
(33) (略)							

(34) 光信号分岐端末回線接続工事費	光信号分岐端末回線を光局外スプリッタに接続する工事に要する費用	1 光信号分岐端末回線ごとに	平日昼間	4,613円	—
			平日夜間	5,284円	
			平日深夜	6,052円	
			土日祝日昼間	5,477円	
			土日祝日夜間	5,477円	
			土日祝日深夜	6,245円	
(35) 光信号分岐端末回線収容キャビネット等設置工事費	光信号分岐端末回線を収容するための光信号分岐端末回線収容キャビネット等を設置(既設未利用のものを新たに利用する場合を含みます。)する工事に要する費用	1 光信号分岐端末回線ごとに	平日昼間	1,270円	—
			平日夜間	1,402円	
			平日深夜	1,553円	
			土日祝日昼間	1,440円	
			土日祝日夜間	1,440円	
			土日祝日深夜	1,591円	
(36) 光信号分岐端末回線設置等加算工事費	光信号分岐端末回線を設置等する工事を平日昼間以外に実施する場合に加算する費用	1 光信号分岐端末回線ごとに	平日夜間	(略)	—
			平日深夜	3,542円	
			土日祝日昼間	(略)	
			土日祝日夜間	(略)	
			土日祝日深夜	4,015円	
(37) 融着接続工事費	光信号端末回線(光局外スプリッタを含まないものに限ります。)との接続を申込みの場合に、当該回線の架空部分と引込部分を、融着接続工事(光ファイバケーブル同士を融着して接続する工事をいい、単芯により構成される光ファイバケーブルについて工事を行う場合に限ります。)により接続する場合に要する費用	1 回線ごとに	平日昼間	3,412円	—
			土日祝日昼間	4,067円	

(34) 光信号分岐端末回線接続工事費	光信号分岐端末回線を光局外スプリッタに接続する工事に要する費用	1 光信号分岐端末回線ごとに	平日昼間	4,708円	—
			平日夜間	5,384円	
			平日深夜	6,156円	
			土日祝日昼間	5,577円	
			土日祝日夜間	5,577円	
			土日祝日深夜	6,349円	
(35) 光信号分岐端末回線収容キャビネット等設置工事費	光信号分岐端末回線を収容するための光信号分岐端末回線収容キャビネット等を設置(既設未利用のものを新たに利用する場合を含みます。)する工事に要する費用	1 光信号分岐端末回線ごとに	平日昼間	1,280円	—
			平日夜間	1,413円	
			平日深夜	1,565円	
			土日祝日昼間	1,451円	
			土日祝日夜間	1,451円	
			土日祝日深夜	1,603円	
(36) 光信号分岐端末回線設置等加算工事費	光信号分岐端末回線を設置等する工事を平日昼間以外に実施する場合に加算する費用	1 光信号分岐端末回線ごとに	平日夜間	(略)	—
			平日深夜	3,541円	
			土日祝日昼間	(略)	
			土日祝日夜間	(略)	
			土日祝日深夜	4,014円	
(37) 融着接続工事費	光信号端末回線(光局外スプリッタを含まないものに限ります。)との接続を申込みの場合に、当該回線の架空部分と引込部分を、融着接続工事(光ファイバケーブル同士を融着して接続する工事をいい、単芯により構成される光ファイバケーブルについて工事を行う場合に限ります。)により接続する場合に要する費用	1 回線ごとに	平日昼間	3,471円	—
			土日祝日昼間	4,127円	

2-2~2-3 (略)

2-4 2-3に適用する作業単金

区分	単位	内容
平日昼間	一人当たり1時間ごとに	6,261円
平日夜間	一人当たり1時間ごとに	7,194円
平日深夜	一人当たり1時間ごとに	8,262円
土日祝日昼夜間	一人当たり1時間ごとに	7,462円
土日祝日深夜	一人当たり1時間ごとに	8,529円

2-2~2-3 (略)

2-4 2-3に適用する作業単金

区分	単位	内容
平日昼間	一人当たり1時間ごとに	6,369円
平日夜間	一人当たり1時間ごとに	7,305円
平日深夜	一人当たり1時間ごとに	8,375円
土日祝日昼夜間	一人当たり1時間ごとに	7,573円
土日祝日深夜	一人当たり1時間ごとに	8,643円

2 手続費の額
2-1 手続費

区分	単位	手続費の額	備考		
(1) (略)					
(2) 料金回収 手続費	別表2（接続形態）第2表において協定事業者が利用者料金設定事業者となる接続形態の場合であって、同別表第3表において当社が利用者料金者となるときに、当社が行う利用者料金の回収業務に要する費用	アイ以外の 場合	(7) 電話サービス又は総合デジタル通信サービスの利用者に対する料金請求書の料金内訳項目を1の協定事業者が専有する場合であって、請求・収納・回収を当社が行う場合	1内訳項目ごとに 13.22円	特定中継事業者に適用します。
			(4) 電話サービス又は総合デジタル通信サービスの利用者に対する料金請求書を複数の協定事業者で共用する場合であって、通信ごとのデータ蓄積・料金計算、請求金額確定及び請求・収納・回収を当社が行う場合	月額 当社が請求する利用者料金額の 0.10% に相当する額	
			(7) 当社の音声利用IP通信網サービスの利用者に対する料金請求書の料金内訳項目を1の協定事業者が専有する場合であって、通信ごとのデータ蓄積・料金計算、請求金額確定及び請求・収納・回収を当社が行う場合	1通信ごとに 1内訳項目ごとに 13.74円	(略)
			月額 当社が請求する利用者料金額の 0.10% に相当する額		
(3) 電話帳掲載 手続費	協定事業者の契約者回線番号等を電話帳に掲載する場合に要する費用	アイ 50音別電話帳に掲載する場合	1発行ごとに1掲載あたり	68円	
		イ 職業別電話帳に掲載する場合	1発行ごとに1掲載あたり	196円	
(4) 削除					
(5) お客様情報照会書作成手続費	第98条（個別契約事業者に対する契約者情報の提供）又は第99条（みなし契約事業者に対する契約者情報の提供）第3項の規定により、契約者回線番号等及び契約者回線の設置場所等の契約者情報を提供する場合は手続きに要する費用		1件ごとに	232円	中継事業者又は国際系事業者に適用します。
(6) 利用契約締結手続費	電話サービス、総合デジタル通信サービス又は音声利用IP通信網サービスの契約を行うことにより、協定事業者と電気通信サービスの契約を締結することになる場合の手續きに要する費用		1件ごとに	(略)	みなし契約事業者に適用します。
(7) 債権譲受 手続費	第80条（債権譲受）の規定により、当社が協定事業者の役務提供区間に関する利用者料金の債権をその協定事業者より譲り受けるときに、当社が行う利用者料金の回収業務に要する費用	アイ以外の 場合	(7) 電話サービス又は総合デジタル通信サービスの利用者に対する料金請求書の料金内訳項目を1の協定事業者が専有する場合であって、請求・収納・回収を当社が行う場合	1内訳項目ごとに 13.22円	特定中継事業者に適用します。
			(4) 電話サービス又は総合デジタル通信サービスの利用者に対する料金請求書を複数の協定事業者で共用する場合であって、通信ごとのデータ蓄積・料金計算、請求金額確定及び請求・収納・回収を当社が行う場合	月額 当社が請求する協定事業者の役務提供区間に関する利用者料金額の 0.10% に相当する額	
				月額 当社が請求する協定事業者の役務提供区間に関する利用者料金額の 3.0% に相当する額	無線呼出し事業者に適用します。

2 手続費の額
2-1 手続費

区分	単位	手続費の額	備考		
(1) (略)					
(2) 料金回収 手続費	別表2（接続形態）第2表において協定事業者が利用者料金設定事業者となる接続形態の場合であって、同別表第3表において当社が利用者料金者となるときに、当社が行う利用者料金の回収業務に要する費用	アイ以外の 場合	(7) 電話サービス又は総合デジタル通信サービスの利用者に対する料金請求書の料金内訳項目を1の協定事業者が専有する場合であって、請求・収納・回収を当社が行う場合	1内訳項目ごとに 15.77円	特定中継事業者に適用します。
			(4) 電話サービス又は総合デジタル通信サービスの利用者に対する料金請求書を複数の協定事業者で共用する場合であって、通信ごとのデータ蓄積・料金計算、請求金額確定及び請求・収納・回収を当社が行う場合	月額 当社が請求する利用者料金額の 0.01% に相当する額	
			(7) 当社の音声利用IP通信網サービスの利用者に対する料金請求書の料金内訳項目を1の協定事業者が専有する場合であって、通信ごとのデータ蓄積・料金計算、請求金額確定及び請求・収納・回収を当社が行う場合	1通信ごとに 1内訳項目ごとに 16.28円	(略)
			月額 当社が請求する利用者料金額の 0.01% に相当する額		
(3) 電話帳掲載 手続費	協定事業者の契約者回線番号等を電話帳に掲載する場合に要する費用	アイ 削除			
		イ 職業別電話帳に掲載する場合	1発行ごとに1掲載あたり	200円	
(4) 削除					
(5) お客様情報照会書作成手続費	第98条（個別契約事業者に対する契約者情報の提供）又は第99条（みなし契約事業者に対する契約者情報の提供）第3項の規定により、契約者回線番号等及び契約者回線の設置場所等の契約者情報を提供する場合は手続きに要する費用		1件ごとに	236円	中継事業者又は国際系事業者に適用します。
(6) 利用契約締結手続費	電話サービス、総合デジタル通信サービス又は音声利用IP通信網サービスの契約を行うことにより、協定事業者と電気通信サービスの契約を締結することになる場合の手續きに要する費用		1件ごとに	(略)	みなし契約事業者に適用します。
(7) 債権譲受 手続費	第80条（債権譲受）の規定により、当社が協定事業者の役務提供区間に関する利用者料金の債権をその協定事業者より譲り受けるときに、当社が行う利用者料金の回収業務に要する費用	アイ以外の 場合	(7) 電話サービス又は総合デジタル通信サービスの利用者に対する料金請求書の料金内訳項目を1の協定事業者が専有する場合であって、請求・収納・回収を当社が行う場合	1内訳項目ごとに 15.77円	特定中継事業者に適用します。
			(4) 電話サービス又は総合デジタル通信サービスの利用者に対する料金請求書を複数の協定事業者で共用する場合であって、通信ごとのデータ蓄積・料金計算、請求金額確定及び請求・収納・回収を当社が行う場合	月額 当社が請求する協定事業者の役務提供区間に関する利用者料金額の 0.01% に相当する額	
				月額 当社が請求する協定事業者の役務提供区間に関する利用者料金額の 5.1% に相当する額	無線呼出し事業者に適用します。

(8)	みなし契約者に関する宛名情報提供手数料	第99条（みなし契約事業者に対する契約者情報の提供）第1項又は第2項の規定により、契約者回線番号等、当社の利用者料金に係る請求書の送付先の氏名又は名称及びその住所等の契約者情報を当社が別に定める方式により提供する場合は手続きに要する費用	1 照会ごと	平日 昼間	8,452円	みなし契約事業者に適用します。							
				土日 祝日 昼夜 間	10,074円								
				1件ごとに	27,26円								
(9)	料金請求回収代行手数料	第81条（利用者料金の請求回収代行）の規定により、協定事業者が請求、回収すべき利用者料金が電話サービス、総合デジタル通信サービス又は音声利用1P通信網サービスに係るものである場合	ア	(7) 請求情報の授受等に係るもの	1内訳項目ごとに	21,27円	—						
					(4) 請求・収納・不払い対応に係るもの	1内訳項目ごとに		10,95円					
			イ	(略)									
(10)	立会費	当社が指定する立会者の立会いに要する費用	ア	(略)	イ	第95条の3（接続申込者等が接続に必要な装置等の設置又は保守を行う場合の立入り）第1項第2号に規定する接続に必要な装置等の設置に係る作業を行う場合であって、その装置等（電力設備及び空気調整設備を除きます。）を通信建物において搬出入する場合	1回ごとに	平日昼間	11,038円	—			
							平日夜間	12,683円					
							平日深夜	14,566円					
							土日祝日 昼夜間	13,156円					
							土日祝日 深夜	15,037円					
							ウ	第95条の3第1項第2号に規定する接続に必要な装置等の設置に係る作業を行う場合であって、その装置等を通信建物において当社の電気通信設備若しくは電力設備に接続し又は切断する場合	(7) (4)以外の 場合		1回ごとに	平日昼間	12,065円
												平日夜間	13,863円
												平日深夜	15,921円
												土日祝日 昼夜間	14,379円
												土日祝日 深夜	16,435円
エ	協定事業者の光信号局内伝送路を当社の加入者光主配線盤又は中継光主配線盤に接続し又は切断する場合	(4)	1回ごとに	平日昼間	8,590円								
				平日夜間	9,870円								
				平日深夜	11,335円								
				土日祝日 昼夜間	10,238円								
				土日祝日 深夜	11,702円								
イ	第95条の3第1項第4号に規定する接続に必要な装置等の設置に着手するに当たって当社とその設置作業の内容について確認及び調整を行う場合	1回ごとに	9,911円										
(11)	端末回線線路条件調査費	第99条の3（DSL回線等に係る情報の提供）第1項第1号の規定により、当社が線路条件（所外ケーブルの換算線路長及び伝送損失を除きます。）に関する情報提供を行う場合の調査に要する費用	1回線ごとに	1,046円									
(12)	端末回線収容状況調査費	第99条の3（DSL回線等に係る情報の提供）第1項第2号の規定により、当社が収容情報に関する情報提供を行う場合の調査に要する費用	1回線ごとに	657円									
(13)	(略)												
(13)	-2 DSL回線収容状況調査費	ア 収容に係る利用制限を満たすか否かを確認等するために収容状況を調査等する費用	1回線ごとに	714円	—								
				イ 第52条（協定事業者の切分責任等）第3項の規定に基づき、そのDSL回線が事後対策対象回線であるかどうかの事実、及びそのDSL回線を利用する協定事業者名等の調査に要する費用		1回線ごとに	970円	申告事業者に適用します。					

(8)	みなし契約者に関する宛名情報提供手数料	第99条（みなし契約事業者に対する契約者情報の提供）第1項又は第2項の規定により、契約者回線番号等、当社の利用者料金に係る請求書の送付先の氏名又は名称及びその住所等の契約者情報を当社が別に定める方式により提供する場合は手続きに要する費用	1 照会ごと	平日 昼間	8,598円	みなし契約事業者に適用します。							
				土日 祝日 昼夜 間	10,224円								
				1件ごとに	31,20円								
(9)	料金請求回収代行手数料	第81条（利用者料金の請求回収代行）の規定により、協定事業者が請求、回収すべき利用者料金が電話サービス、総合デジタル通信サービス又は音声利用1P通信網サービスに係るものである場合	ア	(7) 請求情報の授受等に係るもの	1内訳項目ごとに	27,16円	—						
					(4) 請求・収納・不払い対応に係るもの	1内訳項目ごとに		13,26円					
			イ	(略)									
(10)	立会費	当社が指定する立会者の立会いに要する費用	ア	(略)	イ	第95条の3（接続申込者等が接続に必要な装置等の設置又は保守を行う場合の立入り）第1項第2号に規定する接続に必要な装置等の設置に係る作業を行う場合であって、その装置等（電力設備及び空気調整設備を除きます。）を通信建物において搬出入する場合	1回ごとに	平日昼間	11,229円	—			
							平日夜間	12,879円					
							平日深夜	14,765円					
							土日祝日 昼夜間	13,351円					
							土日祝日 深夜	15,238円					
							ウ	第95条の3第1項第2号に規定する接続に必要な装置等の設置に係る作業を行う場合であって、その装置等を通信建物において当社の電気通信設備若しくは電力設備に接続し又は切断する場合	(7) (4)以外の 場合		1回ごとに	平日昼間	12,273円
												平日夜間	14,077円
												平日深夜	16,139円
												土日祝日 昼夜間	14,593円
												土日祝日 深夜	16,655円
エ	協定事業者の光信号局内伝送路を当社の加入者光主配線盤又は中継光主配線盤に接続し又は切断する場合	(4)	1回ごとに	平日昼間	8,738円								
				平日夜間	10,022円								
				平日深夜	11,491円								
				土日祝日 昼夜間	10,390円								
				土日祝日 深夜	11,858円								
イ	第95条の3第1項第4号に規定する接続に必要な装置等の設置に着手するに当たって当社とその設置作業の内容について確認及び調整を行う場合	1回ごとに	10,082円										
(11)	端末回線線路条件調査費	第99条の3（DSL回線等に係る情報の提供）第1項第1号の規定により、当社が線路条件（所外ケーブルの換算線路長及び伝送損失を除きます。）に関する情報提供を行う場合の調査に要する費用	1回線ごとに	1,064円									
(12)	端末回線収容状況調査費	第99条の3（DSL回線等に係る情報の提供）第1項第2号の規定により、当社が収容情報に関する情報提供を行う場合の調査に要する費用	1回線ごとに	669円									
(13)	(略)												
(13)	-2 DSL回線収容状況調査費	ア 収容に係る利用制限を満たすか否かを確認等するために収容状況を調査等する費用	1回線ごとに	726円	—								
				イ 第52条（協定事業者の切分責任等）第3項の規定に基づき、そのDSL回線が事後対策対象回線であるかどうかの事実、及びそのDSL回線を利用する協定事業者名等の調査に要する費用		1回線ごとに	987円	申告事業者に適用します。					

(13)	-3 D S L 回線換算線路長等調査費	当社が線路条件（所外ケーブルの換算線路長及び伝送損失に限ります。）に関する情報を調査する場合に要する費用	1 回線ごとに	720円	—			
(14)	優先接続受付手続費	優先接続の受付に要する費用	1 変更ごとに	120円	—			
(15)	光回線設備線路条件調査費	第99条の6（光回線設備に係る情報の提供）の規定により、当社が光回線設備の線路条件の情報を提供を行う場合に要する費用	ア 同条第1項第1号に規定する光回線設備の伝送損失又はパルス測定結果の調査に要する費用	(7) 基本額	① 利用者の建物で測定を行う場合	1 地点ごとの1 調査ごとに	6,361円	—
				② 通信用建物で測定を行う場合	1 地点ごとの1 調査ごとに	733円	—	
					(4) 加算額	伝送損失又はパルス測定結果の調査を行う場合	1 回線ごとの1 調査ごとに	833円
				イ 同条第1項第2号に規定する光回線設備（光信号分岐端末回線を除きます。）の経過年数の調査に要する費用	1 区間ごとに	1,672円	—	
			ウ 同条第2項に規定する光信号端末回線の概算提供可能時期の調査に要する費用	(7) 基本額	1 番号ごとの1 成功検索ごとに	535,692円	—	
				(4) 光信号端末回線（光局外スプリッタを含むもの）に限り、以下、この欄において同じとします。）の調査を行う場合の加算額	① 1の光信号端末回線の概算提供可能時期を回答するとき	1 番号ごとの1 成功検索ごとに	55,346円	—
② 同時に複数の光信号端末回線の概算提供可能時期を回答するとき	1 番号ごとの1 成功検索ごとに	106,038円	—					
(16)～(18) (略)	—	—	—	—	—			
(18)	-2 下部端末回線設置手続費	協定事業者が、下部端末回線を設置する場合に要する費用	1 回線ごとに	—	電話サービス契約約款に規定する契約料に相当する額			
(19)～(20) (略)	—	—	—	—	—			
(21)	相互接続点に係る情報調査費	ア 接続に必要な装置等を設置するためのキャビネットラック（それを設置するために要するスペースが1基準架を超えないものであって、当社が別に定める設置基準を満たすものに限ります。）を協定事業者が設置する場合	1 通信用建物ごとの1 件ごとに	8,878円	—			
			イ 光信号局内伝送路のみを通信用建物に協定事業者が設置する場合	1 通信用建物ごとの1 件ごとに	845円	—		

(13)	-3 D S L 回線換算線路長等調査費	当社が線路条件（所外ケーブルの換算線路長及び伝送損失に限ります。）に関する情報を調査する場合に要する費用	1 回線ごとに	732円	—			
(14)	優先接続受付手続費	優先接続の受付に要する費用	1 変更ごとに	105円	—			
(15)	光回線設備線路条件調査費	第99条の6（光回線設備に係る情報の提供）の規定により、当社が光回線設備の線路条件の情報を提供を行う場合に要する費用	ア 同条第1項第1号に規定する光回線設備の伝送損失又はパルス測定結果の調査に要する費用	(7) 基本額	① 利用者の建物で測定を行う場合	1 地点ごとの1 調査ごとに	6,471円	—
				② 通信用建物で測定を行う場合	1 地点ごとの1 調査ごとに	745円	—	
					(4) 加算額	伝送損失又はパルス測定結果の調査を行う場合	1 回線ごとの1 調査ごとに	847円
				イ 同条第1項第2号に規定する光回線設備（光信号分岐端末回線を除きます。）の経過年数の調査に要する費用	1 区間ごとに	1,701円	—	
			ウ 同条第2項に規定する光信号端末回線の概算提供可能時期の調査に要する費用	(7) 基本額	1 番号ごとの1 成功検索ごとに	4,050円	—	
				(4) 光信号端末回線（光局外スプリッタを含むもの）に限り、以下、この欄において同じとします。）の調査を行う場合の加算額	① 1の光信号端末回線の概算提供可能時期を回答するとき	1 番号ごとの1 成功検索ごとに	424円	—
② 同時に複数の光信号端末回線の概算提供可能時期を回答するとき	1 番号ごとの1 成功検索ごとに	814円	—					
(16)～(18) (略)	—	—	—	—	—			
(18)	-2 削除	—	—	—	—			
(19)～(20) (略)	—	—	—	—	—			
(21)	相互接続点に係る情報調査費	ア 接続に必要な装置等を設置するためのキャビネットラック（それを設置するために要するスペースが1基準架を超えないものであって、当社が別に定める設置基準を満たすものに限ります。）を協定事業者が設置する場合	1 通信用建物ごとの1 件ごとに	9,031円	—			
			イ 光信号局内伝送路のみを通信用建物に協定事業者が設置する場合	1 通信用建物ごとの1 件ごとに	860円	—		

(22)	一般光信号中継回線の事前照会に係る情報調査費	第10条の2(事前照会)第2項第9号又は第34条の2(一般光信号中継回線の線路設備調査及び接続申込み)第2項に規定する事項の調査に要する費用	1区間ごとに	2,160円	—		
(23)	光信号端末回線の事前照会に係る情報調査費	光信号端末回線に関する情報(第10条の2(事前照会)第2項第8号に係るものに限ります。)を提供する場合に要する費用	ア 提供可能時期の調査に要する費用	(7) 光信号端末回線(既に設置された当社の光屋内配線を除きます。)に係る情報を提供する場合	1区間ごとに	4,395円	
				(4) 既に設置された光屋内配線に係る情報を提供する場合	1区間ごとに	12,729円	
			イ 伝送損失の調査に要する費用	1区間ごとに	2,805円	—	
(24)	自前工事調整等作業費	接続申込者が接続に必要な装置等を設置又は撤去する場合において、その設置に付随する設計、工事調整、接続に必要な装置等の設置又は撤去の結果の確認、その撤去に伴う設備情報の変更管理、その他の作業に要する費用	ア 接続に必要な装置等の設置に付随する設計に要する費用	(7) 接続に必要な装置等を設置するためのキャビネットラックを接続申込者が設置する場合	1通信用建物ごとの1件ごとに	48,761円	
				(4) 接続に必要な装置等を当社の電力設備、クロック供給装置又はその他の電気通信設備のいずれか2種類以上に接続する場合	1通信用建物ごとの1件ごとに	34,436円	
				(7) 接続に必要な装置等を当社の電力設備、クロック供給装置又はその他の電気通信設備のいずれか1種類に接続する場合	1通信用建物ごとの1件ごとに	23,091円	
				(イ) 複数のキャビネットラックに設置された、1の接続申込者に係る接続に必要な装置等相互間を接続する場合	1通信用建物ごとの1件ごとに	19,390円	
			イ 接続に必要な装置等の設置の結果の確認に要する費用	(7) 接続に必要な装置等を設置するためのキャビネットラックを接続申込者が設置する場合	1通信用建物ごとの1件ごとに	8,953円	—
				(4) 接続に必要な装置等を当社の電力設備、クロック供給装置又はその他の電気通信設備のいずれか2種類以上に接続する場合	1通信用建物ごとの1件ごとに	8,233円	—
				(7) 接続に必要な装置等を当社の電力設備、クロック供給装置又はその他の電気通信設備のいずれか1種類に接続する場合	1通信用建物ごとの1件ごとに	6,856円	—
				(イ) 複数のキャビネットラックに設置された、1の接続申込者に係る接続に必要な装置等相互間を接続する場合	1通信用建物ごとの1件ごとに	6,718円	—
			ウ 接続に必要な装置等の撤去の結果の確認に要する費用	(7) (イ)以外の場合	1通信用建物ごとの1件ごとに	6,781円	—
				(4) 確認の対象が接続に必要な装置等を設置するためのキャビネットラック内に終始し、接続申込者が撮影した写真により確認を行う場合	1通信用建物ごとの1件ごとに	3,131円	—
エ	接続に必要な装置等の撤去に伴う設備情報の変更管理に要する費用	1通信用建物ごとの1件ごとに	5,741円	—			

(22)	一般光信号中継回線の事前照会に係る情報調査費	第10条の2(事前照会)第2項第9号又は第34条の2(一般光信号中継回線の線路設備調査及び接続申込み)第2項に規定する事項の調査に要する費用	1区間ごとに	2,197円	—		
(23)	光信号端末回線の事前照会に係る情報調査費	光信号端末回線に関する情報(第10条の2(事前照会)第2項第8号に係るものに限ります。)を提供する場合に要する費用	ア 提供可能時期の調査に要する費用	(7) 光信号端末回線(既に設置された当社の光屋内配線を除きます。)に係る情報を提供する場合	1区間ごとに	4,471円	
				(4) 既に設置された光屋内配線に係る情報を提供する場合	1区間ごとに	12,948円	
			イ 伝送損失の調査に要する費用	1区間ごとに	2,853円	—	
(24)	自前工事調整等作業費	接続申込者が接続に必要な装置等を設置又は撤去する場合において、その設置に付随する設計、工事調整、接続に必要な装置等の設置又は撤去の結果の確認、その撤去に伴う設備情報の変更管理、その他の作業に要する費用	ア 接続に必要な装置等の設置に付随する設計に要する費用	(7) 接続に必要な装置等を設置するためのキャビネットラックを接続申込者が設置する場合	1通信用建物ごとの1件ごとに	49,602円	
				(4) 接続に必要な装置等を当社の電力設備、クロック供給装置又はその他の電気通信設備のいずれか2種類以上に接続する場合	1通信用建物ごとの1件ごとに	35,030円	
				(7) 接続に必要な装置等を当社の電力設備、クロック供給装置又はその他の電気通信設備のいずれか1種類に接続する場合	1通信用建物ごとの1件ごとに	23,489円	
				(イ) 複数のキャビネットラックに設置された、1の接続申込者に係る接続に必要な装置等相互間を接続する場合	1通信用建物ごとの1件ごとに	19,725円	
			イ 接続に必要な装置等の設置の結果の確認に要する費用	(7) 接続に必要な装置等を設置するためのキャビネットラックを接続申込者が設置する場合	1通信用建物ごとの1件ごとに	9,108円	—
				(4) 接続に必要な装置等を当社の電力設備、クロック供給装置又はその他の電気通信設備のいずれか2種類以上に接続する場合	1通信用建物ごとの1件ごとに	8,375円	—
				(7) 接続に必要な装置等を当社の電力設備、クロック供給装置又はその他の電気通信設備のいずれか1種類に接続する場合	1通信用建物ごとの1件ごとに	6,974円	—
				(イ) 複数のキャビネットラックに設置された、1の接続申込者に係る接続に必要な装置等相互間を接続する場合	1通信用建物ごとの1件ごとに	6,834円	—
			ウ 接続に必要な装置等の撤去の結果の確認に要する費用	(7) (イ)以外の場合	1通信用建物ごとの1件ごとに	6,898円	—
				(4) 確認の対象が接続に必要な装置等を設置するためのキャビネットラック内に終始し、接続申込者が撮影した写真により確認を行う場合	1通信用建物ごとの1件ごとに	3,185円	—
エ	接続に必要な装置等の撤去に伴う設備情報の変更管理に要する費用	1通信用建物ごとの1件ごとに	5,840円	—			

(25) 光配線区域情報調査費	第99条の6 (光回線設備に係る情報の提供) 第3項の規定により、当社が光配線区域に係る情報を提供する場合に要する費用	ア	第1号に規定する光配線区域の範囲に係る情報を提供する場合に要する費用	1 通信用建物ごとに	27,929円	—			
		イ	第2号に規定する光配線区域に設置されている全ての電柱等の座標に係る情報を提供する場合に要する費用	1 通信用建物ごとに	27,524円	—			
		ウ	第3号に規定する光配線区域内の加入電話等敷設数に係る情報を提供する場合に要する費用	1 通信用建物ごとに	1,929円	—			
(26) ルーティング番号登録工事等受付手続費	ルーティング番号登録工事等の申込みの受付に要する費用	ア	イ以外の場合	(7)	① 当社が保有する未利用の電気通信番号を登録する場合	1 件ごとに	5,842円	—	
				(4)		② ①を適用し既に移転した番号について、再度ルーティング番号登録工事の事前に移転可否調査を実施する場合	1 電気通信番号ごとに	313円	—
				③ 協定事業者が電気通信サービス（音声伝送業務に限ります）の提供を希望する番号区画（電気通信番号計画（令和元年総務省告示第6号）別表第1に規定するものをいいます。）と異なる番号区画のルーティング番号を用いて一般番号ポータビリティを行う場合			1 件ごとに	58円	—
		(4)	当社が指定した電気通信回線設備を通じて申込みを行う場合	1 件ごとに	58円	—			
イ	当社が指定した電気通信回線設備を通じてルーティング番号等削除工事（ルーティング番号のみを削除する場合に限ります。）又はルーティング番号変更工事の申込みを行う場合	1 件ごとに	161円	—					

(25) 光配線区域情報調査費	第99条の6 (光回線設備に係る情報の提供) 第3項の規定により、当社が光配線区域に係る情報を提供する場合に要する費用	ア	第1号に規定する光配線区域の範囲に係る情報を提供する場合に要する費用	1 通信用建物ごとに	16,892円	—			
		イ	第2号に規定する光配線区域に設置されている全ての電柱等の座標に係る情報を提供する場合に要する費用	1 通信用建物ごとに	27,653円	—			
		ウ	第3号に規定する光配線区域内の加入電話等敷設数に係る情報を提供する場合に要する費用	1 通信用建物ごとに	1,938円	—			
(26) ルーティング番号登録工事等受付手続費	ルーティング番号登録工事等の申込みの受付に要する費用	ア	イ以外の場合	(7)	① 当社が保有する未利用の電気通信番号を登録する場合	1 件ごとに	5,942円	—	
				(4)		② ①を適用し既に移転した番号について、再度ルーティング番号登録工事の事前に移転可否調査を実施する場合	1 電気通信番号ごとに	318円	—
				③ 協定事業者が電気通信サービス（音声伝送業務に限ります）の提供を希望する番号区画（電気通信番号計画（令和元年総務省告示第6号）別表第1に規定するものをいいます。）と異なる番号区画のルーティング番号を用いて一般番号ポータビリティを行う場合			1 件ごとに	62円	—
		(4)	当社が指定した電気通信回線設備を通じて申込みを行う場合	1 件ごとに	62円	—			
イ	当社が指定した電気通信回線設備を通じてルーティング番号等削除工事（ルーティング番号のみを削除する場合に限ります。）又はルーティング番号変更工事の申込みを行う場合	1 件ごとに	175円	—					

(27) 同一番号 移転可否 情報調査 費	同一番号移 転可否情報 を提供する 手続きに要 する費用	ア イ以外の場合	1 電気通信番号 ごとの1件ごと に	661円	—
		イ 当社が指定した電気通信回線設 備を通じて調査を行う場合	1 電気通信番号 ごとの1件ごと に	304円	—
(28) き線点情 報調査費	第99条の3 (DSL回線等に係る情報の提供) 第 2項の規定により、当社がき線点情報を提供する 場合の調査に要する費用		1 通信用建物ご とに	26,858円	—
(29) き線点換 算線路長 調査費	第99条の3 (DSL回線等に係る情報の提供) 第 3項の規定により、き線点換算線路長を調査する 場合に要する費用		1 電柱ごとに	720円	—
(30) メタリッ ク加入者 線と電柱 に設置す る接続に 必要な装 置等との 接続可否 調査費	第99条の3 (DSL回 線等に係 る情報の 提供) 第4 項の規定 により、当 社がメタ リック加 入者線と DSLサー ビスを提 供する協 定事業者 が電柱に 設置する DSLサー ビスに係 る接続に 必要な 装置等と の接続可 否に係る 情報の提 供に必要 とする費 用	ア 机上調査を行う場合	1 電柱ごとに	1,171円	—
		イ 現地調査を行う場合	1 電柱ごとに	10,518円	—
(31) 接続工事 等時刻指 定手数料	指定時刻に接続工事等を行う場所に到着するた めの手続きに要する費用	1 件ご とに	平日昼 間	8,002円	—
			平日夜 間	14,482円	—
			平日深 夜	22,630円	—
			土日祝 日昼間	9,536円	—
			土日祝 日夜間	15,021円	—
			土日祝 日深夜	23,361円	—
			月額	1,634,000円	—
(32) 端末回線 情報提供 手数料	端末回線情報を電気通信回線設備を通じて提供す る場合に要する費用	月額	1,301,000円	—	
(33) テープ分 散による 光信号端 末回線の 確認及び テープ分 散可否調 査費	ア 第34条の10 (光信 号端末回線のテー プ分散に係る確認 調査及び接続の申 込み) 第1項に規 定する事項の調査 に要する費用	(7) 光局外スプリッタ を含まないものと 光局外スプリッタ を含むものに 係るもの	1 区間ごとに	2,298円	—
		(4) 光局外スプリッタ を含まないものと 光局外スプリッタ を含むものの組み 合わせに係るもの	1 区間ごとに	2,817円	—
	イ 第34条の10第2項 に規定する事項の 調査に要する費用	(7) 光局外スプリッタ を含まないものと 光局外スプリッタ を含むものに 係るもの	1 区間ごとに	2,022円	左欄と併 せて第23 欄に掲げ る費用を 要します。
		(4) 光局外スプリッタ を含まないものと 光局外スプリッタ を含むものの組み 合わせに係るもの	1 区間ごとに	2,548円	—

(27) 同一番号 移転可否 情報調査 費	同一番号移 転可否情報 を提供する 手続きに要 する費用	ア イ以外の場合	1 電気通信番号 ごとの1件ごと に	664円	—
		イ 当社が指定した電気通信回線設 備を通じて調査を行う場合	1 電気通信番号 ごとの1件ごと に	319円	—
(28) き線点情 報調査費	第99条の3 (DSL回線等に係る情報の提供) 第 2項の規定により、当社がき線点情報を提供する 場合の調査に要する費用		1 通信用建物ご とに	26,973円	—
(29) き線点換 算線路長 調査費	第99条の3 (DSL回線等に係る情報の提供) 第 3項の規定により、き線点換算線路長を調査する 場合に要する費用		1 電柱ごとに	732円	—
(30) メタリッ ク加入者 線と電柱 に設置す る接続に 必要な装 置等との 接続可否 調査費	第99条の3 (DSL回 線等に係 る情報の 提供) 第4 項の規定 により、当 社がメタ リック加 入者線と DSLサー ビスを提 供する協 定事業者 が電柱に 設置する DSLサー ビスに係 る接続に 必要な 装置等と の接続可 否に係る 情報の提 供に必要 とする費 用	ア 机上調査を行う場合	1 電柱ごとに	1,191円	—
		イ 現地調査を行う場合	1 電柱ごとに	10,700円	—
(31) 接続工事 等時刻指 定手数料	指定時刻に接続工事等を行う場所に到着するた めの手続きに要する費用	1 件ご とに	平日昼 間	8,140円	—
			平日夜 間	14,705円	—
			平日深 夜	22,939円	—
			土日祝 日昼間	9,678円	—
			土日祝 日夜間	15,244円	—
			土日祝 日深夜	23,673円	—
			月額	1,301,000円	—
(32) 端末回線 情報提供 手数料	端末回線情報を電気通信回線設備を通じて提供す る場合に要する費用	月額	1,301,000円	—	
(33) テープ分 散による 光信号端 末回線の 確認及び テープ分 散可否調 査費	ア 第34条の10 (光信 号端末回線のテー プ分散に係る確認 調査及び接続の申 込み) 第1項に規 定する事項の調査 に要する費用	(7) 光局外スプリッタ を含まないものと 光局外スプリッタ を含むものに 係るもの	1 区間ごとに	2,337円	—
		(4) 光局外スプリッタ を含まないものと 光局外スプリッタ を含むものの組み 合わせに係るもの	1 区間ごとに	2,866円	—
	イ 第34条の10第2項 に規定する事項の 調査に要する費用	(7) 光局外スプリッタ を含まないものと 光局外スプリッタ を含むものに 係るもの	1 区間ごとに	2,057円	左欄と併 せて第23 欄に掲げ る費用を 要します。
		(4) 光局外スプリッタ を含まないものと 光局外スプリッタ を含むものの組み 合わせに係るもの	1 区間ごとに	2,592円	—

ウ	第34条の10第3項に規定する事項の調査に要する費用	(7) 光局外スプリッタを含まないもの同士の組み合わせに係るもの	1 区間ごとに	2,022円	—
		(4) 光局外スプリッタを含まないものと光局外スプリッタを含むものの組み合わせに係るもの	1 区間ごとに	3,112円	—
	エ 第34条の10第6項に規定する事項の調査に要する費用	(7) 光局外スプリッタを含まないもの同士の組み合わせに係るもの	1 区間ごとに	3,757円	左欄と併せて第23欄に掲げる費用の支払いを要します。
		(4) 光局外スプリッタを含まないものと光局外スプリッタを含むものの組み合わせに係るもの	1 区間ごとに	4,276円	
オ 第34条の10第7項に規定する事項の調査に要する費用	(7) 光局外スプリッタを含まないもの同士の組み合わせに係るもの	1 区間ごとに	3,757円	—	
	(4) 光局外スプリッタを含まないものと光局外スプリッタを含むものの組み合わせに係るもの	1 区間ごとに	4,276円	—	
カ (略)					
(34)	申込者情報確認結果即時通知手数料	第99条の13 (申込者情報確認結果の即時通知) 第1項に規定する申込者情報確認結果を提供する場合の手続きに要する費用	月額	1,046,659円	—
(35)	光信号分岐端末回線工事日予約可否調査費	光信号分岐端末回線との接続を申込み場合に、申込日当日又は翌日の工事日予約の可否について調査するときに要する費用	1 調査ごとに	平日 昼間	7,513円
				土日 祝日 昼間	8,954円

ウ	第34条の10第3項に規定する事項の調査に要する費用	(7) 光局外スプリッタを含まないもの同士の組み合わせに係るもの	1 区間ごとに	2,057円	—
		(4) 光局外スプリッタを含まないものと光局外スプリッタを含むものの組み合わせに係るもの	1 区間ごとに	3,165円	—
	エ 第34条の10第6項に規定する事項の調査に要する費用	(7) 光局外スプリッタを含まないもの同士の組み合わせに係るもの	1 区間ごとに	3,821円	左欄と併せて第23欄に掲げる費用の支払いを要します。
		(4) 光局外スプリッタを含まないものと光局外スプリッタを含むものの組み合わせに係るもの	1 区間ごとに	4,350円	
オ 第34条の10第7項に規定する事項の調査に要する費用	(7) 光局外スプリッタを含まないもの同士の組み合わせに係るもの	1 区間ごとに	3,821円	—	
	(4) 光局外スプリッタを含まないものと光局外スプリッタを含むものの組み合わせに係るもの	1 区間ごとに	4,350円	—	
カ (略)					
(34)	申込者情報確認結果即時通知手数料	第99条の13 (申込者情報確認結果の即時通知) 第1項に規定する申込者情報確認結果を提供する場合の手続きに要する費用	月額	918,666円	—
(35)	光信号分岐端末回線工事日予約可否調査費	光信号分岐端末回線との接続を申込み場合に、申込日当日又は翌日の工事日予約の可否について調査するときに要する費用	1 調査ごとに	平日 昼間	7,643円
				土日 祝日 昼間	9,088円

第2表の2 建設請負契約に基づく負担額

1 算出式

- (略)
(1)～(5) (略)
(6) (略)

区分	内容
一般管理費比率	0.102

第3表 預かり保守等契約等に基づく負担額

第1 通信用建物に係る負担額

1 算出式

- (略)
(1) (略)
ア (略)
①～③ (略)

区分	内容
設備管理運営費比率	0.308
減価償却率	(略)

イ 電気料

電気料は、次の算出式により算定します。

電気料 = (接続に必要な装置等に係る電気料相当 + 調整額) × (1 + 貸倒率)

この場合において、調整額は、第1表(接続料金)第2(網改造料)2(料金額)2-1(算出式)の算出式を準用して算定するものとし、「当該設備」とあるのは、「接続に必要な装置等に関する電気」と、「設備管理運営費、他人資本費用、自己資本費用、調整額及び利益対応税を合算したものと」とあるのは、「電気料相当及び調整額を合算したものと」、「年額料金」とあるのは、「電気料」とそれぞれ読み替えるものとします。また、貸倒率は、第1表(接続料金)第2(網改造料)2(料金額)2-3(年額料金の算定に係る比率)によります。

- (2) (略)
ア～イ (略)
ウ (略)

区分	内容	
取付費比率	受電設備	1.315
	発電設備	0.536
	電源設備及び蓄電池設備	0.906
	空気調整設備	1.502
設備管理運営費比率	電力設備及び空気調整設備	0.015
自己資本利益率		0.0431

- (3) (略)

第2表の2 建設請負契約に基づく負担額

1 算出式

- (略)
(1)～(5) (略)
(6) (略)

区分	内容
一般管理費比率	0.109

第3表 預かり保守等契約等に基づく負担額

第1 通信用建物に係る負担額

1 算出式

- (略)
(1) (略)
ア (略)
①～③ (略)

区分	内容
設備管理運営費比率	0.305
減価償却率	(略)

イ 電気料

電気料は、次の算出式により算定します。

電気料 = (接続に必要な装置等に係る電気料相当 + 調整額) × (1 + 貸倒率)

この場合において、電気料は、四半期ごとに接続に必要な装置等に係る電気料相当及び調整額を算出して算定するものとし、調整額は、第1表(接続料金)第2(網改造料)2(料金額)2-1(算出式)の算出式を準用して算定するものとします。また、「当該設備」とあるのは、「接続に必要な装置等に関する電気」と、「設備管理運営費、他人資本費用、自己資本費用、調整額及び利益対応税を合算したものと」とあるのは、「電気料相当及び調整額を合算したものと」、「年額料金」とあるのは、「電気料」とそれぞれ読み替えるものとします。貸倒率は、第1表(接続料金)第2(網改造料)2(料金額)2-3(年額料金の算定に係る比率)によります。

- (2) (略)
ア～イ (略)
ウ (略)

区分	内容	
取付費比率	受電設備	1.312
	発電設備	0.352
	電源設備及び蓄電池設備	0.909
	空気調整設備	1.507
設備管理運営費比率	電力設備及び空気調整設備	0.013
自己資本利益率		0.0440

- (3) (略)

2. 接続に必要な装置等の設置に要するスペース相当の保管料

- 2-1 (略)
- 2-2 料金額

1 平方メートル毎に年額

通信用建物が所属する行政区域	通信用建物名	土地	通信用建物
北海道	札幌西	2,139円	38,428円
	札幌南	1,422円	32,715円
	札幌1外	9,932円	52,394円
	新琴似	954円	23,525円
	篠路	600円	42,525円
	札幌東	776円	84,701円
	丘珠	1,003円	20,978円
	東苗穂	51円	28,112円
	札幌白石	1,441円	30,792円
	札幌北郷	480円	13,678円
	札幌豊平	1,460円	24,553円
	札幌月寒	1,911円	22,662円
	清田	543円	47,563円
	真駒内	1,725円	32,596円
	発寒	1,532円	17,518円
	厚別	610円	17,963円
	もみじ台	595円	19,517円
	手稲	701円	13,181円
	函館	338円	51,042円
	函館松陰	756円	31,113円
	函館北	513円	31,186円
	桔梗	114円	11,624円
	函館千歳	568円	25,893円
	小樽2	484円	15,775円
	旭川	274円	19,107円
	旭川東光	318円	15,670円
	春光	334円	13,324円
	東鷹栖	181円	61,224円
	永山	237円	16,547円
	東旭川	210円	22,625円
	旭川市外	(略)	21,031円
	旭川神楽	248円	21,002円
	室蘭	200円	27,130円
	新室西	159円	57,158円
	釧路	321円	23,918円
	釧路鳥取	238円	16,702円
	釧路南	249円	20,263円
	釧路武佐	172円	14,235円
	愛国	312円	17,873円
	帯広稲田	322円	17,760円
	西帯広	262円	26,393円
	白樺通り	378円	37,070円
	帯広東	274円	27,324円
	北海道北見	261円	10,356円
	岩見沢	178円	24,157円
	網走	170円	13,599円
	留萌	76円	20,603円
	苫小牧	177円	60,880円
	苫小牧東	129円	34,426円
	苫小牧西	235円	16,450円
	勇払	74円	63,183円
	稚内	139円	17,471円
	稚内南	148円	16,614円
	美唄	(略)	26,264円
	芦別	(略)	16,609円
	江別	404円	8,557円
	札幌大麻	204円	22,494円
	紋別	83円	34,987円
	士別	98円	46,933円
	名寄	165円	17,089円
	根室	150円	21,339円
	千歳	304円	40,550円
	泉沢	230円	55,874円
	滝川	129円	37,688円
	砂川	110円	64,035円
	石狩深川	112円	17,370円
	富良野	199円	51,252円
	恵庭	315円	19,060円
	島松	241円	18,330円
	北海道伊達	(略)	17,207円
	石狩広島	291円	12,544円
	輪厚	1,103円	46,571円
	石狩	26円	82,067円
	当別	71円	43,149円
	倶知安	957円	18,535円
	岩内	100円	13,346円
	余市	136円	20,392円
	北海道栗山	129円	30,737円
	門別富川	86円	43,432円
	静内	90円	40,157円
	浦河	137円	17,762円
	木野	328円	23,797円
	士幌	46円	61,030円
	鹿追	39円	66,359円
	新得	92円	47,912円
	大樹	71円	46,856円
	本別	196円	16,146円

2. 接続に必要な装置等の設置に要するスペース相当の保管料

- 2-1 (略)
- 2-2 料金額

1 平方メートル毎に年額

通信用建物が所属する行政区域	通信用建物名	土地	通信用建物
北海道	札幌西	2,137円	28,085円
	札幌南	1,534円	30,856円
	札幌1外	9,201円	50,615円
	新琴似	1,016円	22,292円
	篠路	689円	39,516円
	札幌東	995円	83,190円
	丘珠	1,129円	20,570円
	東苗穂	48円	26,257円
	札幌白石	1,597円	30,129円
	札幌北郷	587円	15,038円
	札幌豊平	1,446円	23,462円
	札幌月寒	2,180円	23,423円
	清田	684円	33,323円
	真駒内	1,957円	30,210円
	発寒	1,606円	15,678円
	厚別	975円	18,944円
	もみじ台	653円	20,001円
	手稲	775円	13,543円
	函館	317円	51,301円
	函館松陰	759円	28,025円
	函館北	514円	21,356円
	桔梗	112円	12,288円
	函館千歳	564円	26,039円
	小樽2	424円	15,364円
	旭川	255円	21,094円
	旭川東光	345円	15,861円
	春光	347円	12,455円
	東鷹栖	177円	60,440円
	永山	252円	17,609円
	東旭川	245円	22,855円
	旭川市外	(略)	20,965円
	旭川神楽	249円	19,159円
	室蘭	202円	25,945円
	新室西	152円	53,319円
	釧路	318円	24,366円
	釧路鳥取	239円	17,182円
	釧路南	250円	18,981円
	釧路武佐	171円	14,917円
	愛国	328円	15,842円
	帯広稲田	333円	16,686円
	西帯広	295円	25,431円
	白樺通り	433円	36,526円
	帯広東	282円	23,651円
	北海道北見	257円	11,137円
	岩見沢	177円	22,749円
	網走	168円	13,361円
	留萌	29円	20,652円
	苫小牧	186円	49,206円
	苫小牧東	130円	31,372円
	苫小牧西	237円	16,941円
	勇払	75円	59,882円
	稚内	142円	16,880円
	稚内南	129円	17,530円
	美唄	(略)	25,143円
	芦別	(略)	15,560円
	江別	515円	9,630円
	札幌大麻	202円	22,434円
	紋別	84円	24,952円
	士別	93円	44,721円
	名寄	161円	19,661円
	根室	152円	20,351円
	千歳	433円	35,073円
	泉沢	221円	54,327円
	滝川	115円	32,885円
	砂川	104円	37,045円
	石狩深川	113円	16,676円
	富良野	200円	47,326円
	恵庭	373円	19,155円
	島松	236円	18,023円
	北海道伊達	(略)	15,865円
	石狩広島	386円	10,414円
	輪厚	1,448円	29,789円
	石狩	21円	71,282円
	当別	76円	41,872円
	倶知安	786円	18,764円
	岩内	94円	13,777円
	余市	125円	19,882円
	北海道栗山	109円	28,522円
	門別富川	74円	40,840円
	静内	85円	38,505円
	浦河	128円	17,194円
	木野	415円	23,636円
	士幌	42円	60,626円
	鹿追	42円	65,649円
	新得	94円	45,623円
	大樹	69円	44,226円
	本別	178円	15,976円

足寄	107円	9,703円
釧路白糠	117円	26,796円
中標津	112円	29,173円
根室標津	55円	22,330円
札幌石山	532円	15,444円
川沿	691円	15,400円
東相の内	151円	49,816円
遠軽	173円	11,787円
幕別	105円	26,004円
南幌	94円	15,916円
簗舞	111円	16,536円
虻田	115円	11,841円
錦岡	303円	30,541円
美幌	155円	39,839円
岩見沢幌向	16円	14,411円
湯の川	351円	21,044円
神楽岡	316円	11,840円
本輪西	264円	9,334円
白鳥台	179円	26,962円
七重浜	381円	14,713円
上磯	290円	37,561円
函館大野	240円	25,638円
森	145円	29,681円
北海道八雲	209円	18,140円
苫小牧萩野	75円	12,072円
知内	294円	24,638円
長万部	95円	11,063円
旭川東川	307円	29,841円
音更	211円	86,766円
蘭越	147円	15,380円
鷹栖	143円	35,116円
桜ヶ岡	(略)	15,303円
木古内	156円	75,003円
今金	141円	33,193円
白老	124円	11,041円
赤平	67円	32,463円
東神楽	93円	14,540円
美瑛	148円	35,308円
奈井江	69円	16,108円
上富良野	116円	17,264円
十勝池田	112円	21,247円
大楽毛	95円	23,547円
浦幌	69円	56,143円
西の里	1,195円	18,583円
石狩高岡	4円	13,981円
江差	179円	20,499円
旭岡	117円	15,260円
銭亀	55円	44,430円
羽幌	75円	58,571円
厚岸	98円	19,484円
北海道松前	549円	17,424円
鶴川	100円	58,734円
十勝清水	(略)	38,936円
歌志内	28円	79,651円
花畔	201円	12,213円
松前福島	(略)	9,217円
上の国	193円	41,793円
北檜山	143円	33,064円
古平	(略)	44,782円
上砂川	57円	16,245円
上川	32円	10,730円
中富良野	(略)	20,782円
増毛	74円	28,646円
早来	76円	20,507円
新冠	264円	22,786円
底路	71円	68,210円
稀府	123円	17,860円
茂辺地	(略)	20,421円
上士幌	165円	20,735円
定山溪	117円	211,724円
ニセコ	200円	20,390円
音別	100円	17,561円
空知太	112円	16,560円
喜茂別	120円	49,288円
京極	211円	26,606円
比布	154円	32,581円
伊達豊浦	306円	13,554円
絵鞆	102円	16,529円
登別	184円	49,909円
遠矢	(略)	9,701円
女満別	193円	16,659円
熊石	148円	8,872円
瀬棚	149円	21,795円
中湧別	102円	14,973円
興部	38円	16,528円
えりも	267円	52,092円
西神楽	108円	14,688円
山部	91円	23,496円
大沼	184円	31,095円
江差乙部	244円	17,578円
久遠	96円	30,542円
仁木	286円	24,796円
妹背牛	156円	50,668円
深川沼田	183円	25,447円

足寄	112円	11,026円
釧路白糠	115円	24,379円
中標津	122円	29,082円
根室標津	52円	22,266円
札幌石山	524円	13,154円
川沿	742円	15,960円
東相の内	157円	44,037円
遠軽	179円	12,333円
幕別	102円	26,284円
南幌	89円	17,341円
簗舞	99円	16,968円
虻田	105円	11,975円
錦岡	300円	30,178円
美幌	153円	39,154円
岩見沢幌向	13円	16,491円
湯の川	347円	20,967円
神楽岡	311円	12,725円
本輪西	260円	10,222円
白鳥台	172円	26,831円
七重浜	372円	15,070円
上磯	288円	35,536円
函館大野	225円	25,120円
森	134円	28,070円
北海道八雲	204円	18,559円
苫小牧萩野	72円	12,279円
知内	290円	23,501円
長万部	91円	12,445円
旭川東川	302円	30,339円
音更	223円	83,510円
蘭越	64円	17,302円
鷹栖	140円	34,343円
桜ヶ岡	(略)	15,054円
木古内	132円	73,132円
今金	143円	30,724円
白老	106円	12,398円
赤平	62円	22,050円
東神楽	92円	16,292円
美瑛	146円	33,348円
奈井江	73円	15,970円
上富良野	109円	18,314円
十勝池田	106円	17,901円
大楽毛	93円	21,115円
浦幌	66円	52,855円
西の里	1,636円	15,003円
石狩高岡	8円	16,151円
江差	176円	20,406円
旭岡	112円	16,779円
銭亀	50円	43,212円
羽幌	74円	57,482円
厚岸	100円	18,466円
北海道松前	501円	16,983円
鶴川	91円	52,685円
十勝清水	(略)	33,314円
歌志内	24円	73,838円
花畔	281円	12,524円
松前福島	(略)	10,340円
上の国	180円	40,324円
北檜山	142円	33,069円
古平	(略)	42,923円
上砂川	50円	18,661円
上川	34円	11,372円
中富良野	(略)	22,232円
増毛	77円	25,127円
早来	78円	18,572円
新冠	253円	28,072円
底路	62円	67,478円
稀府	116円	19,317円
茂辺地	(略)	21,977円
上士幌	149円	17,010円
定山溪	145円	194,294円
ニセコ	329円	21,928円
音別	95円	19,783円
空知太	108円	24,918円
喜茂別	107円	48,054円
京極	190円	28,237円
比布	143円	32,654円
伊達豊浦	255円	13,676円
絵鞆	99円	17,644円
登別	183円	49,533円
遠矢	(略)	11,410円
女満別	191円	16,613円
熊石	133円	8,868円
瀬棚	142円	23,166円
中湧別	97円	11,748円
興部	39円	18,349円
えりも	250円	32,360円
西神楽	101円	16,821円
山部	84円	24,750円
大沼	175円	31,056円
江差乙部	228円	17,737円
久遠	87円	30,587円
仁木	265円	23,859円
妹背牛	140円	48,433円
深川沼田	166円	26,745円

幾寅	63円	25,838円
遠別	148円	30,398円
津別	166円	10,504円
小清水	166円	62,258円
訓子府	171円	15,957円
佐呂間	147円	22,873円
常呂	172円	12,720円
滝上	56円	11,826円
雄武	54円	21,851円
早来追分	204円	16,300円
平取	85円	17,255円
厚賀	144円	20,647円
あいの里	206円	101,996円
弟子屈	89円	60,254円
茶志内	20円	46,770円
日高町	82円	25,624円
稚内豊富	230円	20,802円
留辺蕊	92円	14,444円
朝里	414円	20,909円
銭函	221円	20,951円
オタモイ	116円	11,379円
岩見沢三笠	48円	27,130円
江部乙	25円	58,387円
音江	31円	14,497円
釧別	242円	24,987円
登別東	110円	26,065円
七飯	297円	24,908円
南茅部	153円	9,442円
由仁	122円	23,032円
栗山長沼	124円	14,865円
新十津川	109円	18,806円
当麻	218円	21,734円
美深	27円	14,700円
北見枝幸	182円	20,788円
端野	389円	22,318円
虎杖浜	(略)	20,651円
芽室	219円	43,073円
札内	252円	11,390円
阿寒	151円	16,372円
岩内前田	136円	75,291円
卯原内	36円	157,322円
生田原	54円	43,184円
登別温泉	119円	14,527円
夕張	21円	66,626円
花咲	29円	63,170円
有珠	65円	20,917円
栗沢	90円	18,234円
風連	73円	19,134円
広尾	68円	11,372円
霧多布	144円	23,543円
蘭島	68円	21,520円
月形	88円	74,743円
斜里	122円	26,322円
別海	218円	20,480円
和寒	143円	37,877円
香深	159円	32,035円
船泊	79円	50,130円
清水沢	(略)	22,980円
浜頓別	54円	11,463円
更別	210円	64,495円
砂原	206円	27,375円
寿都	249円	17,407円
天塩	181円	21,386円
斜里清里	116円	21,265円
陸別	98円	25,817円
青森県		
松森	522円	26,289円
沖館	553円	36,658円
青森荒川	402円	12,881円
野内	272円	28,361円
青森新城	120円	30,547円
四ツ石	200円	49,666円
東野内	139円	19,972円
弘前	324円	21,268円
弘前南	507円	25,182円
弘前城東	193円	15,236円
青森八戸	772円	25,154円
八戸高館	562円	14,384円
八戸港	256円	15,197円
是川	239円	11,507円
新尻内	327円	22,630円
八戸NW3棟	525円	25,818円
黒石	215円	23,386円
五所川原	264円	23,493円
十和田	202円	27,968円
八戸三沢	378円	22,516円
むつ	120円	19,990円
青森大湊	34円	30,232円
青森小湊	(略)	20,842円
蟹田	75円	19,823円
鶴ヶ沢	168円	21,996円
浪岡	100円	11,052円
野辺地	117円	19,378円
七戸	104円	57,809円
六ヶ所	96円	51,212円

幾寅	60円	26,721円
遠別	133円	29,770円
津別	155円	11,910円
小清水	163円	62,007円
訓子府	162円	16,271円
佐呂間	141円	24,645円
常呂	96円	12,696円
滝上	51円	11,533円
雄武	50円	22,863円
早来追分	85円	13,633円
平取	83円	15,308円
厚賀	139円	21,010円
あいの里	248円	94,256円
弟子屈	93円	59,712円
茶志内	21円	47,841円
日高町	80円	26,375円
稚内豊富	216円	21,319円
留辺蕊	85円	11,018円
朝里	449円	21,548円
銭函	204円	20,705円
オタモイ	107円	12,575円
岩見沢三笠	47円	25,414円
江部乙	28円	55,133円
音江	32円	16,274円
釧別	238円	24,760円
登別東	106円	25,453円
七飯	291円	24,103円
南茅部	140円	9,177円
由仁	103円	22,822円
栗山長沼	112円	15,139円
新十津川	90円	19,406円
当麻	205円	21,800円
美深	25円	12,971円
北見枝幸	178円	17,525円
端野	409円	21,657円
虎杖浜	(略)	21,228円
芽室	214円	40,347円
札内	245円	12,628円
阿寒	145円	18,141円
岩内前田	115円	74,582円
卯原内	37円	155,183円
生田原	53円	45,041円
登別温泉	114円	15,057円
夕張	27円	36,041円
花咲	28円	61,861円
有珠	59円	20,658円
栗沢	85円	18,605円
風連	71円	19,519円
広尾	65円	11,150円
霧多布	140円	25,215円
蘭島	66円	23,240円
月形	38円	71,498円
斜里	121円	24,687円
別海	235円	22,157円
和寒	123円	35,993円
香深	134円	32,677円
船泊	73円	50,241円
清水沢	(略)	23,763円
浜頓別	47円	11,169円
更別	189円	64,958円
砂原	207円	26,509円
寿都	239円	16,957円
天塩	166円	20,777円
斜里清里	108円	20,747円
陸別	91円	24,992円
舘城	6円	15,077円
歯舞	42円	30,125円
鯉狩	41円	43,948円
奥尻	179円	33,665円
黒松内	78円	27,513円
昆布	13円	40,367円
剣淵	87円	30,537円
美深中川	82円	35,580円
標茶	89円	18,377円
川湯	61円	22,528円
羅臼	215円	27,936円
青森県		
松森	515円	25,397円
沖館	544円	26,577円
青森荒川	389円	12,394円
野内	287円	26,933円
青森新城	118円	29,433円
四ツ石	199円	36,980円
東野内	140円	20,854円
弘前	323円	18,094円
弘前南	475円	24,643円
弘前城東	171円	16,068円
青森八戸	775円	25,359円
八戸高館	563円	13,738円
八戸港	250円	14,802円
是川	233円	11,535円
新尻内	320円	23,270円
八戸NW3棟	530円	25,627円
黒石	216円	20,799円
五所川原	261円	23,631円

三戸	178円	19,578円
八戸階上	117円	14,187円
八戸大館	(略)	28,679円
百石	199円	18,701円
八戸下田	115円	18,234円
青森大畑	100円	41,978円
木造	115円	11,021円
大浦	164円	31,767円
弘前藤崎	130円	14,727円
大鰐	132円	15,963円
板柳	133円	16,962円
金木	298円	10,464円
六戸	125円	38,194円
上北	112円	22,299円
五戸	91円	11,798円
今別	118円	40,150円
陸奥常盤	199円	26,407円
上市川	27円	19,749円
陸奥横浜	132円	17,111円
深浦	195円	20,692円
弘前森田	67円	18,849円
田舎館	60円	34,777円
乙供	80円	38,457円
天間林	45円	16,900円
田子	300円	16,052円
福地	261円	16,351円
北金ヶ沢	189円	15,951円
弘前新和	57円	79,656円
高杉	(略)	39,205円
奥内	89円	9,303円
新平賀	249円	64,549円
八戸南郷	231円	16,366円
長橋	47円	34,724円
四和	37円	23,150円
陸奥蓬田	108円	33,315円
弘前柏	192円	16,013円
車力	(略)	37,149円
小阿弥	37円	18,232円
弘前中里	127円	20,756円
市浦	85円	14,767円
青森白糠	134円	39,641円
上名久井	222円	19,570円
諏訪平	308円	17,859円
倉石	77円	19,644円
青森新郷	95円	17,148円
尾上	206円	21,933円
小泊	249円	33,801円
青森大間	168円	23,130円
近川駅前	43円	18,480円
千歳平	(略)	12,953円
弘前石川	270円	11,801円
弘前鶴田	137円	16,207円
弘前梅沢	37円	36,978円
稲垣	85円	35,914円
名川	193円	19,210円
青森	405円	48,151円
浅虫	210円	31,458円
温湯	(略)	17,844円
浜三沢	70円	12,465円
織笠	50円	19,562円
国吉	133円	16,530円
弘前相馬	216円	37,214円
日屋	57円	77,006円
陸奥川内	222円	56,211円
佐井	106円	17,698円
石持	65円	21,436円
三厩	91円	20,619円
盛岡2	848円	33,612円
盛岡仙北	828円	19,374円
盛岡上田	498円	25,475円
青山第二	460円	30,942円
盛岡飯岡	700円	19,769円
宮古2	397円	34,550円
大船渡	231円	51,622円
岩手水沢	220円	19,445円
花巻	236円	20,891円

岩手県

十和田	206円	22,758円
八戸三沢	370円	22,444円
むつ	103円	20,057円
青森大湊	33円	17,925円
青森小湊	(略)	21,563円
蟹田	74円	19,863円
鯉ヶ沢	169円	21,474円
浪岡	104円	10,706円
野辺地	118円	18,542円
七戸	99円	55,080円
六ヶ所	93円	49,266円
三戸	167円	18,401円
八戸階上	96円	14,907円
八戸大館	(略)	28,657円
百石	198円	18,834円
八戸下田	110円	19,029円
青森大畑	98円	40,164円
木造	117円	10,690円
大浦	169円	31,310円
弘前藤崎	124円	15,379円
大鰐	131円	15,844円
板柳	129円	16,599円
金木	272円	10,478円
六戸	127円	35,785円
上北	102円	22,660円
五戸	87円	11,407円
今別	167円	37,899円
陸奥常盤	190円	26,480円
上市川	28円	19,591円
陸奥横浜	129円	22,179円
深浦	188円	21,945円
弘前森田	62円	18,820円
田舎館	57円	33,472円
乙供	75円	38,258円
天間林	43円	18,950円
田子	292円	17,327円
福地	247円	16,618円
北金ヶ沢	187円	17,834円
弘前新和	53円	44,707円
高杉	(略)	38,413円
奥内	84円	9,912円
新平賀	246円	61,386円
八戸南郷	224円	16,370円
長橋	46円	34,031円
四和	36円	24,235円
陸奥蓬田	105円	33,575円
弘前柏	181円	17,867円
車力	(略)	37,151円
小阿弥	38円	19,733円
弘前中里	116円	20,396円
市浦	76円	16,394円
青森白糠	121円	39,236円
上名久井	208円	19,309円
諏訪平	303円	17,933円
倉石	70円	19,479円
青森新郷	87円	17,056円
尾上	203円	22,032円
小泊	223円	33,809円
青森大間	143円	22,372円
近川駅前	41円	18,381円
千歳平	(略)	14,375円
弘前石川	268円	12,624円
弘前鶴田	130円	16,201円
弘前梅沢	36円	36,052円
稲垣	86円	36,492円
名川	183円	19,276円
青森	397円	41,026円
浅虫	198円	30,477円
温湯	(略)	17,582円
浜三沢	71円	12,390円
織笠	53円	19,335円
国吉	128円	18,045円
弘前相馬	252円	36,612円
日屋	54円	46,449円
陸奥川内	215円	36,850円
佐井	103円	17,839円

新宮野目	341円	23,875円
北上	240円	23,603円
相去	297円	22,988円
久慈	260円	30,413円
遠野	199円	31,181円
一関	273円	20,152円
陸前高田	375円	139,898円
釜石	304円	36,137円
釜石上中島	528円	31,063円
江刺	(略)	18,186円
二戸	195円	36,570円
新西根	(略)	55,764円
千厩	256円	27,184円
宮古大野	233円	38,204円
盛岡太田	243円	13,260円
滝沢	259円	18,832円
藤根	178円	10,266円
赤荻	683円	30,233円
紫波	381円	29,180円
矢巾	763円	29,162円
広瀬	54円	13,045円
盛岡乙部	219円	21,507円
江釣子	164円	20,776円
雫石	174円	20,524円
岩手	214円	12,563円
石鳥谷	181円	20,470円
水沢西根	236円	12,033円
新平泉	261円	60,695円
岩泉	(略)	16,012円
小鳥谷	243円	39,039円
摺沢	297円	17,830円
岩手川崎	90円	29,216円
水沢東山	145円	52,866円
津軽石	186円	85,618円
萩荘	357円	15,256円
花巻温泉	185円	14,302円
鶴住居	209円	176,308円
種市	395円	26,025円
釜石広田	228円	38,670円
金田一	238円	24,523円
洪民	221円	24,815円
好摩	434円	36,342円
水沢小山	156円	32,501円
胆沢	138円	22,228円
軽米	515円	31,418円
豊間根	504円	42,208円
住田	288円	18,209円
細浦	204円	67,661円
田老	686円	129,614円
岩手上郷	236円	9,906円
釜石平田	323円	19,861円
六原	71円	69,618円
三陸	443円	137,477円
綾里	191円	43,840円
宮古小川	105円	16,526円
菅代	344円	85,904円
宮古八木	242円	12,226円
湯口	103円	31,259円
和賀	146円	35,955円
滝沢駅前	219円	26,667円
大槌	92円	114,865円
一戸	161円	40,167円
伊手	63円	26,691円
上平沢	153円	17,514円
盛岡東和	107円	30,748円
九戸	205円	11,885円
唐丹	389円	43,365円
小本	117円	41,761円
姉体	164円	15,373円
二子	(略)	27,227円
水沢飯豊	94円	30,574円
盛岡西山	59円	32,649円
葛巻	224円	77,377円
平館	134円	27,985円
東八幡平	164円	14,721円
大迫	253円	24,106円
金ヶ崎	215円	27,751円
前沢	301円	31,946円
衣川	183円	16,787円
花泉	484円	25,045円
宮守	359円	41,691円
安代	257円	33,922円
田山	127円	16,356円
湯田	99円	97,813円
室根	98円	73,492円
宮古新里	180円	21,102円
浄法寺	298円	18,546円
岩手大東	210円	51,890円
水沢藤沢	291円	18,104円

石持	62円	22,475円
三厩	87円	20,010円
陸奥平館	63円	44,906円
弘前岩崎	117円	37,224円
盛岡2	831円	30,221円
盛岡仙北	209円	19,091円
盛岡上田	501円	23,530円
青山第二	467円	28,560円
盛岡飯岡	741円	17,890円
宮古2	385円	33,996円
大船渡	254円	47,658円
岩手水沢	227円	19,948円
花巻	222円	21,274円
新宮野目	338円	23,884円
北上	244円	19,503円
相去	317円	23,148円
久慈	251円	24,776円
遠野	196円	30,035円
一関	272円	19,354円
陸前高田	584円	129,295円
釜石	252円	34,306円
釜石上中島	663円	29,235円
江刺	(略)	19,159円
二戸	191円	25,043円
新西根	(略)	54,619円
千厩	240円	25,436円
宮古大野	211円	35,692円
盛岡太田	250円	14,222円
滝沢	237円	19,836円
藤根	166円	10,731円
赤荻	654円	27,510円
紫波	380円	28,750円
矢巾	799円	27,654円
広瀬	57円	13,412円
盛岡乙部	222円	20,441円
江釣子	161円	21,334円
雫石	171円	20,432円
岩手	210円	13,030円
石鳥谷	156円	18,511円
水沢西根	244円	13,177円
新平泉	255円	59,874円
岩泉	(略)	16,451円
小鳥谷	226円	36,802円
摺沢	286円	17,681円
岩手川崎	93円	29,124円
水沢東山	141円	49,647円
津軽石	185円	80,620円
萩荘	338円	15,045円
花巻温泉	179円	14,217円
鶴住居	212円	161,961円
種市	353円	25,206円
釜石広田	213円	36,702円
金田一	218円	23,412円
洪民	224円	24,214円
好摩	399円	34,765円
水沢小山	149円	31,072円
胆沢	136円	21,436円
軽米	559円	29,800円
豊間根	478円	39,768円
住田	272円	17,571円
細浦	199円	63,350円
田老	301円	119,830円
岩手上郷	225円	9,976円
釜石平田	317円	20,605円
六原	74円	39,738円
三陸	238円	127,088円
綾里	180円	40,945円
宮古小川	99円	18,266円
菅代	331円	51,902円
宮古八木	232円	12,231円
湯口	102円	31,253円
和賀	147円	35,028円
滝沢駅前	211円	26,325円
大槌	80円	105,584円
一戸	141円	30,826円
伊手	58円	27,639円
上平沢	142円	17,661円
盛岡東和	105円	28,945円
九戸	197円	11,993円
唐丹	405円	41,727円
小本	108円	39,311円
姉体	162円	16,142円
二子	(略)	27,558円
水沢飯豊	95円	30,881円
盛岡西山	54円	33,401円
葛巻	215円	71,851円
平館	128円	27,540円
東八幡平	155円	16,143円
大迫	236円	22,958円

	田野畑	197円	39,882円
	宮古川井	92円	23,395円
	甲子	91円	26,334円
	野田	144円	176,244円
宮城県	仙台青葉通	6,950円	55,385円
	仙台長町	1,145円	24,072円
	台原	582円	34,643円
	愛子	834円	40,893円
	岩切	498円	109,963円
	仙台高砂	1,305円	31,194円
	鶴ヶ谷	550円	66,447円
	苦竹料金	417円	32,727円
	榎ヶ岡	942円	40,396円
	南小泉	1,654円	7,599円
	荒井	1,125円	41,247円
	仙台中田	680円	13,410円
	西多賀	524円	17,612円
	仙台泉	1,008円	27,899円
	野村	511円	29,236円
	泉ヶ岳	77円	34,846円
	門脇	216円	27,885円
	塩釜	238円	19,790円
	古川	361円	23,483円
	気仙沼	107円	17,366円
	仙南白石	130円	37,556円
	名取	702円	25,540円
	岩沼桜	701円	44,324円
	仙南	216円	36,123円
	村田	214円	28,770円
	仙南船岡	399円	44,735円
	利府	894円	41,222円
	富谷	405円	33,422円
	明石交換所	208円	55,477円
	築館源光	(略)	15,384円
	追	133円	44,389円
	宮城河北	179円	25,425円
	矢本	586円	31,718円
	八木山	2,828円	17,406円
	多賀城	780円	37,981円
	仙台松島	154円	15,895円
	七ヶ浜	327円	106,637円
	栗駒	137円	8,648円
	折立	387円	22,370円
	三本木	220円	39,233円
	仙台中山	1,178円	28,975円
	大衡	155円	17,413円
	中新田	239円	26,260円
	亘理	401円	31,977円
	石越	130円	12,208円
	歌津	203円	174,513円
	角田	154円	57,630円
	鹿島台	227円	13,888円
	生田	194円	19,151円
	仙台今泉	574円	21,229円
	仙南槻木	444円	23,813円
	第2高館	249円	63,029円
	古川中田	277円	16,422円
	古川南郷	181円	23,312円
	若柳	132円	33,905円
	渡波	508円	210,651円
	西古川	180円	41,140円
	石巻階上	308円	19,251円
	関上	310円	243,856円
	丸森	163円	34,629円
	坂元	159円	20,120円
	山下	172円	15,819円
	大郷	119円	9,673円
	古川小野田	(略)	35,393円
	古川松山	345円	52,718円
	岩出山	169円	13,059円
	涌谷	207円	24,144円
	寛岳	118円	41,317円
	田尻	416円	9,062円
	小牛田	143円	14,269円
	北浦駅前	111円	54,655円
	寺崎	220円	10,538円
	女川	86円	132,418円
	志津川	116円	125,550円
	本吉	461円	17,230円
	唐桑	552円	144,094円
	荒谷	164円	44,769円
	芋沢	88円	27,534円
	円田	100円	27,782円
	色麻	142円	59,473円
	古川鳴子	163円	23,604円
	一迫	285円	40,644円
	登米	187円	40,895円
	古川南方	231円	50,283円
	広瀬	265円	12,770円

	金ヶ崎	219円	26,545円
	前沢	296円	30,820円
	衣川	170円	16,615円
	花泉	461円	24,138円
	宮守	340円	38,942円
	安代	243円	34,125円
	田山	115円	18,188円
	湯田	96円	56,056円
	室根	97円	44,511円
	宮古新里	160円	20,927円
	浄法寺	280円	19,669円
	岩手大東	201円	48,750円
	水沢藤沢	252円	17,378円
	田野畑	183円	37,522円
	宮古川井	91円	24,173円
	甲子	90円	25,560円
	野田	121円	169,246円
	盛岡谷内	98円	19,436円
	沢内	99円	50,989円
宮城県	仙台青葉通	6,852円	52,089円
	仙台長町	1,956円	24,833円
	台原	1,031円	31,743円
	愛子	767円	38,411円
	岩切	497円	101,782円
	仙台高砂	1,338円	29,297円
	鶴ヶ谷	713円	61,139円
	苦竹料金	1,467円	28,524円
	榎ヶ岡	916円	38,645円
	南小泉	1,668円	8,274円
	荒井	1,566円	42,797円
	仙台中田	961円	13,493円
	西多賀	644円	16,231円
	仙台泉	1,040円	27,043円
	野村	576円	27,010円
	泉ヶ岳	92円	34,831円
	門脇	262円	27,472円
	塩釜	234円	19,068円
	古川	356円	22,397円
	気仙沼	91円	17,507円
	仙南白石	136円	36,674円
	名取	754円	24,832円
	岩沼桜	721円	43,500円
	仙南	237円	34,749円
	村田	206円	27,435円
	仙南船岡	398円	44,445円
	利府	1,001円	39,120円
	富谷	446円	31,701円
	明石交換所	231円	52,433円
	築館源光	(略)	16,255円
	追	130円	41,451円
	宮城河北	165円	24,092円
	矢本	616円	32,302円
	八木山	2,952円	18,392円
	多賀城	845円	32,395円
	仙台松島	148円	15,341円
	七ヶ浜	329円	98,083円
	栗駒	135円	9,104円
	折立	390円	21,698円
	三本木	218円	39,823円
	仙台中山	1,649円	21,801円
	大衡	149円	17,980円
	中新田	231円	24,908円
	亘理	404円	31,127円
	石越	119円	12,563円
	歌津	218円	160,944円
	角田	158円	54,178円
	鹿島台	216円	13,733円
	生田	211円	19,032円
	仙台今泉	617円	20,737円
	仙南槻木	443円	22,805円
	第2高館	318円	59,510円
	古川中田	301円	16,424円
	古川南郷	174円	23,699円
	若柳	133円	32,169円
	渡波	485円	118,380円
	西古川	176円	39,654円
	石巻階上	296円	18,890円
	関上	513円	222,868円
	丸森	166円	72,957円
	坂元	164円	20,229円
	山下	182円	16,402円
	大郷	112円	10,263円
	古川小野田	(略)	33,773円
	古川松山	357円	49,915円
	岩出山	157円	12,928円
	涌谷	199円	23,963円
	寛岳	119円	39,617円
	田尻	396円	9,246円
	小牛田	149円	15,151円

	野蒜	363円	208,317円
	遠刈田	127円	11,788円
	高清水	383円	9,035円
	金成	118円	23,284円
	仙南北郷	114円	23,327円
	古川宮崎	177円	42,058円
	瀬峰	321円	38,966円
	鶯沢	56円	43,709円
	米谷	95円	39,636円
	宮城河南	377円	17,920円
	鳴瀬	171円	26,165円
	作並	149円	36,989円
	仙南川崎	141円	19,729円
	仙南大内	125円	23,189円
	牡鹿	290円	130,903円
	石巻津山	93円	56,857円
	古川新田	138円	15,938円
	古川米山	184円	10,896円
	石巻雄勝	202円	138,942円
	石巻大島	245円	14,265円
	宮城北上	172円	157,449円
秋田県	新棟秋田	304円	29,073円
	秋田大町	245円	24,195円
	土崎	(略)	25,982円
	秋田仁井田	328円	22,485円
	能代	102円	20,614円
	東能代	140円	20,644円
	横手	162円	23,125円
	秋田大館	132円	16,369円
	十二所	46円	15,582円
	秋田本荘	188円	38,384円
	男鹿	84円	14,727円
	秋田湯沢	156円	20,620円
	大曲	108円	24,748円
	鹿角	129円	14,674円
	大館鷹巣	106円	21,378円
	五城目	121円	25,708円
	秋田追分	201円	23,588円
	天王	235円	82,530円
	秋田大湯	336円	30,782円
	仁賀保	118円	14,378円
	象潟	237円	10,438円
	横手神岡	(略)	19,142円
	角館	(略)	40,401円
	西馬音内	266円	10,739円
	東成瀬	82円	70,650円
	外旭川	202円	12,602円
	釈迦内	69円	15,515円
	太平	80円	17,219円
	下浜	63円	19,308円
	角間川	95円	25,369円
	内小友	68円	29,980円
	比内	178円	39,353円
	合川	26円	31,048円
	八郎潟	175円	63,980円
	横手六郷	118円	11,601円
	森岳	230円	16,536円
	由利	104円	15,714円
	福川	243円	78,064円
	横手雄勝	276円	18,937円
	八竜	140円	15,857円
	琴丘	109円	10,520円
	刈和野	112円	23,676円
	中仙	153円	19,497円
	小坂	135円	12,676円
	東由利	130円	13,713円
	秋田太田	156円	20,866円
	千畑	122円	19,120円
	秋田井川	239円	23,837円
	飯田川	136円	17,121円
	若美	110円	16,619円
	二ツ井	161円	15,016円
	花岡	64円	16,379円
	雄和	147円	39,599円
	上小阿仁	127円	20,015円
	八森	109円	28,607円
	沢目	83円	25,001円
	田沢湖	129円	20,389円
	米内沢	(略)	13,275円
	秋田船越	129円	16,470円
	秋田河辺	206円	11,523円
	矢島	(略)	43,047円
	秋田北浦	19円	76,407円
	金浦	202円	18,976円
	八幡平	80円	22,838円
	阿仁	106円	14,281円
	横手神代	196円	26,368円
	秋田藤本	46円	22,776円
	由利院内	202円	22,202円

秋田県	北浦駅前	108円	51,392円
	寺崎	200円	10,308円
	女川	99円	121,825円
	志津川	112円	115,646円
	本吉	430円	17,244円
	唐桑	494円	132,980円
	荒谷	165円	42,341円
	芋沢	96円	29,090円
	円田	102円	27,851円
	色麻	128円	56,676円
	古川鳴子	144円	22,828円
	一迫	260円	38,447円
	登米	184円	48,367円
	古川南方	221円	48,629円
	広瀬	229円	13,205円
	野蒜	360円	191,166円
	遠刈田	119円	12,148円
	高清水	334円	9,695円
	金成	117円	23,287円
	仙南北郷	106円	23,156円
	古川宮崎	164円	39,799円
	瀬峰	285円	36,828円
	鶯沢	57円	41,266円
	米谷	91円	38,983円
	宮城河南	352円	18,223円
	鳴瀬	172円	26,225円
	作並	150円	35,992円
	仙南川崎	142円	19,613円
	仙南大内	120円	22,761円
	牡鹿	137円	120,523円
	石巻津山	89円	53,925円
	古川新田	129円	16,241円
	古川米山	178円	11,315円
	石巻雄勝	112円	127,663円
	石巻大島	246円	14,617円
	宮城北上	129円	151,195円
	新棟秋田	300円	29,718円
	秋田大町	251円	24,359円
	土崎	(略)	24,759円
	秋田仁井田	341円	22,878円
	能代	94円	17,418円
	東能代	133円	19,955円
	横手	161円	23,351円
	秋田大館	131円	16,200円
	十二所	45円	15,244円
	秋田本荘	187円	29,786円
	男鹿	80円	14,300円
	秋田湯沢	152円	19,605円
	大曲	103円	25,631円
	鹿角	127円	14,379円
	大館鷹巣	105円	17,871円
	五城目	126円	25,558円
	秋田追分	191円	22,607円
	天王	219円	79,407円
	秋田大湯	338円	30,968円
	仁賀保	117円	14,776円
	象潟	226円	10,956円
	横手神岡	(略)	18,667円
	角館	(略)	30,346円
	西馬音内	248円	11,495円
	東成瀬	72円	44,661円
	外旭川	194円	13,462円
	釈迦内	62円	15,890円
	太平	73円	18,552円
	下浜	55円	18,982円
	角間川	89円	26,638円
	内小友	57円	30,231円
	比内	176円	25,667円
	合川	24円	29,768円
	八郎潟	159円	38,423円
	横手六郷	108円	12,199円
	森岳	201円	17,963円
	由利	88円	16,200円
	福川	228円	44,808円
	横手雄勝	245円	18,870円
	八竜	120円	15,444円
	琴丘	101円	10,455円
	刈和野	109円	23,731円
	中仙	136円	18,759円
	小坂	125円	13,476円
	東由利	122円	13,966円
	秋田太田	135円	21,241円
	千畑	114円	19,059円
	秋田井川	220円	23,207円
	飯田川	116円	13,127円
	若美	105円	16,343円
	二ツ井	141円	15,899円
	花岡	60円	16,050円
雄和	133円	38,006円	

	平鹿	95円	10,235円
	雄物川	177円	13,963円
	西目	325円	17,255円
	増田	(略)	22,479円
	横手大森	197円	30,190円
	秋田大内	225円	19,984円
	秋田鳥海	78円	13,043円
	西明寺	146円	18,203円
	横手山内	176円	21,158円
	須川	48円	32,778円
	横手十文字	188円	9,031円
	横手金沢	124円	14,363円
	大館大湯	79円	21,762円
	十和田南	130円	14,105円
	早口	156円	14,547円
	秋田道川	150円	21,216円
	秋田協和	155円	32,644円
	横手仙北	136円	12,867円
	後三年	112円	21,422円
	五里合	57円	19,751円
	藤里	132円	32,878円
	大雄	178円	13,867円
	外小友	110円	18,352円
山形県	山形	381円	39,373円
	山形金井	461円	25,447円
	山形十文字	252円	11,319円
	今塚	1,074円	60,666円
	あかねヶ丘	733円	45,331円
	米沢	209円	24,990円
	米沢窪田	178円	15,356円
	八幡原	59円	56,107円
	鶴岡	311円	25,569円
	酒田2	319円	22,812円
	酒田緑ヶ丘	261円	15,611円
	酒田高砂	79円	12,766円
	新庄	308円	15,160円
	寒河江	292円	43,783円
	山形上山	153円	18,418円
	村山	(略)	22,752円
	長井	154円	18,876円
	天童	329円	24,947円
	高橋	483円	5,142円
	神町	243円	13,435円
	東根	285円	21,857円
	尾花沢	227円	37,566円
	南陽	183円	23,896円
	河北	(略)	14,347円
	山形朝日	132円	40,898円
	白鷹	164円	10,114円
	余目	132円	10,370円
	藤島	179円	28,340円
	酒田三川	182円	89,154円
	温海	151円	22,050円
	山形小国	179円	28,820円
	庄内朝日機械	90円	26,715円
	山形川西	203円	28,597円
	酒田水沢	(略)	21,880円
	袖浦	(略)	19,858円
	山形大江	230円	22,729円
	山辺	322円	24,428円
	山形中山	331円	41,451円
	南原	84円	16,819円
	宮内	(略)	17,815円
	高畠	291円	17,809円
	櫛引	129円	14,661円
	白岩	254円	12,560円
	山形西川	114円	19,219円
	糠野目	204円	39,518円
	米沢飯豊	151円	43,611円
	酒田羽黒	216円	34,071円
	本道寺	37円	43,337円
	山形平田	288円	16,767円
	酒田立川	172円	19,145円
	酒田松山	227円	22,541円
	酒田三瀬	75円	18,723円
	山形金山	72円	58,024円
	真室川	174円	19,943円
	中和田	164円	9,905円
	鼠ヶ関	96円	32,362円
	蔵王	140円	66,796円
	酒田大山	271円	9,394円
	湯野浜	153円	136,080円
	本楯	103円	19,699円
	泉田	91円	18,174円
	村山大久保	170円	20,441円
	山形白鳥	156円	22,729円
	山形東郷	(略)	31,253円
	福原	125円	21,145円
	大石田	(略)	33,823円

	上小阿仁	110円	21,013円
	八森	102円	27,944円
	沢目	70円	23,986円
	田沢湖	117円	20,496円
	米内沢	(略)	12,747円
	秋田船越	121円	16,341円
	秋田河辺	204円	11,963円
	矢島	(略)	23,037円
	秋田北浦	23円	73,757円
	金浦	187円	18,820円
	八幡平	71円	22,173円
	阿仁	100円	15,795円
	横手神代	180円	27,620円
	秋田脇本	39円	22,323円
	由利院内	198円	23,319円
	平鹿	88円	10,286円
	雄物川	149円	14,041円
	西目	315円	16,895円
	増田	(略)	21,999円
	横手大森	180円	28,724円
	秋田大内	194円	20,014円
	秋田鳥海	76円	15,173円
	西明寺	141円	20,036円
	横手山内	175円	21,729円
	須川	42円	32,790円
	横手十文字	171円	8,866円
	横手金沢	119円	16,976円
	大館大湯	80円	21,221円
	十和田南	123円	15,244円
	早口	145円	14,444円
	秋田道川	127円	20,742円
	秋田協和	139円	32,926円
	横手仙北	126円	13,074円
	後三年	106円	23,172円
	五里合	53円	19,479円
	藤里	111円	32,236円
	大雄	162円	15,563円
	外小友	104円	19,906円
山形県	山形	394円	30,434円
	山形金井	392円	24,732円
	山形十文字	261円	12,002円
	今塚	1,217円	54,360円
	あかねヶ丘	895円	39,332円
	米沢	211円	22,988円
	米沢窪田	176円	15,174円
	八幡原	56円	54,469円
	鶴岡	314円	21,862円
	酒田2	314円	21,929円
	酒田緑ヶ丘	266円	16,030円
	酒田高砂	83円	13,766円
	新庄	311円	15,202円
	寒河江	289円	42,280円
	山形上山	186円	17,653円
	村山	(略)	23,064円
	長井	142円	18,777円
	天童	326円	23,718円
	高橋	490円	6,127円
	神町	238円	13,581円
	東根	277円	19,952円
	尾花沢	223円	35,347円
	南陽	182円	22,865円
	河北	(略)	15,464円
	山形朝日	128円	29,053円
	白鷹	162円	11,171円
	余目	118円	12,709円
	藤島	177円	28,338円
	酒田三川	186円	85,824円
	温海	131円	22,411円
	山形小国	164円	28,328円
	庄内朝日機械	85円	27,981円
	山形川西	201円	27,997円
	酒田水沢	(略)	22,816円
	袖浦	(略)	20,119円
	山形大江	228円	22,308円
	山辺	327円	24,115円
	山形中山	306円	39,393円
	南原	75円	17,357円
	宮内	(略)	17,905円
	高畠	267円	15,914円
	櫛引	130円	15,636円
	白岩	245円	13,102円
	山形西川	111円	20,109円
	糠野目	197円	38,096円
	米沢飯豊	120円	41,262円
	酒田羽黒	203円	33,716円
	本道寺	32円	45,910円
	山形平田	263円	16,139円
	酒田立川	164円	18,991円
	酒田松山	215円	22,749円

	鮭川	98円	21,509円
	古口	119円	20,365円
	遊佐	183円	10,569円
	吹浦	43円	23,287円
	酒田八幡	(略)	21,496円
	舟形	172円	31,770円
	須田板	144円	17,801円
	山形玉野	76円	19,541円
	清水	87円	25,147円
福島県	福島	469円	46,561円
	福島清水	682円	21,638円
	福島佐倉	138円	16,130円
	瀬上	557円	13,227円
	福島大森	553円	40,355円
	蓬萊	301円	19,726円
	飯坂	227円	27,900円
	福島花園	466円	29,781円
	会津若松	348円	25,816円
	東栄町分局	669円	18,511円
	福島郡山	1,473円	28,140円
	郡山芳賀	657円	28,001円
	笹川	701円	25,928円
	日和田	121円	25,812円
	喜久田	284円	29,009円
	大槻	682円	49,658円
	郡山守山	63円	44,734円
	磐梯熱海	111円	59,470円
	いわき	511円	23,143円
	小名浜	366円	24,646円
	勿来	305円	30,857円
	内郷	535円	14,093円
	好間	(略)	30,621円
	草野	419円	12,461円
	いわき常磐	239円	17,555円
	四倉	491円	32,532円
	いわき若葉台	1,224円	43,600円
	いわき泉	682円	76,982円
	いわき玉川	609円	10,170円
	いわき窪田	424円	28,073円
	白河	288円	27,449円
	福島原町	344円	14,795円
	郡山須賀川	233円	41,657円
	喜多方	268円	20,305円
	福島相馬	(略)	24,144円
	二本松	300円	28,669円
	福島藤田	283円	21,120円
	二本松本宮	204円	38,821円
	田島	298円	21,642円
	猪苗代	254円	33,173円
	会津若松坂下	(略)	19,806円
	郡山西郷	271円	14,625円
	郡山石川	296円	27,023円
	三春	199円	20,292円
	磐城富岡	80円	18,775円
	浪江	61円	16,212円
	会津山口	285円	31,358円
	会津若松広田	183円	25,031円
	福島梁川	357円	23,444円
	保原	381円	14,802円
	江名	221円	22,683円
	福島川俣	204円	40,210円
	塙	461円	14,836円
	新地	397円	34,762円
	小高	142円	27,007円
	福島伊達	395円	33,613円
	桑折	380円	17,333円
	福島松川	263円	19,720円
	鏡石	324円	10,200円
	塩川	298円	20,500円
	棚倉	264円	10,580円
	郡山浅川	132円	240,701円
	福島鹿島	286円	32,219円
	柳津	67円	28,021円
	飯野	260円	27,673円
	磐梯	(略)	27,499円
	霊山	178円	79,447円
	橋本	372円	20,061円
	泉崎	(略)	25,293円
	大玉	208円	22,780円
	大林	257円	17,397円
	表郷	106円	26,585円
	郡山中島	107円	29,059円
	湖南	(略)	24,858円
	白沢	(略)	21,178円
	多田野	94円	12,713円
	古殿	217円	18,779円
	西会津	84円	17,198円
	北会津	108円	12,064円
	新鶴	200円	22,984円
	いわき広野	218円	13,795円
	久ノ浜	214円	221,487円
	船引	332円	36,060円
	鮫川	112円	22,011円
	福島東和	242円	28,087円

	酒田三瀬	70円	18,879円
	山形金山	74円	37,622円
	真室川	153円	20,774円
	中和田	152円	10,877円
	鼠ヶ関	95円	31,374円
	蔵王	146円	44,317円
	酒田大山	255円	9,380円
	湯野浜	150円	115,142円
	本楯	98円	20,564円
	泉田	89円	19,833円
	村山大久保	159円	20,465円
	山形白鳥	67円	23,147円
	山形東郷	(略)	32,078円
	福原	126円	22,296円
	大石田	(略)	33,627円
	鮭川	85円	22,480円
	古口	99円	21,191円
	遊佐	186円	12,081円
	吹浦	39円	23,708円
	酒田八幡	(略)	21,822円
	舟形	157円	31,284円
	須田板	139円	19,372円
	山形玉野	69円	20,224円
	清水	76円	26,674円
福島県	福島	424円	44,180円
	福島清水	620円	21,131円
	福島佐倉	141円	15,508円
	瀬上	736円	12,592円
	福島大森	728円	32,321円
	蓬萊	336円	17,292円
	飯坂	218円	21,112円
	福島花園	471円	28,301円
	会津若松	344円	23,954円
	東栄町分局	680円	17,178円
	福島郡山	1,452円	23,925円
	郡山芳賀	653円	26,803円
	笹川	761円	18,682円
	日和田	120円	25,688円
	喜久田	285円	28,177円
	大槻	804円	48,950円
	郡山守山	64円	43,524円
	磐梯熱海	106円	55,837円
	いわき	534円	23,746円
	小名浜	369円	23,925円
	勿来	312円	29,193円
	内郷	570円	13,483円
	好間	(略)	29,266円
	草野	470円	11,553円
	いわき常磐	250円	16,655円
	四倉	517円	30,848円
	いわき若葉台	1,329円	42,321円
	いわき泉	733円	73,813円
	いわき玉川	606円	10,808円
	いわき窪田	427円	27,337円
	白河	289円	26,481円
	福島原町	348円	15,682円
	郡山須賀川	234円	38,252円
	喜多方	262円	16,112円
	福島相馬	(略)	22,907円
	二本松	298円	21,286円
	福島藤田	286円	20,532円
	二本松本宮	211円	23,780円
	田島	286円	18,065円
	猪苗代	234円	31,415円
	会津若松坂下	(略)	19,122円
	郡山西郷	273円	15,704円
	郡山石川	293円	25,846円
	三春	195円	16,082円
	磐城富岡	408円	17,864円
	浪江	255円	16,136円
	会津山口	276円	28,601円
	会津若松広田	184円	24,521円
	福島梁川	353円	23,013円
	保原	386円	14,575円
	江名	229円	22,398円
	福島川俣	203円	33,426円
	塙	458円	15,728円
	新地	392円	33,944円
	小高	190円	25,969円
	福島伊達	453円	31,834円
	桑折	375円	17,131円
	福島松川	301円	19,187円
	鏡石	323円	10,196円
	塩川	278円	21,904円
	棚倉	249円	10,820円
	郡山浅川	114円	211,177円
	福島鹿島	287円	30,492円
	柳津	61円	24,440円
	飯野	264円	26,687円
	磐梯	(略)	28,194円
	霊山	176円	53,908円
	橋本	392円	20,144円
	泉崎	(略)	24,971円
	大玉	212円	22,081円

郡山岩瀬	256円	13,356円
川桁	92円	27,448円
柳橋	153円	22,326円
岩代	103円	11,328円
郡山長沼	179円	16,666円
会津若松下郷	209円	13,645円
熱塩	94円	29,156円
山都	148円	13,186円
郡山東	104円	14,749円
大信	161円	27,347円
都路	73円	25,132円
常葉	128円	61,437円
檜葉	181円	17,553円
庭坂	737円	23,834円
沼之内	390円	34,119円
いわき小川	283円	16,550円
上遠野	310円	16,394円
小作田	258円	11,913円
原釜	241円	23,058円
裏磐梯	910円	32,987円
会津高田	225円	35,172円
会津本郷	(略)	12,423円
郡山玉川	200円	15,462円
小野新町	272円	162,083円
大熊	147円	19,118円
いわき双葉	227円	21,009円
飯館	12円	18,376円
天栄	185円	11,786円
只見	284円	23,405円
会津若松吾妻	54円	74,523円
矢祭	356円	66,671円
滝根	155円	24,016円
大越	89円	29,751円
郡山七郷	188円	14,342円
移	154円	25,427円
いわき川内	(略)	17,154円
水戸大町	577円	47,773円
茨城赤塚	451円	24,732円
水戸吉田	327円	21,259円
千波	577円	27,922円
多賀	354円	30,579円
久慈浜	372円	15,668円
日立別館	548円	18,902円
茨城日高	351円	28,829円
土浦	242円	49,596円
荒川沖	499円	19,147円
神立	259円	20,752円
石岡国府	387円	25,285円
下館別館	335円	23,455円
下館川島	264円	36,784円
結城	425円	25,126円
結城南	197円	21,162円
竜ヶ崎	146円	29,647円
土浦佐貫	559円	19,375円
那珂湊	(略)	22,162円
阿字ヶ浦	384円	20,916円
下妻	264円	31,319円
水海道菅生	380円	40,446円
水海道別	299円	49,316円
茨城勝田	344円	26,588円
高萩	165円	20,019円
北茨城	165円	29,519円
取手	460円	18,383円
茨城岩井	169円	23,758円
土浦牛久	762円	15,002円
つくば	1,864円	50,811円
大穂	684円	15,396円
桜	209円	17,385円
つくば北	145円	19,969円
筑波山	262円	37,834円
吉沼	87円	18,297円
筑波谷田部	331円	18,742円
土浦豊里	380円	47,302円
大洗	375円	15,234円
友部	377円	37,196円
茨城東海	539円	30,016円
那珂	349円	14,958円
常陸大宮	330円	25,605円
金砂郷	133円	38,788円
十王	335円	23,554円
常陸鹿島	340円	20,077円
神栖	299円	14,920円
茨城萩原	187円	17,995円
潮来延方	250円	20,447円
美浦	184円	29,795円
谷和原	392円	94,794円
守谷清水	584円	35,413円
古河2	640円	2,990円
古河旭	1,026円	11,455円
総和2	289円	23,959円
古河南	360円	30,124円
茨城境	320円	39,912円
石岡東	306円	69,550円
石岡	290円	30,698円

茨城県

大林	242円	18,287円
表郷	92円	25,911円
郡山中島	104円	28,236円
湖南	(略)	25,855円
白沢	(略)	20,582円
多田野	90円	13,264円
古殿	204円	18,959円
西会津	82円	17,358円
北会津	106円	12,924円
新鶴	194円	24,105円
いわき広野	231円	13,881円
久ノ浜	223円	202,670円
船引	323円	33,858円
鮫川	109円	22,711円
福島東和	227円	27,114円
郡山岩瀬	240円	15,133円
川桁	87円	26,069円
柳橋	149円	22,038円
岩代	98円	11,942円
郡山長沼	176円	18,148円
会津若松下郷	207円	14,664円
熱塩	95円	29,555円
山都	147円	13,894円
郡山東	95円	15,096円
大信	159円	26,332円
都路	120円	24,321円
常葉	121円	59,298円
檜葉	189円	22,933円
庭坂	745円	19,069円
沼之内	395円	33,238円
いわき小川	292円	16,657円
上遠野	300円	16,201円
小作田	219円	16,634円
原釜	229円	22,250円
裏磐梯	845円	32,951円
会津高田	223円	33,249円
会津本郷	(略)	12,572円
郡山玉川	195円	15,186円
小野新町	275円	86,548円
大熊	148円	18,466円
いわき双葉	228円	20,994円
飯館	63円	18,009円
天栄	183円	13,635円
只見	260円	22,704円
会津若松吾妻	52円	74,240円
矢祭	324円	37,009円
滝根	127円	23,377円
大越	86円	28,635円
郡山七郷	179円	14,680円
移	143円	24,507円
いわき川内	(略)	16,839円
会津若松昭和	107円	21,114円
蓬田	108円	25,005円
郡山小平	68円	20,825円
水戸大町	578円	38,725円
茨城赤塚	472円	24,662円
水戸吉田	321円	19,949円
千波	568円	26,685円
多賀	353円	27,534円
久慈浜	346円	15,183円
日立別館	541円	18,668円
茨城日高	329円	28,832円
土浦	234円	45,565円
荒川沖	497円	18,540円
神立	262円	20,169円
石岡国府	386円	23,815円
下館別館	340円	20,307円
下館川島	265円	30,477円
結城	423円	24,277円
結城南	199円	18,787円
竜ヶ崎	148円	27,439円
土浦佐貫	550円	18,533円
那珂湊	(略)	21,144円
阿字ヶ浦	385円	20,098円
下妻	259円	28,367円
水海道菅生	386円	36,432円
水海道別	305円	47,531円
茨城勝田	356円	25,998円
高萩	168円	19,534円
北茨城	164円	27,482円
取手	440円	17,929円
茨城岩井	167円	23,009円
土浦牛久	760円	14,366円
つくば	1,951円	47,851円
大穂	603円	15,534円
桜	203円	16,338円
つくば北	139円	19,287円
筑波山	266円	36,241円
吉沼	71円	18,382円
筑波谷田部	337円	18,931円
土浦豊里	367円	44,556円
大洗	371円	14,711円
友部	363円	37,191円
茨城東海	523円	25,774円

常陸太田別館	(略)	17,682円
羽鳥	253円	36,860円
千葉若松	94円	19,783円
矢田部	224円	29,849円
阿見	350円	13,092円
高場	393円	29,635円
笠間	295円	20,771円
稲戸井	478円	36,592円
茨城	241円	31,738円
茨城岩瀬	255円	32,422円
大子	126円	23,926円
鉾田	141円	26,694円
江戸崎	126円	14,403円
伊奈	252円	39,661円
藤代蔵前	400円	24,541円
奥野	129円	44,636円
牛堀	248円	24,969円
阿見南	117円	32,324円
茨城東	61円	35,929円
総和	289円	63,247円
岡田	170円	49,134円
関城	117円	29,501円
茨城協和	450円	29,759円
利根	(略)	50,684円
いばらき旭	83円	33,220円
常澄	180円	27,427円
内原	939円	42,396円
石岡大野	151円	25,896円
荻崎	169円	29,132円
新利根	(略)	43,890円
岩間	260円	23,116円
八郷	93円	18,967円
茨城鳥栖	71円	63,330円
湊沼	125円	53,029円
瓜連	448円	19,685円
茨城北浦	57円	38,059円
茨城玉造	93円	26,574円
常北	209円	22,889円
岡郷	153円	18,237円
五霞	154円	23,997円
茨城八千代	254円	32,230円
大洋	79円	45,144円
茨城土浦	239円	45,993円
波崎	232円	34,679円
茨城出島	88円	57,781円
沖宿	101円	48,855円
潮来	198円	25,569円
明野	(略)	44,763円
真壁	207円	18,309円
茨城千代田	289円	29,423円
茨城大津	266円	21,569円
茨城福田	153円	49,980円
七郷	148円	41,186円
桂	(略)	44,416円
土浦河内	117円	60,755円
美野里	157円	37,918円
新治	136円	16,233円
茨城麻生	165円	28,935円
飯富	160円	21,637円
国田	147円	44,367円
菅原	129円	40,469円
行方	63円	56,249円
蔵川	73円	59,587円
出島東	113円	40,959円
小幡	66円	53,391円
雨引	(略)	54,654円
八俣	87円	27,161円
猿島	100円	45,108円
御前山	113円	47,869円
茨城三和	734円	27,654円
沓掛	123円	43,969円
いばらき小川	179円	45,790円
山方	147円	51,131円
水府	51円	43,883円
茨城桜川	(略)	34,641円
石下	173円	51,191円
茨城美和	159円	46,226円
宇都宮	761円	48,722円
宇都宮平出	208円	33,318円
道場宿	316円	36,211円
瑞穂野	(略)	15,733円
徳次郎	505円	26,033円
砥上	512円	24,256円
江普島	850円	12,448円
雀宮	797円	40,369円
足利	314円	36,384円
足利相生	449円	38,367円
足利西	294円	20,460円
足利南	496円	20,591円
栃木	261円	31,414円
栃木北	250円	19,679円
佐野	241円	27,494円
鹿沼	(略)	21,944円
北犬飼	234円	33,916円

栃木県

那珂		352円	21,380円
常陸大宮		324円	25,269円
金砂郷		113円	36,990円
十王		337円	17,895円
常陸鹿島		356円	20,186円
神栖		317円	15,141円
茨城萩原		191円	17,072円
潮来延方		254円	18,864円
美浦		178円	23,641円
谷和原		435円	87,253円
守谷清水		591円	34,530円
古河2		643円	2,519円
古河旭		1,037円	10,285円
総和2		290円	25,284円
古河南		338円	28,255円
茨城境		323円	39,066円
石岡東		310円	63,580円
石岡		303円	31,485円
常陸太田別館	(略)		18,289円
羽鳥		255円	30,282円
千葉若松		98円	19,318円
矢田部		221円	29,294円
阿見		352円	12,787円
高場		398円	29,284円
笠間		293円	19,980円
稲戸井		474円	35,193円
茨城		245円	31,841円
茨城岩瀬		259円	26,047円
大子		130円	23,674円
鉾田		132円	22,486円
江戸崎		112円	12,373円
伊奈		247円	40,888円
藤代蔵前		401円	26,060円
奥野		131円	39,853円
牛堀		249円	24,589円
阿見南		118円	28,800円
茨城東		58円	64,547円
総和		286円	60,109円
岡田		159円	41,419円
関城		112円	23,944円
茨城協和		438円	28,208円
利根	(略)		42,987円
いばらき旭		82円	27,114円
常澄		182円	22,179円
内原		938円	39,393円
石岡大野		147円	19,617円
荻崎		168円	27,787円
新利根	(略)		41,710円
岩間		258円	22,614円
八郷		91円	13,791円
茨城鳥栖		70円	50,165円
湊沼		112円	49,417円
瓜連		452円	19,233円
茨城北浦		55円	36,185円
茨城玉造		91円	28,274円
常北		205円	21,741円
岡郷		154円	17,708円
五霞		136円	23,616円
茨城八千代		247円	26,785円
大洋		76円	38,998円
茨城土浦		232円	35,008円
波崎		230円	32,837円
茨城出島		90円	48,335円
沖宿		100円	40,731円
潮来		201円	24,800円
明野	(略)		38,581円
真壁		205円	18,497円
茨城千代田		288円	23,587円
茨城大津		256円	21,106円
茨城福田		143円	44,746円
七郷		146円	36,687円
桂	(略)		42,192円
土浦河内		111円	51,400円
美野里		149円	33,686円
新治		134円	15,949円
茨城麻生		166円	28,178円
飯富		158円	20,794円
国田		140円	34,922円
菅原		127円	40,119円
行方		62円	44,812円
蔵川		70円	47,973円
出島東		106円	36,555円
小幡		64円	50,801円
雨引	(略)		44,880円
八俣		89円	26,402円
猿島		98円	45,315円
御前山		100円	42,913円
茨城三和		738円	26,659円
沓掛		117円	39,088円
いばらき小川		167円	38,857円
山方		137円	40,704円
水府		48円	32,834円
茨城桜川	(略)		32,722円
石下		187円	48,400円

日光	(略)	33,582円
今市	196円	19,274円
栃木小山	778円	28,142円
雨ヶ谷	353円	15,661円
延島	175円	13,914円
真岡	236円	37,114円
大田原 2	207円	25,735円
矢板	391円	27,547円
黒磯	323円	21,036円
上三川	508円	34,897円
栃木河内	545円	31,745円
栃木芳賀	285円	36,848円
栃木壬生 2	1,716円	14,217円
石橋	455円	17,569円
栃木小金井	563円	23,601円
新野木	(略)	74,518円
栃木大平	356円	35,568円
岩舟	247円	16,255円
鬼怒川川治	183円	19,534円
宝積寺	521円	13,060円
栃木鳥山	151円	9,991円
西那須野 2	370円	29,434円
田沼	(略)	10,356円
益子	294円	29,352円
間々田	606円	30,972円
栃木城山	239円	9,794円
南犬飼	404円	12,499円
氏家別	417円	25,901円
葛生 2	207円	27,219円
赤見	246円	28,596円
薬師寺	164円	13,489円
小山西	144円	16,581円
卒島	242円	18,726円
栃木富田	272円	15,849円
栃木藤岡 2	248円	14,610円
栃木田原	175円	23,264円
栃木西方	145円	24,453円
上河内	191円	31,371円
野崎	217円	55,192円
佐久山	127円	24,414円
片岡	212円	29,005円
東那須野	244円	12,268円
栃木梅沢	(略)	32,929円
檜木	146円	38,470円
栃木大沢	168円	13,816円
伊王野 2	109円	32,001円
喜連川	215円	35,305円
馬頭	159円	21,515円
黒羽	61円	43,396円
黒田原	190円	54,095円
栃木二宮	246円	14,948円
市貝	229円	19,537円
南那須	178円	40,132円
文挾	109円	40,718円
栃木栗野	197円	39,497円
玉生	194円	20,020円
熱田	100円	22,855円
栃木小川	315円	18,476円
塩原 2	177円	11,902円
関谷	162円	73,277円
栃木茂木	198円	78,555円
湯津上	235円	12,944円
足尾交換局 2	227円	23,713円
栃木水橋	137円	27,728円
船生	121円	21,014円
栃木大宮	116円	42,731円
川治	126円	35,192円
栃木 2	261円	25,543円
那須横沢	70円	12,968円
那須	89円	40,990円
那須大沢	53円	18,593円
南摩	342円	22,761円
前橋	682円	39,921円
野中別	823円	15,349円
前橋元総社	482円	33,714円
佐鳥	382円	17,712円
前橋芳賀	206円	36,402円
国領	503円	36,196円
群馬高崎	527円	37,759円
高崎支店別 1	527円	16,793円
高崎問屋町	485円	27,170円
倉賀野	768円	25,182円
大類	866円	20,174円
群馬長野	788円	31,313円
桐生錦町	206円	21,058円
桐生相生	444円	31,100円
伊勢崎	360円	34,122円
豊受	327円	36,240円
群馬太田	861円	31,540円
太田九合	779円	18,995円
宝泉	389円	28,067円
群馬沼田	745円	29,335円
館林支別 1	261円	20,952円
群馬渋川	346円	13,314円

茨城美和	171円	47,278円
宇都宮	758円	44,732円
宇都宮平出	215円	31,966円
道場宿	319円	29,932円
瑞穂野	(略)	14,338円
徳次郎	499円	25,134円
砥上	510円	23,377円
江曾島	853円	12,168円
雀宮	798円	34,948円
足利	308円	35,896円
足利相生	444円	33,971円
足利西	287円	19,920円
足利南	487円	18,760円
栃木	273円	31,025円
栃木北	240円	20,166円
佐野	240円	27,392円
鹿沼	(略)	22,413円
北犬飼	222円	31,888円
日光	(略)	32,057円
今市	195円	19,139円
栃木小山	781円	29,057円
雨ヶ谷	348円	13,809円
延島	170円	13,201円
真岡	235円	35,001円
大田原 2	210円	24,911円
矢板	385円	27,055円
黒磯	327円	22,562円
上三川	509円	33,694円
栃木河内	548円	29,251円
栃木芳賀	284円	27,911円
栃木壬生 2	1,727円	14,867円
石橋	464円	17,943円
栃木小金井	570円	24,307円
新野木	(略)	71,578円
栃木大平	351円	34,284円
岩舟	245円	14,898円
鬼怒川川治	178円	20,236円
宝積寺	520円	13,450円
栃木鳥山	147円	9,860円
西那須野 2	377円	27,204円
田沼	(略)	14,047円
益子	285円	28,495円
間々田	553円	31,141円
栃木城山	238円	9,788円
南犬飼	372円	12,554円
氏家別	420円	26,596円
葛生 2	219円	26,142円
赤見	215円	27,279円
薬師寺	160円	13,822円
小山西	143円	15,418円
卒島	234円	18,078円
栃木富田	248円	16,675円
栃木藤岡 2	258円	14,955円
栃木田原	172円	22,658円
栃木西方	137円	24,018円
上河内	185円	27,578円
野崎	205円	54,058円
佐久山	121円	24,030円
片岡	197円	28,183円
東那須野	242円	12,347円
栃木梅沢	(略)	32,032円
檜木	137円	36,423円
栃木大沢	161円	14,312円
伊王野 2	110円	28,720円
喜連川	212円	33,770円
馬頭	160円	20,739円
黒羽	57円	35,261円
黒田原	191円	49,427円
栃木二宮	242円	15,225円
市貝	225円	19,006円
南那須	163円	29,081円
文挾	100円	38,941円
栃木栗野	196円	32,250円
玉生	192円	14,826円
熱田	104円	22,155円
栃木小川	263円	18,501円
塩原 2	184円	11,605円
関谷	159円	66,460円
栃木茂木	208円	75,435円
湯津上	229円	13,078円
足尾交換局 2	238円	23,092円
栃木水橋	133円	27,683円
船生	113円	15,870円
栃木大宮	112円	42,734円
川治	125円	34,997円
栃木 2	279円	22,311円
那須横沢	65円	13,286円
那須	79円	35,864円
那須大沢	50円	18,904円
南摩	312円	21,863円
前橋	675円	38,656円
野中別	834円	15,967円
前橋元総社	472円	31,591円
佐鳥	369円	17,645円

群馬藤岡	418円	22,630円
群馬富岡	296円	15,581円
群馬安中	392円	29,892円
新群馬町	338円	19,979円
群馬新町	417円	39,828円
群馬長野原	380円	27,722円
草津温泉	252円	28,228円
玉村	470円	44,295円
笠懸	160円	14,741円
大間々	712円	20,868円
群馬大泉	229円	31,551円
中之条	170円	23,490円
高林	454円	8,564円
毛里田	193円	30,546円
群馬川内	306円	10,140円
赤城	128円	24,961円
群馬富士見	306円	11,477円
群馬原町	88円	50,052円
北軽井沢	12円	16,868円
采女	232円	42,104円
藪塚本町	107円	11,200円
群馬板倉	576円	19,553円
群馬川俣	297円	20,465円
赤岩	243円	11,142円
吉井	342円	16,057円
大胡	272円	13,013円
粕川	254円	15,655円
榛名	552円	24,168円
箕郷	345円	19,518円
鬼石	152円	21,417円
下仁田交換七	112円	20,049円
甘楽	183円	16,562円
松井田	390円	16,773円
月夜野	310円	84,102円
群馬水上	99円	31,543円
群馬布施	345円	29,926円
原市	272円	18,871円
浅間高原	12円	36,581円
子持	(略)	35,848円
群馬吉岡	383円	26,894円
邑楽	238円	16,799円
群馬城南	332円	12,636円
駒形	648円	20,174円
梅田	166円	21,266円
群馬新里	56円	37,907円
新国定	511円	71,088円
群馬境交換七	328円	11,187円
尾島	(略)	15,729円
群馬新田	226円	7,270円
新田金井	203円	21,441円
新南蛇井	336円	42,698円
北橋	150円	30,812円
渋川伊香保	249円	25,633円
群馬岩崎	84円	21,784円
館林東	184円	19,507円
倉淵	318円	36,393円
磐戸	120円	32,968円
嬬恋	380円	14,357円
追分	330円	33,118円
片品	312円	41,077円
伊勢崎支別1	360円	18,100円
猿ヶ京	458円	24,201円
川越	1,703円	48,406円
川越新宿	2,430円	21,288円
南古谷	2,336円	31,574円
川越霞ヶ関	2,975円	20,111円
熊谷末広	598円	33,329円
三ヶ尻	1,155円	22,080円
埼玉川口	7,283円	36,328円
川口青木	4,206円	37,103円
川口芝	2,213円	35,688円
安行	3,090円	32,359円
浦和東	4,593円	37,783円
浦和白樺	4,280円	35,354円
浦和常盤	2,400円	28,787円
中尾	1,891円	17,933円
浦和美園	1,467円	66,300円
埼玉大宮	5,504円	46,057円
大宮東大成	1,962円	49,364円
大宮大和田	1,411円	20,299円
大宮指扇	1,388円	22,262円
行田別館	(略)	22,211円
秩父	617円	17,604円
所沢	2,494円	20,941円
所沢元町	3,391円	29,639円
所沢北野	1,028円	27,454円
所沢東	2,078円	21,441円
所沢下富	1,306円	16,776円
飯能緑町	1,385円	16,777円
原市場	603円	23,056円
吾野	584円	49,356円
加須	404円	22,653円
加須花崎	395円	36,817円
埼玉本庄	536円	20,908円

埼玉県

前橋芳賀	210円	32,544円
国領	502円	30,965円
群馬高崎	502円	36,497円
高崎支店別1	506円	17,333円
高崎問屋町	504円	26,806円
倉賀野	767円	23,758円
大類	859円	19,483円
群馬長野	773円	29,599円
桐生錦町	187円	19,476円
桐生相生	440円	30,301円
伊勢崎	358円	32,648円
豊受	319円	30,375円
群馬太田	858円	31,045円
太田九合	777円	19,313円
宝泉	385円	25,882円
群馬沼田	747円	28,018円
館林支別1	263円	19,967円
群馬渋川	295円	15,366円
群馬藤岡	417円	22,225円
群馬富岡	285円	16,354円
群馬安中	381円	28,212円
新群馬町	343円	20,025円
群馬新町	402円	37,028円
群馬長野原	328円	26,128円
草津温泉	246円	27,666円
玉村	465円	38,300円
笠懸	157円	14,393円
大間々	692円	20,445円
群馬大泉	227円	29,783円
中之条	163円	26,649円
高林	432円	8,890円
毛里田	192円	28,944円
群馬川内	299円	10,376円
赤城	123円	24,606円
群馬富士見	294円	12,613円
群馬原町	81円	47,787円
北軽井沢	37円	17,014円
采女	228円	40,044円
藪塚本町	104円	11,352円
群馬板倉	569円	19,488円
群馬川俣	279円	24,521円
赤岩	226円	11,698円
吉井	316円	15,950円
大胡	267円	13,373円
粕川	251円	21,463円
榛名	491円	23,865円
箕郷	341円	19,582円
鬼石	135円	21,446円
下仁田交換七	119円	20,154円
甘楽	181円	16,827円
松井田	361円	16,777円
月夜野	298円	51,417円
群馬水上	95円	30,498円
群馬布施	320円	29,710円
原市	266円	19,233円
浅間高原	20円	36,090円
子持	(略)	32,576円
群馬吉岡	373円	26,325円
邑楽	225円	16,672円
群馬城南	328円	13,389円
駒形	644円	19,742円
梅田	163円	21,416円
群馬新里	55円	38,202円
新国定	500円	68,046円
群馬境交換七	333円	11,215円
尾島	(略)	15,720円
群馬新田	212円	8,062円
新田金井	185円	25,408円
新南蛇井	323円	42,183円
北橋	143円	35,627円
渋川伊香保	260円	25,327円
群馬岩崎	81円	21,779円
館林東	316円	21,112円
倉淵	302円	41,446円
磐戸	115円	32,367円
嬬恋	365円	14,620円
追分	317円	32,529円
片品	292円	39,975円
伊勢崎支別1	366円	19,188円
猿ヶ京	408円	24,090円
川越	1,674円	44,728円
川越新宿	2,472円	21,945円
南古谷	2,303円	32,001円
川越霞ヶ関	2,749円	18,840円
熊谷末広	594円	31,148円
三ヶ尻	1,166円	20,610円
埼玉川口	6,146円	34,938円
川口青木	4,135円	35,136円
川口芝	2,156円	27,094円
安行	3,043円	30,268円
浦和東	4,646円	34,729円
浦和白樺	4,355円	26,474円
浦和常盤	2,380円	28,680円
中尾	1,884円	18,341円

埼玉県

東松山2	995円	11,332円
岩槻	1,234円	32,676円
和土	713円	10,867円
春日部武里	1,420円	28,107円
春日部八木崎	1,162円	53,150円
狭山2	1,743円	26,759円
狭山入管	3,720円	42,933円
埼玉羽生	250円	22,415円
鴻巣	1,013円	15,383円
埼玉深谷2	493円	17,737円
上尾	1,553円	21,184円
新平方	1,974円	14,681円
浦和与野	3,346円	22,657円
草加局舎1	1,255円	34,453円
草加弁天	1,208円	11,607円
草加清門	1,542円	23,730円
越谷	1,981円	37,712円
越谷大里	1,257円	21,902円
越谷蒲生	2,019円	43,167円
蕨戸田	3,016円	40,943円
西戸田	2,640円	29,972円
入間	3,588円	30,994円
入間西武	1,025円	38,915円
入間宮寺	426円	16,565円
入間金子	863円	23,007円
鳩ヶ谷	2,519円	23,416円
朝霞	1,391円	24,123円
志木	3,043円	19,940円
新座	2,036円	16,181円
埼玉加納	250円	12,861円
桶川	1,304円	31,605円
久喜2	1,353円	30,982円
鴻巣北本	2,563円	19,600円
草加八潮	1,738円	25,241円
埼玉富士見	1,937円	24,334円
埼玉三郷	1,725円	26,521円
三郷鷹野	1,182円	16,349円
三郷小谷堀	1,109円	24,650円
蓮田	(略)	21,658円
坂戸本町	1,226円	19,071円
幸手	413円	22,001円
鶴ヶ島	1,050円	20,291円
武蔵日高電2	1,826円	14,117円
埼玉吉川	1,544円	58,104円
上尾伊奈	673円	62,024円
埼玉吹上2	792円	25,600円
大井	2,924円	26,596円
川越三芳	898円	25,804円
毛呂山2	379円	14,257円
嵐山	548円	36,958円
埼玉小川別	384円	23,216円
川越川島	347円	29,887円
埼玉吉見	421円	33,402円
皆野	376円	33,752円
熊谷吉田	256円	39,620円
埼玉江南	382円	38,231円
妻沼	349円	17,653円
埼玉岡部	455円	34,141円
寄居	513円	28,731円
川里	(略)	33,858円
大利根	311円	33,521円
白岡	1,436円	26,857円
葛蒲	415円	28,403円
埼玉栗橋	566円	37,637円
鷲宮	618円	21,369円
杉戸別館	868円	24,015円
第二松伏	722円	15,083円
新庄和	1,242円	43,245円
箕田	454円	11,957円
埼玉滑川	540円	39,306円
児玉	250円	30,887円
慈恩寺	298円	19,030円
神川	196円	43,612円
上里	395円	12,906円
熊谷豊里	123円	47,343円
北川辺	177円	13,030円

浦和美園	1,464円	62,080円
埼玉大宮	4,899円	34,759円
大宮東大成	1,967円	36,896円
大宮大和田	1,386円	19,367円
大宮指扇	1,414円	20,219円
行田別館	(略)	21,290円
秩父	608円	17,797円
所沢	2,593円	21,073円
所沢元町	3,442円	28,024円
所沢北野	995円	25,808円
所沢東	2,121円	19,562円
所沢下富	1,309円	15,716円
飯能緑町	1,397円	17,423円
原市場	485円	23,237円
吾野	521円	46,912円
加須	394円	21,827円
加須花崎	399円	24,192円
埼玉本庄	534円	20,020円
東松山2	999円	12,077円
岩槻	1,232円	30,945円
和土	798円	10,444円
春日部武里	1,393円	26,681円
春日部八木崎	1,166円	37,751円
狭山2	1,738円	25,067円
狭山入管	3,736円	35,475円
埼玉羽生	251円	21,107円
鴻巣	1,011円	16,235円
埼玉深谷2	490円	18,557円
上尾	1,580円	20,125円
新平方	1,928円	15,932円
浦和与野	3,372円	22,631円
草加局舎1	1,225円	28,790円
草加弁天	1,249円	12,687円
草加清門	1,562円	23,603円
越谷	1,982円	35,083円
越谷大里	1,212円	20,968円
越谷蒲生	2,031円	43,371円
蕨戸田	3,044円	38,033円
西戸田	2,642円	26,849円
入間	3,654円	29,401円
入間西武	1,014円	38,141円
入間宮寺	416円	15,892円
入間金子	860円	21,862円
鳩ヶ谷	2,509円	22,791円
朝霞	1,524円	23,136円
志木	2,998円	19,580円
新座	2,101円	15,254円
埼玉加納	244円	12,376円
桶川	1,331円	29,621円
久喜2	1,358円	30,749円
鴻巣北本	2,617円	18,439円
草加八潮	1,755円	24,038円
埼玉富士見	1,927円	19,203円
埼玉三郷	1,757円	25,779円
三郷鷹野	1,175円	15,740円
三郷小谷堀	1,112円	23,761円
蓮田	(略)	21,649円
坂戸本町	1,229円	18,077円
幸手	411円	20,807円
鶴ヶ島	1,053円	18,476円
武蔵日高電2	1,839円	15,232円
埼玉吉川	1,535円	36,014円
上尾伊奈	653円	38,666円
埼玉吹上2	802円	25,492円
大井	2,899円	23,631円
川越三芳	899円	22,992円
毛呂山2	385円	14,817円
嵐山	570円	36,215円
埼玉小川別	389円	23,268円
川越川島	340円	28,715円
埼玉吉見	419円	30,886円
皆野	355円	28,749円
熊谷吉田	227円	34,426円
埼玉江南	378円	34,347円
妻沼	350円	14,959円
埼玉岡部	456円	29,251円

行田北河原	130円	48,608円
行田埼玉	191円	40,321円
加須樋造川	(略)	42,178円
高坂	1,268円	12,454円
青山	317円	32,383円
川通	377円	31,160円
みろく	122円	22,905円
埼玉平野	275円	61,561円
幸手八代	378円	38,441円
越生	395円	24,848円
埼玉玉川	251円	19,295円
長瀬	451円	28,506円
上吉田	180円	39,899円
小鹿野	203円	26,807円
両神	224円	40,497円
埼玉荒川	375円	20,605円
埼玉美里	216円	39,510円
埼玉川本	219円	31,528円
寄居男衾	226円	34,022円
駒西	422円	32,178円
高麗	438円	32,637円
鳩山	274円	28,137円
埼玉花園	198円	40,786円
杉戸椿	403円	31,673円
内間木	1,041円	21,461円
名栗	110円	35,822円
東秩父	252円	39,781円
宝珠花	549円	42,201円
さいたま新都	4,340円	134,851円
久喜	1,353円	46,084円
千葉	1,454円	31,048円
千葉南	1,641円	51,859円
幕張	1,915円	57,322円
横橋	630円	29,553円
千葉轟	2,198円	27,363円
桜木	1,793円	27,261円
菅田	688円	39,516円
新土気	982円	30,430円
高洲	2,084円	70,146円
稲毛	2,026円	23,195円
銚子	435円	40,121円
市川	3,840円	40,916円
鬼高	2,202円	18,035円
浦安行徳	4,062円	37,938円
市川中山	2,760円	63,867円
市川曾谷	2,974円	14,445円
市川原木	2,188円	24,747円
市川大野	1,223円	17,780円
船橋	2,021円	38,692円
薬園台	2,084円	27,085円
船橋本町	5,415円	94,687円
千葉上山	979円	31,246円
千葉豊富	687円	56,839円
二和	1,548円	32,817円
館山	482円	31,756円
木更津富士見	276円	19,039円
下烏田	284円	20,726円
矢那	266円	41,651円
松戸	(略)	55,660円
五香	(略)	33,743円
松戸小金	1,663円	14,496円
松戸高塚	1,340円	20,309円
上花輪	684円	19,273円
川間交換セン	525円	39,799円
佐原	803円	34,682円
茂原別館	493円	27,051円
成田	845円	28,414円
成田赤坂	497円	25,436円
千葉佐倉	617円	27,764円
志津	571円	13,572円
馬渡	363円	18,161円
東金別館	413円	21,438円
八日市場	319円	23,988円
千葉旭	466円	31,181円
習志野	2,584円	43,453円
津田沼	2,811円	20,290円
千葉柏	3,655円	41,544円
逆井	(略)	25,993円
田中	1,197円	25,333円
豊四季	1,826円	12,391円
市原	883円	56,230円
千葉八幡	788円	23,226円
辰巳	747円	20,910円
瀬又	362円	15,688円
流山	1,157円	23,717円
南流山	2,237円	25,806円
千葉八千代	1,067円	19,798円
吉橋	690円	19,433円
米本	867円	33,365円
我孫子	1,052円	15,016円
鴨川	769円	29,371円

千葉県

千葉県

寄居	461円	27,464円
川里	(略)	27,844円
大利根	310円	31,247円
白岡	1,452円	25,147円
菖蒲	406円	24,212円
埼玉栗橋	561円	36,916円
鷲宮	609円	19,152円
杉戸別館	854円	22,716円
第二松伏	737円	16,089円
新庄和	1,266円	42,643円
箕田	450円	11,722円
埼玉滑川	535円	37,674円
児玉	252円	26,224円
慈恩寺	300円	18,756円
神川	193円	37,875円
上里	399円	13,564円
熊谷豊里	122円	39,721円
北川辺	170円	13,514円
行田北河原	128円	43,298円
行田埼玉	188円	35,149円
加須樋造川	(略)	40,670円
高坂	1,273円	13,380円
青山	296円	31,164円
川通	362円	30,030円
みろく	119円	19,563円
埼玉平野	280円	59,939円
幸手八代	376円	37,013円
越生	396円	24,605円
埼玉玉川	257円	19,524円
長瀬	428円	24,377円
上吉田	179円	34,742円
小鹿野	204円	23,025円
両神	222円	34,858円
埼玉荒川	327円	17,656円
埼玉美里	217円	34,668円
埼玉川本	220円	26,393円
寄居男衾	230円	29,584円
駒西	417円	29,422円
高麗	444円	31,274円
鳩山	273円	26,518円
埼玉花園	192円	35,481円
杉戸椿	399円	31,130円
内間木	1,011円	20,651円
名栗	109円	34,317円
東秩父	258円	37,865円
宝珠花	542円	40,632円
さいたま新都	7,737円	129,469円
久喜	1,358円	43,591円
千葉	1,443円	30,341円
千葉南	1,630円	54,392円
幕張	2,194円	54,414円
横橋	603円	26,924円
千葉轟	2,221円	23,957円
桜木	1,747円	26,109円
菅田	730円	36,272円
新土気	1,022円	30,263円
高洲	2,089円	66,244円
稲毛	1,957円	21,488円
銚子	432円	38,626円
市川	3,976円	31,338円
鬼高	2,849円	19,022円
浦安行徳	4,188円	36,492円
市川中山	2,732円	61,387円
市川曾谷	3,077円	13,789円
市川原木	2,818円	20,562円
市川大野	1,213円	18,422円
船橋	2,052円	37,951円
薬園台	2,110円	26,761円
船橋本町	5,035円	67,856円
千葉上山	990円	29,465円
千葉豊富	697円	53,736円
二和	1,550円	32,369円
館山	492円	27,249円
木更津富士見	278円	18,393円
下烏田	287円	19,113円
矢那	268円	31,760円
松戸	(略)	52,733円
五香	(略)	31,370円
松戸小金	1,680円	13,865円
松戸高塚	1,365円	20,744円
上花輪	675円	17,163円
川間交換セン	536円	37,751円
佐原	810円	31,807円
茂原別館	490円	26,565円
成田	826円	27,201円
成田赤坂	535円	24,196円
千葉佐倉	616円	26,703円
志津	545円	13,023円
馬渡	340円	17,848円
東金別館	425円	21,990円
八日市場	323円	23,844円

鎌ヶ谷	1,054円	30,828円
君津	688円	22,556円
千葉富津	302円	29,878円
浦安	4,010円	16,724円
四街道	1,074円	30,252円
袖ヶ浦	764円	31,109円
八街	269円	24,286円
千葉船穂	844円	18,898円
関宿	429円	26,771円
沼南	541円	25,054円
白井	625円	19,415円
千葉大網	1,342円	42,697円
九十九里	117円	34,652円
成東	234円	73,130円
睦沢	270円	25,484円
長生	257円	23,187円
長柄	232円	34,876円
千葉御宿	488円	13,360円
坂月	3,519円	28,475円
木更津	286円	38,583円
茂原	503円	52,649円
勝浦	246円	43,174円
姉崎	432円	41,578円
富里	1,754円	29,005円
千葉大原	137円	17,451円
野呂	684円	22,024円
千葉清川	275円	42,729円
三ツ堀	(略)	25,321円
成毛	86円	14,951円
千葉三和	459円	34,920円
湖北	466円	26,513円
小名木	635円	11,215円
東高野	213円	19,625円
酒々井	716円	20,600円
小見川	233円	21,217円
十倉	227円	46,222円
千葉野尻	145円	26,421円
四木	127円	36,618円
下総	(略)	8,809円
印旛	219円	24,666円
本埜	141円	18,452円
千葉山田	34円	34,090円
東庄	170円	24,217円
横芝	290円	13,607円
野栄	(略)	9,566円
多古	171円	25,392円
芝山	103円	13,914円
船形	262円	28,085円
千葉一宮	345円	34,917円
本納	262円	31,797円
千葉白子	147円	21,407円
長南	(略)	39,149円
夷隅	216円	17,769円
大多喜	225円	11,405円
白里	135円	21,287円
山武北	105円	30,773円
第二成東	110円	14,661円
有秋	411円	19,276円
千倉	184円	15,966円
三里塚	273円	17,456円
千葉岩根	201円	20,231円
塚原	391円	49,012円
天羽	468円	40,689円
大佐和	162円	8,628円
安食	171円	15,441円
千葉飯岡	136円	12,197円
岬	120円	34,793円
館南	2,038円	8,385円
扇島	57円	26,298円
香取	207円	39,572円
千葉末吉	276円	23,421円
久留里	365円	15,582円
千葉清和	211円	22,076円
広岡	192円	28,846円
千葉平川	145円	15,794円
千潟	205円	13,929円
蓮沼	124円	77,812円
絵田	131円	27,359円
印西	469円	18,542円
丸山	48円	26,766円
岩戸	(略)	37,262円
千葉茅野	225円	28,746円
千葉岩井	83円	42,963円
千葉光	100円	30,867円
千葉和田	455円	54,158円
天津小湊	(略)	20,634円
八日市場北	141円	47,153円
富浦	402円	41,525円
北多古	67円	32,522円
木更津佐貫	416円	43,149円
木更津三芳	449円	27,286円
千葉白浜	245円	32,260円
千葉七浦	141円	49,152円
犬石	(略)	30,075円

千葉旭	467円	28,980円
習志野	2,660円	27,242円
津田沼	2,854円	20,915円
千葉柏	3,797円	38,730円
逆井	(略)	24,258円
田中	1,177円	23,829円
豊四季	1,776円	13,863円
市原	898円	42,671円
千葉八幡	802円	21,708円
辰己	772円	19,817円
瀬又	369円	14,897円
流山	1,137円	21,016円
南流山	2,305円	22,883円
千葉八千代	1,055円	18,934円
吉橋	767円	19,155円
米本	781円	33,210円
米孫子	1,059円	14,512円
鴨川	773円	26,708円
鎌ヶ谷	1,060円	29,551円
君津	689円	20,753円
千葉富津	305円	27,596円
浦安	4,037円	16,644円
四街道	1,073円	28,673円
袖ヶ浦	763円	20,260円
八街	266円	23,061円
千葉船穂	854円	19,241円
関宿	231円	26,087円
沼南	538円	22,877円
白井	628円	17,432円
千葉大網	1,361円	43,213円
九十九里	119円	26,794円
成東	243円	43,219円
睦沢	272円	24,378円
長生	254円	15,869円
長柄	235円	30,393円
千葉御宿	484円	12,990円
坂月	3,522円	26,678円
木更津	291円	38,057円
茂原	507円	50,371円
勝浦	244円	42,682円
姉崎	466円	38,586円
富里	1,755円	27,414円
千葉大原	139円	17,506円
野呂	695円	22,194円
千葉清川	279円	31,496円
三ツ堀	(略)	24,466円
成毛	81円	11,575円
千葉三和	448円	27,217円
湖北	476円	24,654円
小名木	632円	12,129円
東高野	104円	19,568円
酒々井	719円	19,847円
小見川	234円	18,415円
十倉	230円	43,265円
千葉野尻	136円	18,803円
四木	122円	34,119円
下総	(略)	9,166円
印旛	218円	20,756円
本埜	143円	18,252円
千葉山田	36円	29,096円
東庄	169円	21,066円
横芝	292円	14,174円
野栄	(略)	10,009円
多古	174円	22,196円
芝山	100円	13,686円
船形	259円	20,799円
千葉一宮	348円	21,076円
本納	245円	31,042円
千葉白子	146円	21,061円
長南	(略)	34,199円
夷隅	200円	18,167円
大多喜	220円	11,573円
白里	136円	21,811円
山武北	98円	29,772円
第二成東	113円	14,738円
有秋	414円	19,370円
千倉	177円	15,561円
三里塚	272円	17,454円
千葉岩根	202円	19,401円
塚原	377円	46,038円
天羽	461円	33,657円
大佐和	154円	9,047円
安食	167円	15,579円
千葉飯岡	135円	12,534円
岬	121円	19,913円
館南	754円	9,082円
扇島	59円	23,775円
香取	200円	34,586円
千葉末吉	234円	22,819円
久留里	340円	15,671円
千葉清和	179円	21,591円
広岡	188円	27,340円
千葉平川	146円	15,722円
千潟	209円	14,088円

	西岬	118円	47,354円
	千葉亀山	101円	45,734円
	千葉興津	306円	13,762円
	布佐	278円	27,677円
	千葉牛久	292円	13,770円
	千葉戸田	319円	31,222円
	江見	186円	51,693円
	千葉金谷	396円	56,347円
	峰上	237円	37,437円
	海上	359円	35,663円
	北光	59円	14,490円
	大原山田	262円	29,977円
	千葉小湊	174円	32,746円
	鶴舞	228円	27,787円
	高滝	174円	34,798円
	月崎	131円	30,425円
	九美上	72円	47,357円
	殿廻	97円	104,491円
	平三	124円	27,478円
	大栄	87円	21,433円
	栗源	211円	47,574円
	千葉松尾	312円	12,205円
	北芝山	132円	15,619円
	南羽鳥	175円	14,824円
	鴨川仲	146円	24,110円
	古畑	189円	43,781円
	山武南	142円	18,994円
	神崎	236円	70,331円
	庄司	89円	34,576円
	東庄南	137円	52,576円
東京都	大手町 F S	55,681円	102,881円
	露ヶ関	53,717円	31,791円
	神田	18,452円	27,469円
	駿河台	12,254円	28,565円
	九段	11,441円	14,094円
	丸の内	30,191円	26,472円
	京橋	13,884円	93,870円
	銀座	43,609円	36,446円
	東銀座	35,593円	20,536円
	東京築地	9,000円	48,879円
	茅場兜	8,968円	28,013円
	晴海	9,285円	35,625円
	東京浜町	6,189円	34,318円
	芝	22,454円	36,211円
	東京赤坂	19,961円	13,427円
	東京青山	39,433円	43,826円
	白金	25,635円	33,150円
	東京三田	13,275円	29,437円
	新宿	20,331円	38,380円
	東京大久保	14,680円	34,788円
	四谷	8,831円	37,066円
	牛込	7,354円	30,459円
	西新宿	37,053円	32,332円
	小石川	9,215円	37,174円
	東京大塚	6,686円	81,876円
	駒込第2	8,725円	17,261円
	東京上野	20,186円	48,695円
	浅草	4,927円	37,762円
	吉原	3,183円	54,878円
	墨田	4,744円	54,721円
	本所	4,976円	39,485円
	向島	4,847円	20,772円
	江東	5,542円	65,062円
	東京深川	4,420円	30,115円
	東京城東	4,457円	114,924円
	江東辰巳	3,588円	22,449円
	東京新有明	7,612円	63,159円
	東京大崎	14,505円	59,717円
	荏原	8,179円	29,679円
	品川	7,915円	40,828円
	大田支店埠頭	2,850円	25,668円
	自由ヶ丘	10,682円	26,405円
	目黒本館	7,370円	37,039円
	蒲田	7,314円	23,952円
	東京大森	7,831円	43,269円
	馬込	5,352円	24,605円
	池上	6,505円	29,958円
	羽田	5,217円	78,710円
	田園調布	21,021円	30,819円
	雪ヶ谷	6,403円	25,844円
	矢口	4,773円	52,023円
	世田谷	10,369円	46,093円
	成城	8,582円	20,388円
	砧	8,428円	30,216円
	弦巻	9,920円	38,052円
	東京烏山	7,708円	19,725円
	東京玉川	16,136円	5,459円
	東京瀬田	5,445円	22,705円
	上北沢	7,305円	38,229円
	松沢ビル2	5,584円	29,757円
	東渋谷	38,166円	46,144円
	代々木	11,615円	17,692円
	渋谷	33,769円	24,215円
	東京野方	8,678円	51,797円

	蓮沼	126円	75,793円
	給田	130円	26,384円
	印西	474円	18,651円
	丸山	47円	21,698円
	岩戸	(略)	34,759円
	千葉茅野	227円	21,938円
	千葉岩井	82円	30,816円
	千葉光	103円	23,130円
	千葉和田	440円	50,278円
	天津小湊	(略)	20,901円
	八日市場北	143円	44,508円
	富浦	389円	26,663円
	北多古	66円	30,604円
	木更津佐貫	395円	40,747円
	木更津三芳	448円	20,214円
	千葉白浜	240円	25,511円
	千葉七浦	140円	45,870円
	犬石	(略)	29,245円
	西岬	115円	34,835円
	千葉亀山	102円	42,911円
	千葉興津	303円	13,638円
	布佐	257円	27,061円
	千葉牛久	294円	13,988円
	千葉戸田	306円	29,212円
	江見	181円	42,107円
	千葉金谷	404円	46,437円
	峰上	229円	35,705円
	海上	361円	28,868円
	北光	60円	14,583円
	大原山田	251円	28,839円
	千葉小湊	162円	27,911円
	鶴舞	223円	26,349円
	高滝	177円	32,535円
	月崎	132円	29,154円
	九美上	71円	35,732円
	殿廻	102円	96,482円
	平三	122円	26,112円
	大栄	86円	20,848円
	栗源	208円	41,007円
	千葉松尾	308円	12,126円
	北芝山	133円	15,697円
	南羽鳥	179円	15,070円
	鴨川仲	149円	20,105円
	古畑	188円	38,774円
	山武南	143円	18,899円
	神崎	233円	63,248円
	庄司	87円	33,730円
	東庄南	150円	45,569円
東京都	大手町 F S	53,973円	96,949円
	露ヶ関	57,496円	31,018円
	神田	16,604円	24,123円
	駿河台	11,045円	26,242円
	九段	10,585円	13,360円
	丸の内	28,580円	25,118円
	京橋	12,105円	89,367円
	銀座	37,628円	34,221円
	東銀座	32,850円	18,992円
	東京築地	7,865円	44,601円
	茅場兜	8,046円	25,495円
	晴海	8,446円	31,965円
	東京浜町	5,592円	32,648円
	芝	20,682円	32,603円
	東京赤坂	19,601円	14,732円
	東京青山	36,568円	41,566円
	白金	24,362円	31,110円
	東京三田	12,355円	29,055円
	新宿	18,725円	36,638円
	東京大久保	13,284円	32,613円
	四谷	8,218円	31,670円
	牛込	7,052円	28,877円
	西新宿	32,390円	28,468円
	小石川	7,552円	36,142円
	東京大塚	7,905円	76,737円
	駒込第2	8,484円	15,750円
	東京上野	17,414円	43,720円
	浅草	4,254円	33,776円
	吉原	3,020円	35,378円
	墨田	4,469円	52,617円
	本所	4,679円	38,106円
	向島	4,518円	32,039円
	江東	5,145円	59,989円
	東京深川	4,061円	29,664円
	東京城東	4,422円	44,220円
	江東辰巳	3,829円	20,613円
	東京新有明	7,146円	54,241円
	東京大崎	13,521円	50,337円
	荏原	7,474円	28,850円
	品川	7,528円	31,390円
	大田支店埠頭	4,009円	23,496円
	自由ヶ丘	10,355円	23,583円
	目黒本館	6,981円	34,910円
	蒲田	5,508円	23,338円
	東京大森	7,257円	41,002円
	馬込	5,524円	22,320円

東京中野	13,049円	49,413円
高円寺	7,301円	51,060円
杉並	7,120円	37,754円
井草	13,145円	58,976円
荻窪	5,358円	23,269円
久我山	7,714円	41,748円
池袋	7,372円	60,801円
巣鴨	4,205円	45,727円
落合別館	6,974円	49,349円
十条	6,165円	32,074円
王子	3,323円	58,671円
田端尾久	5,480円	55,197円
赤羽営業別館	5,284円	24,650円
東京荒川	2,635円	88,491円
板橋	4,852円	49,868円
成増	4,958円	30,959円
志村	4,707円	32,954円
南板橋別館	6,773円	17,567円
北町	4,261円	45,759円
練馬	5,522円	43,706円
東京大泉	5,335円	27,384円
関町	5,143円	20,376円
西練馬	5,072円	40,102円
石神井	5,062円	28,172円
梅島	3,500円	61,245円
千住	4,505円	57,031円
西新井	3,363円	35,298円
竹の塚	3,840円	47,725円
東京綾瀬	2,965円	38,979円
葛飾	4,136円	61,723円
亀有	4,013円	49,411円
金町	4,410円	28,502円
江戸川別館	3,346円	56,322円
小岩	3,841円	39,811円
葛西	4,184円	47,715円
東江戸川	3,484円	46,157円
八王子元横山	2,313円	18,651円
八王子浅川	1,944円	40,471円
八王子明神	2,343円	37,589円
八王子由木	2,279円	46,722円
八王子片倉 (略)		24,784円
八王子滝山	1,725円	13,397円
八王子新明神	2,367円	30,997円
立川砂川	3,151円	27,952円
新立川	4,729円	20,929円
武蔵野	16,842円	38,305円
吉祥寺	8,997円	46,101円
武蔵境	4,912円	26,109円
三鷹	5,678円	31,507円
青梅	891円	20,535円
青梅東	1,351円	13,802円
武蔵府中	5,096円	32,277円
昭島	4,919円	41,683円
調布	4,250円	32,730円
町田	3,156円	33,838円
鶴川	3,363円	28,411円
町田忠生	1,525円	22,476円
町田北忠生	3,172円	26,177円
町田鶴間	2,186円	12,778円
小金井	10,340円	39,882円
東京小平	3,086円	27,762円
東京日野	5,718円	17,385円
日野高幡	3,240円	33,246円
東村山	1,940円	52,888円
東京国分寺	4,918円	39,308円
国立	4,125円	15,437円
田無	3,636円	30,293円
保谷	3,861円	20,698円
福生	2,249円	18,292円
狛江	3,590円	23,587円
村山大和	2,502円	34,370円
清瀬	2,693円	18,767円
東久留米	2,790円	36,178円
武蔵村山	2,705円	48,636円
多摩	2,500円	39,532円
稲城長沼	4,760円	28,121円
稲城坂浜	2,586円	24,196円
福生秋川	2,406円	24,540円
福生羽村	5,079円	31,814円
福生瑞穂	2,446円	20,058円
福生日の出	1,351円	26,353円
八王子恩方	2,666円	39,818円
伊豆大島	247円	142,626円
三宅島	121円	82,120円
八丈島	370円	60,828円
九段別棟	11,441円	104,390円
五日市	1,639円	42,745円
東京大崎2	14,243円	32,537円
蔵前	4,698円	100,108円
八王子下川口	1,426円	18,425円
青梅吉野	1,800円	23,332円
中ノ郷	75円	192,110円
青梅小曾木	494円	123,781円
青梅沢井	670円	73,318円

池上	6,280円	29,113円
羽田	5,100円	74,664円
田園調布	20,732円	30,402円
雪ヶ谷	6,516円	23,914円
矢口	4,562円	32,500円
世田谷	9,406円	44,216円
成城	8,189円	19,703円
砧	8,559円	28,835円
弦巻	10,176円	35,864円
東京烏山	6,521円	18,580円
東京玉川	16,274円	10,860円
東京瀬田	4,982円	21,735円
上北沢	7,211円	35,830円
松沢ビル2	5,325円	29,320円
東渋谷	34,348円	36,751円
代々木	9,024円	17,541円
渋谷	30,404円	23,462円
東京野方	8,725円	47,670円
東京中野	14,615円	44,808円
高円寺	7,372円	46,430円
杉並	6,204円	35,539円
井草	13,272円	55,922円
荻窪	5,044円	21,155円
久我山	7,035円	38,239円
池袋	7,861円	56,894円
巣鴨	4,101円	44,285円
落合別館	6,765円	47,026円
十条	5,684円	31,072円
王子	3,257円	48,381円
田端尾久	5,068円	41,891円
赤羽営業別館	4,839円	22,637円
東京荒川	2,488円	62,568円
板橋	4,316円	46,739円
成増	4,865円	29,429円
志村	4,615円	31,339円
南板橋別館	6,536円	15,180円
北町	4,278円	41,089円
練馬	5,445円	42,781円
東京大泉	5,640円	26,034円
関町	4,466円	18,473円
西練馬	5,341円	37,624円
石神井	4,066円	28,258円
梅島	3,431円	57,626円
千住	4,110円	40,798円
西新井	3,032円	33,451円
竹の塚	3,572円	45,738円
東京綾瀬	2,597円	39,416円
葛飾	4,104円	44,213円
亀有	3,870円	33,303円
金町	3,499円	27,444円
江戸川別館	3,326円	53,096円
小岩	4,015円	34,574円
葛西	3,100円	43,951円
東江戸川	3,047円	44,312円
八王子元横山	1,937円	18,313円
八王子浅川	1,934円	39,495円
八王子明神	2,460円	34,299円
八王子由木	2,265円	31,453円
八王子片倉 (略)		25,001円
八王子滝山	1,705円	13,658円
八王子新明神	2,502円	29,624円
立川砂川	3,521円	26,207円
新立川	5,137円	17,712円
武蔵野	15,829円	36,102円
吉祥寺	8,394円	42,252円
武蔵境	5,070円	24,675円
三鷹	5,440円	31,193円
青梅	800円	19,331円
青梅東	1,410円	13,212円
武蔵府中	5,095円	28,298円
昭島	4,956円	35,443円
調布	4,300円	30,450円
町田	3,378円	25,025円
鶴川	3,367円	25,041円
町田忠生	1,836円	20,062円
町田北忠生	3,179円	26,508円
町田鶴間	1,924円	13,764円
小金井	8,602円	37,371円
東京小平	2,788円	24,896円
東京日野	6,753円	16,292円
日野高幡	3,344円	31,087円
東村山	2,253円	42,027円
東京国分寺	4,763円	37,787円
国立	4,089円	16,323円
田無	3,649円	28,970円
保谷	3,777円	19,337円
福生	2,267円	17,412円
狛江	2,793円	19,873円
村山大和	2,414円	30,500円
清瀬	2,923円	18,149円
東久留米	2,607円	32,199円
武蔵村山	2,745円	47,081円
多摩	2,048円	37,676円
稲城長沼	4,804円	25,028円

	福生松原	456円	19,840円
	青梅奥多摩	720円	15,536円
	青梅古里	569円	33,190円
	東江戸川別館	3,484円	67,346円
	津久井青野原	594円	13,154円
	新島	85円	73,148円
	神津島	71円	301,268円
	小笠原父島	495円	55,749円
神奈川県	相模原	(略)	35,007円
	相模大野	3,395円	15,557円
	神奈川橋本	5,909円	27,727円
	相模原田名	1,091円	20,125円
	相模原麻溝	1,497円	52,053円
	新相模原	2,132円	91,780円
	津久井城山	(略)	19,099円
	津久井	720円	44,769円
	鶴見営業所2	4,379円	55,091円
	東寺尾	5,681円	47,356円
	松見	3,775円	35,780円
	横浜北	8,432円	32,732円
	神奈川新町	2,084円	24,064円
	横浜中	3,203円	45,900円
	本牧	4,194円	72,830円
	横浜長者町	2,365円	53,796円
	横浜港	3,203円	45,771円
	横浜南	2,333円	37,394円
	保土ヶ谷	2,254円	50,561円
	希望が丘西谷	2,878円	30,959円
	横浜今井	2,692円	32,764円
	磯子	2,017円	57,413円
	杉田	8,518円	36,422円
	横浜金沢	1,740円	23,815円
	港北N T	4,123円	45,025円
	綱島	3,253円	39,017円
	日吉	15,894円	34,417円
	小机	5,004円	35,847円
	東山田	4,744円	42,325円
	戸塚	2,704円	59,504円
	神奈川平戸	3,246円	34,260円
	小雀	2,484円	29,746円
	港南	3,036円	38,179円
	港洋	5,874円	32,151円
	希望が丘	2,734円	23,792円
	神奈川若葉台	2,445円	28,877円
	都岡	2,056円	24,417円
	神奈川中山	4,665円	78,228円
	美しが丘	5,527円	30,153円
	長津田	5,318円	54,790円
	谷本	6,452円	28,482円
	荏田	7,559円	15,173円
	すみよし台	6,445円	35,693円
	瀬谷	2,338円	33,987円
	戸塚本郷	1,802円	22,584円
	神奈川泉	5,259円	42,618円
	岡津	2,577円	79,775円
	渡田	2,586円	52,058円
	川崎臨港	3,091円	55,261円
	川崎別館	3,272円	41,889円
	幸	4,957円	21,918円
	幸加瀬	3,541円	30,782円
	川崎北	12,263円	60,530円
	川崎北木月	5,545円	80,750円
	溝ノ口	6,468円	65,428円
	神奈川大塚	3,441円	25,367円
	川崎北子母口	3,980円	26,799円
	登戸	10,910円	38,263円
	菅	2,793円	45,023円
	川崎北菅生	2,204円	31,677円
	登戸百合ヶ丘	3,730円	54,917円
	柿生	4,023円	29,384円
	横須賀南	317円	41,493円
	衣笠	1,721円	29,026円
	横須賀別館	1,290円	38,385円
	追浜	1,460円	58,991円
	南久里浜	1,220円	28,351円
	武山	662円	38,008円
	野比	1,741円	19,425円
	平塚	2,957円	25,003円
	平塚中里	1,936円	44,657円
	田村	1,729円	18,101円
	新金目	876円	23,924円
	神奈川鎌倉	4,580円	41,310円
	大船	4,238円	48,357円
	鎌倉藤越	1,853円	38,454円
	神奈川藤沢	2,064円	135,958円
	藤沢支別棟C	2,064円	30,501円
	長後堂別棟	1,641円	17,545円
	藤沢新辻堂	6,750円	23,666円
	善行	2,286円	34,911円
	御所見	721円	23,087円
	大庭	1,813円	37,590円
	小田原	1,040円	65,393円
	国府津	2,137円	33,918円
	小田原谷津	2,150円	22,868円

	稲城坂浜	2,574円	22,282円
	福生秋川	2,882円	22,342円
	福生羽村	5,117円	27,695円
	福生瑞穂	2,296円	19,237円
	福生日の出	1,361円	25,637円
	八王子恩方	2,671円	30,307円
	伊豆大島	236円	96,296円
	三宅島	122円	77,343円
	八丈島	367円	56,200円
	九段別棟	10,551円	88,832円
	五日市	1,627円	39,431円
	東京大崎2	13,521円	29,188円
	蔵前	3,301円	96,429円
	八王子下川口	1,419円	17,987円
	青梅吉野	1,523円	23,812円
	中ノ郷	80円	178,936円
	青梅小曾木	445円	116,218円
	青梅沢井	560円	68,689円
	福生松原	339円	19,545円
	青梅奥多摩	682円	15,933円
	青梅古里	547円	32,510円
	東江戸川別館	3,373円	65,601円
	津久井青野原	564円	13,535円
	新島	84円	69,214円
	神津島	75円	277,446円
	小笠原父島	440円	55,555円
神奈川県	相模原	(略)	33,209円
	相模大野	3,347円	14,465円
	神奈川橋本	6,025円	25,151円
	相模原田名	1,154円	17,967円
	相模原麻溝	1,523円	48,204円
	新相模原	2,158円	86,872円
	津久井城山	(略)	19,269円
	津久井	744円	41,601円
	鶴見営業所2	4,189円	44,384円
	東寺尾	5,748円	34,989円
	松見	4,148円	31,558円
	横浜北	8,456円	31,381円
	神奈川新町	2,834円	25,243円
	横浜中	2,714円	44,233円
	本牧	3,871円	63,070円
	横浜長者町	2,279円	40,890円
	横浜港	2,924円	42,741円
	横浜南	2,302円	31,418円
	保土ヶ谷	2,330円	44,908円
	希望が丘西谷	2,918円	21,464円
	横浜今井	2,723円	30,880円
	磯子	2,007円	53,893円
	杉田	8,553円	33,469円
	横浜金沢	1,727円	23,906円
	港北N T	4,170円	44,102円
	綱島	3,515円	35,436円
	日吉	15,658円	33,044円
	小机	4,957円	33,893円
	東山田	4,755円	35,963円
	戸塚	2,705円	45,304円
	神奈川平戸	3,250円	25,418円
	小雀	2,487円	27,394円
	港南	3,073円	30,610円
	港洋	5,798円	31,367円
	希望が丘	2,757円	24,260円
	神奈川若葉台	2,472円	28,367円
	都岡	2,080円	22,947円
	神奈川中山	4,730円	74,185円
	美しが丘	5,526円	27,956円
	長津田	5,330円	51,058円
	谷本	6,438円	24,752円
	荏田	7,540円	13,399円
	すみよし台	6,480円	35,111円
	瀬谷	2,386円	29,718円
	戸塚本郷	1,805円	21,674円
	神奈川泉	5,296円	38,523円
	岡津	2,604円	53,524円
	渡田	2,920円	44,826円
	川崎臨港	3,070円	47,900円
	川崎別館	3,299円	40,459円
	幸	5,117円	20,359円
	幸加瀬	3,547円	27,386円
	川崎北	11,902円	40,500円
	川崎北木月	5,611円	52,800円
	溝ノ口	6,298円	50,381円
	神奈川大塚	3,447円	24,575円
	川崎北子母口	3,844円	25,334円
	登戸	10,711円	36,131円
	菅	2,779円	28,923円
	川崎北菅生	2,162円	34,361円
	登戸百合ヶ丘	3,636円	40,323円
	柿生	4,047円	28,324円
	横須賀南	474円	38,366円
	衣笠	1,676円	28,371円
	横須賀別館	1,288円	35,117円
	追浜	1,454円	40,793円
	南久里浜	1,188円	25,823円
	武山	657円	34,497円

小田原橋	728円	42,669円
富水	665円	30,205円
茅ヶ崎	3,439円	25,998円
茅ヶ崎松林	2,437円	44,478円
逗子	3,804円	46,875円
神奈川三浦	573円	33,077円
南下浦3	913円	34,239円
秦野	804円	43,152円
西秦野	1,292円	39,735円
鶴巻	2,586円	24,268円
北秦野	942円	41,095円
厚木支別棟	1,857円	49,692円
厚木岡田	1,432円	26,437円
荻野	1,193円	47,026円
依知	1,015円	16,819円
愛名	805円	20,006円
神奈川大和	1,384円	28,167円
大和下鶴間	1,755円	36,894円
桜ヶ丘	1,945円	52,471円
伊勢原	2,404円	29,088円
海老名	3,197円	48,922円
中河内	1,500円	27,651円
座間	1,479円	38,154円
南足柄別館	904円	19,340円
神奈川綾瀬	1,329円	27,072円
神奈川葉山	2,224円	35,756円
東葉山	1,802円	38,492円
寒川	1,362円	29,395円
大磯	2,082円	35,989円
二宮	2,094円	27,762円
神奈川中井	(略)	42,258円
松田	1,028円	37,467円
神奈川山北	472円	52,599円
箱根	532円	29,814円
湯河原別館	838円	23,252円
神奈川中津	866円	41,971円
神奈川田浦	(略)	37,992円
愛川	367円	42,681円
下管我	843円	43,853円
箱根町	816円	119,088円
湯本	823円	69,874円
真鶴	686円	58,782円
八王子内郷	428円	24,378円
八王子藤野	733円	56,120円
松輪	734円	46,761円
日吉営業所B	13,243円	44,751円
仙石原	647円	140,007円
関屋	(略)	24,118円
坂井輪	811円	13,567円
新潟東	508円	45,100円
小金	709円	24,639円
山二ツ	842円	22,350円
新潟	600円	52,022円
長岡	374円	49,661円
関原	295円	14,553円
南長岡	(略)	29,610円
西長岡	617円	26,594円
北長岡	330円	21,526円
三条	481円	24,172円
柏崎別	355円	24,923円
新発田	294円	23,876円
新津	320円	17,614円
小千谷	413円	16,253円
越後加茂	245円	25,714円
十日町	427円	17,610円
見附	251円	20,872円
村上	461円	25,465円
廿六木	(略)	15,865円
糸魚川別	495円	14,977円
新井	208円	15,357円
五泉西	316円	20,769円
越後白根	525円	26,452円
上越	276円	43,493円
高田	332円	35,797円
聖籠	92円	15,075円
越後亀田	409円	17,111円
越後吉田	213円	23,626円
巻	436円	12,421円
南三条	205円	14,931円
越後湯沢	260円	34,260円
塩沢	(略)	21,099円
六日町	454円	35,129円
越後大崎	106円	40,606円
安塚	36円	21,527円
佐和田南	257円	22,698円
両津	157円	15,645円
小出	379円	24,029円
内野交換所2	955円	40,600円
南新潟	180円	14,938円
与板	184円	23,427円
和島	90円	25,451円
第二三条	316円	13,188円
川東	(略)	20,720円
紫雲寺	76円	12,576円

新潟県

野比	1,753円	20,107円
平塚	2,958円	24,128円
平塚中里	2,001円	30,695円
田村	1,741円	17,441円
新金目	863円	23,692円
神奈川鎌倉	4,668円	28,480円
大船	4,321円	38,048円
鎌倉藤越	1,862円	34,350円
神奈川藤沢	2,039円	109,971円
藤沢支別棟C	2,063円	29,749円
長後宮別棟	1,643円	18,529円
藤沢新辻堂	6,879円	23,064円
善行	3,214円	31,960円
御所見	725円	22,018円
大庭	1,828円	25,778円
小田原	1,043円	62,615円
国府津	2,125円	32,770円
小田原谷津	2,148円	21,802円
小田原橋	702円	40,429円
富水	661円	28,075円
茅ヶ崎	3,548円	25,133円
茅ヶ崎松林	2,521円	39,301円
逗子	3,903円	43,291円
神奈川三浦	549円	31,256円
南下浦3	948円	33,338円
秦野	795円	31,325円
西秦野	1,269円	37,360円
鶴巻	2,571円	24,294円
北秦野	941円	38,470円
厚木支別棟	1,816円	41,506円
厚木岡田	1,466円	26,124円
荻野	1,197円	30,321円
依知	1,017円	16,618円
愛名	834円	20,280円
神奈川大和	1,437円	26,671円
大和下鶴間	1,939円	35,540円
桜ヶ丘	1,936円	36,952円
伊勢原	2,137円	27,814円
海老名	3,258円	38,264円
中河内	1,510円	27,095円
座間	1,472円	33,812円
南足柄別館	895円	20,387円
神奈川綾瀬	1,344円	24,499円
神奈川葉山	2,299円	33,672円
東葉山	1,831円	35,960円
寒川	1,387円	27,517円
大磯	2,072円	35,418円
二宮	2,067円	26,200円
神奈川中井	(略)	40,000円
松田	1,025円	33,869円
神奈川山北	477円	48,881円
箱根	475円	30,115円
湯河原別館	717円	21,993円
神奈川中津	857円	39,253円
神奈川田浦	(略)	34,530円
愛川	369円	41,024円
下管我	844円	40,908円
箱根町	803円	101,821円
湯本	815円	64,302円
真鶴	684円	60,467円
八王子内郷	397円	23,881円
八王子藤野	675円	52,235円
松輪	636円	43,599円
日吉営業所B	12,643円	41,621円
仙石原	678円	131,122円
関屋	(略)	23,710円
坂井輪	818円	13,365円
新潟東	512円	42,724円
小金	714円	23,501円
山二ツ	867円	21,467円
新潟	603円	50,098円
長岡	362円	40,104円
関原	282円	14,315円
南長岡	(略)	29,322円
西長岡	620円	26,609円
北長岡	331円	20,903円
三条	477円	23,608円
柏崎別	345円	23,487円
新発田	290円	22,779円
新津	319円	16,910円
小千谷	396円	16,808円
越後加茂	238円	24,291円
十日町	422円	16,206円
見附	255円	20,532円
村上	438円	24,031円
廿六木	(略)	15,004円
糸魚川別	451円	14,692円
新井	197円	14,667円
五泉西	314円	20,443円
越後白根	518円	25,635円
上越	274円	29,867円
高田	321円	33,533円
聖籠	89円	15,355円
越後亀田	441円	16,608円

新潟県

中条	239円	17,048円
大野町	484円	24,068円
松浜東	292円	30,757円
越後豊栄	492円	14,581円
石山東	720円	20,803円
下田第一	428円	17,634円
今町	386円	15,827円
水原	343円	47,872円
横越	321円	10,379円
分水	280円	18,675円
田上	150円	12,171円
寺泊	125円	25,043円
堀之内	282円	22,825円
村松	247円	16,535円
越後安田	(略)	22,908円
小須戸	294円	22,838円
弥彦	284円	55,143円
岩室	114円	7,213円
越後荒川	236円	23,664円
津川	177円	14,771円
月岡	199円	31,630円
刈羽	385円	21,301円
千手	133円	29,064円
栃尾	251円	21,192円
越後曾根	199円	17,975円
月潟	80円	43,474円
越後三川	92円	23,030円
出雲崎	184円	18,814円
石打	244円	20,591円
津南	346円	24,381円
越後板倉	(略)	17,537円
関川	216円	29,038円
新潟朝日	29円	13,819円
岩船	222円	11,345円
土市	161円	16,355円
京ヶ瀬	165円	44,529円
脇野町	188円	25,241円
越後川口	135円	17,357円
広神	115円	43,188円
土樽	114円	21,862円
越後大和	172円	15,915円
越後大潟	303円	12,961円
頸城	106円	23,561円
神林	(略)	29,092円
菅谷	(略)	11,266円
鯖石	147円	19,104円
太郎代	133円	18,514円
越路	331円	7,572円
能生	297円	22,566円
青海	171円	22,116円
妙高高原	137円	33,379円
越後三和	102円	45,407円
越後小国	300円	14,229円
楡島	74円	20,787円
越後三国	30円	17,147円
越後松代	165円	16,248円
松之山	109円	24,712円
越後山北	396円	17,517円
越後片貝	272円	17,152円
乙	58円	63,221円
越後黒川	319円	20,605円
守門	85円	22,649円
城内	128円	17,794円
五日町	132円	43,463円
高柳	77円	21,552円
越後西山	93円	19,987円
越後中郷	67円	33,228円
妙高	156円	26,830円
梶屋敷	164円	26,634円
佐渡小木	306円	28,514円
佐渡相川	223円	11,797円
赤泊	59円	10,467円
佐渡金井	121円	29,382円
真野	144円	40,849円
名柄	98円	49,058円
栃尾南	28円	24,443円
越後野田	79円	18,603円
高士	(略)	13,794円
越後築地	130円	19,886円
潟東	154円	12,355円
牧村	49円	15,751円
柿崎	148円	23,900円
越後吉川	135円	18,934円
赤倉	725円	101,583円
岩沢	280円	16,005円
秋山郷	11円	45,441円
佐渡畑野	198円	13,685円
羽茂	215円	29,047円
越後田沢	412円	27,270円
塩野町	146円	33,908円
新穂	243円	33,464円
甲府	(略)	44,248円
甲府北	776円	39,051円
甲府南	677円	43,788円

山梨県

越後吉田	210円	21,517円
巻	410円	13,007円
南三条	192円	15,779円
越後湯沢	255円	33,008円
塩沢	(略)	21,464円
六日町	455円	34,310円
越後大崎	108円	36,325円
安塚	34円	21,431円
佐和田南	300円	14,914円
両津	151円	14,826円
小出	375円	22,370円
内野交換所2	954円	39,029円
南新潟	155円	14,672円
与板	177円	15,041円
和島	84円	24,240円
第二三条	315円	14,021円
川東	(略)	20,618円
紫雲寺	75円	12,414円
中条	231円	16,272円
大野町	469円	21,854円
松浜東	286円	27,809円
越後豊栄	501円	13,641円
石山東	776円	20,672円
下田第一	399円	16,210円
今町	374円	15,784円
水原	344円	42,973円
横越	338円	11,565円
分水	279円	18,953円
田上	143円	13,089円
寺泊	122円	19,260円
堀之内	278円	23,076円
村松	242円	15,668円
越後安田	(略)	22,923円
小須戸	291円	22,274円
弥彦	277円	50,534円
岩室	110円	7,776円
越後荒川	238円	23,554円
津川	173円	15,439円
月岡	193円	31,318円
刈羽	379円	20,640円
千手	125円	23,149円
栃尾	252円	20,247円
越後曾根	190円	18,549円
月潟	79円	40,969円
越後三川	91円	24,753円
出雲崎	178円	19,355円
石打	229円	21,403円
津南	323円	25,133円
越後板倉	(略)	18,678円
関川	197円	24,798円
新潟朝日	27円	15,604円
岩船	199円	11,088円
土市	167円	16,029円
京ヶ瀬	156円	37,833円
脇野町	173円	27,824円
越後川口	131円	16,274円
広神	111円	41,433円
土樽	112円	23,339円
越後大和	162円	15,291円
越後大潟	282円	14,684円
頸城	96円	25,142円
神林	(略)	24,052円
菅谷	(略)	13,194円
鯖石	134円	18,785円
太郎代	134円	17,604円
越路	317円	8,973円
能生	288円	21,973円
青海	151円	21,048円
妙高高原	135円	31,515円
越後三和	96円	46,486円
越後小国	285円	15,440円
楡島	69円	21,264円
越後三国	32円	18,496円
越後松代	154円	16,237円
松之山	106円	24,863円
越後山北	379円	17,260円
越後片貝	243円	16,833円
乙	52円	55,787円
越後黒川	292円	13,581円
守門	80円	22,163円
城内	123円	18,466円
五日町	125円	41,753円
高柳	72円	21,003円
越後西山	89円	21,334円
越後中郷	63円	31,664円
妙高	153円	26,600円
梶屋敷	153円	26,108円
佐渡小木	297円	18,845円
佐渡相川	197円	11,095円
赤泊	61円	11,543円
佐渡金井	351円	26,778円
真野	147円	29,700円
名柄	97円	52,747円
栃尾南	29円	24,960円

山梨吉田	607円	37,366円
都留	267円	28,090円
東山梨	354円	24,206円
大月局舎2	727円	22,201円
韭崎	492円	24,013円
勝沼	406円	67,011円
石和	376円	24,531円
諏沢青柳	(略)	21,478円
身延	265円	14,275円
新竜王	469円	94,889円
山梨昭和	416円	33,453円
田富	431円	39,288円
小笠原	360円	22,282円
忍野	355円	41,457円
山中湖	(略)	33,231円
上野原局舎	419円	19,996円
敷島	546円	45,410円
塩山	396円	21,488円
春日居	228円	51,033円
市川大門	(略)	55,496円
山梨白根	228円	52,344円
山梨双葉	365円	50,068円
山梨高根	266円	57,397円
長坂	122円	38,173円
山梨大泉	235円	63,674円
山梨曾根	259円	25,672円
小淵沢	118円	36,832円
河口湖	467円	33,170円
山梨八代	239円	46,799円
甲斐明野	256円	14,859円
山梨一宮	239円	40,403円
中富	263円	17,406円
南部	412円	19,617円
須玉	381円	20,132円
白州	226円	11,306円
下部	276円	30,285円
大月東	532円	9,002円
山梨六郷	344円	28,371円
山梨清里	355円	18,293円
鳴沢	(略)	55,980円
大目	129円	12,383円
小沼	410円	41,086円
田富局舎2	431円	49,119円
牧丘	233円	64,653円
山梨平野	183円	14,687円
早川	(略)	11,210円
信濃吉田	(略)	36,803円
後町	587円	32,529円
南長野	505円	26,650円
信濃古里	206円	18,717円
大豆島	333円	13,534円
村井	841円	25,562円
西松本	214円	24,165円
南松本	848円	26,802円
信濃上田	438円	24,864円
信濃大屋	455円	19,390円
信濃塩田	575円	28,221円
岡谷	310円	29,153円
飯田	371円	22,914円
信濃山本	322円	15,539円
諏訪	305円	13,888円
須坂	530円	20,427円
小諸	224円	23,767円
伊那	332円	29,497円
駒ヶ根	310円	17,767円
信濃中野	413円	43,534円
信濃大町	229円	19,722円
信濃茅野	311円	12,954円
塩尻	754円	12,687円
更埴	394円	9,751円
信濃佐久	374円	31,565円
岩村田	369円	17,230円
軽井沢	2,080円	18,049円
中軽井沢	263円	15,634円
丸子	134円	16,893円
東部	304円	16,550円
下諏訪	473円	31,051円
辰野	260円	11,018円
箕輪	293円	19,356円
豊科	485円	20,155円
穂高	543円	9,147円
白馬	181円	11,468円
坂城	287円	13,775円
戸倉上山田	401円	12,116円
野沢温泉	(略)	10,665円
松本東館	725円	27,282円
浅間	1,582円	59,202円
信濃飯山	211円	12,903円
御代田	234円	14,965円
信濃富士見	460円	5,829円
信濃原	207円	11,399円
信濃阿南	106円	22,334円
木曾	24円	19,274円
明科	349円	7,564円

山梨県

越後野田	75円	18,201円
高士	(略)	15,448円
越後築地	119円	19,583円
鴻東	155円	12,942円
牧村	45円	17,014円
柿崎	142円	22,494円
越後吉川	126円	19,530円
赤倉	696円	62,533円
岩沢	273円	17,269円
秋山郷	14円	48,506円
佐渡畑野	179円	13,474円
羽茂	205円	19,625円
越後田沢	390円	25,953円
塩野町	144円	29,202円
新穂	218円	24,244円
東長岡	120円	10,872円
飛渡	22円	72,986円
五十沢	82円	60,689円
甲府	(略)	35,150円
甲府北	779円	37,128円
甲府南	674円	39,841円
山梨吉田	610円	32,758円
都留	254円	27,100円
東山梨	355円	23,524円
大月局舎2	728円	22,245円
韭崎	484円	22,464円
勝沼	400円	61,810円
石和	129円	23,765円
諏沢青柳	(略)	19,973円
身延	258円	14,894円
新竜王	477円	88,658円
山梨昭和	405円	31,981円
田富	441円	37,379円
小笠原	358円	22,284円
忍野	356円	38,825円
山中湖	(略)	31,311円
上野原局舎	420円	20,352円
敷島	543円	43,258円
塩山	399円	19,813円
春日居	225円	48,367円
市川大門	(略)	52,282円
山梨白根	227円	48,972円
山梨双葉	370円	47,112円
山梨高根	252円	55,001円
長坂	117円	36,332円
山梨大泉	223円	61,167円
山梨曾根	244円	25,795円
小淵沢	132円	35,136円
河口湖	469円	30,933円
山梨八代	235円	43,751円
甲斐明野	242円	15,072円
山梨一宮	229円	38,492円
中富	250円	18,139円
南部	398円	19,457円
須玉	368円	20,324円
白州	222円	11,571円
下部	240円	28,307円
大月東	506円	8,969円
山梨六郷	343円	28,180円
山梨清里	342円	18,711円
鳴沢	(略)	52,587円
大目	183円	13,218円
小沼	408円	38,308円
田富局舎2	435円	47,120円
牧丘	217円	61,200円
山梨平野	180円	14,789円
早川	(略)	10,963円
信濃吉田	(略)	33,034円
後町	588円	29,643円
南長野	506円	25,332円
信濃古里	201円	19,300円
大豆島	344円	14,386円
村井	845円	24,087円
西松本	247円	22,633円
南松本	859円	24,344円
信濃上田	447円	23,840円
信濃大屋	432円	18,243円
信濃塩田	561円	27,596円
岡谷	275円	27,514円
飯田	359円	22,167円
信濃山本	309円	15,227円
諏訪	301円	13,630円
須坂	531円	18,483円
小諸	225円	19,610円
伊那	318円	24,376円
駒ヶ根	311円	16,269円
信濃中野	386円	33,917円
信濃大町	228円	19,141円
信濃茅野	309円	13,350円
塩尻	743円	12,116円
更埴	391円	8,750円
信濃佐久	377円	30,618円
岩村田	362円	17,915円
軽井沢	2,061円	16,627円

長野県

生坂	92円	31,820円
波田	533円	10,568円
信濃三郷	496円	6,908円
信濃池田	188円	17,408円
神城	217円	12,136円
小布施	425円	16,034円
湯田中	287円	16,704円
信濃豊野	462円	26,965円
飯綱	208円	10,987円
平岡	141円	22,004円
上松	198円	11,793円
木曾檜川	270円	24,341円
四賀	215円	37,619円
梓川	200円	19,048円
小谷話交換	229円	17,014円
七二会	34円	10,499円
若穂	180円	25,538円
信濃松代	287円	15,710円
浦里	(略)	27,894円
信濃常盤	62円	30,697円
臼田	211円	13,330円
高野町	118円	24,411円
野辺山	(略)	20,025円
南軽井沢	117円	12,256円
望月	142円	20,802円
信濃芦田	68円	12,305円
信濃長門	83円	32,292円
真田	47円	15,501円
武石	67円	14,298円
青木	(略)	28,676円
高遠	216円	10,477円
信濃小野	61円	21,792円
飯島	192円	17,069円
信濃宮田	198円	42,666円
信濃松川	234円	17,096円
市田	289円	12,084円
阿智	68円	13,316円
麻績	101円	11,216円
信濃山形	100円	10,176円
信濃朝日	86円	13,156円
信濃有明	274円	16,334円
木島平	22円	16,321円
信濃町	158円	9,369円
信濃牟礼	107円	13,550円
信濃栄	10円	28,147円
狐島	365円	18,671円
蓼科	300円	17,324円
竜丘	544円	10,657円
桐池高原	139円	15,336円
南蓼科	312円	32,450円
浅科	357円	11,488円
三岳	154円	34,732円
遠山	107円	19,778円
鬼無里	(略)	13,223円
喬木	275円	30,206円
戸隠	114円	24,415円
高府	83円	10,194円
信州新町	448円	18,540円
信濃下条	142円	30,097円
信濃西条	302円	9,954円
信濃大桑	135円	9,720円
信濃中川	66円	19,898円
信濃豊田	324円	27,742円
信濃和田	185円	13,518円
菅平	205円	15,674円
南木曾	207円	15,710円
八千穂	253円	27,576円
北御牧	345円	10,039円
野尻湖	287円	21,253円
数原	203円	31,053円

中軽井沢	279円	13,287円
丸子	125円	16,406円
東部	292円	13,854円
下諏訪	467円	25,208円
辰野	257円	12,139円
箕輪	287円	18,783円
豊科	493円	19,643円
穂高	532円	9,300円
白馬	162円	11,499円
坂城	254円	13,518円
戸倉上山田	374円	12,516円
野沢温泉	(略)	10,780円
松本東館	712円	19,868円
浅間	1,638円	31,933円
信濃飯山	196円	12,235円
御代田	242円	14,518円
信濃富士見	432円	7,632円
信濃原	197円	11,713円
信濃阿南	101円	18,534円
木曾	195円	18,887円
明科	354円	8,789円
生坂	87円	30,060円
波田	558円	10,839円
信濃三郷	497円	7,471円
信濃池田	187円	16,315円
神城	208円	13,599円
小布施	438円	16,101円
湯田中	281円	14,600円
信濃豊野	427円	25,860円
飯綱	209円	13,008円
平岡	130円	21,228円
上松	180円	12,264円
木曾檜川	247円	23,133円
四賀	209円	32,345円
梓川	193円	18,639円
小谷話交換	222円	17,602円
七二会	32円	10,592円
若穂	173円	24,190円
信濃松代	276円	15,282円
浦里	(略)	26,458円
信濃常盤	58円	30,866円
臼田	210円	13,155円
高野町	113円	24,009円
野辺山	(略)	20,879円
南軽井沢	135円	11,122円
望月	131円	20,048円
信濃芦田	63円	13,043円
信濃長門	71円	30,570円
真田	48円	15,448円
武石	66円	14,028円
青木	(略)	27,194円
高遠	213円	10,645円
信濃小野	60円	21,159円
飯島	179円	17,077円
信濃宮田	192円	41,031円
信濃松川	212円	16,751円
市田	276円	12,078円
阿智	86円	13,433円
麻績	99円	11,715円
信濃山形	105円	10,905円
信濃朝日	93円	13,579円
信濃有明	271円	13,323円
木島平	23円	16,212円
信濃町	136円	10,749円
信濃牟礼	97円	15,001円
信濃栄	11円	27,505円
狐島	373円	18,723円
蓼科	283円	17,177円
竜丘	528円	11,331円
桐池高原	143円	16,760円
南蓼科	298円	32,451円
浅科	345円	12,254円
三岳	132円	33,128円
遠山	104円	20,148円
鬼無里	(略)	14,783円
喬木	242円	28,772円
戸隠	108円	23,297円
高府	82円	10,269円
信州新町	424円	16,692円
信濃下条	134円	28,437円
信濃西条	290円	10,128円
信濃大桑	129円	9,868円
信濃中川	62円	19,426円
信濃豊田	304円	27,074円
信濃和田	174円	13,440円
菅平	181円	15,421円
南木曾	192円	15,690円
八千穂	236円	26,589円
北御牧	332円	10,210円
野尻湖	270円	22,676円
数原	191円	29,449円

第2 とう道又は管路に係る負担額

(略)

- 1 (略)
- 2 とう道又は管路に係る料金額
- 2-1 とう道に係る料金額

1メートルごとに年額

適用する行政区域	内容	1メートルごとに年額
北海道		43,594円
青森県		29,098円
岩手県		121,475円
宮城県		69,724円
秋田県		34,673円
山形県		62,119円
福島県		50,262円
茨城県		40,247円
栃木県		55,132円
群馬県		31,215円
埼玉県		46,587円
千葉県		42,400円
東京都		73,821円
神奈川県		77,633円
新潟県		46,567円
山梨県		31,304円
長野県		38,969円

2-2 管路に係る料金額

1条あたり1メートルごとに年額

適用する行政区域	内容	1条あたり1メートルごとに年額
北海道		191円
青森県		189円
岩手県		361円
宮城県		370円
秋田県		201円
山形県		193円
福島県		256円
茨城県		224円
栃木県		271円
群馬県		259円
埼玉県		260円
千葉県		246円
東京都		495円
神奈川県		363円
新潟県		283円
山梨県		305円
長野県		222円

第3 電柱に係る負担額

電柱に係る負担額は、1使用箇所ごとに年額846円とします。

第4表 光信号引込等設備に係る負担額

第1 光信号引込等設備の維持等に係る負担額

1 (略)

2 負担額

区分	単位	料金額	備考
(1) (略)			
(2) 光信号引込等設備管理負担額	1 光信号引込等設備ごとに月額	(略)	

第2 光信号引込等設備の撤去に係る負担額

(略)

- (1) (略)
- (2) 未償却残高 = { (光信号引込等設備の取得固定資産価額 (15,782円) - 光信号引込等設備の残存価額) × 光信号引込等設備の耐用年数残存期間比率 + 光信号引込等設備の残存価額 } × (1 + 貸倒率)
ア～イ (略)
- (2) (略)

1 光信号引込等設備ごとに

区分	内容	1 光信号引込等設備ごとに
ア	光信号引込等設備を撤去する場合	8,572円
イ	当社が設置した光信号分岐端末回線収容キャビネット等を撤去する場合	(略)

第5表 (略)

第2 とう道又は管路に係る負担額

(略)

- 1 (略)
- 2 とう道又は管路に係る料金額
- 2-1 とう道に係る料金額

1メートルごとに年額

適用する行政区域	内容	1メートルごとに年額
北海道		44,191円
青森県		29,366円
岩手県		129,241円
宮城県		71,391円
秋田県		37,290円
山形県		64,296円
福島県		49,905円
茨城県		40,997円
栃木県		55,715円
群馬県		31,701円
埼玉県		47,090円
千葉県		41,968円
東京都		73,740円
神奈川県		81,867円
新潟県		46,826円
山梨県		31,166円
長野県		39,128円

2-2 管路に係る料金額

1条あたり1メートルごとに年額

適用する行政区域	内容	1条あたり1メートルごとに年額
北海道		194円
青森県		187円
岩手県		365円
宮城県		371円
秋田県		219円
山形県		203円
福島県		265円
茨城県		236円
栃木県		280円
群馬県		271円
埼玉県		273円
千葉県		250円
東京都		514円
神奈川県		391円
新潟県		279円
山梨県		321円
長野県		218円

第3 電柱に係る負担額

電柱に係る負担額は、1使用箇所ごとに年額905円とします。

第4表 光信号引込等設備に係る負担額

第1 光信号引込等設備の維持等に係る負担額

1 (略)

2 負担額

区分	単位	料金額	備考
(1) (略)			
(2) 光信号引込等設備管理負担額	1 光信号引込等設備ごとに月額	(略)	

第2 光信号引込等設備の撤去に係る負担額

(略)

- (1) (略)
- (2) 未償却残高 = { (光信号引込等設備の取得固定資産価額 (15,814円) - 光信号引込等設備の残存価額) × 光信号引込等設備の耐用年数残存期間比率 + 光信号引込等設備の残存価額 } × (1 + 貸倒率)
ア～イ (略)
- (2) (略)

1 光信号引込等設備ごとに

区分	内容	1 光信号引込等設備ごとに
ア	光信号引込等設備を撤去する場合	8,636円
イ	当社が設置した光信号分岐端末回線収容キャビネット等を撤去する場合	(略)

第5表 (略)

別表1 接続により提供する機能

1-1 1-2以外の接続機能

機能の区分	機能の内容	備考
ISM折返し機能	ISM交換機により、デジタル非制限モード通信でISM交換機に収容する特定の端末回線を識別して、相互接続通信の通信路の設定を行う機能	_____

別表3 様式

様式1~7-7 (略)

別表1 接続により提供する機能

1-1 1-2以外の接続機能

機能の区分	機能の内容	備考
削除	_____	_____

別表3 様式

様式1~7-7 (略)

様式7-8 (第34条の4第16項関係)

特定光信号端末回線線路設備調査申込書

第 _____ 号
年 月 日

東日本電信電話株式会社/西日本電信電話株式会社

殿

所属(法人名等)
氏名 _____

貴社接続約款第34条の4(光信号端末回線、特定光信号端末回線又は光信号局内伝送路の接続申込み)第16項の規定により、特定光信号端末回線の利用区間について線路設備調査を申し込みます。

記

1. 調査内容

特定光信号端末回線の利用区間	_____
提供を希望する設備の条件等	_____
連絡先(担当者氏名、電話番号)	_____

2. 調査費用

調査に要した費用は、別途契約書を締結の上、支払うこととします。

注1 用紙の大きさは、日本産業規格A列4番とすること。

様式7-9 (第34条の4第16項関係)

特定光信号端末回線線路設備調査回答書

第 _____ 号
年 月 日

殿

東日本電信電話株式会社/西日本電信電話株式会社

年 月 日付け _____ 号にて特定光信号端末回線線路設備調査の申込みのあった件について、下記のとおり回答しますので、宜しくお取り計らい願います。

記

調査結果及び提供可否	
提供不可理由	
調査費用	
その他	

注1 用紙の大きさは、日本産業規格A列4番とすること。

別表4 (略)

別表5 既に設置された当社の光屋内配線に係る精算額

区分	単位	精算額	備考
既に設置された当社の光屋内配線に係る精算額	1回線ごとに	1,212円	

別表4 (略)

別表5 既に設置された当社の光屋内配線に係る精算額

区分	単位	精算額	備考
既に設置された当社の光屋内配線に係る精算額	1回線ごとに	1,055円	

附 則（平成30年6月15日東相制第17-00122号）

（ルーティング伝送機能に係る経過措置）

1～2

3 （略）

区 分		単 位	料金額	備 考
特別収容局 ルータ接続 ルーティン グ伝送機能	第5条（標準的な接続箇所） 第1項の表中第8欄のうち特 別収容局ルータで接続し、I P通信網を利用した交換及び 伝送を行う機能	ATMインタフェー スにより符号伝送が 可能なもの	1ポート ごとに月 額	（略） ——

附 則（令和元年6月25日東相制第18-00108号）

（ルーティング伝送機能に係る経過措置）

3 （略）

区 分		単 位	料金額	備 考
特別収容局 ルータ接続 ルーティン グ伝送機能	第5条（標準的な接続箇所） 第1項の表中第8欄のうち特 別収容局ルータで接続し、I P通信網を利用した交換及び 伝送を行う機能	ISDN一次群速度 ユーザ・網インタフ ェースにより符号伝 送が可能なもの	1ポート ごとに月 額	（略） ——

附 則（令和3年7月30日東相制第21-00009号）

1～2 （略）

3 料金表第1表（接続料金）第1（網使用料）2（料金額）2-11 第26欄について実績値が把握できたときは、当社は、別途約款の変更認可申請を行うこととし、当該申請が認可された後、この改正規定の実施日に遡及して適用します。

附 則（令和4年3月28日東相制第21-00073号）

1 （略）

（接続料金等の実績に基づく精算用料金）

2 第74条の2（手続費の実績に基づく精算）の規定により精算を行う令和2年度の精算用料金は以下のとおりです。

区 分	単 位	料金額	備 考
みなし契約者に関する宛名情報 提供手続費	1件ごとに	27.26円	——
優先接続受付手続費	1変更ごとに	121円	——
光回線設備線路条件 調査費	ウ欄	(7) 基本額	1番号ご との1成

附 則（平成30年6月15日東相制第17-00122号）

（ルーティング伝送機能に係る経過措置）

1～2

3 （略）

区 分		単 位	料金額	備 考
特別収容局 ルータ接続 ルーティン グ伝送機能	第5条（標準的な接続箇所） 第1項の表中第8欄のうち 特別収容局ルータで接続し、 IP通信網を利用した交換 及び伝送を行う機能	ATMインタフェー スにより符号伝送が 可能なもの	1ポート ごとに月 額	（略） ——

附 則（令和元年6月25日東相制第18-00108号）

（ルーティング伝送機能に係る経過措置）

3 （略）

区 分		単 位	料金額	備 考
特別収容局 ルータ接続 ルーティン グ伝送機能	第5条（標準的な接続箇所） 第1項の表中第8欄のうち 特別収容局ルータで接続し、 IP通信網を利用した交換 及び伝送を行う機能	ISDN一次群速 度ユーザ・網インタ フェースにより符 号伝送が可能なも の	1ポート ごとに月 額	（略） ——

附 則（令和3年7月30日東相制第21-00009号）

1～2 （略）

3 料金表第1表（接続料金）第1（網使用料）2（料金額）2-11 第26欄について実績値が把握できたときは、当社は、別途約款の変更認可申請を行うこととし、当該申請が認可された後、令和3年度に適用するものについてはこの改正規定の実施日に、令和4年度に適用するものについては令和4年4月1日に遡及して適用します。

附 則（令和4年3月28日東相制第21-00073号）

1 （略）

		(イ) 加算額	①	功 検 索 ごとに	77 円	_____
			②		148 円	_____
光配線区域情報調査費	ア欄	1 通信用建物ごとに			38,836 円	_____
ルーティング番号登録工事等受付手続費	ア (イ) 欄	1 件ごとに			47 円	_____
	イ欄	1 件ごとに			113 円	_____
同一番号移転可否情報調査費	ア欄	1 電気通信番号ごとの 1 件ごとに			654 円	_____
	イ欄	1 電気通信番号ごとの 1 件ごとに			255 円	_____

附 則

(実施時期)

1 この改正規定は、認可を受けた後、速やかに実施し、この改正規定のうち、料金表に定める接続料、第3表（預かり保守等契約等に基づく負担額）第1イ（電気料）、別表5の精算額、附則（平成30年6月15日東相制第17-00122号）の料金額及び附則（令和元年6月25日東相制第18-00108号）の料金額については、令和5年4月1日から実施します。ただし、料金表第1表第1（網使用料）2（料金額）2-2第10欄については、認可を受けた後、当社の準備が整い次第、実施します。

(公衆電話機能に係る経過措置)

2 この改正規定の実施前に協定事業者が利用した公衆電話発信機能又はデジタル公衆電話発信機能に係る料金表第1表第1（網使用料）2（料金額）2-10-2に掲げる料金額の精算については、なお従前の通り取り扱うものとします。

(特定光信号端末回線管理機能に関する実績に基づく精算に関する特例措置)

3 当社は、料金表第1表（接続料金）第1（網使用料）2（料金額）2-11第26欄について、令和3年度に適用した網使用料と次に掲げる令和3年度の実績によって算定した精算用料金との差額に、令和3年度の需要の実績値を乗じて得た額を、協定事業者と精算するものとします。

区 分		単 位	料 金 額	備 考
特定光信号端末回線管理機能	協定事業者の特定光信号端末回線の情報の管理を行うとともに網改造料を請求する機能	1回線ごとに月額	281円	_____

(電話帳掲載手続費に係る経過措置)

4 令和4年度に協定事業者が利用した料金表第2表第2（手続費）に規定する電話帳掲載手続費（ア欄に係るものに限ります。）については、第75条（工事費及び手続費等の遡及適用）の規定にかかわらず、令和4年

4月1日に遡及して以下の料金額を適用します。

区分			単位	手続費の額	備考
電話帳掲載手 続費	協定事業者の契約者 の契約者回線番号等 を電話帳に掲載する 場合に要する費用	50音別電話帳に掲 載する場合	1発行ごと に1掲載あ たり	70円	――

(接続料金等の実績に基づく精算用料金)

5 第74条の2(手続費の実績に基づく精算)の規定により精算を行う令和3年度の精算用料金は以下のとおりです。

区 分		単 位		料金額	備考	
みなし契約者に関する宛名情 報提供手続費		1件ごとに		31.20円	――	
優先接続受付手続費		1変更ごとに		120円	――	
光回線設備線路 条件調査費	ウ欄	(7) 基本額		1番号ごと の1成功検 索ごとに	1,242円	
		(4) 加算額	①		128円	――
			②		246円	――
光配線区域情報 調査費	ア欄	1通信用建物ごとに		38,108円	――	
ルーティング番 号登録工事等受 付手続費	ア(イ)欄	1件ごとに		59円	――	
	イ欄	1件ごとに		168円	――	
同一番号移転可 否情報調査費	ア欄	1電気通信番号ごとの1件ごとに		661円	――	
	イ欄	1電気通信番号ごとの1件ごとに		311円	――	

(預かり保守等契約等に基づく負担額に係る経過措置)

6 料金表第3表(預かり保守等契約等に基づく負担額)の規定にかかわらず、令和5年度又は令和6年度において適用する電気料に係る調整額については以下の通り算定するものとします。

(1) 令和5年度の調整額については、接続に必要な装置等に関する電気の利用に係る令和3年度における電気料相当及び調整額を合算したものに、第1表(接続料金)第2(網改造料)2(料金額)2-3(年額料金の算定に係る比率)に規定する貸倒率に1を加算して得た値を乗じて得た額から、接続に必要な装置等に関する電気の利用に係る令和3年度に適用した電気料を差し引いたものとします。

(2) 令和6年度の調整額については、接続に必要な装置等に関する電気の利用に係る令和4年度における電気料相当及び調整額を合算したものに、第1表（接続料金）第2（網改造料）2（料金額）2-3（年額料金の算定に係る比率）に規定する貸倒率に1を加算して得た値を乗じて得た額から、接続に必要な装置等に関する電気の利用に係る令和4年度に適用した電気料を差し引いたものとします。

旧	新
<p>技術的条件集</p> <p>第 29 節の 2 形態 1 7 - 2 (略) (接続方式)</p> <p>第 124 条の 3 当社網と協定事業者網間で使用する接続方式は次のとおりとします。 (1) 当社網と協定事業者網間で使用する電気通信番号は、次のとおりとします。 (略)</p> <p>エ 付加的役務接続呼のダイヤル番号</p> <p>CD + 177</p> <p>CD : 市外局番</p> <p>(略)</p> <p>別表 1 (略)</p> <p>2. サービス番号への接続条件 サービス番号への接続条件は、次のとおりとする。 (1) 1 X Y 系番号による付加サービスへの接続条件は次に規定するとおりとする。 (略)</p> <p>イ 番号案内サービス接続機能は、形態 1 - 2、形態 1 - 9、形態 4 - 3、<u>及び</u> 形態 4 - 6 での接続番号が 1 0 4 の当社入接続において提供する。 (略)</p>	<p>技術的条件集</p> <p>第 29 節の 2 形態 1 7 - 2 (略) (接続方式)</p> <p>第 124 条の 3 当社網と協定事業者網間で使用する接続方式は次のとおりとします。 (1) 当社網と協定事業者網間で使用する電気通信番号は、次のとおりとします。 (略)</p> <p>エ 付加的役務接続呼のダイヤル番号</p> <p><u>(ア)</u> CD + 177</p> <p>CD : 市外局番</p> <p><u>(イ)</u> 104</p> <p><u>(ウ)</u> 171</p> <p><u>(エ)</u> 115</p> <p>(略)</p> <p>別表 1 (略)</p> <p>2. サービス番号への接続条件 サービス番号への接続条件は、次のとおりとする。 (1) 1 X Y 系番号による付加サービスへの接続条件は次に規定するとおりとする。 (略)</p> <p>イ 番号案内サービス接続機能は、形態 1 - 2、形態 1 - 9、形態 4 - 3、形態 4 - 6 <u>及び</u>形態 1 7 - 2 での接続番号が 1 0 4 の当社入接続において提供する。 (略)</p>

ク 災害時伝言ダイヤル接続機能は、形態4-3及び形態4-6での接続番号が171の当社入接続及び形態4-6での接続番号が171の当社出接続において提供する。

(略)

セ 電報接続機能は、形態4-6での接続番号が115の当社入接続及び形態6-2での接続番号が115の当社出接続において提供する。

(略)

別表38

【参照規格一覧】

- [1] IEEE Std 802.3-2018: IEEE Standard for Ethernet
- [2] IEEE 802.1ad-2005: Virtual Bridged Local Area Networks Provider Bridges
- [3] ITU-T Y.1731(2006): OAM Functions and Mechanisms for Ethernet based networks
- [4] JIS C 5973:F04 Type connectors for optical fiber cables
- [5] JIS C 6835:Silica glass single-mode optical fiber
- [6] JIS C 6832:Silica glass multi-mode optical fiber
- [7] "Internet Protocol", IETF RFC791, Sep 1981.
- [8] "Internet Control Message Protocol", IETF RFC792, Sep 1981.
- [9] IEEE 802.3cu-2021 - IEEE Standard for Ethernet - Amendment 11: Physical Layers and Management Parameters for 100 Gb/s and 400 Gb/s Operation over Single-Mode Fiber at 100 Gb/s per Wavelength
- [10] "Multiprotocol Extensions for BGP-4", IETF RFC4760, Jan 2007.
- [11] IEEE Std. 802.1Q-2005, Virtual Bridged Local Area Networks

1. 規定範囲

(略)

2. インタフェース仕様

2.1 レイヤ1

(略)

ク 災害時伝言ダイヤル接続機能は、形態4-3、形態4-6及び形態17-2での接続番号が171の当社入接続及び形態4-6での接続番号が171の当社出接続において提供する。

(略)

セ 電報接続機能は、形態4-6及び形態17-2での接続番号が115の当社入接続及び形態6-2での接続番号が115の当社出接続において提供する。

(略)

別表38

【参照規格一覧】

- [1] IEEE Std 802.3-2018: IEEE Standard for Ethernet
- [2] IEEE 802.1ad-2005: Virtual Bridged Local Area Networks Provider Bridges
- [3] ITU-T Y.1731(2006): OAM Functions and Mechanisms for Ethernet based networks
- [4] JIS C 5973:F04 Type connectors for optical fiber cables
- [5] JIS C 6835:Silica glass single-mode optical fiber
- [6] JIS C 6832:Silica glass multi-mode optical fiber
- [7] "Internet Protocol", IETF RFC791, Sep 1981.
- [8] "Internet Control Message Protocol", IETF RFC792, Sep 1981.
- [9] IEEE 802.3cu-2021 - IEEE Standard for Ethernet - Amendment 11: Physical Layers and Management Parameters for 100 Gb/s and 400 Gb/s Operation over Single-Mode Fiber at 100 Gb/s per Wavelength
- [10] "Multiprotocol Extensions for BGP-4", IETF RFC4760, Jan 2007.
- [11] IEEE Std. 802.1Q-2005, Virtual Bridged Local Area Networks
- [12] "Internet Protocol, Version 6 (IPv6) Specification", IETF RFC8200, Jul 2017.

1. 規定範囲

(略)

2. インタフェース仕様

2.1 レイヤ1

(略)

2. 2 レイヤ2
(略)

2. 3 レイヤ3

2. 3. 1 I P v4
IETF RFC791 準拠

2. 3. 2 I C M P
IETF RFC792 準拠

2. 3. 3 ルーティング方式
スタティックルーティング
IETF RFC4760 準拠

3. 故障管理
(略)

2. 2 レイヤ2
(略)

2. 3 レイヤ3

2. 3. 1 I P
IPv4 IETF RFC791 準拠
IPv6 IETF RFC8200 準拠

2. 3. 2 I C M P
IETF RFC792 準拠

2. 3. 3 ルーティング方式
スタティックルーティング
IETF RFC4760 準拠

3. 故障管理
(略)

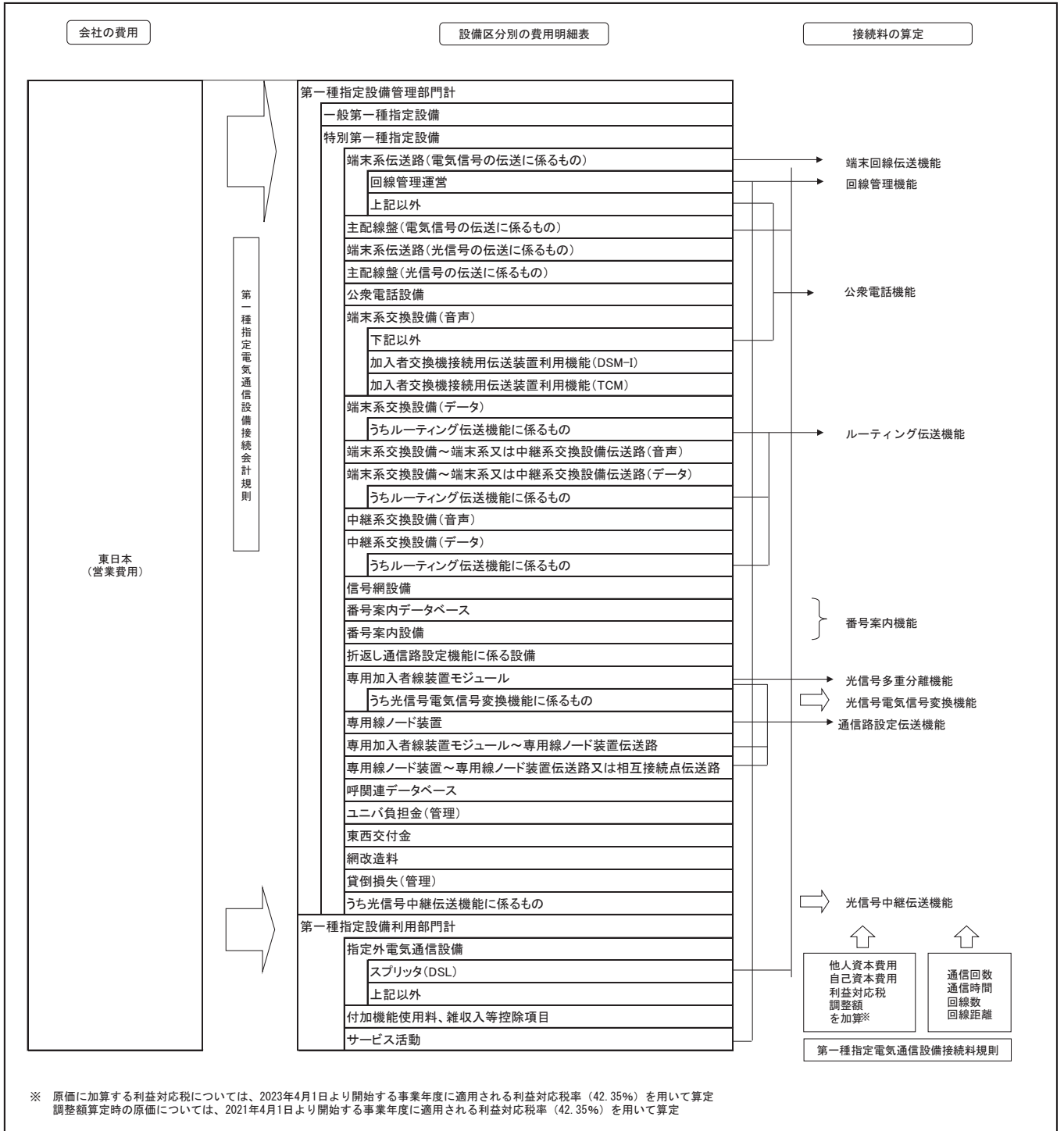
網使用料算定根拠

(東日本コストに基づく接続料)

目 次

I. 算定手順	2
II. 原価の算定及び料金の設定	3
1. 端末回線伝送機能	3
2. (削除)	
3. 光信号電気信号変換機能および光信号多重分離機能	14
4. 端末系交換機能	15
5. 中継伝送機能	16
6. 通信路設定伝送機能	19
7. (削除)	
8. 番号案内機能	27
9. (削除)	
10. 公衆電話機能	31
11. 特別収容局ルータ接続ルーティング伝送機能	36
12. 網同期クロック供給機能	37
13. その他の機能	38
14. 閥門系ルータ交換機能	40
15. 一般収容局ルータ優先パケット識別機能	50
III. 投資等比率及び貯蔵品比率の算定	51
IV. 接続料収納までの平均的な日数の算定	52
V. 資本構成比率の算定	53
VI. 他人資本利子率の算定	54
VII. 自己資本利益率の算定	55
VIII. 利益対応税率の算定	56
IX. 料金設定に使用したトラヒック	58
X. 料金設定に使用した回線数	59
X I. 料金設定に使用した回数比例コストと時間比例コストの比率	81
X II. 料金設定に使用した回線比例コストと回線距離比例コストの比率	82
X III. 料金設定に使用した保守換算係数	83
X IV. 料金設定に使用した貸倒率	85
(別紙)	
1. 加入者回線・主配線盤の費用明細表	86
2. 加入者回線・主配線盤の固定資産明細表	87
3. メタル設備のみを用いる加入者回線の費用明細表	88
4. メタル設備のみを用いる加入者回線の固定資産明細表	89
5. 中継伝送路に係る設備の費用明細表	90
6. 中継伝送路に係る設備の固定資産明細表	91
(参考)	
1. 設備区分別の費用明細表	92
2. 設備区分別固定資産明細表	93
3. 設備区分別の費用明細表 (端末系伝送路の内訳)	95
4. 設備区分別固定資産明細表 (端末系伝送路の内訳)	96
5. 設備区分別の費用明細表 (一般第一種指定設備の内訳)	97
6. 設備区分別固定資産明細表 (一般第一種指定設備の内訳)	98
7. 接続会計報告書の設備区分と網使用料算定根拠における 明細表の設備区分の対応	99
8. 回線設置手続費等の控除額	100

I. 算定手順



II. 原価の算定及び料金の設定

1. 端末回線伝送機能

(1) 原価の算定

A. 設備区別の費用

区分	端末系伝送路(電気信号の伝送に係るもの)							備考
	メタル加入者回線							
	151,089	125,099	119,719	(再掲)	(再掲)	(再掲)	(再掲)	
				メタル設備のみを用いる加入者回線	試験受付	上部区間	土木設備	
				3,736	50,835	21,892	68,884	
①指定設備管理運営費	151,089	125,099	119,719	3,736	50,835	21,892	68,884	別紙1. 加入者回線・主配線盤の費用明細表および別紙3. メタル設備のみを用いる加入者回線の費用明細表より(全体は参考3より)
②他人資本費用	229	225	212	0	122	86	89	⑩レートベース×他人資本比率×他人資本利率
③自己資本費用	16,137	15,891	14,935	22	8,624	6,046	6,312	⑩レートベース×自己資本比率×自己資本利率
④利益対応税	6,854	6,749	6,343	9	3,663	2,568	2,681	(③自己資本費用+(⑩有利子負債以外の負債の額×利子相当率))×利益対応税率
⑤合計	174,309	147,964	141,209	3,767	63,244	30,592	77,966	①+②+③+④

(単位:百万円)

⑥正味固定資産	466,996	462,782	434,659	198	253,195	179,237	181,464	別紙2. 加入者回線・主配線盤の固定資産明細表および別紙4. メタル設備のみを用いる加入者回線の固定資産明細表より(全体は参考4より)
⑦投資等	1,074	1,064	1,000	0	582	412	417	⑥正味固定資産×投資等比率
⑧貯蔵品	4,343	4,304	4,042	2	2,355	1,667	1,688	⑥正味固定資産×貯蔵品比率
⑨運転資本	14,650	11,485	11,085	462	4,148	1,174	6,938	(①設備管理運営費-(⑩租税公課+⑬減価償却費+⑭固定資産除却損))×45.625日÷365日
⑩レートベース	487,063	479,635	450,786	662	260,280	182,490	190,507	⑥+⑦+⑧+⑨
⑪有利子負債以外の負債の額	94,198	92,762	87,182	128	50,338	35,294	36,844	⑩レートベース×他人資本比率×有利子負債以外の負債が負債の合計に占める割合
⑫租税公課	15,504	15,335	14,318	7	8,340	5,904	5,977	別紙1. 加入者回線・主配線盤の費用明細表および別紙3. メタル設備のみを用いる加入者回線の費用明細表より(全体は参考3より)
⑬減価償却費	17,284	16,807	15,702	34	8,923	6,317	6,778	
⑭固定資産除却損	1,099	1,075	1,016	0	390	276	626	

(単位:百万円)

区分	端末系伝送路(電気信号の伝送に係るもの)			備考
	OCU			
	光	メタル		
①指定設備管理運営費	329	131	198	参考3. 設備区別の費用明細表(端末系伝送路の内訳)より
②他人資本費用	0	0	0	⑩レートベース×他人資本比率×他人資本利率
③自己資本費用	33	13	20	⑩レートベース×自己資本比率×自己資本利率
④利益対応税	14	6	8	(③自己資本費用+(⑩有利子負債以外の負債の額×利子相当率))×利益対応税率
⑤合計	376	150	226	①+②+③+④

⑥正味固定資産	962	380	582	参考4. 設備区別の固定資産明細表(端末系伝送路の内訳)より
⑦投資等	2	1	1	⑥正味固定資産×投資等比率
⑧貯蔵品	9	4	5	⑥正味固定資産×貯蔵品比率
⑨運転資本	28	11	17	(①設備管理運営費-(⑩租税公課+⑬減価償却費+⑭固定資産除却損))×45.625日÷365日
⑩レートベース	1,001	396	605	⑥+⑦+⑧+⑨
⑪有利子負債以外の負債の額	194	77	117	⑩レートベース×他人資本比率×有利子負債以外の負債が負債の合計に占める割合
⑫租税公課	15	6	9	参考3. 設備区別の費用明細表(端末系伝送路の内訳)より
⑬減価償却費	89	35	54	
⑭固定資産除却損	2	1	1	

(単位:百万円)

区分	端末系伝送路(電気信号の伝送に係るもの)			備考
	回線管理運営			
	電話等・ラインシェアリング・ドライ/カッパ/光ファイバ・フレキシブルファイバ			
	DB管理および料金計算			
①指定設備管理運営費	25,661	24,854	2,392	参考1. 設備区別の費用明細表より
②他人資本費用	3	3	0	⑩レートベース×他人資本比率×他人資本利率
③自己資本費用	213	207	17	⑩レートベース×自己資本比率×自己資本利率
④利益対応税	90	88	7	(③自己資本費用+(⑩有利子負債以外の負債の額×利子相当率))×利益対応税率
⑤合計	25,967	25,152	2,416	①+②+③+④

⑥正味固定資産	3,252	3,184	217	参考2. 設備区別固定資産明細表より
⑦投資等	7	7	0	⑥正味固定資産×投資等比率
⑧貯蔵品	30	30	2	⑥正味固定資産×貯蔵品比率
⑨運転資本	3,137	3,038	294	(①設備管理運営費-(⑩租税公課+⑬減価償却費+⑭固定資産除却損))×45.625日÷365日
⑩レートベース	6,426	6,259	513	⑥+⑦+⑧+⑨
⑪有利子負債以外の負債の額	1,243	1,210	99	⑩レートベース×他人資本比率×有利子負債以外の負債が負債の合計に占める割合
⑫租税公課	154	151	12	参考1. 設備区別の費用明細表より
⑬減価償却費	388	378	29	
⑭固定資産除却損	23	22	1	

区分	端末系伝送路(電気信号の伝送に係るもの)					備考
	回線管理運営					
	電話等・ラインシェアリング・ドライカッパ・光ファイバ・フレキシブルファイバ					
	DB管理および料金計算					
	相互接続回線				その他	
	ラインシェアリング	ドライカッパ	光ファイバ	フレキシブルファイバ		
①指定設備管理運営費	197	296	1,145	265	20,560	参考1. 設備区分別の費用明細表より
②他人資本費用	0	0	0	0	2	⑩レートベース×他人資本比率×他人資本利率
③自己資本費用	3	7	23	1	156	⑩レートベース×自己資本比率×自己資本利率
④利益対応税	1	3	10	0	66	(③自己資本費用+(①有利子負債以外の負債の額×利子相当率))×利益対応税率
⑤合計	201	306	1,178	266	20,784	①+②+③+④

⑥正味固定資産	70	165	571	11	2,150	参考2. 設備区分別固定資産明細表より
⑦投資等	0	0	1	0	5	⑥正味固定資産×投資等比率
⑧貯蔵品	1	2	5	0	20	⑥正味固定資産×貯蔵品比率
⑨運転資本	23	34	131	33	2,524	(①設備管理運営費-(⑫租税公課+⑬減価償却費+⑭固定資産除却損))×45.625日÷365日
⑩レートベース	94	201	708	44	4,699	⑥+⑦+⑧+⑨
⑪有利子負債以外の負債の額	18	39	137	9	909	⑩レートベース×他人資本比率×有利子負債以外の負債が負債の合計に占める割合
⑫租税公課	2	6	22	1	107	
⑬減価償却費	7	19	71	3	249	参考1. 設備区分別の費用明細表より
⑭固定資産除却損	1	2	8	0	11	

区分	端末系伝送路(電気信号の伝送に係るもの)				主配線盤(電気信号の伝送に係るもの)		備考
	回線管理運営				その他		
	ATMデータ伝送						
	端末回線伝送機能	データ伝送機能					
①指定設備管理運営費	0	0	0	807	4,554	4,535	参考1. 設備区分別の費用明細表および別紙1. 加入者回線・主配線盤の費用明細表より
②他人資本費用	0	0	0	0	10	10	⑩レートベース×他人資本比率×他人資本利率
③自己資本費用	0	0	0	6	694	690	⑩レートベース×自己資本比率×自己資本利率
④利益対応税	0	0	0	3	295	293	(③自己資本費用+(①有利子負債以外の負債の額×利子相当率))×利益対応税率
⑤合計	0	0	0	816	5,553	5,528	①+②+③+④

⑥正味固定資産	0	0	0	68	20,325	20,210	参考2. 設備区分別固定資産明細表および別紙2. 加入者回線・主配線盤の固定資産明細表より
⑦投資等	0	0	0	0	47	46	⑥正味固定資産×投資等比率
⑧貯蔵品	0	0	0	1	189	188	⑥正味固定資産×貯蔵品比率
⑨運転資本	0	0	0	99	396	395	(①設備管理運営費-(⑫租税公課+⑬減価償却費+⑭固定資産除却損))×45.625日÷365日
⑩レートベース	0	0	0	168	20,957	20,839	⑥+⑦+⑧+⑨
⑪有利子負債以外の負債の額	0	0	0	32	4,053	4,030	⑩レートベース×他人資本比率×有利子負債以外の負債が負債の合計に占める割合
⑫租税公課	0	0	0	3	366	364	
⑬減価償却費	0	0	0	10	975	967	参考1. 設備区分別の費用明細表および別紙1. 加入者回線・主配線盤の費用明細表より
⑭固定資産除却損	0	0	0	0	47	47	

B. 施設設置負担金の適用のないサービスにおける加算料

(a) 前々算定期間における費用

区分	金額等	備考
①施設設置負担金の額(円/回線)	36,000	
②平均償却年数(年)	31	圧縮記帳対象設備の平均償却期間(2021年度実績)
③年間減価償却費(円)	1,161	①÷②
④他人資本費用(円)	8	⑪レートベース×他人資本比率×他人資本利率
⑤自己資本費用(円)	596	⑪レートベース×自己資本比率×自己資本利率
⑥利益対応税(円)	253	(⑤自己資本費用+(⑫有利子負債以外の負債の額×利子相当率))×利益対応税率
⑦加算料(円/回線・年)	2,018	③+④+⑤+⑥
⑧施設設置負担金の適用のないサービスの回線数	728,564	Xの1の(16)
⑨加算料相当費用(百万円)	1,470	⑦×⑧
⑩1回線当たり加算料相当費用(円/回線・月)	168	⑦÷12ヶ月
⑪レートベース(円/回線)	18,000	①×0.5(レートベース残高率)
⑫有利子負債以外の負債の額(円)	3,481	⑪レートベース×他人資本比率×有利子負債以外の負債が負債の合計に占める割合

(b) 前々算定期間における調整額

区分	金額等	備考
①前々算定期間における調整額(百万円)	▲28	2021年度接続料金において加算した調整額

(c) 前々算定期間における接続料に係る収入

区分	金額等	備考
①前々算定期間における需要(回線)	728,564	Xの1の(16)
②前々算定期間における接続料金(円/回線・月)	182	2021年度適用網使用料
③前々算定期間における接続料に係る収入(百万円)	1,591	①×②×12ヶ月

(d) 調整額

区分	金額等	備考
①調整額(百万円)	▲149	((a)の⑨+(b)の①)×(1+XIV. 料金設定に使用した貸倒率)-(c)の③

(e) 原価

区分	金額等	備考
①加算料相当費用(百万円)	1,470	(a)の⑨について、2023年度適用の利益対応税率(42.35%(Ⅷより))を用いて算定したもの
②調整額(百万円)	▲149	(d)の①
③合計(百万円)	1,321	①+②
④1回線当たり加算料原価(円/回線・月)	151	③÷(a)の⑧÷12ヶ月

C. 加入者回線

a. (削除)

b. メタル設備のみを用いる加入者回線

(a) 前々算定期間における費用

区分	金額等	備考
①前々算定期間における費用(百万円)	139,159	アーイーウ
ア. メタル設備のみを用いる加入者回線	141,209	Aの⑤メタル設備のみを用いる加入者回線
イ. 未利用芯線相当コストのうち 局外RTに収容される加入者回線負担相当	2,002	別表1の④
ウ. DSL回線故障対応機能コスト	48	13のCの(1)の(a)の③×Xの1の(65)×12ヶ月×(アーイー)÷ア
②回線数(回線)	8,077,388	Xの1の(20)
③1回線あたり費用(円/回線(2線式(タイプ1-1)・月))	1,436	①÷②÷12ヶ月

(b) 前々算定期間における調整額

区分	金額等	備考
①前々算定期間における調整額(百万円)	7,457	2021年度接続料金において加算した調整額

(c) 前々算定期間における接続料に係る収入

区分	金額等	備考
①前々算定期間における需要(回線)	8,077,388	Xの1の(20)
②前々算定期間における接続料金(円/回線・月)	1,483	2021年度適用網使用料算定根拠の1の(1)のCのbの(e)の⑥に2021年度網使用料算定根拠における貸倒率を乗じたものを加えたもの
③前々算定期間における接続料に係る収入(百万円)	143,745	①×②×12ヶ月

(d) 調整額

区分	金額等	備考
①調整額(百万円)	2,871	((a)の①+(b)の①)×(1+XIV. 料金設定に使用した貸倒率)-(c)の③

(e) 原価

区分	金額等	備考
①前々算定期間における費用(百万円)	139,159	(a)の①について、2023年度適用の利益対応税率(42.35%(Ⅳより))を用いて算定したもの
②調整額(百万円)	2,871	(d)の①
③合計(百万円)	142,030	①+②
④1回線あたりコスト(円/回線(2線式(タイプ1-1)・月))	1,465	③÷(a)の②÷12ヶ月

c. 上記以外のメタル加入者回線

(a) 前々算定期間における費用

区分	金額等	備考
①前々算定期間における費用(百万円)	132,634	アーイーウーエ
ア. 加入者回線	147,964	Aの⑤メタル加入者回線
イ. 一般帯域透過端末回線コスト	13,811	bの(a)の③×Xの1の(22)×12ヶ月
ウ. DSL回線故障対応機能コスト	49	13のCの(1)の(a)の③×Xの1の(65)×12ヶ月
エ. 加算料相当コスト	1,470	Bの(a)の⑨加算料相当費用 2線式(帯域透過端末回線を除く)
②回線数(回線)	7,908,720	Xの1の(23)
③1回線あたり費用(円/回線(2線式(タイプ1-1)・月))	1,398	①÷②÷12ヶ月

(b) 前々算定期間における調整額

区分	金額等	備考
①前々算定期間における調整額(百万円)	6,772	2021年度接続料金において加算した調整額

(c) 前々算定期間における接続料に係る収入

区分	金額等	備考
①前々算定期間における需要(回線)	7,908,720	Xの1の(23)
②前々算定期間における接続料金(円/回線・月)	1,439	2021年度適用網使用料算定根拠の1の(1)のCのcの(e)の⑥に2021年度網使用料算定根拠における貸倒率を乗じたものを加えたもの
③前々算定期間における接続料に係る収入(百万円)	136,568	①×②×12ヶ月

(d) 調整額

区分	金額等	備考
①調整額(百万円)	2,838	((a)の①+(b)の①)×(1+XIV. 料金設定に使用した貸倒率)-(c)の③

(e) 原価

区分	金額等	備考
①前々算定期間における費用(百万円)	132,634	(a)の①について、2023年度適用の利益対応税率(42.35%(Ⅳより))を用いて算定したもの
②調整額(百万円)	2,838	(d)の①
③合計(百万円)	135,472	①+②
④1回線あたりコスト(円/回線(2線式(タイプ1-1)・月))	1,427	③÷(a)の②÷12ヶ月

D. OCU

a. 光設備を用いるOCU

(a) 前々算定期間における費用

区分	金額等	備考
①前々算定期間における費用(百万円)	150	Aの⑤OCU(光)
②ISDN回線数(回線)	9,054	Xの1の(51)+Xの1の(52)
③1回線あたり費用(円/回線(2芯式)・月)	1,381	①÷②÷12ヶ月

(b) 前々算定期間における調整額

区分	金額等	備考
①前々算定期間における調整額(百万円)	▲35	2021年度接続料金において加算した調整額

(c) 前々算定期間における接続料に係る収入

区分	金額等	備考
①前々算定期間における需要(回線)	9,054	Xの1の(51)+Xの1の(52)
②前々算定期間における接続料金(円/回線・月)	1,313	2021年度適用網使用料算定根拠(加入光ファイバ)の1-2の光信号端末回線、光信号主端末回線以外の端末回線伝送機能(加入光ファイバを利用するもの)のBの(e)の④に2021年度網使用料算定根拠における貸倒率を乗じたものを加えたもの
③前々算定期間における接続料に係る収入(百万円)	143	①×②×12ヶ月

(d) 調整額

区分	金額等	備考
①調整額(百万円)	▲28	((a)の①+(b)の①)×(1+XIV. 料金設定に使用した貸倒率)-(c)の③

(e) 原価

区分	金額等	備考
①前々算定期間における費用(百万円)	150	(a)の①について、2023年度適用の利益対応税率(42.35%(Ⅳより))を用いて算定したもの
②調整額(百万円)	▲28	(d)の①
③合計(百万円)	122	①+②
④1回線あたりコスト(円/回線(2芯式)・月)	1,123	③÷(a)の②÷12ヶ月

b. メタル設備を用いるOCU

(a) 前々算定期間における費用

区分	金額等	備考
①前々算定期間における費用(百万円)	226	Aの⑤OCU(メタル)
②ISDN回線数(回線)	773,170	Xの1の(48)+Xの1の(49)
③1回線あたり費用(円/回線(2線式)・月)	24	①÷②÷12ヶ月

(b) 前々算定期間における調整額

区分	金額等	備考
①前々算定期間における調整額(百万円)	▲150	2021年度接続料金において加算した調整額

(c) 前々算定期間における接続料に係る収入

区分	金額等	備考
①前々算定期間における需要(回線)	773,170	Xの1の(48)+Xの1の(49)
②前々算定期間における接続料金(円/回線・月)	17	2021年度適用網使用料算定根拠の1の(1)のDの(e)の④に2021年度網使用料算定根拠における貸倒率を乗じたものを加えたもの
③前々算定期間における接続料に係る収入(百万円)	158	①×②×12ヶ月

(d) 調整額

区分	金額等	備考
①調整額(百万円)	▲82	((a)の①+(b)の①)×(1+XIV. 料金設定に使用した貸倒率)-(c)の③

(e) 原価

区分	金額等	備考
①前々算定期間における費用(百万円)	226	(a)の①について、2023年度適用の利益対応税率(42.35%(Ⅳより))を用いて算定したもの
②調整額(百万円)	▲82	(d)の①
③合計(百万円)	144	①+②
④1回線あたりコスト(円/回線(2線式)・月)	16	③÷(a)の②÷12ヶ月

E. 主配線盤

a. メタル設備のみを用いる加入者回線に係る主配線盤

(a) 前々算定期間における費用

区分	金額等	備考
①前々算定期間における費用(百万円)	5,528	Aの⑤メタル設備のみを用いる加入者回線に係る主配線盤
②回線数(回線)	8,380,905	Xの1の(42)
③1回線あたり費用(円/回線(2線式(タイプ1-1)・月))	55	①÷②÷12ヶ月

(b) 前々算定期間における調整額

区分	金額等	備考
①前々算定期間における調整額(百万円)	413	2021年度接続料金において加算した調整額

(c) 前々算定期間における接続料に係る収入

区分	金額等	備考
①前々算定期間における需要(回線)	8,380,905	Xの1の(42)
②前々算定期間における接続料金(円/回線・月)	54	2021年度適用網使用料算定根拠の1の(1)のEのaの(e)の④に2021年度網使用料算定根拠における貸倒率を乗じたものを加えたもの
③前々算定期間における接続料に係る収入(百万円)	5,431	①×②×12ヶ月

(d) 調整額

区分	金額等	備考
①調整額(百万円)	510	((a)の①+(b)の①)×(1+X.IV. 料金設定に使用した貸倒率)-(c)の③

(e) 原価

区分	金額等	備考
①前々算定期間における費用(百万円)	5,528	(a)の①について、2023年度適用の利益対応税率(42.35%(Ⅷより))を用いて算定したもの
②調整額(百万円)	510	(d)の①
③合計(百万円)	6,038	①+②
④1回線あたりコスト(円/回線(2線式(タイプ1-1)・月))	60	③÷(a)の②÷12ヶ月

b. 上記以外のメタル主配線盤

(a) 前々算定期間における費用

区分	金額等	備考
①前々算定期間における費用(百万円)	4,824	アーイ
ア. 主配線盤	5,553	Aの⑤主配線盤(電気信号の伝送に係るもの)
イ. メタル設備のみを用いる主配線盤相当コスト	729	aの(a)の③×(Xの1の(44)+Xの1の(45))×12ヶ月
②回線数(回線)	7,908,720	Xの1の(46)
③1回線あたり費用(円/回線(2線式(タイプ1-1)・月))	51	①÷②÷12ヶ月

(b) 前々算定期間における調整額

区分	金額等	備考
①前々算定期間における調整額(百万円)	368	2021年度接続料金において加算した調整額

(c) 前々算定期間における接続料に係る収入

区分	金額等	備考
①前々算定期間における需要(回線)	7,908,720	Xの1の(46)
②前々算定期間における接続料金(円/回線・月)	50	2021年度適用網使用料算定根拠の1の(1)のEのbの(e)の④に2021年度網使用料算定根拠における貸倒率を乗じたものを加えたもの
③前々算定期間における接続料に係る収入(百万円)	4,745	①×②×12ヶ月

(d) 調整額

区分	金額等	備考
①調整額(百万円)	447	((a)の①+(b)の①)×(1+X.IV. 料金設定に使用した貸倒率)-(c)の③

(e) 原価

区分	金額等	備考
①前々算定期間における費用(百万円)	4,824	(a)の①について、2023年度適用の利益対応税率(42.35%(Ⅷより))を用いて算定したもの
②調整額(百万円)	447	(d)の①
③合計(百万円)	5,271	①+②
④1回線あたりコスト(円/回線(2線式(タイプ1-1)・月))	56	③÷(a)の②÷12ヶ月

F. (削除)

G. 第2グループ回線に加算する加算額

a. メタル設備のみを用いる加入者回線のうち引込分岐点～保安器間

区分	金額等	備考
①設備管理運営費 (円/回線・年)	672	接続約款 料金表 第1表 接続料金 第2網改造料の算定式に準拠して、設備管理運営費、他人資本費用、自己資本費用及び利益対応税を算定した。
②他人資本費用 (円/回線・年)	3	
③自己資本費用 (円/回線・年)	206	
④利益対応税 (円/回線・年)	88	
⑤合計 (円/回線・年)	969	①+②+③+④
⑥1回線あたり費用 (円/回線・月)	81	⑤÷12ヶ月

b. 第2グループ回線に加算する加算額

区分	金額等	備考
①局舎～引込分岐点間相当コスト (円/回線・月)	1,355	Cのbの(a)の③-aの⑥
②主配線盤 (円/回線・月)	28	Eのaの(a)の③÷2
③加算額の費用計 (円/回線・月)	1,383	①+②
④第2グループ回線の収容効率係数	1.17	カッド内の回線収容の差異をもとに設定(2021年度特別調査)
⑤第2グループ回線に加算する費用(円/回線・月)	235	③×(④-1)
⑥前々算定期間における調整額(円/回線・月)	▲15	2021年度接続料金において加算した調整額
⑦前々算定期間における接続料金(円/回線・月)	243	2021年度適用網使用料算定根拠の1の(1)のGのbの⑩に2021年度網使用料算定根拠における貸借率を乗じたものを加えたもの
⑧調整額(円/回線・月)	▲23	(⑤+⑥)×(1+XIV. 料金設定に使用した貸借率)-⑦
⑨第2グループ回線に加算する費用(円/回線・月)	235	⑤について、2023年度適用の利益対応税率(42.35%(Ⅷより))を用いて算定したもの
⑩第2グループ回線に加算する加算額(円/回線・月)	212	⑧+⑨

H. (削除)

I. 光信号伝送装置(GE-PON)

(a) 前々算定期間における費用

区分	金額等	備考
①前々算定期間における費用(百万円)	16,724	6の6-1の(1)の(a)の⑤光信号伝送装置(1Gbit/sタイプ)
②回線数(回線)	993,191	Xの1の(77)
③1回線あたり費用(円/回線・月)	1,403	①÷②÷12ヶ月

(b) 前々算定期間における調整額

区分	金額等	備考
①前々算定期間における調整額(百万円)	▲3,412	2021年度接続料金において加算した調整額

(c) 前々算定期間における接続料に係る収入

区分	金額等	備考
①前々算定期間における需要(回線)	993,191	Xの1の(77)
②前々算定期間における接続料金(円/回線・月)	1,179	2021年度適用網使用料
③前々算定期間における接続料に係る収入(百万円)	14,052	①×②×12ヶ月

(d) 調整額

区分	金額等	備考
①調整額(百万円)	▲740	((a)の①+(b)の①)×(1+XIV. 料金設定に使用した貸借率)-(c)の③

(e) 原価

区分	金額等	備考
①前々算定期間における費用(百万円)	16,724	(a)の①について、2023年度適用の利益対応税率(42.35%(Ⅷより))を用いて算定したもの
②調整額(百万円)	▲740	(d)の①
③合計(百万円)	15,984	①+②
④1回線あたりコスト(円/回線・月)	1,341	③÷(a)の②÷12ヶ月

J. 一戸建てにおける光屋内配線

(a) 前々算定期間における費用

a. 平日昼間の場合

区分	金額等	備考
①作業単金(1時間あたり・円)	6,369	2023年度その他費用の算定根拠のI作業単金について、2021年度適用の利益対応税率(42.35%(Ⅷより))を用いて算定したもの
②故障修理作業時間(時間)	3.100	
③当該作業に係る物品費(円)	2,136	2021年度調達実績
④光コンセント新設作業に係る物品費(円)	281	
⑤原価(円)	21,599	①×②+③-④

b. 平日夜間の場合

区分	金額等	備考
①作業単金(1時間あたり・円)	7,305	2023年度その他費用の算定根拠のI作業単金について、2021年度適用の利益対応税率(42.35%(Ⅷより))を用いて算定したもの
②故障修理作業時間(時間)	3.100	
③当該作業に係る物品費(円)	2,136	2021年度調達実績
④光コンセント新設作業に係る物品費(円)	281	
⑤原価(円)	24,501	①×②+③-④

c. 平日深夜の場合

区分	金額等	備考
①作業単金(1時間あたり・円)	8,375	2023年度その他費用の算定根拠のI作業単金について、2021年度適用の利益対応税率(42.35%(Ⅷより))を用いて算定したもの
②故障修理作業時間(時間)	3.100	
③当該作業に係る物品費(円)	2,136	2021年度調達実績
④光コンセント新設作業に係る物品費(円)	281	
⑤原価(円)	27,818	①×②+③-④

d. 土日祝日昼夜間の場合

区分	金額等	備考
①作業単金(1時間あたり・円)	7,573	2023年度その他費用の算定根拠のI作業単金について、2021年度適用の利益対応税率(42.35%(Ⅷより))を用いて算定したもの
②故障修理作業時間(時間)	3.100	
③当該作業に係る物品費(円)	2,136	2021年度調達実績
④光コンセント新設作業に係る物品費(円)	281	
⑤原価(円)	25,331	①×②+③-④

e. 土日祝日深夜の場合

区分	金額等	備考
①作業単金(1時間あたり・円)	8,643	2023年度その他費用の算定根拠のI作業単金について、2021年度適用の利益対応税率(42.35%(Ⅷより))を用いて算定したもの
②故障修理作業時間(時間)	3.100	
③当該作業に係る物品費(円)	2,136	2021年度調達実績
④光コンセント新設作業に係る物品費(円)	281	
⑤原価(円)	28,648	①×②+③-④

f. 1回線当たりの月額費用(タイプ1-1)

区分	金額等	備考
①原価(円)	21,599	aの⑤より
②光屋内配線の平均的な使用期間(年)	10	光ファイバ屋内ケーブルの耐用年数
③1回線当たり費用(円/回線・月)	180	①÷②÷12ヶ月×(1+XIV. 料金設定に使用した貸倒率)

g. 1回線当たりの月額費用(タイプ1-2)

区分	金額等	備考
①原価(円)	22,499	aとdの⑤について故障修理発生割合(2021年度実績(平日昼間:75.9%、土日祝日昼間:24.1%))で加重して算定
②光屋内配線の平均的な使用期間(年)	10	光ファイバ屋内ケーブルの耐用年数
③1回線当たり費用(円/回線・月)	187	①÷②÷12ヶ月×XIII. の保守換算係数3の③のタイプ1-2のもの×(1+XIV. 料金設定に使用した貸倒率)

h. 1回線当たりの月額費用(タイプ2)

区分	金額等	備考
①原価(円)	22,369	a b c d eの⑤について故障修理発生割合(2021年度実績(平日昼間:80.7%、平日夜間:2.2%、平日深夜:0.8%、土日祝日昼夜間:15.7%、土日祝日深夜:0.7%))で加重して算定
②光屋内配線の平均的な使用期間(年)	10	光ファイバ屋内ケーブルの耐用年数
③1回線当たり費用(円/回線・月)	192	①÷②÷12ヶ月×XIII. の保守換算係数3の③のタイプ2のもの×(1+XIV. 料金設定に使用した貸倒率)

(b) 前々算定期間における調整額

a. 前々算定期間における調整額(タイプ1-1)

区分	金額等	備考
①前々算定期間における調整額(円/回線・月)	▲3	2021年度接続料において加算した調整額

b. 前々算定期間における調整額(タイプ1-2)

区分	金額等	備考
①前々算定期間における調整額(円/回線・月)	▲2	2021年度接続料において加算した調整額

c. 前々算定期間における調整額(タイプ2)

区分	金額等	備考
①前々算定期間における調整額(円/回線・月)	▲2	2021年度接続料において加算した調整額

(c) 前々算定期間における接続料金

a. 前々算定期間における接続料金(タイプ1-1)

区分	金額等	備考
①前々算定期間における接続料金(円/回線・月)	173	2021年度適用網使用料

b. 前々算定期間における接続料金(タイプ1-2)

区分	金額等	備考
①前々算定期間における接続料金(円/回線・月)	183	2021年度適用網使用料

c. 前々算定期間における接続料金(タイプ2)

区分	金額等	備考
①前々算定期間における接続料金(円/回線・月)	186	2021年度適用網使用料

(d) 調整額

a. 調整額(タイプ1-1)

区分	金額等	備考
①前々算定期間における調整額(円/回線・月)	4	$((a)のfの③ + (b)のaの①) \times (1 + XIV. 料金設定に使用した貸倒率) - (c)のaの①$

b. 調整額(タイプ1-2)

区分	金額等	備考
①前々算定期間における調整額(円/回線・月)	2	$((a)のgの③ + (b)のbの①) \times (1 + XIV. 料金設定に使用した貸倒率) - (c)のbの①$

c. 調整額(タイプ2)

区分	金額等	備考
①前々算定期間における調整額(円/回線・月)	4	$((a)のhの③ + (b)のcの①) \times (1 + XIV. 料金設定に使用した貸倒率) - (c)のcの①$

(e) 原価

a. 原価(タイプ1-1)

区分	金額等	備考
①1回線当たり費用(円/回線・月)	180	(a)のfの③について、2023年度その他費用の算定根拠のI作業単金を用いて算定したもの
②調整額(円/回線・月)	4	(d)のaの①
③合計(円/回線・月)	184	①+②

b. 原価(タイプ1-2)

区分	金額等	備考
①1回線当たり費用(円/回線・月)	187	(a)のgの③について、2023年度その他費用の算定根拠のI作業単金を用いて算定したもの
②調整額(円/回線・月)	2	(d)のbの①
③合計(円/回線・月)	189	①+②

c. 原価(タイプ2)

区分	金額等	備考
①1回線当たり費用(円/回線・月)	192	(a)のhの③について、2023年度その他費用の算定根拠のI作業単金を用いて算定したもの
②調整額(円/回線・月)	4	(d)のcの①
③合計(円/回線・月)	196	①+②

(2)料金の設定

①基本料

・端末回線伝送機能(第5条(標準的な接続箇所)第1項の表中第2欄で接続する場合) 端末回線を収容する伝送装置及び端末回線により伝送を行う機能のウの光信号伝送装置により符号伝送が可能なもの(1Gbit/sタイプ又は10Gbit/sタイプのもの)の(ア)光信号主端末回線収容装置と組み合わせることのできる光信号端末回線又は光局内スプリッタの最大数が1のもの(1Gbit/sタイプに限ります。)(1)保守の区別がタイプ1-1のもの

区分	金額等	備考
料金(円/光信号主端末回線収容装置・月)	1,341	Iの(e)の④×XIV. 料金設定に使用した貸倒率)

・端末回線伝送機能(第5条(標準的な接続箇所)第1項の表中第2欄で接続する場合) 端末回線を収容する伝送装置及び端末回線により伝送を行う機能のウの光信号伝送装置により符号伝送が可能なもの(1Gbit/sタイプ又は10Gbit/sタイプのもの)の(ア)光信号主端末回線収容装置と組み合わせることのできる光信号端末回線又は光局内スプリッタの最大数が1のもの(1Gbit/sタイプに限ります。)(2)保守の区別がタイプ1-2のもの

区分	金額等	備考
料金(円/光信号主端末回線収容装置・月)	1,341	Iの(e)の④×XIIIの保守換算係数3の③のタイプ1-2のもの×(1+XIV. 料金設定に使用した貸倒率)

・端末回線伝送機能(第5条(標準的な接続箇所)第1項の表中第2欄で接続する場合) 端末回線を収容する伝送装置及び端末回線により伝送を行う機能のウの光信号伝送装置により符号伝送が可能なもの(1Gbit/sタイプ又は10Gbit/sタイプのもの)の(ア)光信号主端末回線収容装置と組み合わせることのできる光信号端末回線又は光局内スプリッタの最大数が1のもの(1Gbit/sタイプに限ります。)(3)①②以外のもの

区分	金額等	備考
料金(円/光信号主端末回線収容装置・月)	1,381	Iの(e)の④×XIIIの保守換算係数3の③のタイプ2のもの×(1+XIV. 料金設定に使用した貸倒率)

・端末回線伝送機能(第5条(標準的な接続箇所)第1項の表中第5欄で接続する場合) 端末回線により伝送を行う機能のア 2線式のもの(ア) 保守の区別がタイプ1-1のもの

区分	金額等	備考
料金(円/回線・月)	1,483	(Cのcの(e)の④ + Eのbの(e)の④) × (1 + XIV. 料金設定に使用した貸倒率)

・端末回線伝送機能(第5条(標準的な接続箇所)第1項の表中第5欄で接続する場合) 端末回線により伝送を行う機能のア 2線式のもの(イ) 保守の区別がタイプ1-2のもの

区分	金額等	備考
料金(円/回線・月)	1,483	(Cのcの(e)の④×XIIIの保守換算係数3の③のタイプ1-2のもの + Eのbの(e)の④×XIIIの保守換算係数3の③のタイプ1-2のもの) × (1 + XIV. 料金設定に使用した貸倒率)

・端末回線伝送機能(第5条(標準的な接続箇所)第1項の表中第5欄で接続する場合) 端末回線により伝送を行う機能のア 2線式のもの(ウ) (ア)(イ)以外のもの

区分	金額等	備考
料金(円/回線・月)	1,527	(Cのcの(e)の④×XIIIの保守換算係数3の③のタイプ2のもの + Eのbの(e)の④×XIIIの保守換算係数3の③のタイプ2のもの) × (1 + XIV. 料金設定に使用した貸倒率)

・端末回線伝送機能(第5条(標準的な接続箇所)第1項の表中第5欄で接続する場合) 端末回線により伝送を行う機能のイ 4線式のもの

区分	金額等	備考
料金(円/回線・月)	3,055	((Cのcの(e)の④×XIIIの保守換算係数3の③のタイプ2のもの + Eのbの(e)の④×XIIIの保守換算係数3の③のタイプ2のもの)×2対) × (1 + XIV. 料金設定に使用した貸倒率)

・端末回線伝送機能(第5条(標準的な接続箇所)第1項の表中第1-2欄で接続する場合) 端末回線により伝送を行う機能のア イ以外のもの(ア) (イ)以外の場合の① 保守の区別がタイプ1-1のもの

区分	金額等	備考
料金(円/回線・月)	1,525	(Cのbの(e)の④ + Eのaの(e)の④) × (1 + XIV. 料金設定に使用した貸倒率)

・端末回線伝送機能(第5条(標準的な接続箇所)第1項の表中第1-2欄で接続する場合) 端末回線により伝送を行う機能のア イ以外のもの(ア) (イ)以外の場合の② 保守の区別がタイプ1-2のもの

区分	金額等	備考
料金(円/回線・月)	1,525	(Cのbの(e)の④×XIIIの保守換算係数3の③のタイプ1-2のもの + Eのaの(e)の④×XIIIの保守換算係数3の③のタイプ1-2のもの) × (1 + XIV. 料金設定に使用した貸倒率)

・端末回線伝送機能(第5条(標準的な接続箇所)第1項の表中第1-2欄で接続する場合) 端末回線により伝送を行う機能のア イ以外のもの(ア) (イ)以外の場合の③ ①②以外のもの

区分	金額等	備考
料金(円/回線・月)	1,571	(Cのbの(e)の④×XIIIの保守換算係数3の③のタイプ2のもの + Eのaの(e)の④×XIIIの保守換算係数3の③のタイプ2のもの) × (1 + XIV. 料金設定に使用した貸倒率)

・端末回線伝送機能(第5条(標準的な接続箇所)第1項の表中第1-2欄で接続する場合) 端末回線により伝送を行う機能のア イ以外のもの(イ) 電話重畳する場合の① 保守の区別がタイプ1-1のもの

区分	金額等	備考
料金(円/回線・月)	60	Eのaの(e)の④×(1+XIV. 料金設定に使用した貸倒率)

・端末回線伝送機能(第5条(標準的な接続箇所)第1項の表中第1-2欄で接続する場合) 端末回線により伝送を行う機能のア イ以外のもの(イ) 電話重畳する場合の② 保守の区別がタイプ1-2のもの

区分	金額等	備考
料金(円/回線・月)	60	(Eのaの(e)の④×XIIIの保守換算係数3の③のタイプ1-2のもの) × (1 + XIV. 料金設定に使用した貸倒率)

・端末回線伝送機能(第5条(標準的な接続箇所)第1項の表中第1-2欄で接続する場合) 端末回線により伝送を行う機能のイ 第2群の伝送システムを用いるもの(収容に係る利用制限が設けられているものであって、カッド内に単独収容されているものに限ります。)の(ア) (イ)以外の場合の① 保守の区別がタイプ1-1のもの

区分	金額等	備考
料金 (円/回線・月)	1,737	(Gのbの(e)の④ + Eのaの(e)の④ + Gのbの⑩) × (1 + X IV. 料金設定に使用した貸倒率)

・端末回線伝送機能(第5条(標準的な接続箇所)第1項の表中第1-2欄で接続する場合) 端末回線により伝送を行う機能のイ 第2群の伝送システムを用いるもの(収容に係る利用制限が設けられているものであって、カッド内に単独収容されているものに限ります。)の(ア) (イ)以外の場合の② 保守の区別がタイプ1-2のもの

区分	金額等	備考
料金 (円/回線・月)	1,737	(Gのbの(e)の④ × X IIIの保守換算係数3の③のタイプ1-2のもの + Eのaの(e)の④ × X IIIの保守換算係数3の③のタイプ1-2のもの + Gのbの⑩) × (1 + X IV. 料金設定に使用した貸倒率)

・端末回線伝送機能(第5条(標準的な接続箇所)第1項の表中第1-2欄で接続する場合) 端末回線により伝送を行う機能のイ 第2群の伝送システムを用いるもの(収容に係る利用制限が設けられているものであって、カッド内に単独収容されているものに限ります。)の(ア) (イ)以外の場合の③ ①②以外のもの

区分	金額等	備考
料金 (円/回線・月)	1,783	(Eのaの(e)の④ × X IIIの保守換算係数3の③のタイプ2のもの + Eのaの(e)の④ × X IIIの保守換算係数3の③のタイプ2のもの + Gのbの⑩) × (1 + X IV. 料金設定に使用した貸倒率)

・端末回線伝送機能(第5条(標準的な接続箇所)第1項の表中第1-2欄で接続する場合) 端末回線により伝送を行う機能のイ 第2群の伝送システムを用いるもの(収容に係る利用制限が設けられているものであって、カッド内に単独収容されているものに限ります。)の(イ) 電話重畳する場合の③ 保守の区別がタイプ1-1のもの

区分	金額等	備考
料金(円/回線・月)	272	(Eのaの(e)の④ + Gのbの⑩) × (1 + X IV. 料金設定に使用した貸倒率)

・端末回線伝送機能(第5条(標準的な接続箇所)第1項の表中第1-2欄で接続する場合) 端末回線により伝送を行う機能のイ 第2群の伝送システムを用いるもの(収容に係る利用制限が設けられているものであって、カッド内に単独収容されているものに限ります。)の(イ) 電話重畳する場合の③ 保守の区別がタイプ1-2のもの

区分	金額等	備考
料金(円/回線・月)	272	(Eのaの(e)の④ × X IIIの保守換算係数3の③のタイプ1-2のもの + Gのbの⑩) × (1 + X IV. 料金設定に使用した貸倒率)

②加算料

・2線式のもの(専用サービス契約約款に規定する施設設置負担金等の適用が無い場合)

区分	金額等	備考
料金(円/回線・月)	151	Bの(e)の④ × (1 + X IV. 料金設定に使用した貸倒率)

・光信号局内伝送路を利用する場合の加算料のア 通信用建物内に設置されている光信号局内伝送路に係るもの

区分	金額等	備考
料金(円/回線・月)	330	5のBの(2)の通信用建物内に設置されている光信号局内伝送路に係るものより

・光信号局内伝送路を利用する場合の加算料のイ 同一敷地内にある別の通信用建物との間の光信号局内伝送路に係るもの

区分	金額等	備考
料金(円/m・回線・月)	0.956	5のBの(2)の同一敷地内にある別の通信用建物との間の光信号局内伝送路に係るものより

③加算額

・当社の光屋内配線を利用する場合の加算額のイ 光信号分岐端末回線と一体として当社の光屋内配線(主として一戸建ての建物に設置される形態により設置するものに限ります。)を利用する場合の(ア) 保守の区別がタイプ1-1のもの

区分	金額等	備考
①1回線当たり費用(円/回線・月)	184	Jの(e)のaの③ × (1 + X IV. 料金設定に使用した貸倒率)

・当社の光屋内配線を利用する場合の加算額のイ 光信号分岐端末回線と一体として当社の光屋内配線(主として一戸建ての建物に設置される形態により設置するものに限ります。)を利用する場合の(イ) 保守の区別がタイプ1-2のもの

区分	金額等	備考
①1回線当たり費用(円/回線・月)	189	Jの(e)のbの③ × (1 + X IV. 料金設定に使用した貸倒率)

・当社の光屋内配線を利用する場合の加算額のイ 光信号分岐端末回線と一体として当社の光屋内配線(主として一戸建ての建物に設置される形態により設置するものに限ります。)を利用する場合の(ウ) (ア) (イ)以外のもの

区分	金額等	備考
①1回線当たり費用(円/回線・月)	196	Jの(e)のcの③ × (1 + X IV. 料金設定に使用した貸倒率)

(別表1) 上部区間における未利用芯線相当コスト

区分	金額等	備考
①上部区間に係るコスト(百万円)	32,652	(1)のAの⑤上部区間 - (1)のAの⑤土木設備
②メタルケーブル芯線使用率	16.0%	2021年度実績
③局外RT収容回線比率	7.3%	Xの1の(19) ÷ Xの1の(21)
④上部区間における未利用芯線相当コストのうち局外RTに収容される加入者回線負担相当(百万円)	2,002	① × (1 - ②) × ③

2. (削除)

3. 光信号電気信号変換機能および光信号多重分離機能

A. 光信号電気信号変換機能 (メディアコンバータ)

(1) 原価の算定

(a) 前々算定期間における費用 (単位: 百万円)

区分	金額等			備考
	1Gbit/s タイプ	100Mbit/s タイプ (集線型利用)	100Mbit/s タイプ (非集線型利用)	
①前々算定期間における費用	1,062	0	1,423	6の6-10の(1)の(a)の⑤光信号電気信号変換機能

(b) 前々算定期間における調整額 (単位: 百万円)

区分	金額等			備考
	1Gbit/s タイプ	100Mbit/s タイプ (集線型利用)	100Mbit/s タイプ (非集線型利用)	
①前々算定期間における調整額	▲65	6	▲113	2021年度接続料金において加算した調整額

(c) 前々算定期間における接続料に係る収入

区分	金額等			備考
	1Gbit/s タイプ	100Mbit/s タイプ (集線型利用)	100Mbit/s タイプ (非集線型利用)	
①前々算定期間における需要 (回線)	68,157	0	240,364	Xの1の(85)、(89)及び(93)
②前々算定期間における接続料金 (円/回線・月)	964	3,834	369	2021年度適用網使用料
③前々算定期間における収入 (百万円)	788	0	1,064	①×②×12ヶ月

(d) 調整額 (単位: 百万円)

区分	金額等			備考
	1Gbit/s タイプ	100Mbit/s タイプ (集線型利用)	100Mbit/s タイプ (非集線型利用)	
①調整額	209	6	246	((a)の①+(b)の①)×(1+XIV. 料金設定に使用した貸倒率)-(c)の③

(e) 原価 (単位: 百万円)

区分	金額等			備考
	1Gbit/s タイプ	100Mbit/s タイプ (集線型利用)	100Mbit/s タイプ (非集線型利用)	
①前々算定期間における費用	1,062	0	1,423	(a)の①について、2023年度適用の利益対応税率(42.35%(罹り))を用いて算定したものの
②調整額	215	0	246	(d)の①のうち、100Mbit/sタイプ(集線型利用)に係るものを1Gbit/sタイプに加算したものの
③合計	1,277	0	1,669	①+②

(2) 料金の設定

区分	金額等			備考
	1Gbit/s タイプ	100Mbit/s タイプ (集線型利用)	100Mbit/s タイプ (非集線型利用)	
①原価 (百万円)	1,277	0	1,669	(1)の(e)の③
②回線数 (回線)	68,157	0	240,364	Xの1の(85)、(89)及び(93)
③1回線あたり原価 (円/回線・月)	1,561	0	579	①÷②÷12ヶ月
④料金 (円/回線・月) タイプ1-1	1,561	0	579	③×(1+XIV. 料金設定に使用した貸倒率)
⑤料金 (円/回線・月) タイプ1-2	1,561	0	579	③×XIIIの保守換算係数(タイプ1-2のもの)×(1+XIV. 料金設定に使用した貸倒率)
⑥料金 (円/回線・月) タイプ2	1,608	0	596	③×XIIIの保守換算係数(タイプ2のもの)×(1+XIV. 料金設定に使用した貸倒率)

B. 光信号多重分離機能

(1) 原価の算定

(a) 前々算定期間における費用 (単位: 百万円)

区分	金額等		備考
	局内4分岐	局内8分岐	
①前々算定期間における費用	1,490	5	606-10の(1)の(a)の⑤光信号多重分離機能

(b) 前々算定期間における調整額 (単位: 百万円)

区分	金額等		備考
	局内4分岐	局内8分岐	
①前々算定期間における調整額	▲271	▲1	2021年度接続料金において加算した調整額

(c) 前々算定期間における接続料に係る収入

区分	金額等		備考
	局内4分岐	局内8分岐	
①前々算定期間における需要 (回線)	713,457	1,803	Xの1の(97)及び(101)
②前々算定期間における接続料金 (円/回線・月)	172	208	2021年度適用網使用料
③前々算定期間における収入 (百万円)	1,473	5	①×②×12ヶ月

(d) 調整額 (単位: 百万円)

区分	金額等		備考
	局内4分岐	局内8分岐	
①調整額	▲254	▲1	((a)の①+(b)の①)×(1+XIV. 料金設定に使用した貸倒率)-(c)の③

(e) 原価 (単位: 百万円)

区分	金額等		備考
	局内4分岐	局内8分岐	
①前々算定期間における費用	1,490	5	(a)の①について、2023年度適用の利益対応税率(42.35%(罹り))を用いて算定したものの
②調整額	▲254	▲1	(d)の①
③合計	1,236	4	①+②

(2) 料金の設定

区分	金額等		備考
	局内4分岐	局内8分岐	
①原価 (百万円)	1,236	4	(1)の(e)の③
②回線数 (回線)	713,457	1,803	Xの1の(97)及び(101)
③1回線あたり原価 (円/回線・月)	144	185	①÷②÷12ヶ月
④料金 (円/回線・月) タイプ1-1	144	185	③×(1+XIV. 料金設定に使用した貸倒率)
⑤料金 (円/回線・月) タイプ1-2	144	185	③×XIIIの保守換算係数(タイプ1-2のもの)×(1+XIV. 料金設定に使用した貸倒率)
⑥料金 (円/回線・月) タイプ2	148	191	③×XIIIの保守換算係数(タイプ2のもの)×(1+XIV. 料金設定に使用した貸倒率)

4. 端末系交換機能

(1) 原価の算定
・前々算定期間における費用

(単位：百万円)

区分	端末系交換設備（音声）の左記以外						左記以外	備考
	費用が増減するもの 回線数の増減に応じて当該設備に係る	左記以外				光信号の伝送に係るもの		
		加入者線収容部	電気信号の伝送に係るもの		R T S G C 伝送路に係るもの			
			左記以外					
①指定設備管理運営費	52,608	15,362	3,514	4,200	7,648	0	37,246	参考1. 設備区分別の費用明細表より
②他人資本費用	70	19	4	6	8	0	51	⑩レートベース×他人資本比率×他人資本利率
③自己資本費用	4,942	1,365	317	453	596	0	3,576	⑩レートベース×自己資本比率×自己資本利率
④利益対応税	2,099	580	135	192	253	0	1,519	(③自己資本費用+(⑪有利子負債以外の負債の額×利子相当率))×利益対応税率
⑤合計	59,719	17,326	3,970	4,851	8,505	0	42,392	①+②+③+④

⑥正味固定資産	142,779	39,454	9,172	13,171	17,111	0	103,325	参考2. 設備区分別固定資産明細表より
⑦投資等	328	91	21	30	39	0	238	⑥正味固定資産×投資等比率
⑧貯蔵品	1,328	367	85	122	159	0	961	⑥正味固定資産×貯蔵品比率
⑨運転資本	4,718	1,298	295	338	665	0	3,420	(①設備管理運営費-(⑫租税公課+⑬減価償却費+⑭固定資産除却損))×45,625日÷365日
⑩レートベース	149,153	41,210	9,573	13,661	17,974	0	107,944	⑥+⑦+⑧+⑨
⑪有利子負債以外の負債の額	28,846	7,970	1,851	2,642	3,476	0	20,876	⑩レートベース×他人資本比率×有利子負債以外の負債が負債の合計に占める割合
⑫租税公課	2,991	995	178	346	471	0	1,996	
⑬減価償却費	11,566	3,904	955	1,125	1,823	0	7,662	参考1. 設備区分別の費用明細表より
⑭固定資産除却損	306	79	18	27	34	0	226	

5. 中継伝送機能

光信号中継伝送機能

A 基本料

(1) 原価の算定

(a) 前々算定期間における費用

(単位：百万円)

区分	金額等	備考
①指定設備管理運営費	25,284	参考1. 設備区分別の費用明細表より
②他人資本費用	64	⑩レートベース×他人資本比率×他人資本利率
③自己資本費用	4,543	⑩レートベース×自己資本比率×自己資本利益率
④利益対応税	1,930	(③自己資本費用+(⑪有利子負債以外の負債の額×利子相当率))×利益対応税率
⑤合計	31,821	①+②+③+④

⑥正味固定資産	134,028	参考2. 設備区分別固定資産明細表より
⑦投資等	308	⑥正味固定資産×投資等比率
⑧貯蔵品	1,246	⑥正味固定資産×貯蔵品比率
⑨運転資本	1,550	(①設備管理運営費-(⑫租税公課+⑬減価償却費+⑭固定資産除却損))×45.625日÷365日
⑩レートベース	137,132	⑥+⑦+⑧+⑨
⑪有利子負債以外の負債の額	26,521	⑩レートベース×他人資本比率×有利子負債以外の負債が負債の合計に占める割合
⑫租税公課	5,313	
⑬減価償却費	7,221	参考1. 設備区分別の費用明細表より
⑭固定資産除却損	347	

(b) 前々算定期間における調整額

(単位：百万円)

区分	金額等	備考
①前々算定期間における調整額	1,917	2021年度接続料金において加算した調整額

(c) 前々算定期間における接続料に係る収入

区分	金額等	備考
①前々算定期間における需要(百万芯・m)	2,523	2021年度現用中継芯線長実績
②前々算定期間における接続料金(円/m・芯・月)	1,209	2021年度適用網使用料
③前々算定期間における収入(百万円)	36,604	①×②×12ヶ月

(d) 調整額

(単位：百万円)

区分	金額等	備考
①調整額	▲2,866	((a)の⑤+(b)の①)×(1+XIV. 料金設定に使用した貸倒率)-(c)の③

(e) 原価

(単位：百万円)

区分	金額等	備考
①前々算定期間における費用	31,821	(a)の⑤について、2023年度適用の利益対応税率(42.35%(Ⅷより))を用いて算定したもの
②調整額	▲2,866	(d)の①
③合計	28,955	①+②

(2) 料金の設定

区分	金額等	備考
①原価(百万円)	28,955	(1)の(e)の③
②芯線長(百万芯・m)	2,523	2021年度現用中継芯線長実績
③料金(円/m・芯・月)	0.956	①÷②÷12ヶ月×(1+XIV. 料金設定に使用した貸倒率)

B 光信号局内伝送路を利用する場合の加算料

通信用建物内に設置されている光信号局内伝送路に係るもの

(1)原価の算定

(a)前々算定期間における費用

<創設費> (単位:円)

区分	2芯ケーブル	4芯ケーブル	6芯ケーブル	8芯ケーブル	16芯ケーブル	24芯ケーブル	32芯ケーブル	備考
①物品費および取付費	48,951	58,472	70,020	78,566	116,264	156,197	193,578	
②諸掛費	196	234	280	314	465	625	774	実績に基づく物品価格及び取付費を基に接続約款の料金表第2網改造料の算定式に準拠して算定(ケーブル長は別表1の①より)
③共通割掛費	1,671	1,996	2,390	2,682	3,969	5,332	6,608	
④創設費	50,818	60,702	72,690	81,562	120,698	162,154	200,960	①+②+③
⑤1芯あたり創設費	25,409	15,176	12,115	10,195	7,544	6,756	6,280	④÷芯線数
⑥芯線使用率	0.733	0.733	0.733	0.733	0.733	0.733	0.733	別表2の③より
⑦1芯あたり創設費(使用率加味後)	34,664	20,704	16,528	13,909	10,292	9,217	8,568	⑤÷⑥

<年経費> (単位:円)

区分	2芯ケーブル	4芯ケーブル	6芯ケーブル	8芯ケーブル	16芯ケーブル	24芯ケーブル	32芯ケーブル	加重平均	備考
①設備管理運営費	4,295	2,565	2,048	1,724	1,275	1,142	1,062	3,541	
②他人資本費用	8	5	4	3	2	2	2	7	創設費の⑦を基に接続約款の料金表第2網改造料の算定式に準拠して、設備管理運営費(別表3の比率を使用)、他人資本費用、自己資本費用及び利益対応税を算定(加重平均は芯線数構成比で加重した値)
③自己資本費用	593	354	283	238	176	158	147	489	
④利益対応税	254	152	121	102	76	68	63	210	
⑤合計	5,150	3,076	2,456	2,067	1,529	1,370	1,274	4,247	①+②+③+④
⑥垂直ケーブルラック	11	14	8	8	9	6	7	11	接続約款の料金表第2網改造料の算定式に準拠して、設備管理運営費、他人資本費用、自己資本費用及び利益対応税を算定し、ラックあたりのケーブル搭載数で除して算定
⑦年経費計	5,161	3,090	2,464	2,075	1,538	1,376	1,281	4,258	

区分	2芯ケーブル	4芯ケーブル	6芯ケーブル	8芯ケーブル	16芯ケーブル	24芯ケーブル	32芯ケーブル	合計	備考
①敷設ケーブル芯線数	315,042	68,332	22,956	14,064	33,776	9,288	4,352	467,810	2022.9末時点の局内光ファイバの利用実績より
②構成比	67.3%	14.6%	4.9%	3.0%	7.2%	2.0%	0.9%	100.0%	

<1芯あたりコスト>

区分	2芯ケーブル	4芯ケーブル	6芯ケーブル	8芯ケーブル	16芯ケーブル	24芯ケーブル	32芯ケーブル	加重料金	備考
①1芯あたりコスト(円・芯・月)	430	258	205	173	128	115	107	355	年経費の⑦÷12ヶ月

(別表1)算定に使用した局内ケーブルに関する数値

区分	ケーブル長	備考
①平均ケーブル長	53.5m	2022.9末時点の局内光ファイバの利用実績より

(別表2)算定に使用した芯線使用率

区分	芯線数等	備考
①ケーブル敷設芯線数	467,810	
②使用芯線数	342,924	2022.9末時点の局内光ファイバの利用実績より
③芯線使用率(②÷①)	0.733	

(別表3)算定に使用した各種比率

<設備管理運営費比率> (単位:百万円)

区分	金額等	備考
①取得固定資産	384,593	(別紙6)中継伝送路に係る設備の固定資産明細表より(建物・構築物・土地・建設仮勘定除く)
②指定設備管理運営費	30,444	(別紙5)中継伝送路に係る設備の費用明細表より
(再掲)③減価償却費	12,361	(別紙5)中継伝送路に係る設備の費用明細表より
④指定設備管理運営費(減価償却費除く)	18,083	②-③
⑤設備管理運営費比率(減価償却費除く)	0.047	④÷①

<その他の比率>

区分	比率	備考
①諸掛費比率	0.004	「網改造料算定根拠」のI取得固定資産価額の算定に係る比率より
②共通割掛費比率	0.034	

(b) 前々算定期間における調整額 (単位:円)

区分	金額等	備考
①前々算定期間における調整額	▲17	2021年度接続料金において加算した調整額

(c) 前々算定期間における接続料金 (単位:円)

区分	金額等	備考
①前々算定期間における接続料金	363	2021年度適用網使用料

(d) 調整額 (単位:円)

区分	金額等	備考
①調整額	▲25	$((a)の1芯あたりコストの加重料金 + (b)の①) \times (1 + XIV. 料金設定に使用した貸倒率) - (c)の①$

(e) 原価

区分	金額等	備考
①1芯あたりコスト(円/芯・月)	355	(a)の1芯あたりコストの加重料金について、2023年度適用の利益対応税率(42.35%(Ⅷより))を用いて算定したもの
②調整額(円)	▲25	(d)の①
③合計(円)	330	①+②

(2) 料金の設定

・通信建物内に設置されている光信号局内伝送路に係るもの

区分	金額等	備考
①料金(円/芯・月)	330	(1)の(e)の③ $\times (1 + XIV. 料金設定に使用した貸倒率)$

・同一敷地内にある別の通信建物との間の光信号局内伝送路に係るもの

区分	金額等	備考
①料金(円/m・芯・月)	0.956	Aの(2)の③より

6.通信設備伝送機能

6-1. 専用加入者線装置モジュール

(1)原価の算定

(a)前々算定期間における費用

(単位：百万円)

区分	専用加入者線装置モジュール	内訳											備考		
		一般専用・無線専用(50bit/s)	一般専用・無線専用(50bit/sを除く)及び高速デジタル伝送・高速品目(6.0Mbit/sを除く)を除外(コネクター)	高速デジタル伝送・高速品目(6.0Mbit/s)	高速デジタル伝送・高速品目(コネクター)	主配線盤~専用加入者線装置モジュール	専用回線管理運営費	光信号電気信号変換機能			光信号多重分離機能			光信号伝送装置	その他
								10bit/sタイプ	100Mbit/sタイプ(集線型利用)	100Mbit/sタイプ(非集線型利用)	局内4分岐	局内6分岐			
①指定設備管理運営費	26,861	92	6,888	2	353	50	566	903	0	1,213	1,192	4	14,268	1,330	参考1. 設備区分別の費用明細表より
②他人資本費用	44	0	9	0	0	0	0	2	0	2	3	0	24	4	①レートの×他人資本比率×他人資本利率
③自己資本費用	3,095	13	625	0	11	5	4	110	0	146	207	1	1,707	265	②自己資本費用×自己資本比率×自己資本利率
④利益対応税	1,315	6	265	0	5	2	2	47	0	62	88	0	725	113	③自己資本費用+(①有利子負債以外の負債の額×利子相当率)×利益対応税率
⑤合計	31,315	111	7,787	2	369	57	572	1,062	0	1,423	1,490	5	16,724	1,712	①+②+③+④
⑥正味固定資産	90,278	395	18,039	3	288	151	46	3,207	0	4,264	6,105	23	49,933	7,824	参考2. 設備区分別固定資産明細表より
⑦投資等	208	1	41	0	1	0	0	7	0	10	14	0	115	18	⑥正味固定資産×投資等比率
⑧貯蔵品	840	4	168	0	3	1	0	30	0	40	57	0	464	73	⑥正味固定資産×貯蔵品比率
⑨繰上資本	2,075	6	619	0	41	4	70	76	0	102	80	0	1,002	76	①設備管理運営費-(①租税公課+③減価償却費+④固定資産除却損)×45.625日÷365日
⑩レートベース	93,401	406	18,867	3	333	156	116	3,320	0	4,416	6,256	23	51,514	7,991	⑥+⑦+⑧+⑨
⑪有利子負債以外の負債の額	18,064	79	3,649	1	64	30	22	642	0	854	1,210	4	9,963	1,545	①レートの×他人資本比率×有利子負債以外の負債の額の合計に占める割合
⑫租税公課	1,489	6	278	0	3	2	2	67	0	90	97	0	866	78	
⑬減価償却費	8,600	34	1,612	0	18	18	7	226	0	300	447	2	5,299	637	参考1. 設備区分別の費用明細表より
⑭固定資産除却損	174	1	46	0	1	0	0	6	0	11	12	0	88	9	

(b)前々算定期間における調整額

--一般専用・無線専用(50bit/s)				(単位：百万円)			
区分	金額等		備考				
①前々算定期間における調整額		▲ 7	2021年度接続料金において加算した調整額				
--一般専用・無線専用(50bit/sを除く)及び高速デジタル伝送・高速品目(6.0Mbit/sを除く)を除外(コネクター)				(単位：百万円)			
区分	金額等		備考				
①前々算定期間における調整額		▲ 482	2021年度接続料金において加算した調整額				
・高速デジタル伝送・高速品目(6.0Mbit/s/コネクター)				(単位：百万円)			
区分	金額等		備考				
①前々算定期間における調整額		11	2021年度接続料金において加算した調整額				
・高速デジタル伝送・高速品目(コネクターを除く)				(単位：百万円)			
区分	金額等		備考				
①前々算定期間における調整額		106	2021年度接続料金において加算した調整額				
・主配線盤~専用加入者線装置モジュール				(単位：百万円)			
区分	金額等		備考				
①前々算定期間における調整額		▲ 4	2021年度接続料金において加算した調整額				
・専用回線管理運営費				(単位：百万円)			
区分	金額等		備考				
①前々算定期間における調整額		15	2021年度接続料金において加算した調整額				

(c)前々算定期間における接続料に係る収入

--一般専用・無線専用(50bit/s)				(単位：百万円)			
区分	金額等		備考				
①前々算定期間における需要(回線)	4,502	X	料金設定に使用した回線数の2.機能別回線数より				
②前々算定期間における接続料金(円/回線・月)	2,085	X	2021年度適用網使用料算定根拠の6の6-1の(2)の③に2021年度適用網使用料算定根拠における貸倒率を乗じたものを加えたもの				
③前々算定期間における収入(百万円)	113	①×②×12ヶ月					
--一般専用・無線専用(50bit/sを除く)及び高速デジタル伝送・高速品目(6.0Mbit/sを除く)を除外(コネクター)				(単位：百万円)			
区分	金額等		備考				
①前々算定期間における需要(回線)	170,945	X	料金設定に使用した回線数の2.機能別回線数より				
②前々算定期間における接続料金(円/回線・月)	3,852	X	2021年度適用網使用料算定根拠の6の6-1の(2)の③に2021年度適用網使用料算定根拠における貸倒率を乗じたものを加えたもの				
③前々算定期間における収入(百万円)	7,902	①×②×12ヶ月					
・高速デジタル伝送・高速品目(6.0Mbit/s/コネクター)				(単位：百万円)			
区分	金額等		備考				
①前々算定期間における需要(回線)	6	X	料金設定に使用した回線数の2.機能別回線数より				
②前々算定期間における接続料金(円/回線・月)	89,744	X	2021年度適用網使用料算定根拠の6の6-1の(2)の③に2021年度適用網使用料算定根拠における貸倒率を乗じたものを加えたもの				
③前々算定期間における収入(百万円)	6	①×②×12ヶ月					
・高速デジタル伝送・高速品目(コネクターを除く)				(単位：百万円)			
区分	金額等		備考				
①前々算定期間における需要(回線)	495	X	料金設定に使用した回線数の2.機能別回線数より				
②前々算定期間における接続料金(円/回線・月)	73,976	X	2021年度適用網使用料算定根拠の6の6-1の(2)の③に2021年度適用網使用料算定根拠における貸倒率を乗じたものを加えたもの				
③前々算定期間における収入(百万円)	439	①×②×12ヶ月					
・主配線盤~専用加入者線装置モジュール				(単位：百万円)			
区分	金額等		備考				
①前々算定期間における需要(回線)	192,673	X	料金設定に使用した回線数の2.機能別回線数より				
②前々算定期間における接続料金(円/回線・月)	26	X	2021年度適用網使用料算定根拠の6の6-1の(2)の③に2021年度適用網使用料算定根拠における貸倒率を乗じたものを加えたもの				
③前々算定期間における収入(百万円)	60	①×②×12ヶ月					
・専用回線管理運営費				(単位：百万円)			
区分	金額等		備考				
①前々算定期間における需要(契約)	108,657	X	料金設定に使用した回線数の2.機能別回線数より				
②前々算定期間における接続料金(円/回線・月)	349	X	2021年度適用網使用料算定根拠の6の6-1の(2)の③に2021年度適用網使用料算定根拠における貸倒率を乗じたものを加えたもの				
③前々算定期間における収入(百万円)	455	①×②×12ヶ月					

(d) 調整額

-- 一般専用・無線専用 (50bit/s)		(単位：百万円)	
区分	金額等		備考
①調整額	▲ 9	(a)の⑤×(b)の①) × (1 + X IV. 料金設定に使用した貸倒率) - (c)の③	
-- 一般専用・無線専用(50bit/sを除く)及び高速デジタル伝送・高速品目(6.0Mbit/sを除く)コリス-クラス)		(単位：百万円)	
区分	金額等		備考
①調整額	▲ 597	(a)の⑤×(b)の①) × (1 + X IV. 料金設定に使用した貸倒率) - (c)の③	
・高速デジタル伝送・高速品目(6.0Mbit/s/コリス-クラス)		(単位：百万円)	
区分	金額等		備考
①調整額	7	(a)の⑤×(b)の①) × (1 + X IV. 料金設定に使用した貸倒率) - (c)の③	
・高速デジタル伝送・高速品目(コリス-クラスを除く)		(単位：百万円)	
区分	金額等		備考
①調整額	36	(a)の⑤×(b)の①) × (1 + X IV. 料金設定に使用した貸倒率) - (c)の③	
・主配線盤~専用加入者線装置モジュール		(単位：百万円)	
区分	金額等		備考
①調整額	▲ 7	(a)の⑤×(b)の①) × (1 + X IV. 料金設定に使用した貸倒率) - (c)の③	
・専用回線管理運営費		(単位：百万円)	
区分	金額等		備考
①調整額	132	(a)の⑤×(b)の①) × (1 + X IV. 料金設定に使用した貸倒率) - (c)の③	

(e) 原価

区分	金額等						備考
	一般専用・無線専用 (50bit/s)	一般専用・無線専用 (50bit/sを除く)及び高速デジタル伝送・高速品目(6.0Mbit/sを除く)コリス-クラス)	高速デジタル伝送・高速品目(6.0Mbit/s/コリス-クラス)	高速デジタル伝送・高速品目(コリス-クラスを除く)	主配線盤~専用加入者線装置モジュール	専用回線管理運営費	
①前々算定期間における費用	111	7,787	2	369	57	572	(a)の⑤
②調整額	▲ 9	▲ 597	7	36	▲ 7	132	(d)の①
③合計	102	7,190	9	405	50	704	①+②

(2) 料金の設定

-- 一般専用・無線専用 (50bit/s)		(単位：百万円)	
区分	金額等		備考
①原価 (百万円)	102	(1)の(e)の③	
②回線数 (回線)	4,502	X. 料金設定に使用した回線数の2. 機能別回線数より	
③料金 (円/回線・月・タイプ1相当)	1,888	①÷②÷12ヶ月	
-- 一般専用・無線専用(50bit/sを除く)及び高速デジタル伝送・高速品目(6.0Mbit/sを除く)コリス-クラス)		(単位：百万円)	
区分	金額等		備考
①原価 (百万円)	7,190	(1)の(e)の③	
②回線数 (回線)	170,945	X. 料金設定に使用した回線数の2. 機能別回線数より	
③料金 (円/回線・月・タイプ1相当)	3,505	①÷②÷12ヶ月	
・高速デジタル伝送・高速品目(6.0Mbit/s/コリス-クラス)		(単位：百万円)	
区分	金額等		備考
①原価 (百万円)	9	(1)の(e)の③	
②回線数 (回線)	6	X. 料金設定に使用した回線数の2. 機能別回線数より	
③料金 (円/回線・月・タイプ1相当)	125,000	①÷②÷12ヶ月	
・高速デジタル伝送・高速品目(コリス-クラスを除く)		(単位：百万円)	
区分	金額等		備考
①原価 (百万円)	405	(1)の(e)の③	
②回線数 (回線)	495	X. 料金設定に使用した回線数の2. 機能別回線数より	
③料金 (円/回線・月・タイプ1相当)	68,182	①÷②÷12ヶ月	
・主配線盤~専用加入者線装置モジュール		(単位：百万円)	
区分	金額等		備考
①原価 (百万円)	50	(1)の(e)の③	
②回線数 (回線)	192,673	X. 料金設定に使用した回線数の2. 機能別回線数より	
③料金 (円/回線 (64kbit/s)・月・タイプ1相当)	22	①÷②÷12ヶ月	
・専用回線管理運営費		(単位：百万円)	
区分	金額等		備考
①原価 (百万円)	704	(1)の(e)の③	
②回線数 (契約)	108,657	X. 料金設定に使用した回線数の2. 機能別回線数より	
③料金 (円/回線・月)	540	①÷②÷12ヶ月	

6-2. 専用加入者線装置モジュール専用線ノード装置伝送路

(1)原価の算定

(a)前々算定期間における費用

(単位：百万円)

区分	専用加入者線装置モジュール専用線ノード装置伝送路	内訳				備考
		一般専用・無線専用(50bit/s)	一般専用・無線専用(50bit/sを除く、高速デジタル伝送・高速品目(6.0Mbit/s以下)を除く及び、中継伝送専用機能(MA内伝送路)	高速デジタル伝送・高速品目(6.0Mbit/s以下)	その他	
①指定設備管理運営費	13,334	114	6,232	57	6,931	参考1. 設備区分別の費用明細表より
②他人資本費用	29	0	13	0	16	⑥レートの×他人資本比率×他人資本利率
③自己資本費用	2,067	23	924	3	1,117	⑥レートの×自己資本比率×自己資本利率
④利益対応税	878	10	392	1	474	③自己資本費用+(①有利子負債以外の負債の額×利子相当率)×利益対応税率
⑤合計	16,308	147	7,561	61	8,538	①+②+③+④
⑥正味固定資産	60,832	696	27,142	70	32,924	参考2. 設備区分別固定資産明細表より
⑦投資等	140	2	62	0	76	⑥正味固定資産×投資等比率
⑧貯蔵品	566	6	252	1	306	⑥正味固定資産×貯蔵品比率
⑨運転資本	851	5	431	7	408	①設備管理運営費-(⑧租税公課+⑩減価償却費+⑪固定資産除却損)×45,625日÷365日
⑩レートベース	62,389	709	27,887	78	33,714	⑥+⑦+⑧+⑨
⑪有利子負債以外の負債の額	12,066	137	5,393	15	6,520	⑥レートの×他人資本比率×有利子負債以外の負債が負債の合計に占める割合
⑫租税公課	2,691	29	1,080	2	1,580	
⑬減価償却費	3,664	41	1,624	3	1,996	参考1. 設備区分別の費用明細表より
⑭固定資産除却損	171	2	80	0	89	

(b)前々算定期間における調整額

(単位：百万円)

区分	金額等	備考
①前々算定期間における調整額	54	2021年度接続料金において加算した調整額

区分	金額等	備考
①前々算定期間における調整額	3,100	2021年度接続料金において加算した調整額

区分	金額等	備考
①前々算定期間における調整額	1,073	2021年度接続料金において加算した調整額

(c)前々算定期間における接続料に係る収入

区分	金額等	備考
①前々算定期間における需要(回線)	4,502	X. 料金設定に使用した回線数の2. 機能別回線数より
②前々算定期間における接続料金(円/回線・月)	3,184	2021年度適用網使用料算定根拠の6の6-2の(2)の③に2021年度適用網使用料算定根拠における貸倒率を乗じたものを加えたもの
③前々算定期間における収入(百万円)	172	①×②×12ヶ月

区分	金額等	備考
①前々算定期間における需要(回線)	186,842	X. 料金設定に使用した回線数の2. 機能別回線数より
②前々算定期間における接続料金(円/回線・月)	4,036	2021年度適用網使用料算定根拠の6の6-2の(2)の③に2021年度適用網使用料算定根拠における貸倒率を乗じたものを加えたもの
③前々算定期間における収入(百万円)	9,049	①×②×12ヶ月

区分	金額等	備考
①前々算定期間における需要(回線)	471	X. 料金設定に使用した回線数の2. 機能別回線数より
②前々算定期間における接続料金(円/回線・月)	80,536	2021年度適用網使用料算定根拠の6の6-2の(2)の③に2021年度適用網使用料算定根拠における貸倒率を乗じたものを加えたもの
③前々算定期間における収入(百万円)	455	①×②×12ヶ月

(d)調整額の算定

(単位：百万円)

区分	金額等	備考
①調整額	29	((a)の⑤+(b)の①)×(1+XIV. 料金設定に使用した貸倒率)-(c)の③

区分	金額等	備考
①調整額	1,612	((a)の⑤+(b)の①)×(1+XIV. 料金設定に使用した貸倒率)-(c)の③

区分	金額等	備考
①調整額	679	((a)の⑤+(b)の①)×(1+XIV. 料金設定に使用した貸倒率)-(c)の③

(e)原価

(単位：百万円)

区分	金額等			備考
	一般専用・無線専用(50bit/s)	一般専用・無線専用(50bit/sを除く、高速デジタル伝送・高速品目(6.0Mbit/s以下)を除く)	高速デジタル伝送・高速品目(6.0Mbit/s以下)	
①前々算定期間における費用	147	7,561	61	(a)の⑤
②調整額	29	1,612	679	(d)の①
③合計	176	9,173	740	①+②

(2)料金の設定

区分	金額等	備考
①原価(百万円)	176	(1)の(e)の③
②回線数(回線)	4,502	X. 料金設定に使用した回線数の2. 機能別回線数より
③料金(円/回線(64kbit/s)・月・タイプ1-1相当)	3,258	①÷②÷12ヶ月

区分	金額等	備考
①原価(百万円)	9,173	(1)の(e)の③
②回線数(回線)	186,842	X. 料金設定に使用した回線数の2. 機能別回線数より
③料金(円/回線(64kbit/s)・月・タイプ1-1相当)	4,091	①÷②÷12ヶ月

区分	金額等	備考
①原価(百万円)	740	(1)の(e)の③
②回線数(回線)	471	X. 料金設定に使用した回線数の2. 機能別回線数より
③料金(円/回線(64kbit/s)・月・タイプ1-1相当)	130,927	①÷②÷12ヶ月

(1)原価の算定

(a)前々算定期間における費用

(単位：百万円)

区分	専用線ノード装置	内訳						備考
		一般専用・無線専用(50bit/s)	一般専用・無線専用(50bit/sを除く)及びAM放送及び高速デジタル伝送・高速高目(1.5Mbit/s, 6.0Mbit/sを除く)ノード装置	高速デジタル伝送・高速高目(1.5Mbit/s, 6.0Mbit/sを除く)ノード装置	高速デジタル伝送・高速高目(6.0Mbit/s, 1.5Mbit/sを除く)ノード装置	高速デジタル伝送・高速高目(1.5Mbit/s, 6.0Mbit/sを除く)ノード装置	高速デジタル伝送・高速高目(6.0Mbit/s, 1.5Mbit/sを除く)ノード装置	
①指定設備管理運営費	1,337	39	692	37	2	335	232	参考1. 設備区分別の費用明細表より
②他人資本費用	1	0	1	0	0	0	0	⑩レートベース×他人資本比率×他人資本利率
③自己資本費用	106	0	76	5	0	5	19	⑩レートベース×自己資本比率×自己資本利率
④利益対応税	45	0	32	2	0	2	8	③自己資本費用+(⑪有利子負債以外の負債の額×利率相当率)×利益対応税率
⑤合計	1,489	39	801	44	2	342	259	①+②+③+④
⑥正味固定資産	3,036	9	2,218	145	13	119	532	参考2. 設備区分別固定資産明細表より
⑦投資等	7	0	5	0	0	0	1	⑥正味固定資産×投資等比率
⑧貯蔵品	28	0	21	1	0	1	5	⑥正味固定資産×貯蔵品比率
⑨運転資本	123	5	55	1	0	41	21	(①設備管理運営費-(⑫租税公課+⑬減価償却費+⑭固定資産除却損))×45.625日÷365日
⑩レートベース	3,194	14	2,299	147	13	161	559	⑥+⑦+⑧+⑨
⑪有利子負債以外の負債の額	618	3	445	28	3	31	108	⑩レートベース×他人資本比率×有利子負債以外の負債が負債の合計に占める割合
⑫租税公課	49	0	36	3	0	1	9	
⑬減価償却費	296	1	212	24	1	6	52	参考1. 設備区分別の費用明細表より
⑭固定資産除却損	6	0	5	0	0	0	1	

(b)前々算定期間における調整額

一般専用・無線専用(50bit/s)		(単位：百万円)	
区分	金額等		備考
①前々算定期間における調整額	15	2021年度接続料金において加算した調整額	
一般専用・無線専用(50bit/sを除く)及び高速デジタル伝送・高速高目(1.5Mbit/s, 6.0Mbit/sを除く)ノード装置		(単位：百万円)	
①前々算定期間における調整額	20	2021年度接続料金において加算した調整額	
高速デジタル伝送・高速高目(1.5Mbit/s, 6.0Mbit/sを除く)ノード装置		(単位：百万円)	
①前々算定期間における調整額	▲22	2021年度接続料金において加算した調整額	
高速デジタル伝送・高速高目(6.0Mbit/s, 1.5Mbit/sを除く)ノード装置		(単位：百万円)	
①前々算定期間における調整額	118	2021年度接続料金において加算した調整額	
高速デジタル伝送・高速高目(1.5Mbit/s, 6.0Mbit/sを除く)ノード装置		(単位：百万円)	
①前々算定期間における調整額	273	2021年度接続料金において加算した調整額	

(c)前々算定期間における接続料に係る収入

一般専用・無線専用(50bit/s)		(単位：百万円)	
区分	金額等		備考
①前々算定期間における需要(回線)	2,453	X. 料金設定に使用した回線数の2. 機能別回線数より	
②前々算定期間における接続料金(円/回線・月)	1,726	2021年度適用網使用料算定根拠の6の6-3の(2)の③に2021年度適用網使用料算定根拠における貸倒率を乗じたものを加えたもの	
③前々算定期間における収入(百万円)	51	①×②×12ヶ月	
一般専用・無線専用(50bit/sを除く)及び高速デジタル伝送・高速高目(1.5Mbit/s, 6.0Mbit/sを除く)ノード装置		(単位：百万円)	
①前々算定期間における需要(回線)	87,462	X. 料金設定に使用した回線数の2. 機能別回線数より	
②前々算定期間における接続料金(円/回線・月)	790	2021年度適用網使用料算定根拠の6の6-3の(2)の③に2021年度適用網使用料算定根拠における貸倒率を乗じたものを加えたもの	
③前々算定期間における収入(百万円)	829	①×②×12ヶ月	
高速デジタル伝送・高速高目(1.5Mbit/s, 6.0Mbit/sを除く)ノード装置		(単位：百万円)	
①前々算定期間における需要(回線)	7,986	X. 料金設定に使用した回線数の2. 機能別回線数より	
②前々算定期間における接続料金(円/回線・月)	341	2021年度適用網使用料算定根拠の6の6-3の(2)の③に2021年度適用網使用料算定根拠における貸倒率を乗じたものを加えたもの	
③前々算定期間における収入(百万円)	33	①×②×12ヶ月	
高速デジタル伝送・高速高目(6.0Mbit/s, 1.5Mbit/sを除く)ノード装置		(単位：百万円)	
①前々算定期間における需要(回線)	235	X. 料金設定に使用した回線数の2. 機能別回線数より	
②前々算定期間における接続料金(円/回線・月)	13,427	2021年度適用網使用料算定根拠の6の6-3の(2)の③に2021年度適用網使用料算定根拠における貸倒率を乗じたものを加えたもの	
③前々算定期間における収入(百万円)	38	①×②×12ヶ月	
高速デジタル伝送・高速高目(1.5Mbit/s, 6.0Mbit/sを除く)ノード装置		(単位：百万円)	
①前々算定期間における需要(回線)	3,264	X. 料金設定に使用した回線数の2. 機能別回線数より	
②前々算定期間における接続料金(円/回線・月)	12,233	2021年度適用網使用料算定根拠の6の6-3の(2)の③に2021年度適用網使用料算定根拠における貸倒率を乗じたものを加えたもの	
③前々算定期間における収入(百万円)	479	①×②×12ヶ月	

(d)調整額

一般専用・無線専用(50bit/s)		(単位：百万円)	
区分	金額等		備考
①調整額	3	((a)の⑤+(b)の①)×(1+XIV. 料金設定に使用した貸倒率)-(c)の③	
一般専用・無線専用(50bit/sを除く)及び高速デジタル伝送・高速高目(1.5Mbit/s, 6.0Mbit/sを除く)ノード装置		(単位：百万円)	
①調整額	▲8	((a)の⑤+(b)の①)×(1+XIV. 料金設定に使用した貸倒率)-(c)の③	
高速デジタル伝送・高速高目(1.5Mbit/s, 6.0Mbit/sを除く)ノード装置		(単位：百万円)	
①調整額	▲11	((a)の⑤+(b)の①)×(1+XIV. 料金設定に使用した貸倒率)-(c)の③	
高速デジタル伝送・高速高目(6.0Mbit/s, 1.5Mbit/sを除く)ノード装置		(単位：百万円)	
①調整額	82	((a)の⑤+(b)の①)×(1+XIV. 料金設定に使用した貸倒率)-(c)の③	
高速デジタル伝送・高速高目(1.5Mbit/s, 6.0Mbit/sを除く)ノード装置		(単位：百万円)	
①調整額	136	((a)の⑤+(b)の①)×(1+XIV. 料金設定に使用した貸倒率)-(c)の③	

(e) 原価

(単位: 百万円)

区分	金額等					備考
	一般専用・無線専用(50bit/s)	一般専用・無線専用(50bit/sを除く)及びAM放送及び高速デジタル伝送・高速品目(1.5Mbit/s以下/ミークラス)	高速デジタル伝送・高速品目(1.5Mbit/s以下/ミークラス)	高速デジタル伝送・高速品目(6.0Mbit/s以下/ミークラス)	高速デジタル伝送・高速品目(1.5Mbit/sを除く)以下/ミークラス	
①前々算定期間における費用	39	801	44	2	342	(a)の⑤
②調整額	3	▲ 8	▲ 11	82	136	(d)の①
③合計	42	793	33	84	478	①+②

(2) 料金の設定

・一般専用・無線専用(50bit/s)

区分	金額等	備考
①原価 (百万円)	42	(1)の(e)の③
②回線数 (回線)	2,453	X. 料金設定に使用した回線数の2. 機能別回線数より
③料金 (円/回線 (64kbit/s) ・月・タイプ1-1相当)	1,427	①÷②÷12ヶ月

・一般専用・無線専用(50bit/sを除く)及び高速デジタル伝送・高速品目(1.5Mbit/s. 6.0Mbit/sを除く)以下/ミークラス

区分	金額等	備考
①原価 (百万円)	793	(1)の(e)の③
②回線数 (回線)	87,462	X. 料金設定に使用した回線数の2. 機能別回線数より
③料金 (円/回線 (64kbit/s) ・月・タイプ1-1相当)	756	①÷②÷12ヶ月

・高速デジタル伝送・高速品目(1.5Mbit/s以下/ミークラス)

区分	金額等	備考
①原価 (百万円)	33	(1)の(e)の③
②回線数 (回線)	7,986	X. 料金設定に使用した回線数の2. 機能別回線数より
③料金 (円/回線 (64kbit/s) ・月・タイプ1-1相当)	344	①÷②÷12ヶ月

・高速デジタル伝送・高速品目(6.0Mbit/s以下/ミークラス)

区分	金額等	備考
①原価 (百万円)	84	(1)の(e)の③
②回線数 (回線)	235	X. 料金設定に使用した回線数の2. 機能別回線数より
③料金 (円/回線 (64kbit/s) ・月・タイプ1-1相当)	29,787	①÷②÷12ヶ月

・高速デジタル伝送・高速品目(1.5Mbit/s以下/ミークラスを除く)

区分	金額等	備考
①原価 (百万円)	478	(1)の(e)の③
②回線数 (回線)	3,264	X. 料金設定に使用した回線数の2. 機能別回線数より
③料金 (円/回線 (64kbit/s) ・月・タイプ1-1相当)	12,204	①÷②÷12ヶ月

6-4. 専用線ノード装置～専用線ノード装置伝送路及び、専用線ノード装置～相互接続点伝送路

(1)原価の算定

(a)前々算定期間における費用

区分	内訳				接続装置	備考
	専用線ノード装置～専用線ノード装置伝送路及び専用線ノード装置～相互接続点伝送路	一般専用・無線専用(50bit/s)	一般専用・無線専用(50bit/sを除く、高速デジタリ伝送・高速品目(6.0Mbit/s以上のデジタリ伝送・高速品目(6.0Mbit/s以上のデジタリ伝送・高速品目(6.0Mbit/s以上のデジタリ伝送)及び、中継伝送専用機能(MMA)伝送路)	高速デジタリ伝送・高速品目(6.0Mbit/s以上のデジタリ伝送)		
①指定設備管理運営費	1,637	12	1,225	0	300	参考1. 設備区分別の費用明細表より
②他人資本費用	3	0	3	0	0	⑨レートの×他人資本比率×他人資本利率
③自己資本費用	212	2	195	0	15	⑨レートの×自己資本比率×自己資本利率
④利益対応税	90	1	83	0	6	⑥自己資本費用+⑪有利子負債以外の負債の額×利率相対率)×利益対応税率
⑤合計	1,942	15	1,606	0	321	①+②+③+④
⑥正味固定資産	8,205	84	5,742	0	400	参考2. 設備区分別固定資産明細表より
⑦投資等	14	0	13	0	1	⑥正味固定資産×投資等比率
⑧貯蔵品	58	1	53	0	4	⑥正味固定資産×貯蔵品比率
⑨運転資本	122	1	85	0	37	③設備管理運営費-(⑩租税公課+⑪減価償却費+⑫固定資産除却損)×45.625日÷365日
⑩レートベース	6,399	66	5,833	0	442	⑥+⑦+⑧+⑨
⑪有利子負債以外の負債の額	1,238	13	1,140	0	85	⑩レートベース×他人資本比率+有利子負債以外の負債が負債の合計に占める割合
⑫租税公課	242	3	238	0	1	
⑬減価償却費	401	4	390	0	7	参考1. 設備区分別の費用明細表より
⑭固定資産除却損	20	0	20	0	0	

(単位:百万円)

回線比例コストと回線距離比例コストの費用算定 (単位:百万円)

区分	一般専用・無線専用(50bit/s)	一般専用・無線専用(50bit/sを除く、高速デジタリ伝送・高速品目(6.0Mbit/s以上のデジタリ伝送)及び、中継伝送専用機能(MMA)伝送路)	高速デジタリ伝送・高速品目(6.0Mbit/s以上のデジタリ伝送)	備考
A. 回線比例コスト	2	292	0	C×別表の(a)
B. 回線距離比例コスト	13	1,354	0	C×別表の(b)
C. 合計	15	1,606	0	(a)の⑤より

別表(XII.より)

回線比例コストと回線距離比例コストの比率	
(a)	0.1567
(b)	0.8433
(c)	1.0000

(b)前々算定期間における調整額

・一般専用・無線専用(50bit/s) (7)回線比例分 (単位:百万円)

区分	金額等	備考
①前々算定期間における調整額	0	2021年度接続料金において加算した調整額

・一般専用・無線専用(50bit/s) (4)回線距離比例分 (単位:百万円)

区分	金額等	備考
①前々算定期間における調整額	6	2021年度接続料金において加算した調整額

・一般専用・無線専用(50bit/sを除く、高速デジタリ伝送・高速品目(6.0Mbit/s以上のデジタリ伝送)を除く) (7)回線比例分 (単位:百万円)

区分	金額等	備考
①前々算定期間における調整額	4	2021年度接続料金において加算した調整額

・一般専用・無線専用(50bit/sを除く、高速デジタリ伝送・高速品目(6.0Mbit/s以上のデジタリ伝送)を除く) (4)回線距離比例分 (単位:百万円)

区分	金額等	備考
①前々算定期間における調整額	1,028	2021年度接続料金において加算した調整額

・高速デジタリ伝送・高速品目(6.0Mbit/s以上のデジタリ伝送) (7)回線比例分 (単位:百万円)

区分	金額等	備考
①前々算定期間における調整額	66	2021年度接続料金において加算した調整額

・高速デジタリ伝送・高速品目(6.0Mbit/s以上のデジタリ伝送) (4)回線距離比例分 (単位:百万円)

区分	金額等	備考
①前々算定期間における調整額	273	2021年度接続料金において加算した調整額

・接続装置 (単位:百万円)

区分	金額等	備考
①前々算定期間における調整額	▲11	2021年度接続料金において加算した調整額

(c)前々算定期間における接続料に係る収入

・一般専用・無線専用(50bit/s) (7)回線比例分

区分	金額等	備考
①前々算定期間における需要(回線)	204	X. 料金設定に使用した回線数の2. 機能別回線数より
②前々算定期間における接続料金(円/回線・月)	718	2021年度適用網使用料算定根拠の6の6-4の(2)の③に2021年度適用網使用料算定根拠における貸借率を乗じたものを加えたもの
③前々算定期間における収入(百万円)	2	①×②×12ヶ月

・一般専用・無線専用(50bit/s) (4)回線距離比例分

区分	金額等	備考
①前々算定期間における需要(回線距離)	5,154	X. 料金設定に使用した回線数の2. 機能別回線数より
②前々算定期間における接続料金(円/km(64kbit/s)・月)	251	2021年度適用網使用料算定根拠の6の6-4の(2)の③に2021年度適用網使用料算定根拠における貸借率を乗じたものを加えたもの
③前々算定期間における収入(百万円)	18	①×②×12ヶ月

・一般専用・無線専用(50bit/sを除く、高速デジタリ伝送・高速品目(6.0Mbit/s以上のデジタリ伝送)を除く) (7)回線比例分

区分	金額等	備考
①前々算定期間における需要(回線)	24,869	X. 料金設定に使用した回線数の2. 機能別回線数より
②前々算定期間における接続料金(円/回線・月)	589	2021年度適用網使用料算定根拠の6の6-4の(2)の③に2021年度適用網使用料算定根拠における貸借率を乗じたものを加えたもの
③前々算定期間における収入(百万円)	176	①×②×12ヶ月

・一般専用・無線専用(50bit/sを除く、高速デジタリ伝送・高速品目(6.0Mbit/s以上のデジタリ伝送)を除く) (4)回線距離比例分

区分	金額等	備考
①前々算定期間における需要(回線距離)	839,556	X. 料金設定に使用した回線数の2. 機能別回線数より
②前々算定期間における接続料金(円/km(64kbit/s)・月)	174	2021年度適用網使用料算定根拠の6の6-4の(2)の③に2021年度適用網使用料算定根拠における貸借率を乗じたものを加えたもの
③前々算定期間における収入(百万円)	1,753	①×②×12ヶ月

・高速デジタリ伝送・高速品目(6.0Mbit/s以上のデジタリ伝送) (7)回線比例分

区分	金額等	備考
①前々算定期間における需要(回線)	0	X. 料金設定に使用した回線数の2. 機能別回線数より
②前々算定期間における接続料金(円/回線・月)	10,791	2021年度適用網使用料算定根拠の6の6-4の(2)の③に2021年度適用網使用料算定根拠における貸借率を乗じたものを加えたもの
③前々算定期間における収入(百万円)	0	①×②×12ヶ月

・高速デジタリ伝送・高速品目(6.0Mbit/s以上のデジタリ伝送) (4)回線距離比例分

区分	金額等	備考
①前々算定期間における需要(回線距離)	0	X. 料金設定に使用した回線数の2. 機能別回線数より
②前々算定期間における接続料金(円/km(64kbit/s)・月)	635	2021年度適用網使用料算定根拠の6の6-4の(2)の③に2021年度適用網使用料算定根拠における貸借率を乗じたものを加えたもの
③前々算定期間における収入(百万円)	0	①×②×12ヶ月

・接続装置

区分	金額等	備考
①前々算定期間における需要(回線)	60,661	X. 料金設定に使用した回線数の2. 機能別回線数より
②前々算定期間における接続料金(円/回線・月)	289	2021年度適用網使用料算定根拠の6の6-4の(2)の③に2021年度適用網使用料算定根拠における貸借率を乗じたものを加えたもの
③前々算定期間における収入(百万円)	210	①×②×12ヶ月

(d)調整額

Table with columns: 区分, 金額等, 備考. Rows include: 一般専用・無線専用(50bit/s) (7)回線比例分, 一般専用・無線専用(50bit/s) (4)回線距離比例分, 一般専用・無線専用(50bit/sを除く、高速デジタル伝送・高速品目(6.0Mbit/s以下を除く) (7)回線比例分, 一般専用・無線専用(50bit/sを除く、高速デジタル伝送・高速品目(6.0Mbit/s以下を除く) (4)回線距離比例分, 高速デジタル伝送・高速品目(6.0Mbit/s以下を除く) (7)回線比例分, 高速デジタル伝送・高速品目(6.0Mbit/s以下を除く) (4)回線距離比例分, 接続装置.

(e)原価

Table with columns: 区分, 金額等, 備考. Rows include: 一般専用・無線専用(50bit/s) (7)回線比例分, 一般専用・無線専用(50bit/s) (4)回線距離比例分, 一般専用・無線専用(50bit/sを除く、高速デジタル伝送・高速品目(6.0Mbit/s以下を除く) (7)回線比例分, 一般専用・無線専用(50bit/sを除く、高速デジタル伝送・高速品目(6.0Mbit/s以下を除く) (4)回線距離比例分, 高速デジタル伝送・高速品目(6.0Mbit/s以下を除く) (7)回線比例分, 高速デジタル伝送・高速品目(6.0Mbit/s以下を除く) (4)回線距離比例分, 接続装置.

(2)料金の設定

Table with columns: 区分, 金額等, 備考. Rows include: 一般専用・無線専用(50bit/s) (7)回線比例分, 一般専用・無線専用(50bit/s) (4)回線距離比例分, 一般専用・無線専用(50bit/sを除く、高速デジタル伝送・高速品目(6.0Mbit/s以下を除く) (7)回線比例分, 一般専用・無線専用(50bit/sを除く、高速デジタル伝送・高速品目(6.0Mbit/s以下を除く) (4)回線距離比例分, 高速デジタル伝送・高速品目(6.0Mbit/s以下を除く) (7)回線比例分, 高速デジタル伝送・高速品目(6.0Mbit/s以下を除く) (4)回線距離比例分, 接続装置.

6-5. 削除

6-6. 通信路設定伝送機能適用料金額の設定

1. ATM専用以外

区分	専用回線管理 運営費	主配線盤～専 用加入者線装 置モジュール	専用加入者線 装置モジュー ル	専用加入者線 装置モジュー ル～専用線 ノード装置	専用線ノード 装置	専用線ノード装置～相互接続点伝送路		
						接続装置	回線比例料金	回線距離比例 料金
課金単位	1契約	1回線 (64kbit/s)	1回線	1回線 (64kbit/s)	1回線 (64kbit/s)	1回線 (64kbit/s)	1回線 (64kbit/s)	1km (64kbit/s)
適用対象	(1) 通信路設定伝送機能を提供する区間が同一の単位料金区域に終始する場合	○	○	○	○	○	-	-
	(2) (1)以外の場合	○	○	○	○	○	○	○

【料金額の設定方法】

A. 基本料

(1) 通信路設定伝送機能を提供する区間が同一の単位料金区域に終始する場合

- ・ 保守の区分がタイプ1-1のもの : $(① + ② \times \text{速度換算係数} + ③ + ④ \times \text{速度換算係数} + ⑤ \times \text{速度換算係数} + ⑥ \times \text{速度換算係数}) \times (1 + \text{XIV. 料金設定に使用した貸倒率})$
- ・ 保守の区分が上記以外のもの : $(① + ② \times \text{速度換算係数} \times \text{保守換算係数} + ③ \times \text{保守換算係数} + ④ \times \text{速度換算係数} \times \text{保守換算係数} + ⑤ \times \text{速度換算係数} \times \text{保守換算係数} + ⑥ \times \text{速度換算係数} \times \text{保守換算係数}) \times (1 + \text{XIV. 料金設定に使用した貸倒率})$

(2) (1)以外の場合

- ・ 保守の区分がタイプ1-1のもの : $(① + ② \times \text{速度換算係数} + ③ + ④ \times \text{速度換算係数} + ⑤ \times \text{速度換算係数} + ⑥ \times \text{速度換算係数} + ⑦ \times \text{速度換算係数} + ⑧ \times \text{速度換算係数} \times 5 \text{ (km)}) \times (1 + \text{XIV. 料金設定に使用した貸倒率})$
- ・ 保守の区分が上記以外のもの : $(① + ② \times \text{速度換算係数} \times \text{保守換算係数} + ③ \times \text{保守換算係数} + ④ \times \text{速度換算係数} \times \text{保守換算係数} + ⑤ \times \text{速度換算係数} \times \text{保守換算係数} + ⑥ \times \text{速度換算係数} \times \text{保守換算係数} + ⑦ \times \text{速度換算係数} \times \text{保守換算係数} + ⑧ \times \text{速度換算係数} \times \text{保守換算係数} \times 5 \text{ (km)}) \times (1 + \text{XIV. 料金設定に使用した貸倒率})$

B. 加算料

(a) Aの(2)の場合で通信路設定伝送機能の距離が10kmを超える場合の10kmごとの加算料

- ・ 保守の区分がタイプ1-1のもの : $(⑧ \times \text{速度換算係数}) \times 10 \text{ (km)} \times (1 + \text{XIV. 料金設定に使用した貸倒率})$
- ・ 保守の区分が上記以外のもの : $(⑧ \times \text{速度換算係数} \times \text{保守換算係数}) \times 10 \text{ (km)} \times (1 + \text{XIV. 料金設定に使用した貸倒率})$

(b) 相互接続点が市外ノードビルと異なる場合の加算料

- ・ 保守の区分がタイプ1-1のもの : $(④ \times \text{速度換算係数}) \times (1 + \text{XIV. 料金設定に使用した貸倒率})$
- ・ 保守の区分が上記以外のもの : $(④ \times \text{速度換算係数} \times \text{保守換算係数}) \times (1 + \text{XIV. 料金設定に使用した貸倒率})$

C. 分岐回線の部分の基本額

- ・ 保守の区分がタイプ1-1のもの : $(① + ② \times \text{速度換算係数} + ③ + ④ \times \text{速度換算係数} + ⑤ \times \text{速度換算係数}) \times (1 + \text{XIV. 料金設定に使用した貸倒率})$
- ・ 保守の区分が上記以外のもの : $(① + ② \times \text{速度換算係数} \times \text{保守換算係数} + ③ \times \text{保守換算係数} + ④ \times \text{速度換算係数} \times \text{保守換算係数} + ⑤ \times \text{速度換算係数} \times \text{保守換算係数}) \times (1 + \text{XIV. 料金設定に使用した貸倒率})$

(注) 1. 速度換算係数・保守換算係数については、Xの2のB. 機能ごとの速度換算係数、保守換算係数及び、経由回数ごとの各品目の係数を適用。
2. 上記区分ごとに(単位料金×保守換算係数)、(単位料金×速度換算係数)、(単位料金×速度換算係数×保守換算係数)及び、(1+XIV. 料金設定に使用した貸倒率)を乗じて得た額に1円未満の端数が生じた場合は、その端数の1円単位未満第1位を四捨五入。

7.(削除)

8.番号案内機能

<番号案内サービス接続機能>

・中継交換機等接続の場合

(1)原価の算定

A. 設備ごとの費用

(単位:百万円)

区分	番号案内データベース	番号案内設備	内訳				備考	
			手動固有オペレータ NPS-ZC~ZC 固有伝送路	NPS交換機		オペレータ等		その他
①指定設備管理運営費	491	1,550	1,550	675	875	0	参考1 設備区分別の費用明細表より	
②他人資本費用	0	1	1	0	0	0	⑩レート×他人資本比率×他人資本利率	
③自己資本費用	12	44	44	27	17	0	⑩レート×自己資本比率×自己資本利率	
④利益対応税	5	19	19	11	7	0	③自己資本費用×(⑪有利子負債以外の負債の額×利子相当率)×利益対応税率	
⑤合計	508	1,614	1,614	713	899	0	①+②+③+④	
⑥正味固定資産	298	1,131	1,131	722	409	0	参考2 設備区分別固定資産明細表より	
⑦投資等	1	3	3	2	1	0	⑥正味固定資産×投資等比率	
⑧貯蔵品	3	11	11	7	4	0	⑥正味固定資産×貯蔵品比率	
⑨運転資本	56	174	174	71	103	0	(①設備管理運営費-(⑫租税公課+⑬減価償却費+⑭固定資産除却損))×45,625日÷365日	
⑩レートベース	358	1,319	1,319	802	517	0	⑥×⑦+⑧+⑨	
⑪有利子負債以外の負債の額	69	255	255	155	100	0	⑩レート×他人資本比率×有利子負債以外の負債が負債の合計に占める割合	
⑫租税公課	7	23	23	15	9	0		
⑬減価償却費	32	135	135	91	44	0	参考1 設備区分別の費用明細表より	
⑭固定資産除却損	1	4	4	2	2	0		

B. データベースコストに係る原価

(a)前々算定期間における費用

(単位:百万円)

区分	金額等	備考
①前々算定期間における費用	508	Aの⑤番号案内データベース

(b)前々算定期間における調整額

(単位:百万円)

区分	金額等	備考
①前々算定期間における調整額	128.7	2021年度接続料金において加算した調整額

(c)前々算定期間における収入

区分	金額等	備考
①前々算定期間における総検索回数(千回)	16,891	2021年度実績
②手動案内総検索回数(千回)	16,891	
③自動案内総検索回数(千回)	0	
④課金率(%)	72.8%	
⑤前々算定期間における手動案内課金回数(千回)	12,297	②×④
⑥前々算定期間における接続料金(円/回)	41.61	2021年度適用網使用料算定根拠の8の中継交換機等接続の場合の(2)のAの⑤に2021年度適用網使用料算定根拠における貸倒率を乗じたものを加えたもの
⑦前々算定期間における収入(百万円)	511.7	⑤×⑥

(d)調整額

(単位:百万円)

区分	金額等	備考
①調整額	125.0	((a)の①+(b)の①)×(1+XIV. 料金設定に使用した貸倒率)-(c)の⑦

(e)原価

(単位:百万円)

区分	金額等	備考
①前々算定期間における費用	508.0	(a)の①
②調整額	125.0	(d)の①
③合計	633.0	①+②

C.NPSコストに係る原価

(a)前々算定期間における費用

(単位:百万円)

区分	金額等	備考
①前々算定期間における費用	713	Aの⑤番号案内設備の内訳(NPS交換機)

(b)前々算定期間における調整額

(単位:百万円)

区分	金額等	備考
①前々算定期間における調整額	89	2021年度接続料金において加算した調整額

(c)前々算定期間における収入

区分	金額等	備考
①前々算定期間における需要(千回)	7,524	2021年度実績
②前々算定期間における接続料金(円/回)	44.45	2021年度適用網使用料算定根拠の8の中継交換機等接続の場合の(2)のBの③に2021年度適用網使用料算定根拠における貸倒率を乗じたものを加えたもの
③前々算定期間における収入(百万円)	334	①×②

(d)調整額

(単位:百万円)

区分	金額等	備考
①調整額	468	((a)の①+(b)の①)×(1+XIV. 料金設定に使用した貸倒率)-(c)の③

(e)原価

(単位:百万円)

区分	金額等	備考
①前々算定期間における費用	713	(a)の①
②調整額	468	(d)の①
③合計	1,181	①+②

Dオペレータ等コスト(NPS以外)に係る原価

(a)前々算定期間における費用

区分	金額等	備考
①前々算定期間における費用	899	Aの⑤番号案内設備の内訳(オペレータ等)

(単位:百万円)

(b)前々算定期間における調整額

区分	金額等	備考
①前々算定期間における調整額	153	2021年度接続料金において加算した調整額

(単位:百万円)

(c)前々算定期間における収入

区分	金額等	備考
①前々算定期間における需要(千回)	7,524	2021年度実績
②前々算定期間における接続料金(円/回)	112.66	2021年度適用網使用料算定根拠の8の中継交換機等接続の場合の(2)のCの③に2021年度適用網使用料算定根拠における貸倒率を乗じたものを加えたもの
③前々算定期間における収入(百万円)	848	①×②

(d)調整額

区分	金額等	備考
①調整額	204	(a)の①+(b)の①)×(1+XIV. 料金設定に使用した貸倒率)-(c)の③

(単位:百万円)

(e)原価

区分	金額等	備考
①前々算定期間における費用	899	(a)の①
②調整額	204	(d)の①
③合計	1,103	①+②

(単位:百万円)

E. 中継交換コストに係る原価 (1課金案内あたり)

(a)前々算定期間における費用

区分	金額等	備考
①回数比例コスト(円/回)	0.06	2021年度実績
②時間比例コスト(円/秒)	0.0004	
③平均通値時間(秒)	40.3	IX. 料金設定に使用したトピックより
④平均経由回数(回)	1.0	
⑤1通値当たりの平均検索数	1.0928	2021年度実績
⑥課金率(%)	72.8%	
⑦1課金案内あたり(円)	0.10	((①+②×③)×④)÷⑤÷⑥

(b)前々算定期間における調整額

区分	金額等	備考
①前々算定期間における調整額	0.02	2021年度接続料金において加算した調整額

(単位:円)

(c)前々算定期間における適用料金

区分	金額等	備考
①前々算定期間に適用した接続料金	0.14	2021年度適用網使用料算定根拠の8の中継交換機等接続の場合の(2)のDの①に2021年度適用網使用料算定根拠における貸倒率を乗じたものを加えたもの

(単位:円)

(d)調整額

区分	金額等	備考
①調整額	▲0.02	(a)の⑦+(b)の①)×(1+XIV. 料金設定に使用した貸倒率)-(c)の①

(単位:円)

(e)原価

区分	金額等	備考
①1課金案内あたりコスト	0.10	(a)の⑦
②調整額	▲0.02	(d)の①
③合計	0.08	①+②

(単位:円)

F. 端末系交換コストに係る原価 (1課金案内あたり)

(a)前々算定期間における費用

区分	金額等	備考
①回数比例コスト(円/回)	0.40	2021年度実績
②時間比例コスト(円/秒)	0.0646	
③平均通値時間(秒)	40.3	IX. 料金設定に使用したトピックより
④平均経由回数(回)	1.0	
⑤1通値当たりの平均検索数	1.0928	2021年度実績
⑥課金率(%)	72.8%	
⑦1課金案内あたり(円)	3.78	((①+②×③)×④)÷⑤÷⑥

(b)前々算定期間における調整額

区分	金額等	備考
①前々算定期間における調整額	0.49	2021年度接続料金において加算した調整額

(単位:円)

(c)前々算定期間における適用料金

区分	金額等	備考
①前々算定期間に適用した接続料金	4.52	2021年度適用網使用料算定根拠の8の中継交換機等接続の場合の(1)のFの(e)の③に2021年度適用網使用料算定根拠における貸倒率を乗じたものを加えたもの

(単位:円)

(d)調整額

区分	金額等	備考
①調整額	▲0.25	(a)の⑦+(b)の①)×(1+XIV. 料金設定に使用した貸倒率)-(c)の①

(単位:円)

(e)原価

区分	金額等	備考
①1課金案内あたりコスト	3.78	(a)の⑦
②調整額	▲0.25	(d)の①
③合計	3.53	①+②

(単位:円)

G. 中継伝送コストに係る原価（1課金案内あたり）

(a) 前々算定期間における費用

区分	金額等	備考
①時間比例コスト(円/秒)	0.0167	2021年度実績
②平均通信時間(秒)	40.3	IX. 料金設定に使用したトピックより
③平均経由回数(回)	1.0	
④1通信当たりの平均検索数	1,0928	2021年度実績
⑤課金率(%)	72.8%	
⑥1課金案内あたり(円)	0.85	①×②×③÷④÷⑤

(b) 前々算定期間における調整額

区分	金額等	備考
①前々算定期間における調整額	0.15	2021年度接続料金において加算した調整額

(c) 前々算定期間における適用料金

区分	金額等	備考
①前々算定期間に適用した接続料金	0.74	2021年度適用網使用料算定根拠のBの中継交換機等接続の場合の(1)のGの(e)の③に2021年度適用網使用料算定根拠における貸倒率を乗じたものを加えたもの

(d) 調整額の算定

区分	金額等	備考
①調整額	0.26	((a)の⑥+(b)の①)×(1+X.IV. 料金設定に使用した貸倒率) - (c)の①

(e) 原価

区分	金額等	備考
①1課金案内あたりコスト	0.85	(a)の⑥
②調整額	0.26	(d)の①
③合計	1.11	①+②

(2) 料金の設定

A. データベースコスト

区分	金額等	備考
①原価(百万円)	633.0	(1)のBの(e)の③
②手動案内総検索回数(千回)	16,891	2021年度実績
③1検索あたりコスト(円)	37.48	①÷②
④課金率(%)	72.8%	2021年度実績
⑤1課金案内あたり(円)	51.48	③÷④

B. NPSコスト

区分	金額等	備考
①原価(百万円)	1,181	(1)のCの(e)の③
②番号案内課金回数(手動)(千回)	7,524	2021年度実績
③1課金案内あたり(円)	156.96	①÷②

C. オペレータ等(NPS以外)コスト

区分	金額等	備考
①原価(百万円)	1,103	(1)のDの(e)の③
②番号案内課金回数(手動)(千回)	7,524	2021年度実績
③1課金案内あたり(円)	146.60	①÷②

D. 中継交換コスト

区分	金額等	備考
①1課金案内あたり	0.06	(1)のEの(e)の③

E. 端末系交換コスト

区分	金額等	備考
①1課金案内あたり	3.53	(1)のFの(e)の③

F. 中継伝送コスト

区分	金額等	備考
①1課金案内あたり	1.11	(1)のGの(e)の③

G. 合計

区分	金額等	備考
①データベース(円/回)	51.48	Aの⑤
②NPS(円/回)	156.96	Bの③
③オペレータ等(NPS以外)(円/回)	146.60	Cの③
④中継交換コスト(円/回)	0.06	Dの①
⑤端末系交換コスト(円/回)	3.53	Eの①
⑥中継伝送コスト(円/回)	1.11	Fの①
⑦料金(円/1案内)	360	(①+②+③+④+⑤+⑥)×(1+X.IV. 料金設定に使用した貸倒率)

・一般中継局ルータ接続の場合

(1)原価の算定

A.光IP電話接続機能コストに係る原価（1課金案内あたり）

(a)前々算定期間における費用

区分	金額等	備考
①回数比例コスト(円/回)	0.83421	
②時間比例コスト(円/秒)	0.0019864	2021年度網使用料算定根拠(光IP電話接続機能)のⅡの3のBのbの⑤、⑥より
③平均通信時間(秒)	40.3	IX. 料金設定に使用したトリックより
④1通信当たりの平均検索数	1.0928	
⑤課金率(%)	72.8%	2021年度実績
⑥1課金案内あたり(円)	1.15	(①+②×③)÷④÷⑤

(2)料金の設定

A.光IP電話接続機能コスト

(単位:円)

区分	金額等	備考
①1課金案内あたり	1.15	(1)のAの(a)の⑥

B.合計

区分	金額等	備考
①データベース(円/回)	51.48	中継交換機等接続の場合の(2)のGの①
②NPS(円/回)	156.96	中継交換機等接続の場合の(2)のGの②
③オペレータ等(NPS以外)(円/回)	146.60	中継交換機等接続の場合の(2)のGの③
④光IP電話接続機能コスト(円/回)	1.15	Aの①より
⑤料金(円/1案内)	356	(①+②+③+④)×(1+XIV. 料金設定に使用した貸倒率)

<NPS交換機利用機能>

・料金の設定

第5条(標準的な接続箇所)第1項の表中第5-3欄に規定する箇所での接続により、NPS交換機及び伝送路設備を利用する機能

(単位:円)

区分	金額等	備考
①1課金案内あたり	156.96	番号案内サービス接続機能の中継交換機等接続の場合の(2)のBの③×(1+XIV. 料金設定に使用した貸倒率)

<番号データベース接続機能>

イ.第5条(標準的な接続箇所)第1項の表中第5-3欄に規定する箇所での接続により、番号案内データベース設備及びその附帯設備を利用し、当社又は他事業者の契約者の契約者回線番号等の案内情報を提供する機能

(単位:円)

区分	金額等	備考
①1課金案内あたり	51.48	番号案内サービス接続機能の中継交換機等接続の場合の(2)のAの⑤×(1+XIV. 料金設定に使用した貸倒率)

9.(削除)

10.公衆電話機能

<公衆電話発信機能>

(1)原価の算定

A. 電話機コストに係る原価

(a) 前々算定期間における費用

(単位:百万円)

区分	金額等	備考
①指定設備管理運営費	4,527	参考1.設備区分別の費用明細表より
②他人資本費用	3	⑩レートの×他人資本比率×他人資本利率
③自己資本費用	208	⑩レート×自己資本比率×自己資本利率
④利益対応税	88	③自己資本費用+(⑪有利子負債以外の負債の額×利子相当率)×利益対応税率
⑤合計	4,826	①+②+③+④

⑥正味固定資産	5,769	参考2.設備区分別固定資産明細表より
⑦投資等	13	⑥正味固定資産×投資等比率
⑧貯蔵品	54	⑥正味固定資産×貯蔵品比率
⑨運転資本	445	(①設備管理運営費-(⑩租税公課+⑬減価償却費+⑭固定資産除却損))×45,625日÷365日
⑩レートベース	6,281	⑥+⑦+⑧+⑨
⑪有利子負債以外の負債の額	1,215	⑩レート×他人資本比率×有利子負債以外の負債が負債の合計に占める割合
⑫租税公課	131	
⑬減価償却費	776	参考1.設備区分別の費用明細表より
⑭固定資産除却損	57	

(b) 前々算定期間における調整額

(単位:百万円)

区分	金額等	備考
①前々算定期間における公衆電話発信機能の調整額	596	2021年度接続料金において公衆電話発信機能へ加算した調整額
②前々算定期間におけるデジタル公衆電話発信機能の調整額	566	2021年度接続料金においてデジタル公衆電話発信機能へ加算した調整額
③前々算定期間における調整額	1,162	①+②

(c) 前々算定期間における接続料に係る収入

区分	金額等	備考
①前々算定期間における公衆電話発信機能の需要(千時間)	488	IX.料金設定に使用したトラフィックより
②前々算定期間における公衆電話発信機能の接続料金(円/秒)	2,2533	2021年度適用網使用料算定根拠の10の(1)のAの(e)の③を10の(2)の②で除したものに2021年度適用網使用料算定根拠における貸倒率を乗じたものを加えたもの
③前々算定期間におけるデジタル公衆電話発信機能の需要(千時間)	277	IX.料金設定に使用したトラフィックより
④前々算定期間におけるデジタル公衆電話発信機能の接続料金(円/秒)	1,5106	2021年度適用網使用料算定根拠の10の(1)のAの(e)の③を10の(2)の②で除したものに2021年度適用網使用料算定根拠における貸倒率を乗じたものを加えたもの
⑤前々算定期間における収入(百万円)	5,465	①×②+③×④

(d) 調整額

(単位:百万円)

区分	金額等	備考
①調整額	523	((a)の⑤+(b)の③)×(1+XIV.料金設定に使用した貸倒率)-(c)の⑤

(e)原価

(単位:百万円)

区分	金額等	備考
①前々算定期間における費用	4,826	(a)の⑤
②調整額	523	(d)の①
③合計	5,349	①+②

B. 端末回線コストに係る原価

(a) 前々算定期間における費用

ア. 端末回線部分

区分	金額等	備考
① 1回線あたりコスト(円/回線・月)	1,449	1の(1)のCのcの(a)の③+1の(1)のEのbの(a)の③より
② 加算料コスト(円/回線・月)	168	1の(1)のBの(a)の⑩より
③ 回線数(回線)	68,998	X. 料金設定に使用した回線数の1. 端末回線数等の公衆電話機能算定に使用した回線数より
④ 年間コスト(百万円)	1,339	(①+②) × 12ヶ月 × ③

イ. OCU部分

区分	金額等	備考
① 1回線あたりコスト(円/回線・月)	24	1の(1)のDのbの(a)の③より
② 回線数(円/回線・月)	21,019	X. 料金設定に使用した回線数の1. 端末回線数等のOCU算定に使用した回線数より
③ 年間コスト(百万円)	6	① × 12ヶ月 × ②

ウ. 合計

(単位: 百万円)

区分	金額等	備考
① 端末回線部分	1,339	アの④
② OCU部分	6	イの③
③ 合計	1,345	①+②

(b) 前々算定期間における調整額

(単位: 百万円)

区分	金額等	備考
① 前々算定期間における公衆電話発信機能の調整額	135	2021年度接続料金において公衆電話発信機能へ加算した調整額
② 前々算定期間におけるデジタル公衆電話発信機能の調整額	234	2021年度接続料金においてデジタル公衆電話発信機能へ加算した調整額
③ 前々算定期間における調整額	369	①+②

(c) 前々算定期間における接続料に係る収入

区分	金額等	備考
① 前々算定期間における公衆電話発信機能の需要(千時間)	488	IX. 料金設定に使用したトラフィックより
② 前々算定期間における公衆電話発信機能の接続料金(円/秒)	0.5732	2021年度適用網使用料算定根拠の10の(1)のBの(e)の⑥を10の(2)の②で除したものに2021年度適用網使用料算定根拠における貸倒率を乗じたものを加えたもの
③ 前々算定期間におけるデジタル公衆電話発信機能の需要(千時間)	277	IX. 料金設定に使用したトラフィックより
④ 前々算定期間におけるデジタル公衆電話発信機能の接続料金(円/秒)	0.4624	2021年度適用網使用料算定根拠の10の(1)のBの(e)のウの④を10の(2)の②で除したものに2021年度適用網使用料算定根拠における貸倒率を乗じたものを加えたもの
⑤ 前々算定期間における収入(百万円)	1,468	① × ② + ③ × ④

(d) 調整額

(単位: 百万円)

区分	金額等	備考
① 調整額	246	((a)のウの③+(b)の③) × (1+XIV. 料金設定に使用した貸倒率) - (c)の⑤

(e) 原価

ア. 端末回線部分

区分	金額等	備考
① 1回線あたりコスト(円/回線・月)	1,449	1の(1)のCのcの(a)の③+1の(1)のEのbの(a)の③
② 加算料コスト(円/回線・月)	168	1の(1)のBの(a)の⑩
③ 回線数(回線)	68,998	X. 料金設定に使用した回線数の1. 端末回線数等の公衆電話機能算定に使用した回線数より
④ 年間コスト(百万円)	1,339	(①+②) × 12ヶ月 × ③

イ. OCU部分

区分	金額等	備考
① 1回線あたりコスト(円/回線・月)	24	1の(1)のDのbの(a)の③
② 回線数(円/回線・月)	21,019	X. 料金設定に使用した回線数の1. 端末回線数等のOCU算定に使用した回線数より
③ 年間コスト(百万円)	6	① × 12ヶ月 × ②

ウ. 合計

(単位: 百万円)

区分	金額等	備考
① 端末回線部分	1,339	アの④
② OCU部分	6	イの③
③ 調整額	246	(d)の①
④ 合計	1,591	①+②+③

C. 回線数の増減に応じて当該設備に係る費用が増減するものコストに係る原価

(a) 前々算定期間における費用

ア. 加入者線収容部

区分	金額等	備考
① 原価(百万円)	3,970	4の(1)の⑤回線数の増減に応じて当該設備に係る費用が増減するもの加入者線収容部より
② 加入者交換機能の原価への加算額	0	①×0/5
③ 上記以外	3,970	①-②
④ 回線数(回線)	6,897,247	X 料金設定に使用した回線数の1.端末回線数等の公衆電話機能算定に使用した回線数より
⑤ 1回線あたりコスト(円/回線・月)	48	③÷④÷12ヶ月×X III 料金設定に使用した保守換算係数3の③のタイプ1-2のもの

イ. 回線数の増減に応じて当該設備に係る費用が増減するものうち、加入者線収容部以外で電気信号の伝送に係るものうち、RT~GC伝送路に係るもの

区分	金額等	備考
① 原価(百万円)	4,851	4の(1)の⑤回線数の増減に応じて当該設備に係る費用が増減するもの左記以外の電気信号の伝送に係るものRT~GC伝送路に係るものより
② 加入者交換機能の原価への加算額	4,851	①×5/5
③ 上記以外	0	①-②
④ 回線数(回線)	7,670,417	X 料金設定に使用した回線数の1.端末回線数等の公衆電話機能算定に使用した回線数より
⑤ 1回線あたりコスト(円/回線・月)	0	③÷④÷12ヶ月

ウ. 回線数の増減に応じて当該設備に係る費用が増減するものうち、加入者線収容部以外で電気信号の伝送に係るものうち、RT~GC伝送路以外のもの

区分	金額等	備考
① 原価(百万円)	8,505	4の(1)の⑤回線数の増減に応じて当該設備に係る費用が増減するもの左記以外の電気信号の伝送に係るもの左記以外より
② 加入者交換機能の原価への加算額	0	①×0/5
③ 上記以外	8,505	①-②
④ 回線数(回線)	7,670,417	X 料金設定に使用した回線数の1.端末回線数等の公衆電話機能算定に使用した回線数より
⑤ 1回線あたりコスト(円/回線・月)	92	③÷④÷12ヶ月

エ. 年間コストの算定

区分	金額等	備考
① 1回線あたりコスト(公衆電話発信機能に係るもの)(円/回線・月)	140	②+③+④
② 加入者線収容部コスト	48	アの⑤より
③ 加入者線収容部以外で電気信号の伝送に係るものコストのうち、RT~GC伝送路のもの	0	イの⑤より
④ 加入者線収容部以外で電気信号の伝送に係るものコストのうち、RT~GC伝送路以外のもの	92	ウの⑤より
⑤ 1回線あたりコスト(デジタル公衆電話発信機能に係るもの)(円/回線・月)	92	⑥+⑦
⑥ 加入者線収容部以外で電気信号の伝送に係るものコストのうち、RT~GC伝送路のもの	0	イの⑤より
⑦ 加入者線収容部以外で電気信号の伝送に係るものコストのうち、RT~GC伝送路以外のもの	92	ウの⑤より
⑧ 回線数(公衆電話発信機能に係るもの)(回線)	47,516	X 料金設定に使用した回線数の1.端末回線数等の公衆電話機能算定に使用した回線数より
⑨ 回線数(デジタル公衆電話発信機能に係るもの)(回線)	21,019	X 料金設定に使用した回線数の1.端末回線数等のOCU算定に使用した回線数より
⑩ 年間コスト(百万円)	103	①×12ヶ月×⑧+⑤×12ヶ月×⑨

(b) 前々算定期間における調整額

(単位:百万円)

区分	金額等	備考
① 前々算定期間における公衆電話発信機能の調整額	4	2021年度接続料金において公衆電話発信機能へ加算した調整額
② 前々算定期間におけるデジタル公衆電話発信機能の調整額	8	2021年度接続料金においてデジタル公衆電話発信機能へ加算した調整額
③ 前々算定期間における調整額	12	①+②

(c) 前々算定期間における接続料に係る収入

区分	金額等	備考
① 前々算定期間における公衆電話発信機能の需要(千時間)	488	区 料金設定に使用したトラフィックより
② 前々算定期間における公衆電話発信機能の接続料金(円/秒)	0.0512	2021年度適用網使用料算定根拠の10の(1)のCの(e)の⑦を10の(2)の②で除したものに2021年度適用網使用料算定根拠における貸倒率を乗じたものを加えたもの
③ 前々算定期間におけるデジタル公衆電話発信機能の需要(千時間)	277	区 料金設定に使用したトラフィックより
④ 前々算定期間におけるデジタル公衆電話発信機能の接続料金(円/秒)	0.0250	2021年度適用網使用料算定根拠の10の(1)のCの(e)の⑦を10の(2)の②で除したものに2021年度適用網使用料算定根拠における貸倒率を乗じたものを加えたもの
⑤ 前々算定期間における収入(百万円)	115	①×②+③×④

(d) 調整額

(単位:百万円)

区分	金額等	備考
① 調整額	0	((a)の⑩+(b)の③)×(1+X IV. 料金設定に使用した貸倒率)-(c)の⑤

(e)原価

ア. 加入者線収容部

区分	金額等	備考
① 原価(百万円)	3,970	4の(1)の⑤回線数の増減に応じて当該設備に係る費用が増減するものの加入者線収容部
② 加入者交換機能の原価への加算額	0	①×0/5
③ 上記以外	3,970	①-②
④ 回線数(回線)	6,897,247	X 料金設定に使用した回線数の1.端末回線数等の公衆電話機能算定に使用した回線数より
⑤ 1回線あたりコスト(円/回線・月)	48	③÷④÷12ヵ月

イ. 回線数の増減に応じて当該設備に係る費用が増減するものうち、加入者線収容部以外で電気信号の伝送に係るものうち、RT～GC伝送路に係るもの

区分	金額等	備考
① 原価(百万円)	4,851	4の(1)の⑤回線数の増減に応じて当該設備に係る費用が増減するものの左記以外の電気信号の伝送に係るもののRT～GC伝送路に係るもの
② 加入者交換機能の原価への加算額	4,851	①×5/5
③ 上記以外	0	①-②
④ 回線数(回線)	7,670,417	X 料金設定に使用した回線数の1.端末回線数等の公衆電話機能算定に使用した回線数より
⑤ 1回線あたりコスト(円/回線・月)	0	③÷④÷12ヵ月

ウ. 回線数の増減に応じて当該設備に係る費用が増減するものうち、加入者線収容部以外で電気信号の伝送に係るものうち、RT～GC伝送路以外のもの

区分	金額等	備考
① 原価(百万円)	8,505	4の(1)の⑤回線数の増減に応じて当該設備に係る費用が増減するものの左記以外の電気信号の伝送に係るものの左記以外
② 加入者交換機能の原価への加算額	0	①×0/5
③ 上記以外	8,505	①-②
④ 回線数(回線)	7,670,417	X 料金設定に使用した回線数の1.端末回線数等の公衆電話機能算定に使用した回線数より
⑤ 1回線あたりコスト(円/回線・月)	92	③÷④÷12ヵ月

エ. 原価の算定

区分	金額等	備考
① 1回線あたりコスト(公衆電話発信機能に係るもの)(円/回線・月)	140	②+③+④
② 加入者線収容部コスト	48	アの⑤より
③ 加入者線収容部以外で電気信号の伝送に係るものコストのうち、RT～GC伝送路のもの	0	イの⑤より
④ 加入者線収容部以外で電気信号の伝送に係るものコストのうち、RT～GC伝送路以外のもの	92	ウの⑤より
⑤ 1回線あたりコスト(デジタル公衆電話発信機能に係るもの)(円/回線・月)	92	⑥+⑦
⑥ 加入者線収容部以外で電気信号の伝送に係るものコストのうち、RT～GC伝送路のもの	0	イの⑤より
⑦ 加入者線収容部以外で電気信号の伝送に係るものコストのうち、RT～GC伝送路以外のもの	92	ウの⑤より
⑧ 回線数(公衆電話発信機能に係るもの)(回線)	47,516	X 料金設定に使用した回線数の1.端末回線数等の公衆電話機能算定に使用した回線数より
⑨ 回線数(デジタル公衆電話発信機能に係るもの)(回線)	21,019	X 料金設定に使用した回線数の1.端末回線数等のOCU算定に使用した回線数より
⑩ 年間コスト(百万円)	103	①×12ヶ月×⑧+⑤×12ヶ月×⑨
⑪ 調整額(百万円)	0	d)の①
⑫ 合計(百万円)	103	⑩+⑪

D. 特設公衆電話のアクセス回線コストに係る原価

(a) 前々算定期間における費用

ア. 端末回線コストに係るもの

区分	金額等	備考
① 1回線あたりコスト(円/回線・月)	1,449	Bの(a)のアの①より
② 加算料(円/回線・月)	168	Bの(a)のアの②より
③ 回線数(回線)	50,873	X 料金設定に使用した回線数の1.端末回線数等の公衆電話機能算定に使用した回線数より
④ 年間コスト(百万円)	987	(①+②) × 12ヶ月 × ③

イ. 回線数の増減に応じて当該設備に係る費用が増減するものコストに係るもの

区分	金額等	備考
① 1回線あたりコスト(円/回線・月)	140	②+③+④
② 加入者線収容部コスト	48	Cの(a)のエの②より
③ 加入者線収容部以外で電気信号の伝送に係るもののコストのうち、RT~GC伝送路のもの	0	Cの(a)のエの③より
④ 加入者線収容部以外で電気信号の伝送に係るもののコストのうち、RT~GC伝送路以外のもの	92	Cの(a)のエの④より
⑤ 回線数(回線)	50,873	X 料金設定に使用した回線数の1.端末回線数等の公衆電話機能算定に使用した回線数より
⑥ 年間コスト(百万円)	85	① × 12ヶ月 × ⑤

ウ. 年間コストの算定

区分	金額等	備考
① 特設公衆電話のアクセス回線コストに係る原価(百万円)	1,072	アの④+イの⑥

(b) 前々算定期間における調整額

(単位: 百万円)

区分	金額等	備考
① 前々算定期間における公衆電話発信機能の調整額	180	2021年度接続料金において公衆電話発信機能へ加算した調整額
② 前々算定期間におけるデジタル公衆電話発信機能の調整額	320	2021年度接続料金においてデジタル公衆電話発信機能へ加算した調整額
③ 前々算定期間における調整額	500	2021年度接続料金において加算した調整額

(c) 前々算定期間における接続料に係る収入

区分	金額等	備考
① 前々算定期間における公衆電話発信機能の需要(千時間)	488	IX 料金設定に使用したトラヒックより
② 前々算定期間における公衆電話発信機能の接続料金(円/秒)	0.4173	2021年度適用網使用料算定根拠の10の(1)のDの(a)のウの③を10の(2)の②で除したものに2021年度適用網使用料算定根拠における貸倒率を乗じたものを加えたもの
③ 前々算定期間におけるデジタル公衆電話発信機能の需要(千時間)	277	IX 料金設定に使用したトラヒックより
④ 前々算定期間におけるデジタル公衆電話発信機能の接続料金(円/秒)	0.4938	2021年度適用網使用料算定根拠の10の(1)のDの(a)の①を10の(2)の②で除したものに2021年度適用網使用料算定根拠における貸倒率を乗じたものを加えたもの
⑤ 前々算定期間における収入(百万円)	1,226	① × ② + ③ × ④

(d) 調整額

(単位: 百万円)

区分	金額等	備考
① 調整額	346	((a)のウの①+(b)の③) × (1 + X IV. 料金設定に使用した貸倒率) - (c)の⑤

(e) 原価

(単位: 百万円)

区分	金額等	備考
① 年間コスト(百万円)	1,072	(a)のウの①
② 調整額	346	(d)の①
③ 合計	1,418	①+②

(2) 料金の設定

区分	金額等	備考
① 原価(百万円)	8,461	(1)のAの(e)の③+(1)のBの(e)のウの④+(1)のCの(e)のエの⑩+(1)のDの(e)の③
② 通信時間(千時間)	765	IX 料金設定に使用したトラヒックより
③ 料金(円/秒)	3,0723	① ÷ ② × (1 + X IV. 料金設定に使用した貸倒率)

11. 特別収容局ルータ接続ルーティング伝送機能

(1) 料金の設定

区分	金額等		備考
	ATMのファクスにより符号伝送が可能なもの	ISDN一次群サービス網内のファクスにより符号伝送が可能なもの	
①料金（円/（装置、ポート）・月）	49,506	3,379	2022年度適用料金を準用

12. 網同期クロック供給機能

(1) 原価の算定

(a) 前々算定期間における費用

(単位:千円)

区分	金額等	備考
①取得固定資産価額	100,161	接続約款 料金表 第1表接続料金 第2網改造料の算定式に準拠して、設備管理運営費、他人資本費用、自己資本費用、利益対応税を算定 ただし、減価償却費は耐用年数を8年で算定
②設備管理運営費	11,301	
③他人資本費用	13	
④自己資本費用	952	
⑤利益対応税	404	
⑥合計	12,670	②+③+④+⑤

(b) 前々算定期間における調整額

(単位:千円)

区分	調整額	備考
①前々算定期間における調整額	2,897	2021年度接続料金において加算した調整額

(c) 前々算定期間における接続料に係る収入

区分	収入等	備考
①前々算定期間における需要(事業者・年)	428	2021年度実績
②前々算定期間における接続料金(円/事業者・月)	33,638	2021年度適用網使用料より
③前々算定期間における収入(千円)	14,397	①×②

(d) 調整額

(単位:千円)

区分	調整額	備考
①調整額	1,170	((a)の⑥+(b)の①)×(1+XIV. 料金設定に使用した貸倒率) - (c)の③

(e) 原価

(単位:千円)

区分	金額等	備考
①取得固定資産価額	100,161	接続約款 料金表 第1表接続料金 第2網改造料の算定式に準拠して、設備管理運営費(別表の比率を使用)、他人資本費用、自己資本費用、利益対応税を算定
②設備管理運営費	11,301	
③他人資本費用	13	ただし、減価償却費及び正味固定資産価額については、料金適用年度(2023年度)の相当額を算定 また、⑤利益対応税について、2023年度適用の利益対応税率(42.35%(借より))を用いて算定したもの なお、減価償却費は耐用年数を8年で算定
④自己資本費用	952	
⑤利益対応税	404	
⑥調整額	1,170	(d)の①より
⑦合計	13,840	②+③+④+⑤+⑥

(2) 料金の設定

区分	料金等	備考
①原価(千円)	13,840	(1)の(e)の⑦より
②延べ利用事業者数(事業者・年)	428	2021年度実績
③料金(円/事業者・月)	32,336	①÷②×(1+XIV. 料金設定に使用した貸倒率)

(参考) 網同期クロック供給機能接続料算定に使用した利用事業者数の内訳

NTT東日本の網同期クロック利用事業者数(2021年度実績)

①NTT東日本がクロック供給料を請求した事業者数

(単位:事業者)

	4月	5月	6月	7月	8月	9月	10月	11月	12月	1月	2月	3月	合計
他事業者	35	34	34	34	34	34	34	33	33	33	33	33	404
NTT西日本	1	1	1	1	1	1	1	1	1	1	1	1	12
計	36	35	35	35	35	35	35	34	34	34	34	34	416

②NTT東日本自社利用分

	4月	5月	6月	7月	8月	9月	10月	11月	12月	1月	2月	3月	合計
NTT東日本	1	1	1	1	1	1	1	1	1	1	1	1	12

③NTT東日本の網同期クロック利用事業者計(①+②)

	4月	5月	6月	7月	8月	9月	10月	11月	12月	1月	2月	3月	合計
合計	37	36	36	36	36	36	36	35	35	35	35	35	428

13. その他の機能

A. (削除)

B. 回線管理機能

(1)原価の算定

(a)前々算定期間における費用

区分	a ア、イ、ウ 共通的に発生するSA管理 (受付等)、DB管理等にか かる費用	b イ、ウ 共通的に発生する新たに 回線設置するための設備 選定等にかかる費用	c アのみにおいて発生する電 話回線に設置するための 各種確認等にかかる費用	合計	備 考
①費用(百万円)	1,519	165	2	1,685	ア+イ+ウ
ア. ラインシェアリング	200	0	2	201	1の(1)のAの⑤「端末系伝送路 回線管理運営 DB管理及び料金計算 相互接続回線 ラインシェアリング」
イ. ドライカッパ	291	15	0	306	1の(1)のAの⑤「端末系伝送路 回線管理運営 DB管理及び料金計算 相互接続回線 ドライカッパ」
ウ. 光ファイバ	1,028	150	0	1,178	1の(1)のAの⑤「端末系伝送路 回線管理運営 DB管理及び料金計算 相互接続回線 光ファイバ」

(b)前々算定期間における調整額

区分	a	b	c	合計	備 考
①前々算定期間における調整額(百万円)	▲ 135	▲ 128	▲ 3	—	2021年度接続料金において加算した調整額

(c)前々算定期間における接続料に係る収入

区分	a	b	c	合計	備 考
①前々算定期間における需要(回線)	3,505,174	3,312,814	192,360	—	X. 料金設定に使用した回線数の1の回線管理運営機能算定に使用した回線数より
②前々算定期間における接続料金(円)	34	1	0	—	2021年度適用網使用料算定根拠の13のBの(2)の③に2021年度適用網使用料算定根拠における貸倒率を乗じたものを加えたもの
③前々算定期間における収入(百万円)	1,430	40	0	—	①×②×12ヶ月

(d)調整額

区分	a	b	c	合計	備 考
①前々算定期間における需要(回線)	3,505,174	3,312,814	192,360	—	ア+イ+ウ
ア. ラインシェアリング	192,360	0	192,360	—	X. 料金設定に使用した回線数の1の(56)より
イ. ドライカッパ	768,343	768,343	0	—	X. 料金設定に使用した回線数の1の(57)より
ウ. 光ファイバ	2,544,471	2,544,471	0	—	X. 料金設定に使用した回線数の1の(58)より
②調整額(百万円)	▲ 46	▲ 3	▲ 1	—	((a)の①+(b)の①)×(1+XIV.料金設定に使用した貸倒率)-(c)の③
ア. ラインシェアリング	▲ 3	0	▲ 1	▲ 4	①のア/①)×②
イ. ドライカッパ	▲ 10	▲ 1	0	▲ 11	①のイ/①)×②
ウ. 光ファイバ	▲ 33	▲ 2	0	▲ 35	①のウ/①)×②

(e)原価

区分	アライン シェアリング	イドライカッパ	ウ光ファイバ	エフレキシブル ファイバ	備 考
①前々算定期間における費用(百万円)	201	306	1,178	266	・ア-ウ:(a)の①について、2023年度適用の利益対応税率(42.35%(Ⅶより))を用いて算定したもの ・エ:1-(1)-Aの⑤(フレキシブルファイバ)について、2023年度適用の利益対応税率(42.35%(Ⅶより))を用いて算定したもの
②調整額(百万円)	▲ 4	▲ 11	▲ 35	—	(d)の②の合計より
③合計(百万円)	197	295	1,143	266	①+②

(2)料金の設定

・DSL回線管理機能(ア イ以外のもの)

区分	金額等	備 考
①原価(百万円)	197	(e)のアの③
②回線数(回線)	192,360	X. 料金設定に使用した回線数の1の(56)より
③料金(円/回線・月)	85	①÷②÷12ヶ月×(1+XIV.料金設定に使用した貸倒率)

・DSL回線管理機能(イ 端末回線伝送機能2-1-1-1第4欄(A)欄及びイ(7)欄に係るもの)、IP通信網回線管理機能

区分	金額等	備 考
①原価(百万円)	295	(e)のイの③
②回線数(回線)	768,343	X. 料金設定に使用した回線数の1の(57)より
③料金(円/回線・月)	32	①÷②÷12ヶ月×(1+XIV.料金設定に使用した貸倒率)

・光回線設備管理機能、光信号分岐端末回線管理機能、光信号局内回線管理機能

区分	金額等	備 考
①原価(百万円)	1,143	(e)のウの③
②回線数(回線)	2,544,471	X. 料金設定に使用した回線数の1の(58)より
③料金(円/回線・月)	37	①÷②÷12ヶ月×(1+XIV.料金設定に使用した貸倒率)

・特定光信号端末回線管理機能

区分	金額等	備 考
①原価(百万円)	266	(e)のエの③
②回線数(回線)	78,968	X. 料金設定に使用した回線数の1の(59)より
③料金(円/回線・月)	281	①÷②÷12ヶ月×(1+XIV.料金設定に使用した貸倒率)

C. DSL回線故障対応機能

(1)原価の算定

(a)前々算定期間における費用

区分	金額等	備考
①費用(百万円)	3,767	1の(1)のAの⑤試験受付
②回線数(回線)	8,169,444	X. 料金設定に使用した回線数の1の(66)
③1回線あたり費用(円/回線・月)	38	①÷②÷12ヶ月

(b)前々算定期間における調整額

区分	金額等	備考
①前々算定期間における調整額(百万円)	▲201	2021年度接続料において加算した調整額

(c)前々算定期間における接続料に係る収入

区分	金額等	備考
①前々算定期間における需要(回線)	8,169,444	X. 料金設定に使用した回線数の1の(66)
②前々算定期間における接続料金(円)	34	2021年度適用網使用料
③前々算定期間における収入(百万円)	3,333	①×②×12ヶ月

(d)調整額

区分	金額等	備考
①調整額(百万円)	233	((a)の①+(b)の①)×(1+XIV.料金設定に使用した貸倒率)-(c)の③

(e)原価

区分	金額等	備考
①前々算定期間における費用(百万円)	3,767	(a)の①について、2023年度適用の利益対応税率(42.35%(Ⅷより))を用いて算定したもの
②調整額(百万円)	233	(d)の①
③合計(百万円)	4,000	①+②

(2)料金の設定

区分	金額等	備考
①原価(百万円)	4,000	(1)の(e)の③
②回線数(回線)	8,169,444	X. 料金設定に使用した回線数の1の(66)
③料金(円/回線・月)	41	①÷②÷12ヶ月×(1+XIV.料金設定に使用した貸倒率)

D. 光信号局内伝送機能

・光信号局内伝送路を利用する場合の加算料 (通信用建物内に設置されている光信号局内伝送路に係るもの)

区分	金額等	備考
料金(円/芯・月)	330	5のBの(2)の通信用建物内に設置されている光信号局内伝送路に係るものより

・光信号局内伝送路を利用する場合の加算料 (同一敷地内にある別の通信用建物との間の光信号局内伝送路に係るもの)

区分	金額等	備考
料金(円/m・芯・月)	0.956	5のBの(2)の同一敷地内にある別の通信用建物との間の光信号局内伝送路に係るものより

14. 関門系ルータ交換機能

イ 第5条(標準的な接続箇所)第1項の表中第7欄で接続するものうちIPoE方式で接続する場合

(ア)東京都内の設置場所において接続する場合

(1)原価の算定

(a)前々算定期間における費用

(単位:千円)

区分	コスト等	備考
①取得固定資産価額	534,654	接続約款 料金表 第1表接続料金 第2網改造料の算出式に準拠して、設備管理運営費、他人資本費用、自己資本費用、利益対応税を算定 ①取得固定資産額について、2022年3月末時点の利用実績に基づき、当該電気通信設備を構成する共通部、スロット、パッケージを取得年度毎に算出した値を合算したもの また、⑤利益対応税について、2021年度適用の利益対応税率(42.35%(Ⅷより))を用いて算定したもの
②設備管理運営費	105,810	
③他人資本費用	133	
④自己資本費用	86	
⑤利益対応税	48	
⑥合計	106,077	(②+③+④+⑤) × (1 + XIV. 料金設定に使用した貸倒率)

(b)前々算定期間における調整額

(単位:千円)

区分	調整額	備考
①前々算定期間における調整額	0	2021年度適用料金において加算した調整額

(c)前々算定期間における接続料に係る収入

(単位:千円)

区分	収入等	備考
①前々算定期間における接続料金	105,364	2022年3月末時点の適用料金より

(d)調整額

(単位:千円)

区分	調整額	備考
①調整額	713	((a)の⑥+(b)の①) × (1 + XIV. 料金設定に使用した貸倒率) - (c)の①

(e)原価

(単位:千円)

区分	コスト等	備考
①取得固定資産価額	559,884	接続約款 料金表 第1表接続料金 第2網改造料の算出式に準拠して、設備管理運営費、他人資本費用、自己資本費用、利益対応税を算定 ①取得固定資産額について、2023年4月1日時点の利用見込に基づき、当該電気通信設備を構成する共通部、スロット、パッケージを取得年度毎に算出した値を合算したもの また、⑤利益対応税について、2023年度適用の利益対応税率(42.35%(Ⅷより))を用いて算定したもの
②設備管理運営費	111,313	
③他人資本費用	140	
④自己資本費用	90	
⑤利益対応税	50	
⑥調整額	713	(d)の①より
⑦合計	112,306	(②+③+④+⑤+⑥) × (1 + XIV. 料金設定に使用した貸倒率)

(2)料金の設定

(単位:円)

区分	料金等	備考
①ポート数(ポート)	65	2023年4月1日時点のポート数
②接続料金(ポート・月額)	143,982	(1)の(e)⑦ ÷ (2)の① ÷ 12ヶ月

(イ)千葉県内の設置場所において接続する場合

(1)原価の算定

(a)前々算定期間における費用

(単位:千円)

区分	コスト等	備考
①取得固定資産価額	280,088	
②設備管理運営費	52,474	接続約款 料金表 第1表接続料金 第2網改造料の算出式に準拠して、設備管理運営費、他人資本費用、自己資本費用、利益対応税を算定 ①取得固定資産額について、2022年3月末時点の利用実績に基づき、当該電気通信設備を構成する共通部、スロット、パッケージを取得年度毎に算出した値を合算したもの また、⑤利益対応税について、2021年度適用の利益対応税率(42.35%(Ⅷより))を用いて算定したもの
③他人資本費用	72	
④自己資本費用	46	
⑤利益対応税	26	
⑥合計	52,618	

(b)前々算定期間における調整額

(単位:千円)

区分	調整額	備考
①前々算定期間における調整額	1,322	2021年度適用料金において加算した調整額

(c)前々算定期間における接続料に係る収入

(単位:千円)

区分	収入等	備考
①前々算定期間における接続料金	53,695	2022年3月末時点の適用料金より

(d)調整額

(単位:千円)

区分	調整額	備考
①調整額	245	$((a)の⑥ + (b)の①) \times (1 + \text{XIV. 料金設定に使用した貸倒率}) - (c)の①$

(e)原価

(単位:千円)

区分	コスト等	備考
①取得固定資産価額	292,250	接続約款 料金表 第1表接続料金 第2網改造料の算出式に準拠して、設備管理運営費、他人資本費用、自己資本費用、利益対応税を算定 ①取得固定資産額について、2023年4月1日時点の利用見込に基づき、当該電気通信設備を構成する共通部、スロット、パッケージを取得年度毎に算出した値を合算したもの また、⑤利益対応税について、2023年度適用の利益対応税率(42.35%(Ⅷより))を用いて算定したもの
②設備管理運営費	55,127	
③他人資本費用	75	
④自己資本費用	48	
⑤利益対応税	27	
⑥調整額	245	(d)の①より
⑦合計	55,522	$(②+③+④+⑤+⑥) \times (1 + \text{XIV. 料金設定に使用した貸倒率})$

(2)料金の設定

(単位:円)

区分	料金等	備考
①ポート数(ポート)	21	2023年4月1日時点のポート数
②接続料金(ポート・月額)	220,325	(1)の(e)⑦ ÷ (2)の① ÷ 12ヶ月

(ウ)埼玉県内の設置場所において接続する場合

(1)原価の算定

(a)前々算定期間における費用

(単位:千円)

区分	コスト等	備考
①取得固定資産価額	287,452	
②設備管理運営費	54,080	接続約款 料金表 第1表接続料金 第2網改造料の算出式に準拠して、設備管理運営費、他人資本費用、自己資本費用、利益対応税を算定 ①取得固定資産額について、2022年3月末時点の利用実績に基づき、当該電気通信設備を構成する共通部、スロット、パッケージを取得年度毎に算出した値を合算したもの また、⑤利益対応税について、2021年度適用の利益対応税率(42.35%(Ⅷより))を用いて算定したもの
③他人資本費用	74	
④自己資本費用	47	
⑤利益対応税	26	
⑥合計	54,227	

(b)前々算定期間における調整額

(単位:千円)

区分	調整額	備考
①前々算定期間における調整額	1,323	2021年度適用料金において加算した調整額

(c)前々算定期間における接続料に係る収入

(単位:千円)

区分	収入等	備考
①前々算定期間における接続料金	55,292	2022年3月末時点の適用料金より

(d)調整額

(単位:千円)

区分	調整額	備考
①調整額	258	$((a)の⑥ + (b)の①) \times (1 + \text{XIV. 料金設定に使用した貸倒率}) - (c)の①$

(e)原価

(単位:千円)

区分	コスト等	備考
①取得固定資産価額	294,957	接続約款 料金表 第1表接続料金 第2網改造料の算出式に準拠して、設備管理運営費、他人資本費用、自己資本費用、利益対応税を算定 ①取得固定資産額について、2023年4月1日時点の利用見込に基づき、当該電気通信設備を構成する共通部、スロット、パッケージを取得年度毎に算出した値を合算したもの また、⑤利益対応税について、2023年度適用の利益対応税率(42.35%(Ⅷより))を用いて算定したもの
②設備管理運営費	55,717	
③他人資本費用	75	
④自己資本費用	48	
⑤利益対応税	27	
⑥調整額	258	(d)の①より
⑦合計	56,125	$(②+③+④+⑤+⑥) \times (1 + \text{XIV. 料金設定に使用した貸倒率})$

(2)料金の設定

(単位:円)

区分	料金等	備考
①ポート数(ポート)	22	2023年4月1日時点のポート数
②接続料金(ポート・月額)	212,595	(1)の(e)⑦ ÷ (2)の① ÷ 12ヶ月

(エ) 神奈川県内の設置場所において接続する場合

(1) 原価の算定

(a) 前々算定期間における費用

(単位:千円)

区分	コスト等	備考
①取得固定資産価額	292,829	
②設備管理運営費	55,253	接続約款 料金表 第1表接続料金 第2網改造料の算出式に準拠して、設備管理運営費、他人資本費用、自己資本費用、利益対応税を算定 ①取得固定資産額について、2022年3月末時点の利用実績に基づき、当該電気通信設備を構成する共通部、スロット、パッケージを取得年度毎に算出した値を合算したもの また、⑤利益対応税について、2021年度適用の利益対応税率(42.35%(Ⅷより))を用いて算定したもの
③他人資本費用	75	
④自己資本費用	48	
⑤利益対応税	27	
⑥合計	55,403	

(b) 前々算定期間における調整額

(単位:千円)

区分	調整額	備考
①前々算定期間における調整額	1,483	2021年度適用料金において加算した調整額

(c) 前々算定期間における接続料に係る収入

(単位:千円)

区分	収入等	備考
①前々算定期間における接続料金	56,618	2022年3月末時点の適用料金より

(d) 調整額

(単位:千円)

区分	調整額	備考
①調整額	268	$((a)の⑥ + (b)の①) \times (1 + \text{XIV. 料金設定に使用した貸倒率}) - (c)の①$

(e) 原価

(単位:千円)

区分	コスト等	備考
①取得固定資産価額	330,050	接続約款 料金表 第1表接続料金 第2網改造料の算出式に準拠して、設備管理運営費、他人資本費用、自己資本費用、利益対応税を算定 ①取得固定資産額について、2023年4月1日時点の利用見込に基づき、当該電気通信設備を構成する共通部、スロット、パッケージを取得年度毎に算出した値を合算したもの また、⑤利益対応税について、2023年度適用の利益対応税率(42.35%(Ⅷより))を用いて算定したもの
②設備管理運営費	63,371	
③他人資本費用	84	
④自己資本費用	54	
⑤利益対応税	30	
⑥調整額	268	(d)の①より
⑦合計	63,807	$(②+③+④+⑤+⑥) \times (1 + \text{XIV. 料金設定に使用した貸倒率})$

(2) 料金の設定

(単位:円)

区分	料金等	備考
①ポート数(ポート)	30	2023年4月1日時点のポート数
②接続料金(ポート・月額)	177,242	(1)の(e)⑦ ÷ (2)の① ÷ 12ヶ月

(オ)茨城県内及び栃木県内の設置場所において接続する場合

(1)原価の算定

(a)前々算定期間における費用

(単位:千円)

区分	コスト等	備考
①取得固定資産価額	212,710	
②設備管理運営費	37,778	接続約款 料金表 第1表接続料金 第2網改造料の算出式に準拠して、設備管理運営費、他人資本費用、自己資本費用、利益対応税を算定 ①取得固定資産額について、2022年3月末時点の利用実績に基づき、当該電気通信設備を構成する共通部、スロット、パッケージを取得年度毎に算出した値を合算したもの また、⑤利益対応税について、2021年度適用の利益対応税率(42.35%(Ⅷより))を用いて算定したもの
③他人資本費用	56	
④自己資本費用	36	
⑤利益対応税	20	
⑥合計	37,890	

(b)前々算定期間における調整額

(単位:千円)

区分	調整額	備考
①前々算定期間における調整額	1,200	2021年度適用料金において加算した調整額

(c)前々算定期間における接続料に係る収入

(単位:千円)

区分	収入等	備考
①前々算定期間における接続料金	38,968	2022年3月末時点の適用料金より

(d)調整額

(単位:千円)

区分	調整額	備考
①調整額	122	$((a)の⑥ + (b)の①) \times (1 + \text{XIV. 料金設定に使用した貸倒率}) - (c)の①$

(e)原価

(単位:千円)

区分	コスト等	備考
①取得固定資産価額	226,199	接続約款 料金表 第1表接続料金 第2網改造料の算出式に準拠して、設備管理運営費、他人資本費用、自己資本費用、利益対応税を算定 ①取得固定資産額について、2023年4月1日時点の利用見込に基づき、当該電気通信設備を構成する共通部、スロット、パッケージを取得年度毎に算出した値を合算したもの また、⑤利益対応税について、2023年度適用の利益対応税率(42.35%(Ⅷより))を用いて算定したもの
②設備管理運営費	40,720	
③他人資本費用	59	
④自己資本費用	38	
⑤利益対応税	21	
⑥調整額	122	(d)の①より
⑦合計	40,960	$(②+③+④+⑤+⑥) \times (1 + \text{XIV. 料金設定に使用した貸倒率})$

(2)料金の設定

(単位:円)

区分	料金等	備考
①ポート数(ポート)	6	2023年4月1日時点のポート数
②接続料金(ポート・月額)	568,889	(1)の(e)⑦ ÷ (2)の① ÷ 12ヶ月

(カ) 北海道内の設置場所において接続する場合

(1) 原価の算定

(a) 前々算定期間における費用

(単位:千円)

区分	金額等	備考
①取得固定資産価額	246,516	
②設備管理運営費	45,203	接続約款 料金表 第1表接続料金 第2網改造料の算出式に準拠して、設備管理運営費、他人資本費用、自己資本費用、利益対応税を算定 ①取得固定資産額について、2022年3月末時点の利用実績に基づき、当該電気通信設備を構成する共通部、スロット、パッケージを取得年度毎に算出した値を合算したもの また、⑤利益対応税について、2021年度適用の利益対応税率(42.35%(Ⅷより))を用いて算定したもの
③他人資本費用	64	
④自己資本費用	41	
⑤利益対応税	23	
⑥合計	45,331	

(b) 前々算定期間における調整額

(単位:千円)

区分	調整額	備考
①前々算定期間における調整額	1,215	2021年度適用料金において加算した調整額

(c) 前々算定期間における接続料に係る収入

(単位:千円)

区分	収入等	備考
①前々算定期間における接続料金	46,361	2022年3月末時点の適用料金より

(d) 調整額

(単位:千円)

区分	調整額	備考
①調整額	185	((a)の⑥+(b)の①) × (1 + XIV. 料金設定に使用した貸倒率) - (c)の①

(e) 原価

(単位:千円)

区分	コスト等	備考
①取得固定資産価額	277,818	接続約款 料金表 第1表接続料金 第2網改造料の算出式に準拠して、設備管理運営費、他人資本費用、自己資本費用、利益対応税を算定 ①取得固定資産額について、2023年4月1日時点の利用見込に基づき、当該電気通信設備を構成する共通部、スロット、パッケージを取得年度毎に算出した値を合算したもの また、⑤利益対応税について、2023年度適用の利益対応税率(42.35%(Ⅷより))を用いて算定したもの
②設備管理運営費	52,030	
③他人資本費用	71	
④自己資本費用	46	
⑤利益対応税	26	
⑥調整額	185	(d)の①より
⑦合計	52,358	(②+③+④+⑤+⑥) × (1 + XIV. 料金設定に使用した貸倒率)

(2) 料金の設定

(単位:円)

区分	金額等	備考
①ポート数(ポート)	17	2023年4月1日時点のポート数
②接続料金(ポート・月額)	256,657	(1)の(e)⑦ ÷ (2)の① ÷ 12ヶ月

(キ)宮城県内及び山形県内の設置場所において接続する場合

(1)原価の算定

(a)前々算定期間における費用

(単位:千円)

区分	金額等	備考
①取得固定資産価額	278,578	
②設備管理運営費	52,196	接続約款 料金表 第1表接続料金 第2網改造料の算出式に準拠して、設備管理運営費、他人資本費用、自己資本費用、利益対応税を算定 ①取得固定資産額について、2022年3月末時点の利用実績に基づき、当該電気通信設備を構成する共通部、スロット、パッケージを取得年度毎に算出した値を合算したもの また、⑤利益対応税について、2021年度適用の利益対応税率(42.35%(Ⅷより))を用いて算定したもの
③他人資本費用	71	
④自己資本費用	46	
⑤利益対応税	26	
⑥合計	52,339	

(b)前々算定期間における調整額

(単位:千円)

区分	調整額	備考
①前々算定期間における調整額	1,260	2021年度適用料金において加算した調整額

(c)前々算定期間における接続料に係る収入

(単位:千円)

区分	収入等	備考
①前々算定期間における接続料金	53,357	2022年3月末時点の適用料金より

(d)調整額

(単位:千円)

区分	調整額	備考
①調整額	242	$((a)の⑥ + (b)の①) \times (1 + \text{XIV. 料金設定に使用した貸倒率}) - (c)の①$

(e)原価

(単位:千円)

区分	コスト等	備考
①取得固定資産価額	297,726	接続約款 料金表 第1表接続料金 第2網改造料の算出式に準拠して、設備管理運営費、他人資本費用、自己資本費用、利益対応税を算定 ①取得固定資産額について、2023年4月1日時点の利用見込に基づき、当該電気通信設備を構成する共通部、スロット、パッケージを取得年度毎に算出した値を合算したもの また、⑤利益対応税について、2023年度適用の利益対応税率(42.35%(Ⅷより))を用いて算定したもの
②設備管理運営費	56,372	
③他人資本費用	76	
④自己資本費用	49	
⑤利益対応税	27	
⑥調整額	242	(d)の①より
⑦合計	56,766	$(②+③+④+⑤+⑥) \times (1 + \text{XIV. 料金設定に使用した貸倒率})$

(2)料金の設定

(単位:円)

区分	金額等	備考
①ポート数(ポート)	24	2023年4月1日時点のポート数
②接続料金(ポート・月額)	197,104	(1)の(e)⑦ ÷ (2)の① ÷ 12ヶ月

(ク)群馬県内及び山梨県内の設置場所において接続する場合

(1)原価の算定

(a)前々算定期間における費用

(単位:千円)

区分	金額等	備考
①取得固定資産価額	214,358	
②設備管理運営費	38,189	接続約款 料金表 第1表接続料金 第2網改造料の算出式に準拠して、設備管理運営費、他人資本費用、自己資本費用、利益対応税を算定 ①取得固定資産額について、2022年3月末時点の利用実績に基づき、当該電気通信設備を構成する共通部、スロット、パッケージを取得年度毎に算出した値を合算したもの また、⑤利益対応税について、2021年度適用の利益対応税率(42.35%(Ⅷより))を用いて算定したもの
③他人資本費用	56	
④自己資本費用	36	
⑤利益対応税	20	
⑥合計	38,301	

(b)前々算定期間における調整額

(単位:千円)

区分	調整額	備考
①前々算定期間における調整額	1,215	2021年度適用料金において加算した調整額

(c)前々算定期間における接続料に係る収入

(単位:千円)

区分	収入等	備考
①前々算定期間における接続料金	39,391	2022年3月末時点の適用料金より

(d)調整額

(単位:千円)

区分	調整額	備考
①調整額	125	$((a)の⑥ + (b)の①) \times (1 + \text{XIV. 料金設定に使用した貸倒率}) - (c)の①$

(e)原価

(単位:千円)

区分	コスト等	備考
①取得固定資産価額	280,577	接続約款 料金表 第1表接続料金 第2網改造料の算出式に準拠して、設備管理運営費、他人資本費用、自己資本費用、利益対応税を算定 ①取得固定資産額について、2023年4月1日時点の利用見込に基づき、当該電気通信設備を構成する共通部、スロット、パッケージを取得年度毎に算出した値を合算したもの また、⑤利益対応税について、2023年度適用の利益対応税率(42.35%(Ⅷより))を用いて算定したもの
②設備管理運営費	52,632	
③他人資本費用	72	
④自己資本費用	46	
⑤利益対応税	26	
⑥調整額	125	(d)の①より
⑦合計	52,901	$(②+③+④+⑤+⑥) \times (1 + \text{XIV. 料金設定に使用した貸倒率})$

(2)料金の設定

(単位:円)

区分	金額等	備考
①ポート数(ポート)	19	2023年4月1日時点のポート数
②接続料金(ポート・月額)	232,022	$(1)の(e)⑦ \div (2)の① \div 12ヶ月$

(ケ)茨城県内の設置場所において接続する場合

(1)原価の算定

区分	コスト等	備考
①取得固定資産価額	195,055	接続約款 料金表 第1表接続料金 第2網改造料の算出式に準拠して、設備管理運営費、他人資本費用、自己資本費用、利益対応税を算定 ①取得固定資産額について、2023年4月1日時点の利用見込に基づき、当該電気通信設備を構成する共通部、スロット、パッケージを取得年度毎に算出した値を合算したもの また、⑤利益対応税について、2023年度適用の利益対応税率(42.35%(Ⅶより))を用いて算定したもの
②設備管理運営費	31,983	
③他人資本費用	61	
④自己資本費用	26	
⑤利益対応税	11	
⑥合計	32,081	(②+③+④+⑤) × (1 + XIV. 料金設定に使用した貸倒率)

(2)料金の設定

(単位:円)

区分	金額等	備考
①ポート数(ポート)	7	2023年4月1日時点のポート数
②接続料金(ポート・月額)	381,917	(1)の⑥ ÷ (2)の① ÷ 12ヶ月

(2)栃木県内の設置場所において接続する場合

(1)原価の算定

区分	コスト等	備考
①取得固定資産価額	190,397	接続約款 料金表 第1表接続料金 第2網改造料の算出式に準拠して、設備管理運営費、他人資本費用、自己資本費用、利益対応税を算定
②設備管理運営費	30,977	
③他人資本費用	60	①取得固定資産額について、2023年4月1日時点の利用見込に基づき、当該電気通信設備を構成する共通部、スロット、パッケージを取得年度毎に算出した値を合算したもの また、⑤利益対応税について、2023年度適用の利益対応税率(42.35%(Ⅶより))を用いて算定したもの
④自己資本費用	25	
⑤利益対応税	11	
⑥合計	31,073	(②+③+④+⑤) × (1 + XIV. 料金設定に使用した貸倒率)

(2)料金の設定

(単位:円)

区分	金額等	備考
①ポート数(ポート)	5	2023年4月1日時点のポート数
②接続料金(ポート・月額)	517,883	(1)の⑥ ÷ (2)の① ÷ 12ヶ月

15.一般収容局ルータ優先パケット識別機能(10Gbit/sタイプ)

(1)料金の設定

SIPサーバを用いて制御するもの

(単位:円)

区分	2023年度-2024年度	備考
①料金 (円/ch・月)	2.14	一般収容局ルータ優先パケット識別機能(10Gbit/sタイプ)を準用

Ⅲ.投資等比率及び貯蔵品比率の算定

(1)投資等比率の算定

(単位:百万円)

区分	首末平均残高
指定設備管理部門の電気通信事業固定資産	2,136,209 (A)
指定設備管理部門における投資等(収益の見込まれないもの)(※)	4,856 (B)
投資等比率(B÷A)	0.0023 (C)

※ 投資等は、収益性が見込まれない出資金、保証金・負担金等である。

(2)貯蔵品比率の算定

(単位:百万円)

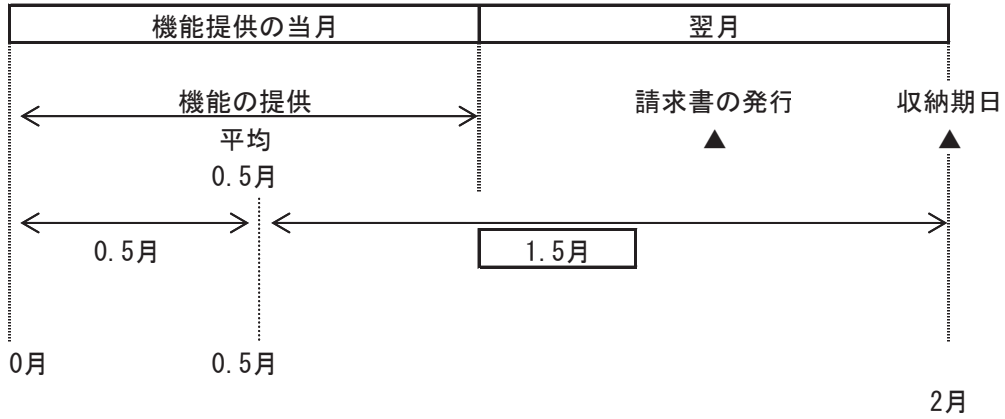
区分	首末平均残高
電気通信事業固定資産	2,571,683 (A)
貯蔵品(※)	23,957 (B)
貯蔵品比率(B÷A)	0.0093 (C)

※ 貯蔵品は、現用に供されるまでの間保管されている電気通信設備用品(新品)であり、金額は月末在庫額の年平均値である。

(注)なお繰延資産比率については、繰延資産が発生していないので無しとする。

IV. 接続料収納までの平均的な日数の算定

(1) 機能の提供と接続料の収納までの日程



(2) 機能の提供から当該機能に係る接続料の収納までの平均的な日数の算定

機能の提供から当該機能に係る接続料の収納までの平均的な日数

$$= \frac{1.5 \text{ ヲ月}}{12 \text{ ヲ月}} \times 365 \text{ 日} = \boxed{45.625 \text{ 日}}$$

(1)より

V. 資本構成比率の算定

(1) 資本の状況

(単位：百万円)

B/S (2021年度) 稼働ベース			レートベース			(資本構成)	
電気通信事業 固定資産 2,571,683	有利子負債 144,705 (0.042)	④圧縮後の資本構成比	2021年度稼働 電気通信事業固定資産 2,571,683			負債	
	有利子負債以外の負債 1,082,430 (0.317)					有利子負債 144,705 (0.054)	有利子負債以外の負債 521,082 (0.194)
流動資産等 (繰延税金資産除く) 681,861		②流動資産の 圧縮 ▲561,348	貯蔵品(月平均) 23,957			資本	
繰延税金資産 162,103	自己資本 2,188,512 (0.641)					投資等 5,843	自己資本 2,026,409 (0.753)
		①流動資産の理論値と 実績の差 120,513-681,861=▲561,348	運転資本 90,712				
計	3,415,646		③自己資本の圧縮 ▲162,103	計	2,692,196	計	2,692,196

(2) 他人資本比率

$$\text{他人資本比率} = \frac{(\text{144,705} + \text{521,082})}{\text{負債}} \div \frac{\text{2,692,196}}{\text{負債資本合計}} = \boxed{0.247}$$

(3) 有利子負債が負債の合計に占める比率

$$\text{有利子負債が負債の合計に占める比率} = \frac{\text{144,705}}{\text{有利子負債}} \div (\text{144,705} + \text{521,082}) = \boxed{0.217}$$

(4) 有利子負債以外の負債が負債の合計に占める割合

$$\text{有利子負債以外の負債が負債の合計に占める割合} = 1 - \frac{\text{0.217}}{\text{有利子負債が負債の合計に占める比率}} = \boxed{0.783}$$

(5) 自己資本比率

$$\text{自己資本比率} = 1 - \frac{\text{0.247}}{\text{他人資本比率}} = \boxed{0.753}$$

VI. 他人資本利子率の算定

(1) 有利子負債に対する利子率

有利子負債の額に対する他人資本費用の2021年度実績とした。

$$\text{有利子負債に対する利子率} = \boxed{0.69\%}$$

(単位：%)

年度 区分	2021
他人資本利子率	0.69

(注) 借入金の平均利子率である。

(2) 有利子負債以外の負債の利子相当率

国債利回りの過去5年平均とした。

$$\text{有利子負債以外の負債の利子相当率} = \boxed{0.05\%}$$

(単位：%)

年度 区分	2017	2018	2019	2020	2021	平均
他人資本利子率	0.06	0.06	0.00	0.04	0.09	0.05

(注) 国債(利付・10年物)の平均利回りである。

なお、2019年度については、年間の平均値がマイナスの値となるため、「0.00%」として見込んだ。

(3) 他人資本利子率

$$\text{他人資本利子率} = 0.69\% \times 0.217 + 0.05\% \times 0.783 = \boxed{0.19\%}$$

(有利子負債に対する利子率×有利子負債比率+国債利回り×有利子負債以外の負債の比率)

VII. 自己資本利益率の算定

1. CAPM的手法による自己資本利益率

(単位：%)

区分	年度			平均(注4)	
	2019	2020	2021	3年平均	
①主要企業の自己資本利益率(注1)	7.15	5.04	9.71	—	
β 値の適用	○	○	○	—	
②リスクフリーレート(注2)	0.00	0.04	0.09	—	
①-②	7.15	5.00	9.62	—	
選択される自己資本利益率	$\beta = 0.6$ (注3)	4.29	3.04	5.86	4.40

(注1) 主要企業の自己資本利益率はNEEDS(日本経済新聞社デジタル事業 情報サービスユニットの総合経済データバンク)の財務データより。
抽出条件については、全国4証券取引所(東京(グロースを含まない)、名古屋、札幌、福岡)に今年度の9月1日現在で上場しており、7期連続で決算データの取得が可能な連結決算開示企業(金融業および外国企業を除く)の全業種平均値(連結指標)である。
ただし、2019年度、2020年度は単体決算開示企業(金融業および外国企業を除く)の全業種平均値(単独指標)である。

(注2) リスクフリーレートについては、指定設備全体の平均的な耐用年数に着目し、耐用年数が10年超であることから国債10年ものの利回りを使用した。なお、2019年度については、年間の平均値がマイナスの値となるため、「0.00%」として見込んだ。

(注3) β 値については、昨年度と同とした。

(注4) 算定期間については、3年間とした。

2. 主要企業の過去5年間の自己資本利益率

(単位：%)

区分	年度					平均
	2017	2018	2019	2020	2021	
主要企業の自己資本利益率	9.56	9.29	7.15	5.04	9.71	8.15

主要企業の自己資本利益率はNEEDS(日本経済新聞社デジタル事業 情報サービスユニットの総合経済データバンク)の財務データより。
抽出条件については、全国4証券取引所(東京(グロースを含まない)、名古屋、札幌、福岡)に今年度の9月1日現在で上場しており、7期連続で決算データの取得が可能な連結決算開示企業(金融業および外国企業を除く)の全業種平均値(連結指標)である。
ただし、2017年度~2020年度は単体決算開示企業(金融業および外国企業を除く)の全業種平均値(単独指標)である。

3. 料金算定に採用した自己資本利益率

上記1, 2を勘案し、低い方の1のCAPM的手法による自己資本利益率を採用する。

自己資本利益率 = 4.40%

Ⅷ. 利益対応税率の算定 (2023年度適用のもの)

利益対応税としては、事業税、特別法人事業税、法人税、道府県民税、市町村民税、地方法人税を見込んだ。

$$\text{利益対応税率} = \boxed{42.35\%}$$

(算定方法)

1. 税引前利益に対する率の算定

①税引前利益を y 、税額を x_n とする。

②事業税実効税率

事業税額を x_1 、特別法人事業税を x_2 とする。 ($x_2 = x_1 \times 2.600$)

$$x_1 = (y - (x_1 + x_2)) \times 0.010$$

$$\begin{aligned} &= (y - (x_1 + x_1 \times 2.600)) \times 0.010 & \Rightarrow & x_1 = \frac{0.010}{1+0.036} \times y \\ & & & = \underline{0.0097 y} \end{aligned}$$

③特別法人事業税実効税率

特別法人事業税を x_2 とする。

$$\begin{aligned} x_2 &= x_1 \times 2.600 \\ &= 0.0097 y \times 2.600 \\ &= \underline{0.0252 y} \end{aligned}$$

④法人税実効税率

法人税額を x_3 とする。

$$\begin{aligned} x_3 &= \text{事業税及び特別法人事業税引後利益} \times 0.232 \\ &= (y - (0.0097 y + 0.0252 y)) \times 0.232 \\ &= \underline{0.2239 y} \end{aligned}$$

⑤道府県民税実効税率

道府県民税額を x_4 とする。

$$\begin{aligned} x_4 &= \text{法人税額} \times 0.010 \\ &= 0.2239 y \times 0.010 \\ &= \underline{0.0022 y} \end{aligned}$$

⑥市町村民税実効税率

市町村民税額を x_5 とする。

$$\begin{aligned} x_5 &= \text{法人税額} \times 0.060 \\ &= 0.2239 y \times 0.060 \\ &= \underline{0.0134 y} \end{aligned}$$

⑦地方法人税実効税率

地方法人税額を x_6 とする。

$$\begin{aligned} x_6 &= \text{法人税額} \times 0.103 \\ &= 0.2239 y \times 0.103 \\ &= \underline{0.0231 y} \end{aligned}$$

⑧税引前利益に対する利益対応税率

利益対応税額を x とする。

$$\begin{aligned} x &= x_1 + x_2 + x_3 + x_4 + x_5 + x_6 \\ &= \underline{0.2975 y} \end{aligned}$$

2. 税引後利益に対する率の算定

税引後利益を z 、税引前利益を y 、税額を x とする。

$$\text{利益対応税率} = \frac{x}{z} = \frac{0.2975 y}{(1-0.2975) y} = \frac{0.2975 y}{0.7025 y} = 0.4235$$

税引前利益	y
利益対応税	$x = 0.2975 y$
税引後利益	$z = (1-0.2975) y$

Ⅷ. 利益対応税率の算定 (調整額算定時の原価算定に用いる2021年度適用のもの)

利益対応税としては、事業税、特別法人事業税、法人税、道府県民税、市町村民税、地方法人税を見込んだ。

$$\text{利益対応税率} = \boxed{42.35\%}$$

(算定方法)

1. 税引前利益に対する率の算定

①税引前利益を y 、税額を x_n とする。

②事業税実効税率

事業税額を x_1 、特別法人事業税を x_2 とする。 ($x_2 = x_1 \times 2.600$)

$$x_1 = (y - (x_1 + x_2)) \times 0.010$$

$$= (y - (x_1 + x_1 \times 2.600)) \times 0.010 \quad \Rightarrow \quad x_1 = \frac{0.010}{1+0.036} \times y$$

$$= \underline{0.0097 y}$$

③特別法人事業税実効税率

特別法人事業税を x_2 とする。

$$x_2 = x_1 \times 2.600$$

$$= 0.0097 y \times 2.600$$

$$= \underline{0.0252 y}$$

④法人税実効税率

法人税額を x_3 とする。

$$x_3 = \text{事業税及び特別法人事業税引後利益} \times 0.232$$

$$= (y - (0.0097 y + 0.0252 y)) \times 0.232$$

$$= \underline{0.2239 y}$$

⑤道府県民税実効税率

道府県民税額を x_4 とする。

$$x_4 = \text{法人税額} \times 0.010$$

$$= 0.2239 y \times 0.010$$

$$= \underline{0.0022 y}$$

⑥市町村民税実効税率

市町村民税額を x_5 とする。

$$x_5 = \text{法人税額} \times 0.060$$

$$= 0.2239 y \times 0.060$$

$$= \underline{0.0134 y}$$

⑦地方法人税実効税率

地方法人税額を x_6 とする。

$$x_6 = \text{法人税額} \times 0.103$$

$$= 0.2239 y \times 0.103$$

$$= \underline{0.0231 y}$$

⑧税引前利益に対する利益対応税率

利益対応税額を x とする。

$$x = x_1 + x_2 + x_3 + x_4 + x_5 + x_6$$

$$= \underline{0.2975 y}$$

2. 税引後利益に対する率の算定

税引後利益を z 、税引前利益を y 、税額を x とする。

$$\text{利益対応税率} = \frac{x}{z} = \frac{0.2975 y}{(1-0.2975) y} = \frac{0.2975 y}{0.7025 y} = 0.4235$$

税引前利益	y
利益対応税	$x = 0.2975 y$
税引後利益	$z = (1-0.2975) y$

IX. 料金設定に使用したトラヒック

機能別トラヒックは、A. 2021年度のサービス別トラヒック実績（加入電話・市内通話、市外通話等）にB. 機能ごとの経由回数を乗じて算定した。

機能別トラヒック

区分	通信回数（千回）	通信時間（千時間）	備考
①加入者交換機能	7,741,153	242,494	GC以下伝送路 245,957 千時間
②中継系交換機能	14,199,215	573,327	---
③中継伝送機能	5,227,067	177,553	---
④番号案内サービス接続機能、番号データベース接続機能	9,452	106	平均 40.3秒
⑤公衆電話発信機能	-	488	---
⑥デジタル公衆電話発信機能	-	277	---
⑦公衆電話発信機能（統一料金）	-	765	---

A. 2021年度のサービス別トラヒック実績

区分		通信回数（千回）	通信時間（千時間）	
加入電話等及びISDN(第1種(INS64)及び第2種(INS1500)(通話モード・デジタルモード64kb/s))	MA内	自ユニット内	257,204	
		自ビル内自ユニット外	3,755	
		自ビル外	88,269	
		MA間ZA内	101,709	
	ZA間	24,818	550	
	GC接続	2,609,317	78,878	
	IC接続	4,299,568	138,841	
	IC接続IC経由	9,167,621	400,933	
	交換機機能メニュー等	272,371	17,915	
	リダイレクション	95,436	4,417	
	公衆電話	MA内	自ユニット内	2,017
			自ビル内自ユニット外	29
			自ビル外	692
MA間ZA内		533	21	
ZA間		102	4	
GC接続		2,799	53	
IC接続		11,633	301	
交換機機能メニュー(公衆電話利用分)		394	29	
業務委託		29	1	
デジタル公衆電話	MA内	自ユニット内	1,080	
		自ビル内自ユニット外	16	
		自ビル外	371	
	MA間ZA内	188	7	
	ZA間	47	2	
	GC接続	1,489	29	
	IC接続	6,388	173	
	交換機機能メニュー(デジタル公衆電話利用分)	344	27	
	業務委託	10	0	
	公衆電話(統一料金)	MA内	自ユニット内	3,096
自ビル内自ユニット外			45	
自ビル外			1,063	
MA間ZA内		721	28	
ZA間		149	6	
GC接続		4,289	82	
IC接続		18,022	474	
交換機機能メニュー(公衆電話・デジタル公衆電話利用分)		738	57	
業務委託		38	2	
番号案内		GC接続	ZA内	3,712
			ZA内(代表GC経由)	385
	ZA間	0		
	IC接続	ZA内	5,355	
		合計	16,985,842	656,331

B. 機能ごとの経由回数

①加入者交換機能	②中継系交換機能	③中継伝送機能	④番号案内サービス接続機能	⑤公衆電話発信機能	⑥デジタル公衆電話発信機能	⑦公衆電話発信機能(統一料金)
1						
2						
2	1	2				
2	1	2				
2	2	2				
1						
1	1	1				
	1	1				
1	2	2				
1				1		
2				1		
2	1	2		1		
2	1	2		1		
2	2	2		1		
1				1		
1	1	1		1		
				1		
				1		
1					1	
2					1	
2	1	2			1	
2	1	2			1	
2	2	2			1	
1					1	
1	1	1			1	
					1	
					1	
2	1	2	1	0.0227	0.0119	0.0346
1			1	0.0227	0.0119	0.0346
1	2	1	1	0.0227	0.0119	0.0346
1	1	1	1			

X. 料金設定に使用した回線数

1. 端末回線数等

・加入者回線算定に使用した回線数

(単位：回線)

区分	a. 2021年度 稼働回線数	b. 設備換算 係数 (注4)	c. 保守換算 係数 (注5)	d = a × b × c 換算後 稼働回線数
加入者回線				
(1) 2線式・タイプ1-1 (注1)	60,464	1	1.00	60,464
(2) 2線式・タイプ1-2 (注2)	8,428,787	1	1.00	8,428,787
(3) 2線式・タイプ2 (注3)	196,931	1	1.03	202,839
(4) 4線式	8,782	2	1.03	18,091
(5) メタルサービス小計	8,694,964	-	-	8,710,181
(6) 1芯式・タイプ1-1 (注1)	17,321	1	1.00	17,321
(7) 1芯式・タイプ1-2 (注2)	3,269,519	1	1.00	3,269,519
(8) 1芯式・タイプ2 (注3)	1,061,620	1	1.03	1,093,469
(9) 2芯式・タイプ1-1 (注1)	0	2	1.00	0
(10) 2芯式・タイプ1-2 (注2)	9,301	2	1.00	18,602
(11) 2芯式・タイプ2 (注3)	2,272	2	1.03	4,680
(12) 4芯式	0	4	1.03	0
(13) 光サービス小計	4,360,033	-	-	4,403,591
(14) 計 ((5)+(13))	13,054,997	-	-	13,113,772
(13-2) 光サービス小計(保守換算係数をすべて1.00とした場合)	4,371,606	-	1.00	4,371,606

(再掲) 施設設置負担金の適用のないサービス等の回線数	
(15) メタルサービス・2線式	1,529,954
(16) (再)メタルサービス・2線式(帯域透過端末回線除き)	728,564
(17) 光サービス	4,352,364
(18) 計 ((15)+(17))	5,882,318

(再掲) メタルサービスの取容形態別回線数				
(19) 局外RT取容メタル回線数	-	-	-	632,793
(20) メタル設備のみを用いる加入者回線数	-	-	-	8,077,388
(21) 計 ((19)+(20))	-	-	-	8,710,181
(再掲) メタルサービスの回線数内訳				
(22) 帯域透過端末回線数	-	-	-	801,461
(23) 上記以外のメタル回線数	-	-	-	7,908,720
(24) 計 ((22)+(23))	-	-	-	8,710,181

・MDF、FTM算定に使用した回線数

(単位：回線)

区分	a. 2021年度 稼働回線数	b. 設備換算 係数 (注6)	c. 保守換算 係数 (注5)	d = a × b × c 換算後 稼働回線数
加入者回線				
(25) 2線式・タイプ1-1 (注1)	60,464	1	1.00	60,464
(26) 2線式・タイプ1-2 (注2)	8,428,787	1	1.00	8,428,787
(27) 2線式・タイプ2 (注3)	196,931	1	1.03	202,839
(28) 4線式	8,782	2	1.03	18,091
(29) 追加MDF・タイプ1-1 (注1)	0	1	1.00	0
(30) 追加MDF・タイプ1-2 (注2)	303,517	1	1.00	303,517
(31) メタルサービス小計	8,998,481	-	-	9,013,698
(32) 1芯式・タイプ1-1 (注1)	17,321	1	1.00	17,321
(33) 1芯式・タイプ1-2 (注2)	3,269,519	1	1.00	3,269,519
(34) 1芯式・タイプ2 (注3)	1,061,620	1	1.03	1,093,469
(35) 2芯式・タイプ1-1 (注1)	305	2	1.00	610
(36) 2芯式・タイプ1-2 (注2)	9,301	2	1.00	18,602
(37) 2芯式・タイプ2 (注3)	2,272	2	1.03	4,680
(38) 4芯式	0	4	1.03	0
(39) 光サービス小計	4,360,338	-	-	4,404,201
(40) 計 ((31)+(39))	13,358,819	-	-	13,417,899
(39-2) 光サービス小計(保守換算係数をすべて1.00とした場合)	4,372,216	-	1.00	4,372,216

(再掲) メタルサービスの取容形態別回線数				
(41) 局外RT取容メタル回線数	-	-	-	632,793
(42) メタル設備のみを用いる加入者回線数	-	-	-	8,380,905
(43) 計 ((41)+(42))	-	-	-	9,013,698
(再掲) メタルサービスの回線数内訳				
(44) 帯域透過端末回線数	-	-	-	801,461
(45) 追加MDF	-	-	-	303,517
(46) 上記以外のメタル回線数	-	-	-	7,908,720
(47) 計 ((44)+(45)+(46))	-	-	-	9,013,698

・OCU算定に使用した回線数

(単位：回線)

区分	a. 2021年度 稼働回線数	b. 設備換算 係数 (注6)	c. 保守換算 係数 (注5)	d = a × b × c 換算後 稼働回線数
OCU使用回線				
(48) メタル回線数・タイプ1-1 (注1)	0	1	1.00	0
(49) メタル回線数・タイプ1-2 (注2)	773,170	1	1.00	773,170
(50-1) (再)デジタル公衆電話(下記以外)・タイプ1-2 (注2)	21,019	1	1.00	21,019
(50-2) (再)デジタル公衆電話(特設公衆電話)・タイプ1-2 (注2)	0	1	1.00	0
(51) 光回線数・タイプ1-1 (注1)	0	1	1.00	0
(52) 光回線数・タイプ1-2 (注2)	9,054	1	1.00	9,054
(53) 計 ((48)+(49)+(51)+(52))	782,224	-	-	782,224

・回線管理運営機能算定に使用した回線数

(単位：回線)

区分	2021年度 稼働回線数
回線管理運営機能対応回線数	
(54) 電話等	7,560,615
(55) (削除)	0
(56) ラインシェアリング・相互接続回線	192,360
(57) ドライカッパ・相互接続回線	768,343
(58) 光ファイバ・相互接続回線	2,544,471
(59) 特定光信号端末回線・相互接続回線	78,968
(60) 上記以外の回線数	12,659,001
(61) 計 ((54)+(56)+(57)+(58)+(59)+(60))	23,803,758
(62) (再) 相互接続回線 (特定光信号端末回線除き) ((56)+(57)+(58))	3,505,174
(63) (再) 相互接続回線 (特定光信号端末回線・ラインシェアリング除き) ((57)+(58))	3,312,814

・DSL回線故障対応機能算定に使用した回線数

(単位：回線)

区分	2021年度 稼働回線数
故障対応回線数	
(64) メタル設備のみを用いる加入者回線数	8,062,638
(65) DSL回線故障対応機能契約数	106,806
(66) 計 ((64)+(65))	8,169,444

・公衆電話機能算定に使用した回線数

(単位：回線)

区分	2021年度 稼働回線数
公衆電話回線	
(67-1) アナログ公衆電話(下記以外)	47,516
(67-2) アナログ公衆電話(特設公衆電話)	50,873
(68-1) デジタル公衆電話(下記以外)	21,482
(68-2) デジタル公衆電話(特設公衆電話)	0
(69-1) 計 ((67-1)+(67-2)+(68-1)+(68-2))	119,871
(69-2) (再) 公衆電話回線(特設公衆除き) ((67-1)+(68-1))	68,998
回線数の増減に応じて当該設備に係る費用が増減するものに対応する回線数	
(70) アナログ回線数(加入電話・アナログ公衆電話)	6,897,247
(71) デジタル回線数(INS64・デジタル公衆電話・PHS基地局回線)	773,170
(72) 計 ((70)+(71))	7,670,417

・光信号伝送装置(PON)算定に使用した回線数

(単位：回線)

区分	a. 2021年度 稼働回線数	b. 設備換算 係数 (注6)	c. 保守換算 係数 (注5)	d = a × b × c 換算後 稼働回線数
光信号伝送装置(PON)				
(74) 1Gbit/sタイプ・タイプ1-1 (注1)	0	1	1.00	0
(75) 1Gbit/sタイプ・タイプ1-2 (注2)	970,992	1	1.00	970,992
(76) 1Gbit/sタイプ・タイプ2 (注3)	21,552	1	1.03	22,199
(77) 1Gbit/sタイプ 小計	992,544	-	-	993,191

・光信号電気信号変換機能（メディアコンバータ）算定に使用した回線数

（単位：回線）

区分	a. 2021年度 稼働回線数	b. 設備換算 係数 (注6)	c. 保守換算 係数 (注5)	d = a × b × c 換算後 稼働回線数
光信号電気信号変換機能（メディアコンバータ）				
(82) メディアコンバータ（1Gbit/sタイプ）・タイプ1-1（注1）	0	1	1.00	0
(83) メディアコンバータ（1Gbit/sタイプ）・タイプ1-2（注2）	67,536	1	1.00	67,536
(84) メディアコンバータ（1Gbit/sタイプ）・タイプ2（注3）	603	1	1.03	621
(85) メディアコンバータ（1Gbit/sタイプ）小計	68,139	-	-	68,157
(86) メディアコンバータ（100Mbit/s 集線型）・タイプ1-1（注1）	0	1	1.00	0
(87) メディアコンバータ（100Mbit/s 集線型）・タイプ1-2（注2）	0	1	1.00	0
(88) メディアコンバータ（100Mbit/s 集線型）・タイプ2（注3）	0	1	1.03	0
(89) メディアコンバータ（100Mbit/s 集線型）小計	0	-	-	0
(90) メディアコンバータ（100Mbit/s 非集線型）・タイプ1-1（注1）	0	1	1.00	0
(91) メディアコンバータ（100Mbit/s 非集線型）・タイプ1-2（注2）	240,364	1	1.00	240,364
(92) メディアコンバータ（100Mbit/s 非集線型）・タイプ2（注3）	0	1	1.03	0
(93) メディアコンバータ（100Mbit/s 非集線型）小計	240,364	-	-	240,364

・光信号多重分離機能（局内スプリッタ）算定に使用した回線数

（単位：回線）

区分	a. 2021年度 稼働回線数	b. 設備換算 係数 (注6)	c. 保守換算 係数 (注5)	d = a × b × c 換算後 稼働回線数
局内スプリッタ				
(94) 局内スプリッタ（4分岐）・タイプ1-1（注1）	0	1	1.00	0
(95) 局内スプリッタ（4分岐）・タイプ1-2（注2）	694,935	1	1.00	694,935
(96) 局内スプリッタ（4分岐）・タイプ2（注3）	17,983	1	1.03	18,522
(97) 局内スプリッタ（4分岐）小計	712,918	-	-	713,457
(98) 局内スプリッタ（8分岐）・タイプ1-1（注1）	0	1	1.00	0
(99) 局内スプリッタ（8分岐）・タイプ1-2（注2）	884	1	1.00	884
(100) 局内スプリッタ（8分岐）・タイプ2（注3）	892	1	1.03	919
(101) 局内スプリッタ（8分岐）小計	1,776	-	-	1,803

- (注) 1 タイプ1-1：保守の区別が、平日・昼間帯の保守メニューのもの。
 2 タイプ1-2：保守の区別が、全日・昼間帯の保守メニューのもの。
 3 タイプ2：保守の区別が、全日・全時間帯の保守メニューのもの。
 4 使用するケーブル対数・芯数をもとに設備換算係数を設定した。
 5 保守換算係数はXⅢの保守換算係数の3.③より。
 6 使用する端子数をもとに設備換算係数を設定した。

2. 機能別回線数

機能別回線数は、A. 2021年度のサービス別契約回線数実績にB. 機能ごとの速度換算係数・保守換算係数及び、経由回数を乗じて算定した。

※但し、専用加入者線装置モジュールについては、機能ごとの保守換算係数及び、経由回数を乗じて算定した。

回線距離については、2021年度のサービス別契約回線延べ距離に機能ごとの速度換算係数及び、保守換算係数を乗じて算定した。

機能別回線数

(単位：回線) (単位：km)

区 分		回線数	回線距離
専用加入者線装置モジュール (SLM)	(1) 一般専用 (50bit/s)	4,502	---
	(2) 一般専用 (50bit/sを除く) 及び、高速デジタル伝送・高速品目 (6.0Mbit/sを除くエコノミークラス)	170,945	---
	(3) 高速デジタル伝送・高速品目 (6.0Mbit/sエコノミークラス)	6	---
	(4) 高速デジタル伝送・高速品目 (エコノミークラスを除く)	495	---
	(5) 主配線盤～専用加入者線装置モジュール	192,673	---
	(6) 専用回線管理運営費対応回線数 (契約回線数)	108,657	---
専用加入者線装置モジュール (SLM) ～専用線ノード装置 (CNE) 伝送路	(7) 一般専用 (50bit/s)	4,502	---
	(8) 一般専用 (50bit/sを除く)、高速デジタル伝送・高速品目 (エコノミークラス6.0Mbit/sを除く) 及び、中継伝送専用機能 (MA内伝送路)	186,842	---
	(9) 高速デジタル伝送・高速品目 (6.0Mbit/sエコノミークラス)	471	---
専用線ノード装置 (CNE)	(10) 一般専用 (50bit/s)	2,453	---
	(11) 一般専用 (50bit/sを除く) 及び、高速デジタル伝送・高速品目 (1.5, 6.0Mbit/sを除くエコノミークラス)	87,462	---
	(12) 高速デジタル伝送・高速品目 (1.5Mbit/sエコノミークラス)	7,986	---
	(13) 高速デジタル伝送・高速品目 (6.0Mbit/sエコノミークラス)	235	---
	(14) 高速デジタル伝送・高速品目 (エコノミークラスを除く)	3,264	---
専用線ノード装置 (CNE) ～専用線 ノード装置 (CNE) 及び、 専用線ノード装置 (CNE) ～相互 接続点 (POI) 伝送路	(15) 一般専用 (50bit/s)	204	5,154
	(16) 一般専用 (50bit/sを除く)、高速デジタル伝送・高速品目 (6.0Mbit/sエコノミークラスを除く) 及び、中継伝送専用機能 (MA間伝送路)	24,869	839,556
	(17) 高速デジタル伝送・高速品目 (6.0Mbit/sエコノミークラス)	0	0
	(18) 接続装置	60,661	---

A. 2021年度のサービス別契約回線数実績

サービス	品目	グレード	専用線形態	①契約回線数	②MA間回線距離	
一般専用・無線専用	音声伝送		区域内専用	同一収容	14,666	0
				異収容	12,651	0
			分岐回線		22	0
			県内市外専用		887	22,048
			県間・接続専用	区域内	462	0
				区域外	134	4,180
	音楽放送		区域内専用	同一収容	0	0
				異収容	0	0
			分岐回線		0	0
			県内市外専用		0	0
			県間・接続専用	区域内	0	0
				区域外	0	0
	3.4kHz		区域内専用	同一収容	17,834	0
				異収容	33,996	0
			分岐回線		10	0
			県内市外専用		6,301	111,162
			県間・接続専用	区域内	431	0
				区域外	224	12,097
	3.4kHz(S)		区域内専用	同一収容	132	0
				異収容	339	0
			分岐回線		0	0
			県内市外専用		52	1,612
			県間・接続専用	区域内	14	0
				区域外	13	473
	48kHz		区域内専用	同一収容	0	0
				異収容	0	0
			分岐回線		0	0
			県内市外専用		0	0
			県間・接続専用	区域内	0	0
				区域外	0	0
	50b/s		区域内専用	同一収容	3,783	0
				異収容	1,933	0
分岐回線			7	0		
県内市外専用			176	3,991		
県間・接続専用			区域内	6	0	
			区域外	16	871	
2400b/s		区域内専用	同一収容	0	0	
			異収容	0	0	
		分岐回線		0	0	
		県内市外専用		0	0	
		県間・接続専用	区域内	0	0	
			区域外	0	0	
4800b/s		区域内専用	同一収容	0	0	
			異収容	0	0	
		分岐回線		0	0	
		県内市外専用		0	0	
		県間・接続専用	区域内	0	0	
			区域外	0	0	
9600b/s		区域内専用	同一収容	0	0	
			異収容	0	0	
		分岐回線		0	0	
		県内市外専用		0	0	
		県間・接続専用	区域内	0	0	
			区域外	0	0	
100b/s		区域内専用	同一収容	0	0	
			異収容	0	0	
		分岐回線		0	0	
		県内市外専用		0	0	
		県間・接続専用	区域内	0	0	
			区域外	0	0	
200b/s		区域内専用	同一収容	0	0	
			異収容	0	0	
		分岐回線		0	0	
		県内市外専用		0	0	
		県間・接続専用	区域内	0	0	
			区域外	0	0	

サービス	品目	グレード	専用線形態		①契約回線数		②MA間回線距離	
	300b/s		区域内専用	同一収容	0	0		
				異収容	0	0		
			分岐回線		0	0		
			県内市外専用		0	0		
			県間・接続専用	区域内	0	0		
	区域外	0		0				
	1200b/s		区域内専用	同一収容	0	0		
				異収容	0	0		
			分岐回線		0	0		
			県内市外専用		0	0		
			県間・接続専用	区域内	0	0		
	区域外	0		0				
	48kb/s		区域内専用	同一収容	0	0		
				異収容	0	0		
			分岐回線		0	0		
県内市外専用			0	0				
県間・接続専用			区域内	0	0			
	区域外	0	0					
高速デジタル伝送	64kb/s		区域内専用	同一収容	7	0		
				異収容	20	0		
			分岐回線		0	0		
			県内市外専用		6	234		
			県間・接続専用	区域内	13	0		
	区域外	25		417				
	64kb/s	エコノミー (タイプ1-1)	区域内専用	同一収容	0	0		
				異収容	0	0		
			分岐回線		0	0		
			県内市外専用		0	0		
			県間・接続専用	区域内	104	0		
	区域外	10		211				
	64kb/s	エコノミー (タイプ1-2)	区域内専用	同一収容	115	0		
				異収容	236	0		
			分岐回線		0	0		
県内市外専用			93	2,963				
県間・接続専用			区域内	0	0			
	区域外	0	320					
64kb/s	エコノミー (タイプ2)	区域内専用	同一収容	382	0			
			異収容	1,392	0			
		分岐回線		0	0			
		県内市外専用		746	29,846			
		県間・接続専用	区域内	3,812	0			
区域外	1,995		89,716					
128kb/s		区域内専用	同一収容	4	0			
			異収容	11	0			
		分岐回線		0	0			
		県内市外専用		25	826			
		県間・接続専用	区域内	12	0			
区域外	1		34					
128kb/s	エコノミー (タイプ1-1)	区域内専用	同一収容	0	0			
			異収容	0	0			
		分岐回線		0	0			
		県内市外専用		0	0			
		県間・接続専用	区域内	44	0			
区域外	8		261					
128kb/s	エコノミー (タイプ1-2)	区域内専用	同一収容	112	0			
			異収容	776	0			
		分岐回線		0	0			
		県内市外専用		52	999			
		県間・接続専用	区域内	0	0			
区域外	0		0					
128kb/s	エコノミー (タイプ2)	区域内専用	同一収容	197	0			
			異収容	591	0			
		分岐回線		0	0			
		県内市外専用		248	14,704			
		県間・接続専用	区域内	1,814	0			
区域外	917		56,803					
192kb/s		区域内専用	同一収容	1	0			
			異収容	3	0			
		分岐回線		0	0			
		県内市外専用		4	198			
		県間・接続専用	区域内	6	0			
区域外	5		252					

サービス	品目	グレード	専用線形態		①契約回線数	②MA間回線距離
	256kb/s		区域内専用	同一収容	0	0
				異収容	1	0
			分岐回線		0	0
			県内市外専用		1	20
			県間・接続専用	区域内	8	0
				区域外	1	20
	384kb/s		区域内専用	同一収容	1	0
				異収容	7	0
			分岐回線		0	0
			県内市外専用		61	4,436
			県間・接続専用	区域内	2	0
				区域外	0	0
	512kb/s		区域内専用	同一収容	0	0
				異収容	0	0
			分岐回線		0	0
			県内市外専用		0	0
			県間・接続専用	区域内	1	0
				区域外	2	50
	768kb/s		区域内専用	同一収容	0	0
				異収容	3	0
			分岐回線		0	0
			県内市外専用		2	98
			県間・接続専用	区域内	3	0
				区域外	5	182
1Mb/s		区域内専用	同一収容	1	0	
			異収容	0	0	
		分岐回線		0	0	
		県内市外専用		5	295	
		県間・接続専用	区域内	0	0	
			区域外	2	47	
1.5Mb/s		区域内専用	同一収容	3	0	
			異収容	6	0	
		分岐回線		0	0	
		県内市外専用		7	272	
		県間・接続専用	区域内	4	0	
			区域外	1	36	
1.5Mb/s	エコノミー (タイプ1-1)	区域内専用	同一収容	0	0	
			異収容	0	0	
		分岐回線		0	0	
		県内市外専用		0	0	
		県間・接続専用	区域内	8	0	
			区域外	1	19	
1.5Mb/s	エコノミー (タイプ1-2)	区域内専用	同一収容	6	0	
			異収容	9	0	
		分岐回線		0	0	
		県内市外専用		0	0	
		県間・接続専用	区域内	0	0	
			区域外	0	0	
1.5Mb/s	エコノミー (タイプ2)	区域内専用	同一収容	23	0	
			異収容	53	0	
		分岐回線		0	0	
		県内市外専用		27	986	
		県間・接続専用	区域内	139	0	
			区域外	22	1,467	
3Mb/s		区域内専用	同一収容	0	0	
			異収容	1	0	
		分岐回線		0	0	
		県内市外専用		1	30	
		県間・接続専用	区域内	3	0	
			区域外	0	0	
4.5Mb/s		区域内専用	同一収容	0	0	
			異収容	1	0	
		分岐回線		0	0	
		県内市外専用		2	260	
		県間・接続専用	区域内	0	0	
			区域外	0	0	

サービス	品目	グレード	専用線形態	①契約回線数	②MA間回線距離	
	6Mb/s		区域内専用	同一収容	1	0
				異収容	0	0
			分岐回線		0	0
			県内市外専用		1	17
	6Mb/s	エコノミー (タイプ1-1)	区域内専用	区域内	0	0
				区域外	1	25
			分岐回線		0	0
			県内市外専用		0	0
	6Mb/s	エコノミー (タイプ1-2)	区域内専用	区域内	0	0
				区域外	0	0
			分岐回線		0	0
			県内市外専用		0	0
	6Mb/s	エコノミー (タイプ2)	区域内専用	区域内	0	0
				区域外	0	0
			分岐回線		0	0
			県内市外専用		0	0
中継伝送専用機能	24ch		同一通信用建物内	4	0	
			区域内回線	20	319	
			区域外回線	40	1,090	
	48ch		同一通信用建物内	1	14	
			区域内回線	29	294	
			区域外回線	37	898	
	72ch		同一通信用建物内	4	0	
			区域内回線	24	198	
			区域外回線	14	562	
	96ch		同一通信用建物内	12	156	
			区域内回線	16	150	
			区域外回線	9	89	
	120ch		同一通信用建物内	12	85	
			区域内回線	11	22	
			区域外回線	4	89	
	144ch		同一通信用建物内	9	0	
区域内回線			11	17		
区域外回線			4	44		
168ch		同一通信用建物内	4	0		
		区域内回線	6	16		
		区域外回線	3	24		
192ch		同一通信用建物内	4	0		
		区域内回線	7	0		
		区域外回線	1	11		
216ch		同一通信用建物内	5	0		
		区域内回線	6	0		
		区域外回線	2	26		
240ch		同一通信用建物内	4	0		
		区域内回線	8	0		
		区域外回線	1	10		
264ch		同一通信用建物内	4	0		
		区域内回線	5	0		
		区域外回線	1	14		
288ch		同一通信用建物内	4	0		
		区域内回線	1	0		
		区域外回線	2	14		
312ch		同一通信用建物内	1	0		
		区域内回線	2	0		
		区域外回線	0	0		
336ch		同一通信用建物内	2	0		
		区域内回線	5	0		
		区域外回線	1	16		
360ch		同一通信用建物内	1	0		
		区域内回線	4	0		
		区域外回線	0	0		
384ch		同一通信用建物内	0	0		
		区域内回線	0	0		
		区域外回線	0	0		

サービス	品目	グレード	専用線形態	①契約回線数	②MA間回線距離
	408ch		同一通信用建物内	0	0
			区域内回線	0	0
			区域外回線	0	0
	432ch		同一通信用建物内	0	0
			区域内回線	2	0
			区域外回線	0	0
	456ch		同一通信用建物内	0	0
			区域内回線	0	0
			区域外回線	0	0
	480ch		同一通信用建物内	0	0
			区域内回線	1	0
			区域外回線	0	0
	504ch		同一通信用建物内	0	0
			区域内回線	0	0
			区域外回線	0	0
	528ch		同一通信用建物内	0	0
			区域内回線	0	0
			区域外回線	0	0
	552ch		同一通信用建物内	0	0
			区域内回線	1	0
			区域外回線	0	0
	576ch		同一通信用建物内	0	0
			区域内回線	0	0
			区域外回線	0	0
	600ch		同一通信用建物内	1	0
			区域内回線	0	0
			区域外回線	0	0
	624ch		同一通信用建物内	1	0
			区域内回線	0	0
			区域外回線	0	0
	648ch		同一通信用建物内	0	0
			区域内回線	0	0
			区域外回線	0	0
	672ch		同一通信用建物内	0	0
			区域内回線	0	0
			区域外回線	0	0
	696ch		同一通信用建物内	0	0
			区域内回線	1	0
			区域外回線	0	0
	720ch		同一通信用建物内	0	0
			区域内回線	0	0
			区域外回線	0	0
	744ch		同一通信用建物内	0	0
			区域内回線	0	0
			区域外回線	0	0
	768ch		同一通信用建物内	0	0
			区域内回線	0	0
			区域外回線	0	0
	792ch		同一通信用建物内	0	0
			区域内回線	0	0
			区域外回線	0	0
	816ch		同一通信用建物内	0	0
			区域内回線	0	0
			区域外回線	0	0
	840ch		同一通信用建物内	0	0
			区域内回線	0	0
			区域外回線	0	0
	864ch		同一通信用建物内	0	0
			区域内回線	0	0
			区域外回線	0	0
	888ch		同一通信用建物内	0	0
			区域内回線	0	0
			区域外回線	0	0
	912ch		同一通信用建物内	0	0
			区域内回線	0	0
			区域外回線	0	0
	936ch		同一通信用建物内	0	0
			区域内回線	0	0
			区域外回線	0	0
	960ch		同一通信用建物内	0	0
			区域内回線	0	0
			区域外回線	0	0
	984ch		同一通信用建物内	0	0
			区域内回線	0	0
			区域外回線	0	0

サービス	品目	グレード	専用線形態	①契約回線数	②MA間回線距離
	1008ch		同一通信用建物内	0	0
			区域内回線	0	0
			区域外回線	0	0
	1032ch		同一通信用建物内	0	0
			区域内回線	0	0
			区域外回線	0	0
	1056ch		同一通信用建物内	0	0
			区域内回線	0	0
			区域外回線	0	0
	1080ch		同一通信用建物内	0	0
			区域内回線	0	0
			区域外回線	0	0
	1104ch		同一通信用建物内	0	0
			区域内回線	0	0
			区域外回線	0	0
	1128ch		同一通信用建物内	0	0
			区域内回線	0	0
			区域外回線	0	0
	1152ch		同一通信用建物内	0	0
			区域内回線	0	0
			区域外回線	0	0
	1176ch		同一通信用建物内	0	0
			区域内回線	0	0
			区域外回線	0	0
	1200ch		同一通信用建物内	0	0
			区域内回線	0	0
			区域外回線	0	0
	1224ch		同一通信用建物内	0	0
			区域内回線	0	0
			区域外回線	0	0
	1248ch		同一通信用建物内	0	0
			区域内回線	0	0
			区域外回線	0	0
	1272ch		同一通信用建物内	0	0
			区域内回線	0	0
			区域外回線	0	0
	1296ch		同一通信用建物内	0	0
			区域内回線	0	0
			区域外回線	0	0
	1320ch		同一通信用建物内	0	0
			区域内回線	0	0
			区域外回線	0	0
	1344ch		同一通信用建物内	0	0
			区域内回線	0	0
			区域外回線	0	0
	1368ch		同一通信用建物内	0	0
			区域内回線	0	0
			区域外回線	0	0
	1392ch		同一通信用建物内	0	0
			区域内回線	0	0
			区域外回線	0	0
	1416ch		同一通信用建物内	0	0
			区域内回線	0	0
			区域外回線	0	0
	1440ch		同一通信用建物内	0	0
			区域内回線	0	0
			区域外回線	0	0
	1464ch		同一通信用建物内	0	0
			区域内回線	0	0
			区域外回線	0	0
	1488ch		同一通信用建物内	0	0
			区域内回線	0	0
			区域外回線	0	0
	1512ch		同一通信用建物内	0	0
			区域内回線	0	0
			区域外回線	0	0
	1536ch		同一通信用建物内	0	0
			区域内回線	0	0
			区域外回線	0	0
	1560ch		同一通信用建物内	0	0
			区域内回線	0	0
			区域外回線	0	0
	1584ch		同一通信用建物内	0	0
			区域内回線	0	0
			区域外回線	0	0

サービス	品目	グレード	専用線形態	①契約回線数	②MA間回線距離
	1608ch		同一通信用建物内	0	0
			区域内回線	0	0
			区域外回線	0	0
	1632ch		同一通信用建物内	0	0
			区域内回線	0	0
			区域外回線	0	0
	1656ch		同一通信用建物内	0	0
			区域内回線	0	0
			区域外回線	0	0
	1680ch		同一通信用建物内	0	0
			区域内回線	0	0
			区域外回線	0	0
	1704ch		同一通信用建物内	0	0
			区域内回線	0	0
			区域外回線	0	0
	1728ch		同一通信用建物内	0	0
			区域内回線	0	0
			区域外回線	0	0
	1752ch		同一通信用建物内	0	0
			区域内回線	0	0
			区域外回線	0	0
	1776ch		同一通信用建物内	0	0
			区域内回線	0	0
			区域外回線	0	0
	1800ch		同一通信用建物内	0	0
			区域内回線	0	0
			区域外回線	0	0
	1824ch		同一通信用建物内	0	0
			区域内回線	0	0
			区域外回線	0	0
	1848ch		同一通信用建物内	0	0
			区域内回線	0	0
			区域外回線	0	0
	1872ch		同一通信用建物内	0	0
			区域内回線	0	0
			区域外回線	0	0
	1896ch		同一通信用建物内	0	0
			区域内回線	0	0
			区域外回線	0	0
	1920ch		同一通信用建物内	0	0
			区域内回線	0	0
			区域外回線	0	0
	1944ch		同一通信用建物内	0	0
			区域内回線	0	0
			区域外回線	0	0
	1968ch		同一通信用建物内	0	0
			区域内回線	0	0
			区域外回線	0	0
	1992ch		同一通信用建物内	0	0
			区域内回線	0	0
			区域外回線	0	0
	2016ch		同一通信用建物内	0	0
			区域内回線	0	0
			区域外回線	0	0
	2040ch		同一通信用建物内	0	0
			区域内回線	0	0
			区域外回線	0	0
	2064ch		同一通信用建物内	0	0
			区域内回線	0	0
			区域外回線	0	0
	2088ch		同一通信用建物内	0	0
			区域内回線	0	0
			区域外回線	0	0
	2112ch		同一通信用建物内	0	0
			区域内回線	0	0
			区域外回線	0	0
	2136ch		同一通信用建物内	0	0
			区域内回線	0	0
			区域外回線	0	0
	2160ch		同一通信用建物内	0	0
			区域内回線	0	0
			区域外回線	0	0
	2184ch		同一通信用建物内	0	0
			区域内回線	0	0
			区域外回線	0	0

サービス	品目	グレード	専用線形態	①契約回線数	②MA間回線距離
	2208ch		同一通信用建物内	0	0
			区域内回線	0	0
			区域外回線	0	0
	2232ch		同一通信用建物内	0	0
			区域内回線	0	0
			区域外回線	0	0
	2256ch		同一通信用建物内	0	0
			区域内回線	0	0
			区域外回線	0	0
	2280ch		同一通信用建物内	0	0
			区域内回線	0	0
			区域外回線	0	0
	2304ch		同一通信用建物内	0	0
			区域内回線	0	0
			区域外回線	0	0
	2328ch		同一通信用建物内	0	0
			区域内回線	0	0
			区域外回線	0	0
	2352ch		同一通信用建物内	0	0
			区域内回線	0	0
			区域外回線	0	0
	2376ch		同一通信用建物内	0	0
			区域内回線	0	0
			区域外回線	0	0
	2400ch		同一通信用建物内	0	0
			区域内回線	0	0
			区域外回線	0	0
	2424ch		同一通信用建物内	0	0
			区域内回線	0	0
			区域外回線	0	0
	2448ch		同一通信用建物内	0	0
			区域内回線	0	0
			区域外回線	0	0
	2472ch		同一通信用建物内	0	0
			区域内回線	0	0
			区域外回線	0	0
	2496ch		同一通信用建物内	0	0
			区域内回線	0	0
			区域外回線	0	0
	2520ch		同一通信用建物内	0	0
			区域内回線	0	0
			区域外回線	0	0
	2544ch		同一通信用建物内	0	0
			区域内回線	0	0
			区域外回線	0	0
	2568ch		同一通信用建物内	0	0
			区域内回線	0	0
			区域外回線	0	0
	2592ch		同一通信用建物内	0	0
			区域内回線	0	0
			区域外回線	0	0
	2616ch		同一通信用建物内	0	0
			区域内回線	0	0
			区域外回線	0	0
	2640ch		同一通信用建物内	0	0
			区域内回線	0	0
			区域外回線	0	0
	2664ch		同一通信用建物内	0	0
			区域内回線	0	0
			区域外回線	0	0
	2688ch		同一通信用建物内	0	0
			区域内回線	0	0
			区域外回線	0	0
	2712ch		同一通信用建物内	0	0
			区域内回線	0	0
			区域外回線	0	0
	2736ch		同一通信用建物内	0	0
			区域内回線	0	0
			区域外回線	0	0
	2760ch		同一通信用建物内	0	0
			区域内回線	0	0
			区域外回線	0	0
	2784ch		同一通信用建物内	0	0
			区域内回線	0	0
			区域外回線	0	0

サービス	品目	グレード	専用線形態	①契約回線数	②MA間回線距離
	2808ch		同一通信用建物内	0	0
			区域内回線	0	0
			区域外回線	0	0
	2832ch		同一通信用建物内	0	0
			区域内回線	0	0
			区域外回線	0	0
	2856ch		同一通信用建物内	0	0
			区域内回線	0	0
			区域外回線	0	0
	2880ch		同一通信用建物内	0	0
			区域内回線	0	0
			区域外回線	0	0
	2904ch		同一通信用建物内	0	0
			区域内回線	0	0
			区域外回線	0	0
	2928ch		同一通信用建物内	0	0
			区域内回線	0	0
			区域外回線	0	0
	2952ch		同一通信用建物内	0	0
			区域内回線	0	0
			区域外回線	0	0
	2976ch		同一通信用建物内	0	0
			区域内回線	0	0
			区域外回線	0	0
	3000ch		同一通信用建物内	0	0
			区域内回線	0	0
			区域外回線	0	0
	3024ch		同一通信用建物内	0	0
			区域内回線	0	0
			区域外回線	0	0
	3048ch		同一通信用建物内	0	0
			区域内回線	0	0
			区域外回線	0	0
	3072ch		同一通信用建物内	0	0
			区域内回線	0	0
			区域外回線	0	0
	3096ch		同一通信用建物内	0	0
			区域内回線	0	0
			区域外回線	0	0
	3120ch		同一通信用建物内	0	0
			区域内回線	0	0
			区域外回線	0	0
	3144ch		同一通信用建物内	0	0
			区域内回線	0	0
			区域外回線	0	0
	3168ch		同一通信用建物内	0	0
			区域内回線	0	0
			区域外回線	0	0
	3192ch		同一通信用建物内	0	0
			区域内回線	0	0
			区域外回線	0	0
	3216ch		同一通信用建物内	0	0
			区域内回線	0	0
			区域外回線	0	0
	3240ch		同一通信用建物内	0	0
			区域内回線	0	0
			区域外回線	0	0
	3264ch		同一通信用建物内	0	0
			区域内回線	0	0
			区域外回線	0	0
	3288ch		同一通信用建物内	0	0
			区域内回線	0	0
			区域外回線	0	0
	3312ch		同一通信用建物内	0	0
			区域内回線	0	0
			区域外回線	0	0
	3336ch		同一通信用建物内	0	0
			区域内回線	0	0
			区域外回線	0	0
	3360ch		同一通信用建物内	0	0
			区域内回線	0	0
			区域外回線	0	0

サービス	品目	グレード	専用線形態	①契約回線数	②MA間回線距離
	3408ch		同一通信用建物内	0	0
			区域内回線	0	0
			区域外回線	0	0
	3456ch		同一通信用建物内	0	0
			区域内回線	0	0
			区域外回線	0	0
	3480ch		同一通信用建物内	0	0
			区域内回線	0	0
			区域外回線	0	0
	3528ch		同一通信用建物内	0	0
			区域内回線	0	0
			区域外回線	0	0
	3600ch		同一通信用建物内	0	0
			区域内回線	0	0
			区域外回線	0	0
	3768ch		同一通信用建物内	0	0
			区域内回線	0	0
			区域外回線	0	0
	3792ch		同一通信用建物内	0	0
			区域内回線	0	0
			区域外回線	0	0
	3816ch		同一通信用建物内	0	0
			区域内回線	0	0
			区域外回線	0	0
	3840ch		同一通信用建物内	0	0
			区域内回線	0	0
			区域外回線	0	0
4008ch		同一通信用建物内	0	0	
		区域内回線	0	0	
		区域外回線	0	0	
4056ch		同一通信用建物内	0	0	
		区域内回線	0	0	
		区域外回線	0	0	
4080ch		同一通信用建物内	0	0	
		区域内回線	0	0	
		区域外回線	0	0	
4128ch		同一通信用建物内	0	0	
		区域内回線	0	0	
		区域外回線	0	0	
4152ch		同一通信用建物内	0	0	
		区域内回線	0	0	
		区域外回線	0	0	
4224ch		同一通信用建物内	0	0	
		区域内回線	0	0	
		区域外回線	0	0	
4560ch		同一通信用建物内	0	0	
		区域内回線	0	0	
		区域外回線	0	0	
4704ch		同一通信用建物内	0	0	
		区域内回線	0	0	
		区域外回線	0	0	
4944ch		同一通信用建物内	0	0	
		区域内回線	0	0	
		区域外回線	0	0	
5136ch		同一通信用建物内	0	0	
		区域内回線	0	0	
		区域外回線	0	0	
7464ch		同一通信用建物内	0	0	
		区域内回線	0	0	
		区域外回線	0	0	

B. 機能ごとの速度換算係数、保守換算係数及び、経由回数

サービス	品目	グレード	専用線形態	③速度換算係数					④保守換算係数	⑤アンバンドル別経由回数						
				MDF S S L M	S L M S C N E	C N E	C N N E S S C P O I	C N E S S P O I (接続装置)		MDF S S L M	S L M	S L M S C N E	C N E	C N N E S S C P O I	C N E S S P O I (接続装置)	
一般専用・無線専用	音声伝送		区域内専用	同一収容	1	1	1	1	1	1.06	1	1				
				異収容	1	1	1	1	1	1.06	2	2	2	1		
			分岐回線	1	1	1	1	1	1.06	1	1	1	1			
			県内市外専用	1	1	1	1	1	1.06	2	2	2	2	1		
			県間・接続専用	区域内	1	1	1	1	1	1.06	1	1	1	1	1	
				区域外	1	1	1	1	1	1.06	1	1	1	1	1	
	音楽放送		区域内専用	同一収容	1	1	1	1	1	1.06						
				異収容	1	1	1	1	1	1.06	2	2	2	1		
			分岐回線	1	1	1	1	1	1.06	1	1	1	1			
			県内市外専用	1	1	1	1	1	1.06							
			県間・接続専用	区域内	1	1	1	1	1	1.06						
				区域外	1	1	1	1	1	1.06						
3.4kHz		区域内専用	同一収容	1	1	1	1	1	1.06	1	1					
			異収容	1	1	1	1	1	1.06	2	2	2	1			
		分岐回線	1	1	1	1	1	1.06	1	1	1	1				
		県内市外専用	1	1	1	1	1	1.06	2	2	2	2	1			
		県間・接続専用	区域内	1	1	1	1	1	1.06	1	1	1	1	1		
			区域外	1	1	1	1	1	1.06	1	1	1	1	1		
3.4kHz(S)		区域内専用	同一収容	1	1	1	1	1	1.06	1	1					
			異収容	1	1	1	1	1	1.06	2	2	2	1			
		分岐回線	1	1	1	1	1	1.06	1	1	1	1				
		県内市外専用	1	1	1	1	1	1.06	2	2	2	2	1			
		県間・接続専用	区域内	1	1	1	1	1	1.06	1	1	1	1	1		
			区域外	1	1	1	1	1	1.06	1	1	1	1	1		
48kHz		区域内専用	同一収容	12	12	12	12	12	1.06	2	2	2	1			
			異収容	12	12	12	12	12	1.06	2	2	2	1			
		分岐回線	12	12	12	12	12	1.06	1	1	1	1				
		県内市外専用	12	12	12	12	12	1.06	2	2	2	2	1			
		県間・接続専用	区域内	12	12	12	12	12	1.06	1	1	1	1	1		
			区域外	12	12	12	12	12	1.06	1	1	1	1	1		
50b/s		区域内専用	同一収容	1	1	1	1	1	1.06							
			異収容	1	1	1	1	1	1.06	2	2	2	1			
		分岐回線	1	1	1	1	1	1.06	1	1	1	1				
		県内市外専用	1	1	1	1	1	1.06	2	2	2	2	1			
		県間・接続専用	区域内	1	1	1	1	1	1.06	1	1	1	1	1		
			区域外	1	1	1	1	1	1.06	1	1	1	1	1		
2400b/s		区域内専用	同一収容	1	1	1	1	1	1.06	2	2	2	1			
			異収容	1	1	1	1	1	1.06	2	2	2	1			
		分岐回線	1	1	1	1	1	1.06	1	1	1	1				
		県内市外専用	1	1	1	1	1	1.06	2	2	2	2	1			
		県間・接続専用	区域内	1	1	1	1	1	1.06	1	1	1	1	1		
			区域外	1	1	1	1	1	1.06	1	1	1	1	1		
4800b/s		区域内専用	同一収容	1	1	1	1	1	1.06	2	2	2	1			
			異収容	1	1	1	1	1	1.06	2	2	2	1			
		分岐回線	1	1	1	1	1	1.06	1	1	1	1				
		県内市外専用	1	1	1	1	1	1.06	2	2	2	2	1			
		県間・接続専用	区域内	1	1	1	1	1	1.06	1	1	1	1	1		
			区域外	1	1	1	1	1	1.06	1	1	1	1	1		
9600b/s		区域内専用	同一収容	1	1	1	1	1	1.06	2	2	2	1			
			異収容	1	1	1	1	1	1.06	2	2	2	1			
		分岐回線	1	1	1	1	1	1.06	1	1	1	1				
		県内市外専用	1	1	1	1	1	1.06	2	2	2	2	1			
		県間・接続専用	区域内	1	1	1	1	1	1.06	1	1	1	1	1		
			区域外	1	1	1	1	1	1.06	1	1	1	1	1		
100b/s		区域内専用	同一収容	1	1	1	1	1	1.06	1	1					
			異収容	1	1	1	1	1	1.06	2	2	2	1			
		分岐回線	1	1	1	1	1	1.06	1	1	1	1				
		県内市外専用	1	1	1	1	1	1.06	2	2	2	2	1			
		県間・接続専用	区域内	1	1	1	1	1	1.06	1	1	1	1	1		
			区域外	1	1	1	1	1	1.06	1	1	1	1	1		
200b/s		区域内専用	同一収容	1	1	1	1	1	1.06	2	2	2	1			
			異収容	1	1	1	1	1	1.06	2	2	2	1			
		分岐回線	1	1	1	1	1	1.06	1	1	1	1				
		県内市外専用	1	1	1	1	1	1.06	2	2	2	2	1			
		県間・接続専用	区域内	1	1	1	1	1	1.06	1	1	1	1	1		
			区域外	1	1	1	1	1	1.06	1	1	1	1	1		
300b/s		区域内専用	同一収容	1	1	1	1	1	1.06	1	1					
			異収容	1	1	1	1	1	1.06	2	2	2	1			
		分岐回線	1	1	1	1	1	1.06	1	1	1	1				
		県内市外専用	1	1	1	1	1	1.06	2	2	2	2	1			
		県間・接続専用	区域内	1	1	1	1	1	1.06	1	1	1	1	1		
			区域外	1	1	1	1	1	1.06	1	1	1	1	1		
1200b/s		区域内専用	同一収容	1	1	1	1	1	1.06	2	2	2	1			
			異収容	1	1	1	1	1	1.06	2	2	2	1			
		分岐回線	1	1	1	1	1	1.06	1	1	1	1				
		県内市外専用	1	1	1	1	1	1.06	2	2	2	2	1			
		県間・接続専用	区域内	1	1	1	1	1	1.06	1	1	1	1	1		
			区域外	1	1	1	1	1	1.06	1	1	1	1	1		
48kb/s		区域内専用	同一収容	1	1	1	1	1	1.06	2	2	2	1			
			異収容	1	1	1	1	1	1.06	2	2	2	1			
		分岐回線	1	1	1	1	1	1.06	1	1	1	1				
		県内市外専用	1	1	1	1	1	1.06	2	2	2	2	1			
		県間・接続専用	区域内	1	1	1	1	1	1.06	1	1	1	1	1		
			区域外	1	1	1	1	1	1.06	1	1	1	1	1		

サービス	品目	グレード	専用線形態	③速度換算係数					④保守換算係数	⑤アンバンドル別経由回数						
				MDF S S L M	S L M S C N E	C N E	C N E S C P O I	C N E S P O I (接続装置)		MDF S S L M	S L M	S L M S C N E	C N E	C N E S C P O I	C N E S P O I (接続装置)	
高速デジタル伝送	64kb/s		区域内専用	同一収容	1	1	1	1	1	1.06	2	2	2	1		
				異収容	1	1	1	1	1	1.06	2	2	2	1		
			分岐回線	1	1	1	1	1	1.06	1	1	1	1			
			県内市外専用	1	1	1	1	1	1.06	2	2	2	2	1		
			県間・接続専用	区域内	1	1	1	1	1	1.06	1	1	1	1	1	
				区域外	1	1	1	1	1	1.06	1	1	1	1	1	1
	64kb/s	エコノミー (タイプ1-1)	区域内専用	同一収容	1	1	1	1	1	1.00	2	2	2	1		
				異収容	1	1	1	1	1	1.00	2	2	2	1		
			分岐回線	1	1	1	1	1	1.00	1	1	1	1			
			県内市外専用	1	1	1	1	1	1.00	2	2	2	2	1		
			県間・接続専用	区域内	1	1	1	1	1	1.00	1	1	1	1	1	1
				区域外	1	1	1	1	1	1.00	1	1	1	1	1	1
	64kb/s	エコノミー (タイプ1-2)	区域内専用	同一収容	1	1	1	1	1	1.02	2	2	2	1	0	0
				異収容	1	1	1	1	1	1.02	2	2	2	1	0	0
			分岐回線	1	1	1	1	1	1.02	0	0	0	0	0	0	
			県内市外専用	1	1	1	1	1	1.02	2	2	2	2	1	0	
			県間・接続専用	区域内	1	1	1	1	1	1.02	1	1	1	1	0	1
				区域外	1	1	1	1	1	1.02	1	1	1	1	1	1
	64kb/s	エコノミー (タイプ2)	区域内専用	同一収容	1	1	1	1	1	1.06	2	2	2	1		
				異収容	1	1	1	1	1	1.06	2	2	2	1		
			分岐回線	1	1	1	1	1	1.06	1	1	1	1			
			県内市外専用	1	1	1	1	1	1.06	2	2	2	2	1		
			県間・接続専用	区域内	1	1	1	1	1	1.06	1	1	1	1	1	1
				区域外	1	1	1	1	1	1.06	1	1	1	1	1	1
128kb/s		区域内専用	同一収容	2	2	2	2	2	1.06	2	2	2	1			
			異収容	2	2	2	2	2	1.06	2	2	2	1			
		分岐回線	2	2	2	2	2	1.06	1	1	1	1				
		県内市外専用	2	2	2	2	2	1.06	2	2	2	2	1			
		県間・接続専用	区域内	2	2	2	2	2	1.06	1	1	1	1	1	1	
			区域外	2	2	2	2	2	1.06	1	1	1	1	1	1	
128kb/s	エコノミー (タイプ1-1)	区域内専用	同一収容	2	2	2	2	2	1.00	2	2	2	1			
			異収容	2	2	2	2	2	1.00	2	2	2	1			
		分岐回線	2	2	2	2	2	1.00	1	1	1	1				
		県内市外専用	2	2	2	2	2	1.00	2	2	2	2	1			
		県間・接続専用	区域内	2	2	2	2	2	1.00	1	1	1	1	1	1	
			区域外	2	2	2	2	2	1.00	1	1	1	1	1	1	
128kb/s	エコノミー (タイプ1-2)	区域内専用	同一収容	2	2	2	2	2	1.02	2	2	2	1	0	0	
			異収容	2	2	2	2	2	1.02	2	2	2	1	0	0	
		分岐回線	2	2	2	2	2	1.02	0	0	0	0	0	0		
		県内市外専用	2	2	2	2	2	1.02	2	2	2	2	1	0		
		県間・接続専用	区域内	2	2	2	2	2	1.02	1	1	1	1	0	1	
			区域外	2	2	2	2	2	1.02	1	1	1	1	1	1	
128kb/s	エコノミー (タイプ2)	区域内専用	同一収容	2	2	2	2	2	1.06	2	2	2	1			
			異収容	2	2	2	2	2	1.06	2	2	2	1			
		分岐回線	2	2	2	2	2	1.06	1	1	1	1				
		県内市外専用	2	2	2	2	2	1.06	2	2	2	2	1			
		県間・接続専用	区域内	2	2	2	2	2	1.06	1	1	1	1	1	1	
			区域外	2	2	2	2	2	1.06	1	1	1	1	1	1	
192kb/s		区域内専用	同一収容	3	3	3	3	3	1.06	3	3	3	1			
			異収容	3	3	3	3	3	1.06	3	3	3	1			
		分岐回線	3	3	3	3	3	1.06	1	1	1	1				
		県内市外専用	3	3	3	3	3	1.06	3	3	3	2	1			
		県間・接続専用	区域内	3	3	3	3	3	1.06	1	1	1	1	1	1	
			区域外	3	3	3	3	3	1.06	1	1	1	1	1	1	
256kb/s		区域内専用	同一収容	4	4	4	4	4	1.06	4	4	4	1			
			異収容	4	4	4	4	4	1.06	4	4	4	1			
		分岐回線	4	4	4	4	4	1.06	1	1	1	1				
		県内市外専用	4	4	4	4	4	1.06	4	4	4	2	1			
		県間・接続専用	区域内	4	4	4	4	4	1.06	1	1	1	1	1	1	
			区域外	4	4	4	4	4	1.06	1	1	1	1	1	1	
384kb/s		区域内専用	同一収容	6	6	6	6	6	1.06	6	6	6	1			
			異収容	6	6	6	6	6	1.06	6	6	6	1			
		分岐回線	6	6	6	6	6	1.06	1	1	1	1				
		県内市外専用	6	6	6	6	6	1.06	6	6	6	2	1			
		県間・接続専用	区域内	6	6	6	6	6	1.06	1	1	1	1	1	1	
			区域外	6	6	6	6	6	1.06	1	1	1	1	1	1	
512kb/s		区域内専用	同一収容	8	8	8	8	8	1.06	8	8	8	1			
			異収容	8	8	8	8	8	1.06	8	8	8	1			
		分岐回線	8	8	8	8	8	1.06	1	1	1	1				
		県内市外専用	8	8	8	8	8	1.06	8	8	8	2	1			
		県間・接続専用	区域内	8	8	8	8	8	1.06	1	1	1	1	1	1	
			区域外	8	8	8	8	8	1.06	1	1	1	1	1	1	
768kb/s		区域内専用	同一収容	12	12	12	12	12	1.06	12	12	12	1			
			異収容	12	12	12	12	12	1.06	12	12	12	1			
		分岐回線	12	12	12	12	12	1.06	1	1	1	1				
		県内市外専用	12	12	12	12	12	1.06	12	12	12	2	1			
		県間・接続専用	区域内	12	12	12	12	12	1.06	1	1	1	1	1	1	
			区域外	12	12	12	12	12	1.06	1	1	1	1	1	1	
1Mb/s		区域内専用	同一収容	18	18	18	18	18	1.06	18	18	18	1			
			異収容	18	18	18	18	18	1.06	18	18	18	1			
		分岐回線	18	18	18	18	18	1.06	1	1	1	1				
		県内市外専用	18	18	18	18	18	1.06	18	18	18	2	1			
		県間・接続専用	区域内	18	18	18	18	18	1.06	1	1	1	1	1	1	
			区域外	18	18	18	18	18	1.06	1	1	1	1	1	1	

サービス	品目	グレード	専用線形態	③速度換算係数					④保守換算係数	⑤アンバンドル別経由回数						
				MDF S S L M	S L M S C N E	C N E	C N E S S C P O I	C N E S P O I (接続装置)		MDF S S L M	S L M	S L M S C N E	C N E	C N E S C P O I	C N E S P O I (接続装置)	
1.5Mb/s	エコノミー (タイプ1-1)	区域内専用	同一収容	24	24	24	24	1.06		2	2	1				
			異収容	24	24	24	24	1.06		2	2	1				
			分岐回線	24	24	24	24	1.06		1	1	1				
			県内市外専用	24	24	24	24	1.06		2	2	2	1			
			県間・接続専用	区域内	24	24	24	24	1.06		1	1	1	1	1	
				区域外	24	24	24	24	1.06		1	1	1	1	1	
		1.5Mb/s	エコノミー (タイプ1-2)	区域内専用	同一収容	24	24	24	24	1.00	2	2	2	1		
					異収容	24	24	24	24	1.00	2	2	2	1		
				分岐回線	24	24	24	24	1.00							
				県内市外専用	24	24	24	24	1.00	2	2	2	2	1		
				県間・接続専用	区域内	24	24	24	24	1.00	1	1	1	1	1	1
					区域外	24	24	24	24	1.00	1	1	1	1	1	1
	1.5Mb/s	エコノミー (タイプ2)	区域内専用	同一収容	24	24	24	24	1.02	2	2	2	1	0	0	
				異収容	24	24	24	24	1.02	2	2	2	1	0	0	
			分岐回線	24	24	24	24	1.02	0	0	0	0	0	0		
			県内市外専用	24	24	24	24	1.02	2	2	2	2	1	0		
			県間・接続専用	区域内	24	24	24	24	1.02	1	1	1	1	0	1	
				区域外	24	24	24	24	1.02	1	1	1	1	1	1	
	3Mb/s	エコノミー (タイプ2)	区域内専用	同一収容	24	24	24	24	1.06	2	2	2	1			
				異収容	24	24	24	24	1.06	2	2	2	1			
			分岐回線	24	24	24	24	1.06								
			県内市外専用	24	24	24	24	1.06	2	2	2	2	1			
			県間・接続専用	区域内	24	24	24	24	1.06	1	1	1	1	1	1	
				区域外	24	24	24	24	1.06	1	1	1	1	1	1	
4.5Mb/s		区域内専用	同一収容	57	57	57	57	1.06	2	2	1					
			異収容	57	57	57	57	1.06	2	2	1					
		分岐回線	57	57	57	57	1.06									
		県内市外専用	57	57	57	57	1.06	2	2	2	1					
		県間・接続専用	区域内	57	57	57	57	1.06	1	1	1	1	1	1		
			区域外	57	57	57	57	1.06	1	1	1	1	1	1		
6Mb/s		区域内専用	同一収容	74	74	74	74	1.06	2	2	1					
			異収容	74	74	74	74	1.06	2	2	1					
		分岐回線	74	74	74	74	1.06									
		県内市外専用	74	74	74	74	1.06	2	2	2	1					
		県間・接続専用	区域内	74	74	74	74	1.06	1	1	1	1	1	1		
			区域外	74	74	74	74	1.06	1	1	1	1	1	1		
6Mb/s	エコノミー (タイプ1-1)	区域内専用	同一収容	74	74	74	74	1.00	1							
			異収容	74	74	74	74	1.00	2	2	1					
		分岐回線	74	74	74	74	1.00									
		県内市外専用	74	74	74	74	1.00	2	2	2	1					
		県間・接続専用	区域内	74	74	74	74	1.00	1	1	1	1				
			区域外	74	74	74	74	1.00	1	1	1	1				
6Mb/s	エコノミー (タイプ1-2)	区域内専用	同一収容	74	74	74	74	1.02	1	0	0	0				
			異収容	74	74	74	74	1.02	2	2	1	0				
		分岐回線	74	74	74	74	1.02	0	0	0	0					
		県内市外専用	74	74	74	74	1.02	2	2	2	1					
		県間・接続専用	区域内	74	74	74	74	1.02	1	1	1	0				
			区域外	74	74	74	74	1.02	1	1	1	1				
6Mb/s	エコノミー (タイプ2)	区域内専用	同一収容	74	74	74	74	1.06	1							
			異収容	74	74	74	74	1.06	2	2	1					
		分岐回線	74	74	74	74	1.06									
		県内市外専用	74	74	74	74	1.06	2	2	2	1					
		県間・接続専用	区域内	74	74	74	74	1.06	1	1	1	1				
			区域外	74	74	74	74	1.06	1	1	1	1				
中継伝送専用機能	24ch		同一通信用建物内	24		24	24	1.06					1			
			区域内回線	24		24	24	1.06		1			1			
			区域外回線	24		24	24	1.06		1		1	1			
	48ch			同一通信用建物内	48		48	48	1.06					1		
				区域内回線	48		48	48	1.06		1			1		
				区域外回線	48		48	48	1.06		1		1	1		
	72ch			同一通信用建物内	72		72	72	1.06					1		
				区域内回線	72		72	72	1.06		1			1		
				区域外回線	72		72	72	1.06		1		1	1		
	96ch			同一通信用建物内	96		96	96	1.06					1		
				区域内回線	96		96	96	1.06		1			1		
				区域外回線	96		96	96	1.06		1		1	1		
	120ch			同一通信用建物内	120		120	120	1.06					1		
				区域内回線	120		120	120	1.06		1			1		
				区域外回線	120		120	120	1.06		1		1	1		
	144ch			同一通信用建物内	144		144	144	1.06					1		
				区域内回線	144		144	144	1.06		1			1		
				区域外回線	144		144	144	1.06		1		1	1		
	168ch			同一通信用建物内	168		168	168	1.06					1		
				区域内回線	168		168	168	1.06		1			1		
				区域外回線	168		168	168	1.06		1		1	1		
	192ch			同一通信用建物内	192		192	192	1.06					1		
				区域内回線	192		192	192	1.06		1			1		
				区域外回線	192		192	192	1.06		1		1	1		
216ch			同一通信用建物内	216		216	216	1.06					1			
			区域内回線	216		216	216	1.06		1			1			
			区域外回線	216		216	216	1.06		1		1	1			
240ch			同一通信用建物内	240		240	240	1.06					1			
			区域内回線	240		240	240	1.06		1			1			
			区域外回線	240		240	240	1.06		1		1	1			
264ch			同一通信用建物内	264		264	264	1.06					1			
			区域内回線	264		264	264	1.06		1			1			
			区域外回線	264		264	264	1.06		1		1	1			
288ch			同一通信用建物内	288		288	288	1.06					1			
			区域内回線	288		288	288	1.06		1			1			
			区域外回線	288		288	288	1.06		1		1	1			

サービス	品目	グレード	専用線形態	③速度換算係数					④保守 換算係 数	⑤アンバンドル別経由回数					
				M D F S S L M	S L M S C N E	C N E	C N E S P O I	C N E S P O I (接 続 装 置)		M D F S S L M	S L M	S L M S C N E	C N E	C N E S P O I	C N E S P O I (接 続 装 置)
	312ch		同一通信用建物内		289		289	289	1.06						1
			区域内回線		289		289	289	1.06			1			1
			区域外回線		289		289	289	1.06			1		1	1
	336ch		同一通信用建物内		289		289	289	1.06						1
			区域内回線		289		289	289	1.06			1			1
			区域外回線		289		289	289	1.06			1		1	1
	360ch		同一通信用建物内		289		289	289	1.06						1
			区域内回線		289		289	289	1.06			1			1
			区域外回線		289		289	289	1.06			1		1	1
	384ch		同一通信用建物内		289		289	289	1.06						1
			区域内回線		289		289	289	1.06			1			1
			区域外回線		289		289	289	1.06			1		1	1
	408ch		同一通信用建物内		289		289	289	1.06						1
			区域内回線		289		289	289	1.06			1			1
			区域外回線		289		289	289	1.06			1		1	1
	432ch		同一通信用建物内		289		289	289	1.06						1
			区域内回線		289		289	289	1.06			1			1
			区域外回線		289		289	289	1.06			1		1	1
	456ch		同一通信用建物内		289		289	289	1.06						1
			区域内回線		289		289	289	1.06			1			1
			区域外回線		289		289	289	1.06			1		1	1
	480ch		同一通信用建物内		289		289	289	1.06						1
			区域内回線		289		289	289	1.06			1			1
			区域外回線		289		289	289	1.06			1		1	1
	504ch		同一通信用建物内		289		289	289	1.06						1
			区域内回線		289		289	289	1.06			1			1
			区域外回線		289		289	289	1.06			1		1	1
	528ch		同一通信用建物内		289		289	289	1.06						1
			区域内回線		289		289	289	1.06			1			1
			区域外回線		289		289	289	1.06			1		1	1
	552ch		同一通信用建物内		289		289	289	1.06						1
			区域内回線		289		289	289	1.06			1			1
			区域外回線		289		289	289	1.06			1		1	1
	576ch		同一通信用建物内		289		289	289	1.06						1
			区域内回線		289		289	289	1.06			1			1
			区域外回線		289		289	289	1.06			1		1	1
	600ch		同一通信用建物内		289		289	289	1.06						1
			区域内回線		289		289	289	1.06			1			1
			区域外回線		289		289	289	1.06			1		1	1
	624ch		同一通信用建物内		289		289	289	1.06						1
			区域内回線		289		289	289	1.06			1			1
			区域外回線		289		289	289	1.06			1		1	1
	648ch		同一通信用建物内		289		289	289	1.06						1
			区域内回線		289		289	289	1.06			1			1
			区域外回線		289		289	289	1.06			1		1	1
	672ch		同一通信用建物内		289		289	289	1.06						1
			区域内回線		289		289	289	1.06			1			1
			区域外回線		289		289	289	1.06			1		1	1
	696ch		同一通信用建物内		313		313	313	1.06						1
			区域内回線		313		313	313	1.06			1			1
			区域外回線		313		313	313	1.06			1		1	1
	720ch		同一通信用建物内		337		337	337	1.06						1
			区域内回線		337		337	337	1.06			1			1
			区域外回線		337		337	337	1.06			1		1	1
	744ch		同一通信用建物内		361		361	361	1.06						1
			区域内回線		361		361	361	1.06			1			1
			区域外回線		361		361	361	1.06			1		1	1
	768ch		同一通信用建物内		385		385	385	1.06						1
			区域内回線		385		385	385	1.06			1			1
			区域外回線		385		385	385	1.06			1		1	1
	792ch		同一通信用建物内		409		409	409	1.06						1
			区域内回線		409		409	409	1.06			1			1
			区域外回線		409		409	409	1.06			1		1	1
	816ch		同一通信用建物内		433		433	433	1.06						1
			区域内回線		433		433	433	1.06			1			1
			区域外回線		433		433	433	1.06			1		1	1
	840ch		同一通信用建物内		457		457	457	1.06						1
			区域内回線		457		457	457	1.06			1			1
			区域外回線		457		457	457	1.06			1		1	1
	864ch		同一通信用建物内		481		481	481	1.06						1
			区域内回線		481		481	481	1.06			1			1
			区域外回線		481		481	481	1.06			1		1	1
	888ch		同一通信用建物内		490		490	490	1.06						1
			区域内回線		490		490	490	1.06			1			1
			区域外回線		490		490	490	1.06			1		1	1
	912ch		同一通信用建物内		490		490	490	1.06						1
			区域内回線		490		490	490	1.06			1			1
			区域外回線		490		490	490	1.06			1		1	1
	936ch		同一通信用建物内		490		490	490	1.06						1
			区域内回線		490		490	490	1.06			1			1
			区域外回線		490		490	490	1.06			1		1	1
	960ch		同一通信用建物内		490		490	490	1.06						1
			区域内回線		490		490	490	1.06			1			1
			区域外回線		490		490	490	1.06			1		1	1
	984ch		同一通信用建物内		490		490	490	1.06						1
			区域内回線		490		490	490	1.06			1			1
			区域外回線		490		490	490	1.06			1		1	1

サービス	品目	グレード	専用線形態	③速度換算係数					④保守 換算係 数	⑤アンバンドル別経由回数					
				M D F S S L M	S L M S C N E	C N E	C N E S S C P O I	C N E S P O I (接 続 装 置)		M D F S S L M	S L M	S L M S C N E	C N E	C N E S C P O I	C N E S P O I (接 続 装 置)
	1704ch		同一通信用建物内		490		490	490	1.06						1
			区域内回線		490		490	490	1.06			1			1
			区域外回線		490		490	490	1.06			1		1	1
	1728ch		同一通信用建物内		490		490	490	1.06						1
			区域内回線		490		490	490	1.06			1			1
			区域外回線		490		490	490	1.06			1		1	1
	1752ch		同一通信用建物内		490		490	490	1.06						1
			区域内回線		490		490	490	1.06			1			1
			区域外回線		490		490	490	1.06			1		1	1
	1776ch		同一通信用建物内		490		490	490	1.06						1
			区域内回線		490		490	490	1.06			1			1
			区域外回線		490		490	490	1.06			1		1	1
	1800ch		同一通信用建物内		490		490	490	1.06						1
			区域内回線		490		490	490	1.06			1			1
			区域外回線		490		490	490	1.06			1		1	1
	1824ch		同一通信用建物内		490		490	490	1.06						1
			区域内回線		490		490	490	1.06			1			1
			区域外回線		490		490	490	1.06			1		1	1
	1848ch		同一通信用建物内		490		490	490	1.06						1
			区域内回線		490		490	490	1.06			1			1
			区域外回線		490		490	490	1.06			1		1	1
	1872ch		同一通信用建物内		490		490	490	1.06						1
			区域内回線		490		490	490	1.06			1			1
			区域外回線		490		490	490	1.06			1		1	1
	1896ch		同一通信用建物内		490		490	490	1.06						1
			区域内回線		490		490	490	1.06			1			1
			区域外回線		490		490	490	1.06			1		1	1
	1920ch		同一通信用建物内		490		490	490	1.06						1
			区域内回線		490		490	490	1.06			1			1
			区域外回線		490		490	490	1.06			1		1	1
	1944ch		同一通信用建物内		490		490	490	1.06						1
			区域内回線		490		490	490	1.06			1			1
			区域外回線		490		490	490	1.06			1		1	1
	1968ch		同一通信用建物内		490		490	490	1.06						1
			区域内回線		490		490	490	1.06			1			1
			区域外回線		490		490	490	1.06			1		1	1
	1992ch		同一通信用建物内		490		490	490	1.06						1
			区域内回線		490		490	490	1.06			1			1
			区域外回線		490		490	490	1.06			1		1	1
	2016ch		同一通信用建物内		490		490	490	1.06						1
			区域内回線		490		490	490	1.06			1			1
			区域外回線		490		490	490	1.06			1		1	1
	2040ch		同一通信用建物内		514		514	514	1.06						1
			区域内回線		514		514	514	1.06			1			1
			区域外回線		514		514	514	1.06			1		1	1
	2064ch		同一通信用建物内		538		538	538	1.06						1
			区域内回線		538		538	538	1.06			1			1
			区域外回線		538		538	538	1.06			1		1	1
	2088ch		同一通信用建物内		562		562	562	1.06						1
			区域内回線		562		562	562	1.06			1			1
			区域外回線		562		562	562	1.06			1		1	1
	2112ch		同一通信用建物内		586		586	586	1.06						1
			区域内回線		586		586	586	1.06			1			1
			区域外回線		586		586	586	1.06			1		1	1
	2136ch		同一通信用建物内		610		610	610	1.06						1
			区域内回線		610		610	610	1.06			1			1
			区域外回線		610		610	610	1.06			1		1	1
	2160ch		同一通信用建物内		634		634	634	1.06						1
			区域内回線		634		634	634	1.06			1			1
			区域外回線		634		634	634	1.06			1		1	1
	2184ch		同一通信用建物内		658		658	658	1.06						1
			区域内回線		658		658	658	1.06			1			1
			区域外回線		658		658	658	1.06			1		1	1
	2208ch		同一通信用建物内		682		682	682	1.06						1
			区域内回線		682		682	682	1.06			1			1
			区域外回線		682		682	682	1.06			1		1	1
	2232ch		同一通信用建物内		706		706	706	1.06						1
			区域内回線		706		706	706	1.06			1			1
			区域外回線		706		706	706	1.06			1		1	1
	2256ch		同一通信用建物内		730		730	730	1.06						1
			区域内回線		730		730	730	1.06			1			1
			区域外回線		730		730	730	1.06			1		1	1
	2280ch		同一通信用建物内		754		754	754	1.06						1
			区域内回線		754		754	754	1.06			1			1
			区域外回線		754		754	754	1.06			1		1	1
	2304ch		同一通信用建物内		778		778	778	1.06						1
			区域内回線		778		778	778	1.06			1			1
			区域外回線		778		778	778	1.06			1		1	1
	2328ch		同一通信用建物内		779		779	779	1.06						1
			区域内回線		779		779	779	1.06			1			1
			区域外回線		779		779	779	1.06			1		1	1
	2352ch		同一通信用建物内		779		779	779	1.06						1
			区域内回線		779		779	779	1.06			1			1
			区域外回線		779		779	779	1.06			1		1	1
	2376ch		同一通信用建物内		779		779	779	1.06						1
			区域内回線		779		779	779	1.06			1			1
			区域外回線		779		779	779	1.06			1		1	1

サービス	品目	グレード	専用線形態	③速度換算係数					④保守 換算係 数	⑤アンバンドル別経由回数					
				M D F S S L M	S L M S C N E	C N E	C N E S C P O I	C N E S P O I (接 続 装 置)		M D F S S L M	S L M	S L M S C N E	C N E	C N E S C P O I	C N E S P O I (接 続 装 置)
	2400ch		同一通信用建物内		779		779	779	1.06						1
			区域内回線		779		779	779	1.06			1			1
			区域外回線		779		779	779	1.06			1		1	1
	2424ch		同一通信用建物内		779		779	779	1.06						1
			区域内回線		779		779	779	1.06			1			1
			区域外回線		779		779	779	1.06			1		1	1
	2448ch		同一通信用建物内		779		779	779	1.06						1
			区域内回線		779		779	779	1.06			1			1
			区域外回線		779		779	779	1.06			1		1	1
	2472ch		同一通信用建物内		779		779	779	1.06						1
			区域内回線		779		779	779	1.06			1			1
			区域外回線		779		779	779	1.06			1		1	1
	2496ch		同一通信用建物内		779		779	779	1.06						1
			区域内回線		779		779	779	1.06			1			1
			区域外回線		779		779	779	1.06			1		1	1
	2520ch		同一通信用建物内		779		779	779	1.06						1
			区域内回線		779		779	779	1.06			1			1
			区域外回線		779		779	779	1.06			1		1	1
	2544ch		同一通信用建物内		779		779	779	1.06						1
			区域内回線		779		779	779	1.06			1			1
			区域外回線		779		779	779	1.06			1		1	1
	2568ch		同一通信用建物内		779		779	779	1.06						1
			区域内回線		779		779	779	1.06			1			1
			区域外回線		779		779	779	1.06			1		1	1
	2592ch		同一通信用建物内		779		779	779	1.06						1
			区域内回線		779		779	779	1.06			1			1
			区域外回線		779		779	779	1.06			1		1	1
	2616ch		同一通信用建物内		779		779	779	1.06						1
			区域内回線		779		779	779	1.06			1			1
			区域外回線		779		779	779	1.06			1		1	1
	2640ch		同一通信用建物内		779		779	779	1.06						1
			区域内回線		779		779	779	1.06			1			1
			区域外回線		779		779	779	1.06			1		1	1
	2664ch		同一通信用建物内		779		779	779	1.06						1
			区域内回線		779		779	779	1.06			1			1
			区域外回線		779		779	779	1.06			1		1	1
	2688ch		同一通信用建物内		779		779	779	1.06						1
			区域内回線		779		779	779	1.06			1			1
			区域外回線		779		779	779	1.06			1		1	1
	2712ch		同一通信用建物内		803		803	803	1.06						1
			区域内回線		803		803	803	1.06			1			1
			区域外回線		803		803	803	1.06			1		1	1
	2736ch		同一通信用建物内		827		827	827	1.06						1
			区域内回線		827		827	827	1.06			1			1
			区域外回線		827		827	827	1.06			1		1	1
	2760ch		同一通信用建物内		851		851	851	1.06						1
			区域内回線		851		851	851	1.06			1			1
			区域外回線		851		851	851	1.06			1		1	1
	2784ch		同一通信用建物内		875		875	875	1.06						1
			区域内回線		875		875	875	1.06			1			1
			区域外回線		875		875	875	1.06			1		1	1
	2808ch		同一通信用建物内		899		899	899	1.06						1
			区域内回線		899		899	899	1.06			1			1
			区域外回線		899		899	899	1.06			1		1	1
	2832ch		同一通信用建物内		923		923	923	1.06						1
			区域内回線		923		923	923	1.06			1			1
			区域外回線		923		923	923	1.06			1		1	1
	2856ch		同一通信用建物内		947		947	947	1.06						1
			区域内回線		947		947	947	1.06			1			1
			区域外回線		947		947	947	1.06			1		1	1
	2880ch		同一通信用建物内		971		971	971	1.06						1
			区域内回線		971		971	971	1.06			1			1
			区域外回線		971		971	971	1.06			1		1	1
	2904ch		同一通信用建物内		980		980	980	1.06						1
			区域内回線		980		980	980	1.06			1			1
			区域外回線		980		980	980	1.06			1		1	1
	2928ch		同一通信用建物内		980		980	980	1.06						1
			区域内回線		980		980	980	1.06			1			1
			区域外回線		980		980	980	1.06			1		1	1
	2952ch		同一通信用建物内		980		980	980	1.06						1
			区域内回線		980		980	980	1.06			1			1
			区域外回線		980		980	980	1.06			1		1	1
	2976ch		同一通信用建物内		980		980	980	1.06						1
			区域内回線		980		980	980	1.06			1			1
			区域外回線		980		980	980	1.06			1		1	1
	3000ch		同一通信用建物内		980		980	980	1.06						1
			区域内回線		980		980	980	1.06			1			1
			区域外回線		980		980	980	1.06			1		1	1
	3024ch		同一通信用建物内		980		980	980	1.06						1
			区域内回線		980		980	980	1.06			1			1
			区域外回線		980		980	980	1.06			1		1	1
	3048ch		同一通信用建物内		980		980	980	1.06						1
			区域内回線		980		980	980	1.06			1			1
			区域外回線		980		980	980	1.06			1		1	1
	3072ch		同一通信用建物内		980		980	980	1.06						1
			区域内回線		980		980	980	1.06			1			1
			区域外回線		980		980	980	1.06			1		1	1
	3096ch		同一通信用建物内		980		980	980	1.06						1
			区域内回線		980		980	980	1.06			1			1
			区域外回線		980		980	980	1.06			1		1	1
	3120ch		同一通信用建物内		980		980	980	1.06						1
			区域内回線		980		980	980	1.06			1			1
			区域外回線		980		980	980	1.06			1		1	1

サービス	品目	グレード	専用線形態	③速度換算係数					④保守 換算係 数	⑤アンバンドル別経由回数						
				M D F S S L M	S L M S C N E	C N E	C N E S P O I	C N E S P O I		C N E S P O I (接 続 装 置)	M D F S S L M	S L M	S L M S C N E	C N E	C N E S P O I	C N E S P O I (接 続 装 置)
	3144ch		同一通信用建物内		980		980	980	1.06							1
			区域内回線		980		980	980	1.06			1				1
			区域外回線		980		980	980	1.06			1			1	1
	3168ch		同一通信用建物内		980		980	980	1.06							1
			区域内回線		980		980	980	1.06			1				1
			区域外回線		980		980	980	1.06			1			1	1
	3192ch		同一通信用建物内		980		980	980	1.06							1
			区域内回線		980		980	980	1.06			1				1
			区域外回線		980		980	980	1.06			1			1	1
	3216ch		同一通信用建物内		980		980	980	1.06							1
			区域内回線		980		980	980	1.06			1				1
			区域外回線		980		980	980	1.06			1			1	1
	3240ch		同一通信用建物内		980		980	980	1.06							1
			区域内回線		980		980	980	1.06			1				1
			区域外回線		980		980	980	1.06			1			1	1
	3264ch		同一通信用建物内		980		980	980	1.06							1
			区域内回線		980		980	980	1.06			1				1
			区域外回線		980		980	980	1.06			1			1	1
	3288ch		同一通信用建物内		980		980	980	1.06							1
			区域内回線		980		980	980	1.06			1				1
			区域外回線		980		980	980	1.06			1			1	1
	3312ch		同一通信用建物内		980		980	980	1.06							1
			区域内回線		980		980	980	1.06			1				1
			区域外回線		980		980	980	1.06			1			1	1
	3336ch		同一通信用建物内		980		980	980	1.06							1
			区域内回線		980		980	980	1.06			1				1
			区域外回線		980		980	980	1.06			1			1	1
	3360ch		同一通信用建物内		980		980	980	1.06							1
			区域内回線		980		980	980	1.06			1				1
			区域外回線		980		980	980	1.06			1			1	1
	3408ch		同一通信用建物内		980		980	980	1.06							1
			区域内回線		980		980	980	1.06			1				1
			区域外回線		980		980	980	1.06			1			1	1
	3456ch		同一通信用建物内		980		980	980	1.06							1
			区域内回線		980		980	980	1.06			1				1
			区域外回線		980		980	980	1.06			1			1	1
	3480ch		同一通信用建物内		980		980	980	1.06							1
			区域内回線		980		980	980	1.06			1				1
			区域外回線		980		980	980	1.06			1			1	1
	3528ch		同一通信用建物内		980		980	980	1.06							1
			区域内回線		980		980	980	1.06			1				1
			区域外回線		980		980	980	1.06			1			1	1
	3600ch		同一通信用建物内		980		980	980	1.06							1
			区域内回線		980		980	980	1.06			1				1
			区域外回線		980		980	980	1.06			1			1	1
	3768ch		同一通信用建物内		980		980	980	1.06							1
			区域内回線		980		980	980	1.06			1				1
			区域外回線		980		980	980	1.06			1			1	1
	3792ch		同一通信用建物内		980		980	980	1.06							1
			区域内回線		980		980	980	1.06			1				1
			区域外回線		980		980	980	1.06			1			1	1
	3816ch		同一通信用建物内		980		980	980	1.06							1
			区域内回線		980		980	980	1.06			1				1
			区域外回線		980		980	980	1.06			1			1	1
	3840ch		同一通信用建物内		980		980	980	1.06							1
			区域内回線		980		980	980	1.06			1				1
			区域外回線		980		980	980	1.06			1			1	1
	4008ch		同一通信用建物内		980		980	980	1.06							1
			区域内回線		980		980	980	1.06			1				1
			区域外回線		980		980	980	1.06			1			1	1
	4056ch		同一通信用建物内		1,004		1,004	1,004	1.06							1
			区域内回線		1,004		1,004	1,004	1.06			1				1
			区域外回線		1,004		1,004	1,004	1.06			1			1	1
	4080ch		同一通信用建物内		1,028		1,028	1,028	1.06							1
			区域内回線		1,028		1,028	1,028	1.06			1				1
			区域外回線		1,028		1,028	1,028	1.06			1			1	1
	4128ch		同一通信用建物内		1,076		1,076	1,076	1.06							1
			区域内回線		1,076		1,076	1,076	1.06			1				1
			区域外回線		1,076		1,076	1,076	1.06			1			1	1
	4152ch		同一通信用建物内		1,100		1,100	1,100	1.06							1
			区域内回線		1,100		1,100	1,100	1.06			1				1
			区域外回線		1,100		1,100	1,100	1.06			1			1	1
	4224ch		同一通信用建物内		1,172		1,172	1,172	1.06							1
			区域内回線		1,172		1,172	1,172	1.06			1				1
			区域外回線		1,172		1,172	1,172	1.06			1			1	1
	4560ch		同一通信用建物内		1,269		1,269	1,269	1.06							1
			区域内回線		1,269		1,269	1,269	1.06			1				1
			区域外回線		1,269		1,269	1,269	1.06			1			1	1
	4704ch		同一通信用建物内		1,269		1,269	1,269	1.06							1
			区域内回線		1,269		1,269	1,269	1.06			1				1
			区域外回線		1,269		1,269	1,269	1.06			1			1	1
	4944ch		同一通信用建物内		1,470		1,470	1,470	1.06							1
			区域内回線		1,470		1,470	1,470	1.06			1				1
			区域外回線		1,470		1,470	1,470	1.06			1			1	1
	5136ch		同一通信用建物内		1,470		1,470	1,470	1.06							1
			区域内回線		1,470		1,470	1,470	1.06			1				1
			区域外回線		1,470		1,470	1,470	1.06			1			1	1
	7464ch		同一通信用建物内		1,960		1,960	1,960	1.06							1
			区域内回線		1,960		1,960	1,960	1.06			1				1
			区域外回線		1,960		1,960	1,960	1.06			1			1	1

X I . 料金設定に使用した回数比例コストと時間比例コストの比率

1. 伝送路

伝送路については、通信中保持される設備のため、すべて時間比例とした。

2. 交換機

交換機については、2021年度末の取得固定資産価額により、以下のとおり算定した。

(単位：億円)

(1) デジタル市内交換機 (GC、ISM)

区分	①通信回数に比例する設備	②通信時間に比例する設備	③左記以外の設備	①+②
	デジタル交換機の中央処理装置、試験装置架等	デジタル交換機の通話路装置等	—	
固定資産価額	113	754	4,200	867
比率	0.1304	0.8696	—	1.0000

(2) デジタル市外交換機 (GMC、ZC)

区分	①通信回数に比例する設備	②通信時間に比例する設備	③左記以外の設備	①+②
	デジタル交換機の中央処理装置、試験装置架等	デジタル交換機の通話路装置、トランク架等	—	
固定資産価額	28	66	57	94
比率	0.2969	0.7031	—	1.0000

3. 信号網

信号網については、呼の設定および解放に使用する設備のため、すべて回数比例とした。

ⅩⅡ. 料金設定に使用した回線比例コストと回線距離比例コストの比率

専用線ノード装置～専用線ノード装置伝送路及び、専用線ノード装置～相互接続点伝送路については、2021年度末の当該設備区分の取得固定資産価額により、以下のとおり算定した。

(百万円)

区分	①回線数に比例する設備	②回線距離に比例する設備	③左記以外の設備	①+②
	伝送・無線機械設備	線路・土木設備	—	
固定資産価額	6,404	34,457	6,204	40,861
比率	0.1567	0.8433	—	1.0000

(注) 接続装置見合いの資産は含んでいない。

XIII. 料金設定に使用した保守換算係数

1. II-6 通信路設定伝送機能に適用するもの

①通信路設定伝送機能における総平均故障修理時間と区分毎の平均故障修理時間の比率

区分	比率
a. タイプ1-1 (平日・昼間帯)	0.475
b. タイプ1-2 (全日・昼間帯)	0.624
c. タイプ2 (全日・全時間帯)	1.000
d. 平均	1.000

②通信路設定伝送機能コストの内訳 (単位：%)

区分	比率
a. 故障修理関連コストの割合	10.9
b. その他のコストの割合	89.1
c. 計	100.0

③保守換算係数の設定

区分	保守換算係数	備考
タイプ1-2 (全日・昼間帯)	1.02	$(2a \times 1b + 2b) / (2a \times 1a + 2b)$
タイプ2 (全日・全時間帯)	1.06	$(2a \times 1c + 2b) / (2a \times 1a + 2b)$

2. 網改造料の算定式に準拠して算定するものに適用するもの

①端末回線伝送機能等における総平均故障修理時間と区分毎の平均故障修理時間の比率

区分	比率
a. タイプ1-1 (平日・昼間帯)	0.966
b. タイプ1-2 (全日・昼間帯)	0.972
c. タイプ2 (全日・全時間帯)	1.402
d. 平均	1.000

②端末回線伝送機能等コストの内訳 (単位：%)

区分	比率
a. 故障修理関連コストの割合	7.3
b. その他のコストの割合	92.7
c. 計	100.0

③保守換算係数の設定

区分	保守換算係数	備考
タイプ1-1 (平日・昼間帯)	1.00	$(2a \times 1a + 2b) / 2c$
タイプ1-2 (全日・昼間帯)	1.00	$(2a \times 1b + 2b) / 2c$
タイプ2 (全日・全時間帯)	1.03	$(2a \times 1c + 2b) / 2c$

3. 1, 2以外に適用するもの

①端末回線伝送機能等における総平均故障修理時間と区分毎の平均故障修理時間の比率

区分	比率
a. タイプ1-1 (平日・昼間帯)	0.966
b. タイプ1-2 (全日・昼間帯)	0.972
c. タイプ2 (全日・全時間帯)	1.402
d. 平均	1.000

②端末回線伝送機能等コストの内訳 (単位：%)

区分	比率
a. 故障修理関連コストの割合	7.3
b. その他のコストの割合	92.7
c. 計	100.0

③保守換算係数の設定

区分	保守換算係数	備考
タイプ1-2 (全日・昼間帯)	1.00	$(2a \times 1b + 2b) / (2a \times 1a + 2b)$
タイプ2 (全日・全時間帯)	1.03	$(2a \times 1c + 2b) / (2a \times 1a + 2b)$

XIV.料金設定に使用した貸倒率

(単位:百万円)

	2021年度	備考
①接続料の貸倒額	0	参考1.設備区分別の費用明細表より
②接続料	125,493	2021年度実績 (接続会計報告書 様式第1 第一種指定設備管理部門の受取網使用料、 接続装置使用料収入、網改造料収入の合計)
貸倒率	0.00000%	①÷②

(別紙1)

加入者回線・主配線盤の費用明細表

(単位:百万円)

費用の項目	主な配賦基準	メタル加入者回線	局外RTに收容されている加入者回線(※)	メタル設備のみを用いる加入者回線	(再掲)試験受付	メタル主配線盤	局外RTに收容されている加入者回線に係る主配線盤(※)	メタル設備のみを用いる加入者回線に係る主配線盤
営業費	・取得資産額比	0	0	0	0	0	0	0
(再)貸倒損失	—	0	0	0	0	0	0	0
運用費	—	0	0	0	0	0	0	0
施設保全費	・線路設備の保守に直接係わるもの:芯線長比 ・上記以外のもの:上記支出額比	75,630	2,501	73,129	3,352	1,861	4	1,858
共通費	・施設保全費支出額比	4,264	146	4,118	157	659	3	656
管理費	・施設保全費、共通費支出額比	4,701	178	4,523	185	463	2	461
試験研究費	・取得資産額比	1,005	67	938	0	38	1	37
通信設備使用料	・取得資産額比	7	0	6	1	0	0	0
租税公課	・正味資産額比	15,335	1,017	14,318	7	366	2	364
減価償却費	・線路設備に係わるもの:個別把握し、直接賦課 ・上記以外のもの:正味資産額比	16,807	1,105	15,702	34	975	7	967
固定資産除却費	・線路設備に係わるもの:個別把握し、直接賦課 ・上記以外のもの:正味資産額比	7,350	365	6,985	1	192	1	191
(再)除却損	・線路設備に係わるもの:個別把握し、直接賦課 ・上記以外のもの:正味資産額比	1,075	58	1,016	0	47	0	47
合計	—	125,099	5,380	119,719	3,736	4,554	19	4,535

(※) 收容局から局外RTまでの光信号端末伝送路を含む。

加入者回線・主配線盤の固定資産明細表

(単位:百万円)

資産の項目	主な配賦基準	メタル加入者回線	メタル設備のみを用いる加入者回線		(再掲)試験受付	メタル主配線盤	メタル設備のみを用いる加入者回線に係る主配線盤		
			局外RTに收容されている加入者回線(※)	メタル設備のみを用いる加入者回線			局外RTに收容されている加入者回線に係る主配線盤(※)	メタル設備のみを用いる加入者回線に係る主配線盤	
機械設備	公衆電話機械設備	取得価額	0	0	0	0	0	0	
		減価償却累計額	0	0	0	0	0	0	
		正味価額	0	0	0	0	0	0	
	市内電話機械設備	取得価額	602	18	585	585	43,952	242	43,710
		減価償却累計額	502	15	487	487	43,297	226	43,072
		正味価額	100	3	97	97	655	16	638
	市外電話機械設備	取得価額	0	0	0	0	0	0	0
		減価償却累計額	0	0	0	0	0	0	0
		正味価額	0	0	0	0	0	0	0
	電信機械設備	取得価額	0	0	0	0	0	0	0
		減価償却累計額	0	0	0	0	0	0	0
		正味価額	0	0	0	0	0	0	0
	電報機械設備	取得価額	0	0	0	0	0	0	0
		減価償却累計額	0	0	0	0	0	0	0
		正味価額	0	0	0	0	0	0	0
	DDX機械設備	取得価額	0	0	0	0	0	0	0
		減価償却累計額	0	0	0	0	0	0	0
		正味価額	0	0	0	0	0	0	0
画像機械設備	取得価額	0	0	0	0	0	0	0	
	減価償却累計額	0	0	0	0	0	0	0	
	正味価額	0	0	0	0	0	0	0	
OCN機械設備	取得価額	0	0	0	0	0	0	0	
	減価償却累計額	0	0	0	0	0	0	0	
	正味価額	0	0	0	0	0	0	0	
伝送機械設備	取得価額	1,065	0	1,065	0	0	0	0	
	減価償却累計額	1,005	0	1,005	0	0	0	0	
	正味価額	61	0	61	0	0	0	0	
無線機械設備	取得価額	224	0	224	0	0	0	0	
	減価償却累計額	223	0	223	0	0	0	0	
	正味価額	2	0	2	0	0	0	0	
電力設備	取得価額	2,342	138	2,204	346	0	0	0	
	減価償却累計額	1,740	102	1,638	257	0	0	0	
	正味価額	601	35	566	89	0	0	0	
電話番号案内設備	取得価額	0	0	0	0	0	0	0	
	減価償却累計額	0	0	0	0	0	0	0	
	正味価額	0	0	0	0	0	0	0	
総合監視システム	取得価額	1,996	149	1,848	0	28	0	28	
	減価償却累計額	1,446	108	1,338	0	20	0	20	
	正味価額	551	41	510	0	8	0	8	
空中線設備	取得価額	17	0	17	0	0	0	0	
	減価償却累計額	12	0	12	0	0	0	0	
	正味価額	5	0	5	0	0	0	0	
通信衛星設備	取得価額	0	0	0	0	0	0	0	
	減価償却累計額	0	0	0	0	0	0	0	
	正味価額	0	0	0	0	0	0	0	
端末設備	取得価額	0	0	0	0	0	0	0	
	減価償却累計額	0	0	0	0	0	0	0	
	正味価額	0	0	0	0	0	0	0	
線路設備	市内線路設備	取得価額	2,100,037	73,422	2,026,614	0	0	0	
		減価償却累計額	1,860,402	60,802	1,799,600	0	0	0	
		正味価額	239,635	12,621	227,014	0	0	0	
市外線路設備	取得価額	0	0	0	0	0	0	0	
	減価償却累計額	0	0	0	0	0	0	0	
	正味価額	0	0	0	0	0	0	0	
土木設備	管路ケーブル長比	取得価額	1,048,969	78,327	970,642	0	0	0	
		減価償却累計額	868,377	64,840	803,537	0	0	0	
		正味価額	180,592	13,487	167,105	0	0	0	
海底線設備	直接賦課	取得価額	27	0	27	0	0	0	
		減価償却累計額	24	0	24	0	0	0	
		正味価額	2	0	2	0	0	0	
建物	取得資産額比(線路・土木)	取得価額	55,663	2,071	53,592	17	54,160	274	53,886
		減価償却累計額	42,604	1,584	41,019	13	41,498	210	41,288
		正味価額	13,060	487	12,573	4	12,662	64	12,598
構築物	取得資産額比(線路・土木)	取得価額	4,447	166	4,282	1	4,358	22	4,336
		減価償却累計額	3,524	131	3,393	1	3,454	17	3,436
		正味価額	923	34	888	0	904	5	900
機械及び装置	取得資産額比(線路・土木)	取得価額	2,669	122	2,546	1	80	0	80
		減価償却累計額	2,184	100	2,085	1	68	0	68
		正味価額	484	23	462	0	12	0	12
車両及び船舶	取得資産額比(線路・土木)	取得価額	257	7	250	0	2	0	2
		減価償却累計額	222	6	216	0	2	0	2
		正味価額	35	1	34	0	0	0	0
工具、器具及び備品	取得資産額比(線路・土木)	取得価額	11,233	487	10,747	3	615	3	613
		減価償却累計額	8,033	342	7,691	2	454	2	452
		正味価額	3,200	144	3,056	1	162	1	161
リース資産	取得資産額比(線路・土木)	取得価額	495	20	474	0	14	0	14
		減価償却累計額	118	5	113	0	3	0	3
		正味価額	377	16	361	0	11	0	11
土地	取得資産額比(線路・土木)	取得価額	7,133	263	6,870	2	5,706	29	5,678
		減価償却累計額	0	0	0	0	0	0	0
		正味価額	7,133	263	6,870	2	5,706	29	5,678
建設仮勘定	取得資産額比(線路・土木)	取得価額	5,648	349	5,298	2	9	0	9
		減価償却累計額	0	0	0	0	0	0	0
		正味価額	5,648	349	5,298	2	9	0	9
無形固定資産	取得資産額比(線路・土木)	取得価額	66,978	4,599	62,379	19	705	3	702
		減価償却累計額	56,604	3,979	52,625	16	509	3	507
		正味価額	10,374	620	9,754	3	196	1	195
合計	-	取得価額	3,309,801	160,137	3,149,664	976	109,631	573	109,057
		減価償却累計額	2,847,019	132,014	2,715,005	778	89,305	458	88,847
		正味価額	462,782	28,124	434,659	198	20,325	116	20,210

(※) 收容局から局外RTまでの光信号端末伝送路を含む。

メタル設備のみを用いる加入者回線の費用明細表

(単位:百万円)

費用の項目	主な配賦基準	メタル 加設備 のみを 用いる	上部区間		下部区間
				(再掲) 土木設備	
営業費	-	0	0	0	0
(再)貸倒損失	-	0	0	0	0
運用費	-	0	0	0	0
施設保全費	・線路設備の故障修理に係るもの:故障修理件数比 ・線路設備(電柱・鉄塔)の保守に直接係るもの:個別把握し、直接賦課 ・線路設備(電柱・鉄塔以外)の保守に直接係るもの:芯線長比 ・地中設備の保守に直接係るもの:個別把握し、直接賦課 ・上記以外のもの:上記支出額比	73,129	27,403	6,844	45,726
共通費	・施設保全費支出額比	4,118	1,543	385	2,575
管理費	・施設保全費、共通費支出額比	4,523	1,695	423	2,828
試験研究費	・取得資産額比	938	281	143	657
通信設備使用料	・取得資産額比	6	0	0	6
租税公課	・正味資産額比	14,318	8,340	5,904	5,977
減価償却費	・線路設備に係るもの:個別把握し、直接賦課 ・地中設備に係るもの:個別把握し、直接賦課 ・上記以外のもの:正味資産額比	15,702	8,923	6,317	6,778
固定資産除却費	・線路設備に係るもの:個別把握し、直接賦課 ・地中設備に係るもの:個別把握し、直接賦課 ・上記以外のもの:正味資産額比	6,985	2,649	1,875	4,336
(再)除却損	・線路設備に係るもの:個別把握し、直接賦課 ・地中設備に係るもの:個別把握し、直接賦課 ・上記以外のもの:正味資産額比	1,016	390	276	626
合計	-	119,719	50,835	21,892	68,884

メタル設備のみを用いる加入者回線の固定資産明細表

(単位:百万円)

資産の項目	主な配賦基準	メタル 加入者 回線のみ を用いる	上部区間		下部区間	
				(再掲) 土木設備		
機械設備	公衆電話機械設備	取得価額	0	0	0	0
		減価償却累計額	0	0	0	0
	市内電話機械設備	取得価額	585	302	154	283
		減価償却累計額	487	252	128	236
	市外電話機械設備	取得価額	0	0	0	0
		減価償却累計額	0	0	0	0
	電信機械設備	取得価額	0	0	0	0
		減価償却累計額	0	0	0	0
	電報機械設備	取得価額	0	0	0	0
		減価償却累計額	0	0	0	0
	DDX機械設備	取得価額	0	0	0	0
		減価償却累計額	0	0	0	0
	画像機械設備	取得価額	0	0	0	0
		減価償却累計額	0	0	0	0
	OCN機械設備	取得価額	0	0	0	0
		減価償却累計額	0	0	0	0
	伝送機械設備	取得価額	1,065	0	0	1,065
		減価償却累計額	1,005	0	0	1,005
	無線機械設備	取得価額	61	0	0	61
		減価償却累計額	224	0	0	224
電力設備	取得価額	223	0	0	223	
	減価償却累計額	2	0	0	2	
電話番号案内設備	取得価額	2,204	612	312	1,591	
	減価償却累計額	1,638	455	232	1,183	
総合監視システム	取得価額	566	157	80	409	
	減価償却累計額	0	0	0	0	
空中線設備	取得価額	0	0	0	0	
	減価償却累計額	0	0	0	0	
通信衛星設備	取得価額	1,848	1,841	938	7	
	減価償却累計額	1,338	1,333	679	5	
端末設備	取得価額	510	508	259	2	
	減価償却累計額	17	0	0	17	
線路設備	取得価額	12	0	0	12	
	減価償却累計額	5	0	0	5	
市内線路設備	取得価額	0	0	0	0	
	減価償却累計額	0	0	0	0	
市外線路設備	取得価額	2,026,614	934,914	0	1,091,700	
	減価償却累計額	1,799,600	872,644	0	926,956	
土木設備	取得価額	227,014	62,270	0	164,744	
	減価償却累計額	0	0	0	0	
海底線設備	取得価額	0	0	0	0	
	減価償却累計額	0	0	0	0	
建物	取得価額	970,642	970,642	970,642	0	
	減価償却累計額	803,537	803,537	803,537	0	
構築物	取得価額	167,105	167,105	167,105	0	
	減価償却累計額	27	27	0	0	
機械及び装置	取得価額	24	24	0	0	
	減価償却累計額	2	2	0	0	
車両及び船舶	取得価額	53,592	26,187	13,339	27,405	
	減価償却累計額	41,019	20,039	10,207	20,981	
リース資産	取得価額	12,573	6,148	3,132	6,425	
	減価償却累計額	4,282	2,091	1,065	2,190	
土地	取得価額	3,393	1,657	844	1,736	
	減価償却累計額	888	434	221	454	
建設仮勘定	取得価額	2,546	1,592	811	954	
	減価償却累計額	2,085	1,305	665	780	
無形固定資産	取得価額	462	288	147	174	
	減価償却累計額	250	162	82	88	
合計	取得価額	216	140	71	76	
	減価償却累計額	34	22	11	12	
器具及び備品	取得価額	10,747	5,450	2,776	5,297	
	減価償却累計額	7,691	3,961	2,018	3,730	
土地	取得価額	3,056	1,489	758	1,567	
	減価償却累計額	474	278	141	197	
建設仮勘定	取得価額	113	67	34	46	
	減価償却累計額	361	211	107	150	
無形固定資産	取得価額	6,870	3,459	1,762	3,411	
	減価償却累計額	0	0	0	0	
合計	取得価額	6,870	3,459	1,762	3,411	
	減価償却累計額	5,298	3,102	1,580	2,197	
無形固定資産	取得価額	5,298	3,102	1,580	2,197	
	減価償却累計額	62,379	57,677	29,379	4,702	
合計	取得価額	52,625	49,727	25,329	2,898	
	減価償却累計額	9,754	7,950	4,049	1,804	
合計	取得価額	3,149,664	2,008,335	1,022,981	1,141,328	
	減価償却累計額	2,715,005	1,755,141	843,744	959,865	
合計	取得価額	434,659	253,195	179,237	181,464	
	減価償却累計額					

(別紙5)

中継伝送路に係る設備の費用明細表

(参考1)設備区分別の費用明細表及び(参考5)設備区分別の費用明細表(一般第一種指定設備の内訳)をもとに算定

(単位:百万円)

費用の項目	主な配賦基準	中継伝送路に係る設備		
			土木設備	その他
営業費	—	0	0	0
運用費	—	0	0	0
施設保全費	・電力設備など個別把握可能なもの:直接賦課 ・上記以外のもの:支出額比	8,046	687	7,359
共通費	・支出額比	1,633	62	1,571
管理費	・電力設備など個別把握可能なもの:直接賦課 ・上記以外のもの:支出額比	1,779	126	1,653
試験研究費	・電力設備など個別把握可能なもの:直接賦課 ・上記以外のもの:支出額比	3,975	394	3,581
通信設備使用料	・取得資産額比	1,484	488	996
租税公課	・正味資産額比	2,624	1,181	1,443
減価償却費	・電力設備など個別把握可能なもの:直接賦課 ・上記以外のもの:正味資産額比	13,505	1,144	12,361
固定資産除却費	・電力設備など個別把握可能なもの:直接賦課 ・上記以外のもの:正味資産額比	1,648	169	1,479
(再)除却損	・電力設備など個別把握可能なもの:直接賦課 ・上記以外のもの:正味資産額比	244	37	207
合計	—————	34,695	4,251	30,444

※ 費用は(参考1)「設備区分別の費用明細表」における、端末系交換設備～端末系又は中継系交換設備伝送路(音声)、端末系交換設備～端末系又は中継系交換設備伝送路(データ)、(参考5)「設備区分別の費用明細表(一般第一種指定設備の内訳)」における、伝送路の合計。

(別紙6)

中継伝送路に係る設備の固定資産明細表

(参考2)設備区分別固定資産明細表及び(参考6)設備区分別固定資産明細表(一般第一種指定設備の内訳)をもとに算定

(単位:百万円)

資産の項目			主な配賦基準	中継伝送路に係る設備		
				土木設備	その他	
機 械 設 備	公衆電話機械設備	取得価額	—	0	0	0
		減価償却累計額	—	0	0	0
		正味価額	—	0	0	0
	市内電話機械設備	取得価額	直接賦課	5	0	5
		減価償却累計額	直接賦課	4	0	4
		正味価額	直接賦課	0	0	0
	市外電話機械設備	取得価額	直接賦課	0	0	0
		減価償却累計額	直接賦課	0	0	0
		正味価額	直接賦課	0	0	0
	電信機械設備	取得価額	—	0	0	0
		減価償却累計額	—	0	0	0
		正味価額	—	0	0	0
	電報機械設備	取得価額	—	0	0	0
		減価償却累計額	—	0	0	0
		正味価額	—	0	0	0
	DDX機械設備	取得価額	—	0	0	0
		減価償却累計額	—	0	0	0
		正味価額	—	0	0	0
	画像機械設備	取得価額	—	0	0	0
		減価償却累計額	—	0	0	0
正味価額		—	0	0	0	
OCN機械設備	取得価額	—	0	0	0	
	減価償却累計額	—	0	0	0	
	正味価額	—	0	0	0	
伝送機械設備	取得価額	直接賦課	188,826	0	188,826	
	減価償却累計額	直接賦課	141,248	0	141,248	
	正味価額	直接賦課	47,578	0	47,578	
無線機械設備	取得価額	直接賦課	4,208	0	4,208	
	減価償却累計額	直接賦課	3,623	0	3,623	
	正味価額	直接賦課	585	0	585	
電力設備	取得価額	直接賦課	75,338	0	75,338	
	減価償却累計額	直接賦課	55,968	0	55,968	
	正味価額	直接賦課	19,370	0	19,370	
電話番号案内設備	取得価額	—	0	0	0	
	減価償却累計額	—	0	0	0	
	正味価額	—	0	0	0	
総合監視システム	取得価額	取得資産額比	1,442	0	1,442	
	減価償却累計額	取得資産額比	1,045	0	1,045	
	正味価額	取得資産額比	396	0	396	
空中線設備	取得価額	直接賦課	13,312	0	13,312	
	減価償却累計額	直接賦課	11,635	0	11,635	
	正味価額	直接賦課	1,677	0	1,677	
通信衛星設備	取得価額	—	0	0	0	
	減価償却累計額	—	0	0	0	
	正味価額	—	0	0	0	
端末設備	取得価額	—	0	0	0	
	減価償却累計額	—	0	0	0	
	正味価額	—	0	0	0	
線 路 設 備	市内線路設備	取得価額	直接賦課	73,975	0	73,975
		減価償却累計額	直接賦課	70,279	0	70,279
		正味価額	直接賦課	3,696	0	3,696
市外線路設備	取得価額	直接賦課	16,574	0	16,574	
	減価償却累計額	直接賦課	15,774	0	15,774	
	正味価額	直接賦課	801	0	801	
土 木 設 備	取得価額	直接賦課	116,978	116,977	1	
	減価償却累計額	直接賦課	98,111	98,111	0	
	正味価額	直接賦課	18,866	18,866	0	
海 底 線 設 備	取得価額	直接賦課	1,798	0	1,798	
	減価償却累計額	直接賦課	1,709	0	1,709	
	正味価額	直接賦課	89	0	89	
建 物	取得価額	通信用建物に係るもの:直接賦課 上記以外のもの:取得資産額比	102,102	8,128	93,974	
	減価償却累計額	通信用建物に係るもの:直接賦課 上記以外のもの:取得資産額比	78,350	6,549	71,801	
	正味価額	通信用建物に係るもの:直接賦課 上記以外のもの:取得資産額比	23,754	1,579	22,175	
構 築 物	取得価額	取得資産額比	7,821	1,436	6,385	
	減価償却累計額	取得資産額比	6,195	1,138	5,057	
	正味価額	取得資産額比	1,625	298	1,327	
機 械 及 び 装 置	取得価額	取得資産額比	410	89	321	
	減価償却累計額	取得資産額比	333	72	261	
	正味価額	取得資産額比	77	17	60	
車 両 及 び 船 舶	取得価額	取得資産額比	82	18	64	
	減価償却累計額	取得資産額比	71	15	56	
	正味価額	取得資産額比	11	3	8	
工 具 、 器 具 及 び 備 品	取得価額	取得資産額比	4,785	948	3,837	
	減価償却累計額	取得資産額比	3,243	645	2,598	
	正味価額	取得資産額比	1,542	303	1,239	
リ ー ス 資 産	取得価額	取得資産額比	375	72	303	
	減価償却累計額	取得資産額比	40	8	32	
	正味価額	取得資産額比	334	64	270	
土 地	取得価額	通信用土地に係るもの:直接賦課 上記以外のもの:取得資産額比	10,389	297	10,092	
	減価償却累計額	通信用土地に係るもの:直接賦課 上記以外のもの:取得資産額比	0	0	0	
	正味価額	通信用土地に係るもの:直接賦課 上記以外のもの:取得資産額比	10,389	297	10,092	
建 設 仮 勘 定	取得価額	取得資産額比	1,096	225	871	
	減価償却累計額	取得資産額比	0	0	0	
	正味価額	取得資産額比	1,096	225	871	
無 形 固 定 資 産	取得価額	交換・伝送・線路設備に係るもの:直接賦課 上記以外のもの:取得資産額比	11,398	6,809	4,589	
	減価償却累計額	交換・伝送・線路設備に係るもの:直接賦課 上記以外のもの:取得資産額比	8,939	5,973	2,966	
	正味価額	交換・伝送・線路設備に係るもの:直接賦課 上記以外のもの:取得資産額比	2,459	836	1,623	
設備区分毎の固定資産合計			—	630,915	135,000	495,915
			—	496,568	112,509	384,059
			—	134,347	22,491	111,856

※資産は(参考2)「設備区分別固定資産明細表」における、端末系交換設備～端末系又は中継系交換設備伝送路(音声)、端末系交換設備～端末系又は中継系交換設備伝送路(データ)、(参考6)「設備区分別固定資産明細表(一般第一種指定設備の内訳)」における、伝送路の合計。

(参考3)

設備区分別の費用明細表(端末系伝送路の内訳)

(2021年度接続会計をもとに算定)

(単位:百万円)

設備区分等 費用の項目	指定設備管理部門				
	端末系伝送路 (電気信号の伝送に係るもの)	メタル加入者回線	OCU	その他	回線管理運営
営業費	21,610	0	0	0	21,610
(再)貸倒損失	0	0	0	0	0
運用費	0	0	0	0	0
施設保全費	76,669	75,630	134	0	905
共通費	5,303	4,264	26	0	1,012
管理費	6,285	4,701	25	0	1,559
試験研究費	1,022	1,005	17	0	0
通信設備使用料	12	7	5	0	0
租税公課	15,504	15,335	15	0	154
減価償却費	17,284	16,807	89	0	388
固定資産除却費	7,401	7,350	18	0	33
(再)除却損	1,099	1,075	2	0	23
合計	151,089	125,099	329	0	25,661

設備区分別固定資産明細表(端末系伝送路の内訳)

(2021年度接続会計をもとに算定)

(単位:百万円)

設備区分等		指定設備管理部門				
		(端末系伝送路の伝送に係るもの)	メタル加入者回線	OCU	その他	回線管理運営
資産の項目						
機械設備	公衆電話機械設備	取得価額	0	0	0	0
		減価償却累計額	0	0	0	0
		正味価額	0	0	0	0
	市内電話機械設備	取得価額	4,591	602	3,989	0
		減価償却累計額	4,451	502	3,949	0
		正味価額	140	100	40	0
	市外電話機械設備	取得価額	0	0	0	0
		減価償却累計額	0	0	0	0
		正味価額	0	0	0	0
	電信機械設備	取得価額	0	0	0	0
		減価償却累計額	0	0	0	0
		正味価額	0	0	0	0
	電報機械設備	取得価額	0	0	0	0
		減価償却累計額	0	0	0	0
		正味価額	0	0	0	0
	DDX機械設備	取得価額	0	0	0	0
		減価償却累計額	0	0	0	0
		正味価額	0	0	0	0
	画像機械設備	取得価額	0	0	0	0
		減価償却累計額	0	0	0	0
正味価額		0	0	0	0	
OCN機械設備	取得価額	0	0	0	0	
	減価償却累計額	0	0	0	0	
	正味価額	0	0	0	0	
伝送機械設備	取得価額	1,675	1,065	610	0	
	減価償却累計額	1,577	1,005	572	0	
	正味価額	99	61	38	0	
無線機械設備	取得価額	224	224	0	0	
	減価償却累計額	223	223	0	0	
	正味価額	2	2	0	0	
電力設備	取得価額	3,383	2,342	1,041	0	
	減価償却累計額	2,514	1,740	774	0	
	正味価額	868	601	267	0	
電話番号案内設備	取得価額	0	0	0	0	
	減価償却累計額	0	0	0	0	
	正味価額	0	0	0	0	
総合監視システム	取得価額	2,002	1,996	6	0	
	減価償却累計額	1,450	1,446	4	0	
	正味価額	552	551	2	0	
空中線設備	取得価額	17	17	0	0	
	減価償却累計額	12	12	0	0	
	正味価額	5	5	0	0	
通信衛星設備	取得価額	0	0	0	0	
	減価償却累計額	0	0	0	0	
	正味価額	0	0	0	0	
端末設備	取得価額	0	0	0	0	
	減価償却累計額	0	0	0	0	
	正味価額	0	0	0	0	
線路設備	市内線路設備	取得価額	2,100,037	2,100,037	0	0
		減価償却累計額	1,860,402	1,860,402	0	0
		正味価額	239,635	239,635	0	0
市外線路設備	取得価額	0	0	0	0	
	減価償却累計額	0	0	0	0	
	正味価額	0	0	0	0	
土木設備	取得価額	1,048,969	1,048,969	0	0	
	減価償却累計額	868,377	868,377	0	0	
	正味価額	180,592	180,592	0	0	
海底線設備	取得価額	27	27	0	0	
	減価償却累計額	24	24	0	0	
	正味価額	2	2	0	0	
建物	取得価額	60,241	55,663	1,575	3,003	
	減価償却累計額	46,099	42,604	1,208	2,287	
	正味価額	14,143	13,060	367	716	
構築物	取得価額	4,800	4,447	120	233	
	減価償却累計額	3,804	3,524	95	185	
	正味価額	996	923	25	48	
機械及び装置	取得価額	2,792	2,669	7	116	
	減価償却累計額	2,288	2,184	6	98	
	正味価額	503	484	1	18	
車両及び船舶	取得価額	262	257	1	4	
	減価償却累計額	226	222	1	3	
	正味価額	36	35	0	1	
工具、器具及び備品	取得価額	13,928	11,233	62	2,633	
	減価償却累計額	9,980	8,033	45	1,903	
	正味価額	3,948	3,200	17	731	
リース資産	取得価額	636	495	4	137	
	減価償却累計額	149	118	0	31	
	正味価額	487	377	4	107	
土地	取得価額	7,992	7,133	161	698	
	減価償却累計額	0	0	0	0	
	正味価額	7,992	7,133	161	698	
建設仮勘定	取得価額	5,653	5,648	6	0	
	減価償却累計額	0	0	0	0	
	正味価額	5,653	5,648	6	0	
無形固定資産	取得価額	69,677	66,978	307	2,392	
	減価償却累計額	58,334	56,604	273	1,458	
	正味価額	11,343	10,374	34	934	
合計	取得価額	3,326,905	3,309,801	7,887	9,216	
	減価償却累計額	2,859,909	2,847,019	6,925	5,965	
	正味価額	466,996	462,782	962	3,252	

(参考5)

設備区分別の費用明細表(一般第一種指定設備の内訳)
 (参考1)設備区分別の費用明細表をもとに算定

(単位:百万円)

設備区分等	一般第一種指定設備																
	費用の項目	収容ルータ	中継ルータ	SIPサーバ	セッションポータコントローラ	ENUMサーバ	IP電話用DNSサーバ	ゲートウェイルータ	メディアゲートウェイ	収容ルータ(SNI)	網終装置(VPN)	網終装置(ISP)	収容イーサネットスイッチ	中継イーサネットスイッチ	ゲートウェイスイッチ	伝送路	音声利用IP通信網設備
営業費	0	0	0	0	0	0	0	0	0	0	0	0	0	0	0	0	0
(再)賞倒損失	0	0	0	0	0	0	0	0	0	0	0	0	0	0	0	0	0
運用費	0	0	0	0	0	0	0	0	0	0	0	0	0	0	0	0	0
施設保全費	53,877	13,044	1,663	5,066	110	153	45	39	1,966	334	2,846	12,558	11,988	440	6	3,620	0
共通費	5,006	1,054	134	454	3	5	1	4	178	27	230	1,014	968	36	0	898	0
管理費	4,537	928	118	400	3	4	1	3	157	24	202	893	852	31	0	919	0
試験研究費	7,066	1,215	155	526	3	5	1	4	207	31	265	1,169	1,116	41	1	2,327	0
通信設備使用料	691	155	20	88	0	1	0	1	26	4	34	149	143	5	0	65	0
租税公課	3,183	508	65	216	2	3	1	2	85	13	111	489	467	17	0	1,215	0
減価償却費	24,837	3,015	444	1,258	54	76	22	9	1,022	101	874	3,769	4,555	150	2	9,485	0
固定資産除却費	1,824	251	283	97	1	2	1	1	52	15	111	358	180	6	0	466	0
(再)除却損	853	79	267	31	1	1	0	1	31	12	75	190	58	2	0	105	0
合計	101,031	20,170	2,882	8,105	177	247	72	62	3,694	549	4,673	20,400	20,270	727	10	18,995	0

(参考6)

設備区分別固定資産明細表(一般第一種指定設備の内訳)

(参考2)設備区分別固定資産明細表をもとに算定

(単位:百万円)

設備区分等	資産の項目	一般第一種指定設備															
		収容ルータ	中継ルータ	SIPサーバ	セッションボーダコントローラ	ENUMサーバ	IP電話用DNSサーバ	ゲートウェイルータ	メディアアゲートウェイ	収容ルータ(SNI)	網終装置(VPN)	網終装置(ISP)	収容イーサネットスイッチ	中継イーサネットスイッチ	ゲートウェイスイッチ	伝送路	音声利用IP通信網設備
機械設備	公衆電話機械設備	取得価額	0	0	0	0	0	0	0	0	0	0	0	0	0	0	0
		減価償却累計額	0	0	0	0	0	0	0	0	0	0	0	0	0	0	0
		正味価額	0	0	0	0	0	0	0	0	0	0	0	0	0	0	0
	市内電話機械設備	取得価額	2,485	2	0	1	0	0	0	0	2,475	0	0	2	2	0	0
		減価償却累計額	2,465	2	0	1	0	0	0	0	2,456	0	0	2	2	0	0
		正味価額	20	0	0	0	0	0	0	0	18	0	0	0	0	0	0
	市外電話機械設備	取得価額	0	0	0	0	0	0	0	0	0	0	0	0	0	0	0
		減価償却累計額	0	0	0	0	0	0	0	0	0	0	0	0	0	0	0
		正味価額	0	0	0	0	0	0	0	0	0	0	0	0	0	0	0
	電信機械設備	取得価額	0	0	0	0	0	0	0	0	0	0	0	0	0	0	0
		減価償却累計額	0	0	0	0	0	0	0	0	0	0	0	0	0	0	0
		正味価額	0	0	0	0	0	0	0	0	0	0	0	0	0	0	0
	電報機械設備	取得価額	0	0	0	0	0	0	0	0	0	0	0	0	0	0	0
		減価償却累計額	0	0	0	0	0	0	0	0	0	0	0	0	0	0	0
		正味価額	0	0	0	0	0	0	0	0	0	0	0	0	0	0	0
DDX機械設備	取得価額	0	0	0	0	0	0	0	0	0	0	0	0	0	0	0	
	減価償却累計額	0	0	0	0	0	0	0	0	0	0	0	0	0	0	0	
	正味価額	0	0	0	0	0	0	0	0	0	0	0	0	0	0	0	
画像機械設備	取得価額	0	0	0	0	0	0	0	0	0	0	0	0	0	0	0	
	減価償却累計額	0	0	0	0	0	0	0	0	0	0	0	0	0	0	0	
	正味価額	0	0	0	0	0	0	0	0	0	0	0	0	0	0	0	
OCN機械設備	取得価額	0	0	0	0	0	0	0	0	0	0	0	0	0	0	0	
	減価償却累計額	0	0	0	0	0	0	0	0	0	0	0	0	0	0	0	
	正味価額	0	0	0	0	0	0	0	0	0	0	0	0	0	0	0	
伝送機械設備	取得価額	320,039	53,685	7,849	23,262	150	210	61	179	6,671	1,364	11,555	52,236	49,872	1,777	25	
	減価償却累計額	239,155	46,545	6,633	20,717	40	56	17	164	2,102	1,114	9,738	43,890	38,482	1,404	18	
	正味価額	80,884	7,139	1,216	2,544	110	154	45	15	4,569	250	1,817	8,346	11,390	373	7	
無線機械設備	取得価額	0	0	0	0	0	0	0	0	0	0	0	0	0	0	0	
	減価償却累計額	0	0	0	0	0	0	0	0	0	0	0	0	0	0	0	
	正味価額	0	0	0	0	0	0	0	0	0	0	0	0	0	0	0	
電力設備	取得価額	139,639	24,218	4,447	10,573	69	96	28	83	4,250	637	5,386	24,256	21,962	809	12	
	減価償却累計額	103,761	17,997	3,307	7,857	51	72	21	62	3,158	474	4,003	18,027	16,320	601	9	
	正味価額	35,878	6,221	1,140	2,716	18	25	7	21	1,091	164	1,383	6,229	5,642	208	3	
電話番号案内設備	取得価額	0	0	0	0	0	0	0	0	0	0	0	0	0	0	0	
	減価償却累計額	0	0	0	0	0	0	0	0	0	0	0	0	0	0	0	
	正味価額	0	0	0	0	0	0	0	0	0	0	0	0	0	0	0	
総合監視システム	取得価額	2,830	527	93	230	1	2	1	2	92	14	117	525	479	18	0	
	減価償却累計額	2,055	383	67	167	1	2	0	1	67	10	85	381	348	13	0	
	正味価額	775	144	26	63	0	1	0	0	25	4	32	144	131	5	0	
空中線設備	取得価額	0	0	0	0	0	0	0	0	0	0	0	0	0	0	0	
	減価償却累計額	0	0	0	0	0	0	0	0	0	0	0	0	0	0	0	
	正味価額	0	0	0	0	0	0	0	0	0	0	0	0	0	0	0	
通信衛星設備	取得価額	0	0	0	0	0	0	0	0	0	0	0	0	0	0	0	
	減価償却累計額	0	0	0	0	0	0	0	0	0	0	0	0	0	0	0	
	正味価額	0	0	0	0	0	0	0	0	0	0	0	0	0	0	0	
端末設備	取得価額	0	0	0	0	0	0	0	0	0	0	0	0	0	0	0	
	減価償却累計額	0	0	0	0	0	0	0	0	0	0	0	0	0	0	0	
	正味価額	0	0	0	0	0	0	0	0	0	0	0	0	0	0	0	
線路設備	市内線路設備	取得価額	20,812	0	0	0	0	0	0	0	0	0	0	0	0	20,812	
		減価償却累計額	19,774	0	0	0	0	0	0	0	0	0	0	0	0	19,774	
市内線路設備	取得価額	1,038	0	0	0	0	0	0	0	0	0	0	0	0	0	1,038	
	減価償却累計額	6,023	0	0	0	0	0	0	0	0	0	0	0	0	0	6,023	
市外線路設備	取得価額	5,733	0	0	0	0	0	0	0	0	0	0	0	0	0	5,733	
	減価償却累計額	290	0	0	0	0	0	0	0	0	0	0	0	0	0	290	
土木設備	取得価額	37,961	0	0	0	0	0	0	0	0	0	0	0	0	0	37,961	
	減価償却累計額	31,880	0	0	0	0	0	0	0	0	0	0	0	0	0	31,880	
	正味価額	6,081	0	0	0	0	0	0	0	0	0	0	0	0	0	6,081	
海底線設備	取得価額	705	0	0	0	0	0	0	0	0	0	0	0	0	0	705	
	減価償却累計額	670	0	0	0	0	0	0	0	0	0	0	0	0	0	670	
	正味価額	35	0	0	0	0	0	0	0	0	0	0	0	0	0	35	
建物	取得価額	204,989	37,221	6,757	16,069	139	194	57	126	6,446	979	8,273	37,226	33,701	1,244	18	
	減価償却累計額	157,130	28,516	5,170	12,310	106	149	44	96	4,938	750	6,338	28,516	25,875	953	14	
	正味価額	47,870	8,704	1,587	3,758	33	45	13	29	1,508	229	1,935	8,710	7,826	291	4	
構築物	取得価額	15,726	2,857	519	1,233	11	15	4	10	494	75	635	2,857	2,582	95	1	
	減価償却累計額	12,461	2,264	412	977	9	12	3	8	392	60	503	2,264	2,054	76	1	
	正味価額	3,266	593	107	256	2	3	1	2	103	16	132	593	528	20	0	
機械及び装置	取得価額	1,465	326	59	132	3	4	1	1	52	9	72	326	296	11	0	
	減価償却累計額	1,255	282	51	113	3	4	1	1	45	7	63	281	256	9	0	
	正味価額	210	44	8	18	0	1	0	0	7	1	10	45	40	1	0	
車両及び船舶	取得価額	757	182	32	79	1	1	0	1	32	5	40	181	165	6	0	
	減価償却累計額	654	157	28	69	0	1	0	1	27	4	33	157	143	3	0	
	正味価額	103	25	5	11	0	0	0	0	4	1	5	25	22	1	0	
工具、器具及び備品	取得価額	16,022	3,443	621	1,410	27	38	11	11	562	90	765	3,441	3,125	115	2	
	減価償却累計額	11,661	2,539	456	1,038	20	28	8	8	414	67	564	2,536	2,305	85	1	
	正味価額	4,362	904	165	372	7	10	3	3	149	24	201	904	820	30	0	
リース資産	取得価額	806	154	23	67	0	1	0	1	27	4	34	151	141	5	0	
	減価償却累計額	126	27	5	12	0	0	0	0	5	1	6	27	25	1	0	
	正味価額	680	127	19	55	0	1	0	0	22	3	28	124	116	4	0	
土地	取得価額	21,480	3,947	716	1,704	15	20	6	13	684	104	877	3,947	3,581	132	2	
	減価償却累計額	0	0	0	0	0	0	0	0	0	0	0	0	0	0	0	
	正味価額	21,480	3,947	716	1,704	15	20	6	13	684	104	877	3,947	3,581	132	2	
建設仮勘定	取得価額	1,386	216	40	94	1	1	0	1	38	6	48	216	196	7	0	
	減価償却累計額	0	0	0	0	0	0	0	0	0	0	0	0	0	0	0	
	正味価額	1,386	216	40	94	1	1	0	1	38	6	48	216	196	7	0	
無形固定資産	取得価額	56,870	12,738	2,124	5,525	655	915	268	43	2,205	332	2,817	12,609	11,598	427	6	
	減価償却累計額	46,967	10,637	1,746	4,617	497	695	204	36	1,842	277	2,350	10,511	9,691	357	5	
	正味価額	9,903	2,101	378	908	158	220	64	7	364	55	467	2,099	1,907	70	1	
合計	取得価額	850,005	139,515	23,279	60,378	1,072	1,497	439	469	24,027	3,618	30,620	137,974	127,779	4,647	66	
	減価償却累計額	635,746	109,350	17,873	47,879	729	1,017	298	376	15,445	2,763	23,685	106,592	95,500	3,504	49	
	正味価額	214,259	30,165	5,406	12,500	343	480	140	93	8,582	856	6,935	31,382	32,279	1,143	18	

接続会計報告書の設備区分と網使用料算定根拠における明細表の設備区分の対応

接続会計報告書の設備区分

網使用料算定根拠における明細表の設備区分

第一種指定設備管理部門計		第一種指定設備管理部門計
一般第一種指定設備		一般第一種指定設備
特別第一種指定設備		特別第一種指定設備
末端系伝送路(電気信号の伝送に係るもの)		末端系伝送路(電気信号の伝送に係るもの)
		回線管理運営
		上記以外
主配線盤(電気信号の伝送に係るもの)		主配線盤(電気信号の伝送に係るもの)
末端系伝送路(光信号の伝送に係るもの)		末端系伝送路(光信号の伝送に係るもの)
主配線盤(光信号の伝送に係るもの)		主配線盤(光信号の伝送に係るもの)
公衆電話設備		公衆電話設備
末端系交換設備(主として音声伝送役務の提供に用いられるもの)		末端系交換設備(音声)
		下記以外
うち加入者交換機接続用伝送装置利用機能に係るもの		加入者交換機接続用伝送装置利用機能(DSM-I)
		加入者交換機接続用伝送装置利用機能(TCM)
末端系交換設備(主としてデータ伝送役務の提供に用いられるもの)		末端系交換設備(データ)
うちルーティング伝送機能に係るもの		うちルーティング伝送機能に係るもの
末端系交換設備～末端系又は中継系交換設備伝送路(主として音声伝送役務の提供に用いられるもの)		末端系交換設備～末端系又は中継系交換設備伝送路(音声)
末端系交換設備～末端系又は中継系交換設備伝送路(主としてデータ伝送役務の提供に用いられるもの)		末端系交換設備～末端系又は中継系交換設備伝送路(データ)
うちルーティング伝送機能に係るもの		うちルーティング伝送機能に係るもの
中継系交換設備(主として音声伝送役務の提供に用いられるもの)		中継系交換設備(音声)
中継系交換設備(主としてデータ伝送役務の提供に用いられるもの)		中継系交換設備(データ)
うちルーティング伝送機能に係るもの		うちルーティング伝送機能に係るもの
信号網設備		信号網設備
番号案内データベース及び番号案内設備		番号案内データベース
		番号案内設備
折返し通信路設定機能に係る設備		折返し通信路設定機能に係る設備
専用加入者線装置モジュール		専用加入者線装置モジュール
うち光信号電気信号変換機能に係るもの		うち光信号電気信号変換機能に係るもの
専用線ノード装置		専用線ノード装置
専用加入者線装置モジュール～専用線ノード装置伝送路		専用加入者線装置モジュール～専用線ノード装置伝送路
専用線ノード装置～専用線ノード装置伝送路又は相互接続点伝送路		専用線ノード装置～専用線ノード装置伝送路又は相互接続点伝送路
呼関連データベース		呼関連データベース
ユニバーサルサービス制度に係る負担金		ユニバ負担金(管理)
東西交付金		東西交付金
網改造料		網改造料
貸倒損失		貸倒損失(管理)
うち光信号中継伝送機能に係るもの		うち光信号中継伝送機能に係るもの
第一種指定設備利用部門計		第一種指定設備利用部門計
指定外電気通信設備		指定外電気通信設備
		スプリッタ(DSL)
		上記以外
付加機能使用料、雑収入等控除項目		付加機能使用料、雑収入等控除項目
サービス活動		サービス活動
合計		合計

(参考8)回線設置手数料等の控除額

- ・以下の収入額について「端末系伝送路(電気信号の伝送に係るもの)」に含まれる「回線管理運営(電話等・ラインシェアリング・ドライカッパ・光ファイバ)」の各費目より控除。
- ・(参考1)設備区分別の費用明細表 及び II. 原価の算定及び料金の設定 1. 端末回線伝送機能の「回線管理運営」の原価は、上記収入控除後の額である。

(百万円)

費目	回線設置手数料(※)	基本工事費	合計
電話等	88	101	189
ラインシェアリング	0	1	1
ドライカッパ	20	18	38
光ファイバ	331	414	745

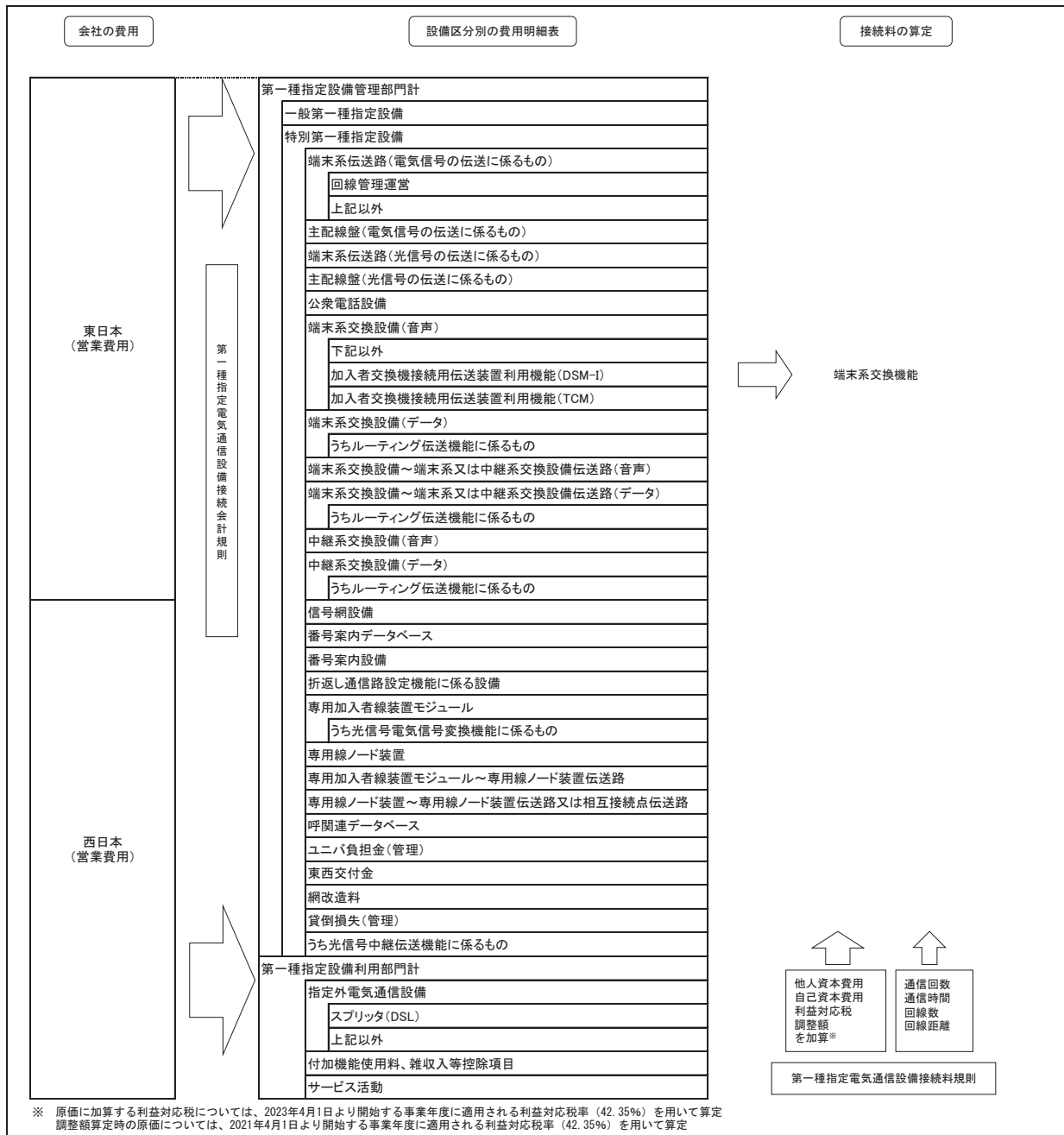
(※)電話の契約料等を含む

網使用料算定根拠
(東西合算したコストに基づく接続料)

目 次

I. 算定手順	2
II. 原価の算定及び料金の設定	3
・端末系交換機能	3
III. 投資等比率及び貯蔵品比率の算定	9
IV. 接続料収納までの平均的な日数の算定	10
V. 資本構成比率の算定	11
VI. 他人資本利率の算定	12
VII. 自己資本利益率の算定	13
VIII. 利益対応税率の算定	14
I X. 設備管理運営費比率等の算定	16
X. 料金設定に使用した貸倒率	18
(参考)	
1. 設備区分別の費用明細表	19
2. 設備区分別固定資産明細表	20
3. 接続会計報告書の設備区分と 網使用料算定根拠における明細表の設備区分の対応	22

I.算定手順



II.原価の算定及び料金の設定

・端末系交換機能

1. 加入者交換機能メニュー利用機能

(1)原価の算定

(a) 前々算定期間における費用

A. ハードウェア

(単位:百万円)

区分	金額等	備考
①取得固定資産価額	178	接続約款 料金表 第1表接続料金 第2網改造料の算定式に準拠して、設備管理運営費、他人資本費用、自己資本費用、利益対応税を算定
②設備管理運営費	8	
(再掲)③減価償却費	0	
④他人資本費用	0	
⑤自己資本費用	0	
⑥利益対応税	0	
⑦合計	8	

B. ソフトウェア

(単位:百万円)

区分	金額等	備考
①取得固定資産価額	17,030	接続約款 料金表 第1表接続料金 第2網改造料の算定式に準拠して、設備管理運営費、他人資本費用、自己資本費用、利益対応税を算定 なお、③～⑥の算定の基礎となる取得固定資産価額は、Cの③に基づき算定
②設備管理運営費	749	
(再掲)③減価償却費	0	
④他人資本費用	0	
(再掲)保守運営費に係るもの	0	
(再掲)再調達取得資産価額の減価償却費に係るもの	0	
⑤自己資本費用	2	
(再掲)保守運営費に係るもの	2	
(再掲)再調達取得資産価額の減価償却費に係るもの	0	
⑥利益対応税	1	
(再掲)保守運営費に係るもの	1	
(再掲)再調達取得資産価額の減価償却費に係るもの	0	
⑦合計	752	②+④+⑤+⑥

C. ソフトウェアの再取得固定資産価額の算定

区分	資産価格等	備考
①取得固定資産価額(百万円)	17,030	現在提供中の機能
②調達コストの低減率	0.764	1999年度の弊社作業単金8,844円/時間と2004年度の弊社作業単金6,758円/時間(東西平均)の変動率と同レベルで推計
③再取得固定資産価額(百万円)	13,011	①×②

D. 合計

(単位:百万円)

区分	金額等	備考
①ハードウェア	8	Aの⑦より
②ソフトウェア	752	Bの⑦より
③小計	760	①+②

(b) 前々算定期間における調整額

(単位:百万円)

区分	調整額	備考
①前々算定期間における調整額	116	2021年度接続料金において加算した調整額

(c) 前々算定期間における接続料に係る収入

区分	収入等	備考
①前々算定期間における需要(百万信号)	7,282	2021年度利用信号数実績
②前々算定期間における接続料金(円/信号)	0.1118	2021年度適用網使用料より
③前々算定期間における収入(百万円)	814	①×②

(d) 調整額

(単位:百万円)

区分	調整額	備考
①調整額	62	((a)のDの③+(b)の①)×(1+XIV. 料金設定に使用した貸倒率) - (c)の③

(e)原価

A. ハードウェア

(単位:百万円)

区分	金額等	備考
①取得固定資産価額	178	
②設備管理運営費	8	接続約款 料金表 第1表接続料金 第2網改造料の算定式に準拠して、設備管理運営費、他人資本費用、自己資本費用、利益対応税を算定
(再掲)③減価償却費	0	
④他人資本費用	0	ただし、減価償却費及び正味固定資産価額については、料金適用年度(2023年度)の相当額を算定 また、⑥利益対応税について、2023年度適用の利益対応税率(42.35%(Ⅷより))を用いて算定したもの
⑤自己資本費用	0	
⑥利益対応税	0	
⑦合計	8	

B. ソフトウェア

(単位:百万円)

区分	金額等	備考
①取得固定資産価額	17,030	
②設備管理運営費	749	接続約款 料金表 第1表接続料金 第2網改造料の算定式に準拠して、設備管理運営費、他人資本費用、自己資本費用、利益対応税を算定
(再掲)③減価償却費	0	
④他人資本費用	0	ただし、減価償却費及び正味固定資産価額については、料金適用年度(2023年度)の相当額を算定 また、⑥利益対応税について、2023年度適用の利益対応税率(42.35%(Ⅷより))を用いて算定したもの
(再掲)保守運営費に係るもの	0	
(再掲)再調達取得資産価額の減価償却費に係るもの	0	
⑤自己資本費用	2	
(再掲)保守運営費に係るもの	2	なお、③～⑥の算定の基礎となる取得固定資産価額は、Cの③に基づき算定
(再掲)再調達取得資産価額の減価償却費に係るもの	0	
⑥利益対応税	1	
(再掲)保守運営費に係るもの	1	
(再掲)再調達取得資産価額の減価償却費に係るもの	0	
⑦合計	752	②+④+⑤+⑥

C. ソフトウェアの再取得固定資産価額の算定

区分	資産価格等	備考
①取得固定資産価額(百万円)	17,030	現在提供中の機能
②調達コストの低減率	0.764	1999年度の弊社作業単金8,844円/時間と2004年度の弊社作業単金6,758円/時間(東西平均)の変動率と同レベルで推計
③再取得固定資産価額(百万円)	13,011	①×②

D. 合計

(単位:百万円)

区分	金額等	備考
①ハードウェア	8	Aの⑦より
②ソフトウェア	752	Bの⑦より
③調整額	62	(d)の①より
④合計	822	①+②+③

(2) 料金の設定

区分	料金等	備考
①原価(百万円)	822	(1)の(e)のDの④より
②通信回数(百万信号)	7,282	2021年度利用信号数実績
③料金(円/信号)	0.1129	①÷②×(1+ⅩⅣ. 料金設定に使用した貸倒率)

2. 優先接続機能

(1) 原価の算定

(a) 前々算定期間における費用

A. ハードウェア【優先接続基本機能】

(単位:百万円)

区分	金額等	備考
①取得固定資産価額	9	接続約款 料金表 第1表接続料金 第2網改造料の算定式に準拠して、設備管理運営費、他人資本費用、自己資本費用、利益対応税を算定
②設備管理運営費	0	
(再掲)③減価償却費	0	
④他人資本費用	0	
⑤自己資本費用	0	
⑥利益対応税	0	
⑦合計	0	

B. ソフトウェア【優先接続基本機能】

(単位:百万円)

区分	金額等	備考
①取得固定資産価額	10,580	接続約款 料金表 第1表接続料金 第2網改造料の算定式に準拠して、設備管理運営費、他人資本費用、自己資本費用、利益対応税を算定
②設備管理運営費	466	
(再掲)③減価償却費	0	
④他人資本費用	0	
⑤自己資本費用	1	
⑥利益対応税	1	
⑦合計	468	

C. ソフトウェア【事業者名通知機能】

(単位:百万円)

区分	金額等	備考
①取得固定資産価額	1,026	接続約款 料金表 第1表接続料金 第2網改造料の算定式に準拠して、設備管理運営費、他人資本費用、自己資本費用、利益対応税を算定
②設備管理運営費	45	
(再掲)③減価償却費	0	
④他人資本費用	0	
⑤自己資本費用	0	
⑥利益対応税	0	
⑦合計	45	

D. 合計

(単位:百万円)

区分	金額等	備考
①ハードウェア【優先接続基本機能】	0	Aの⑦より
②ソフトウェア【優先接続基本機能】	468	Bの⑦より
③ソフトウェア【事業者名通知機能】	45	Cの⑦より
④小計	513	①+②+③

(b) 前々算定期間における調整額

(単位:百万円)

区分	調整額	備考
①前々算定期間における調整額	172	2021年度接続料金において加算した調整額

(c) 前々算定期間における接続料に係る収入

区分	収入等	備考
①前々算定期間における需要(千回)	4,612,557	2021年度優先接続対象通信回数
②前々算定期間における接続料金(円/回)	0.1120	2021年度適用網使用料より
③前々算定期間における収入(百万円)	517	①×②

(d) 調整額

(単位:百万円)

区分	調整額	備考
①調整額	168	(a)のDの④+(b)の①)×(1+XIV. 料金設定に使用した貸倒率)-(c)の③

(e) 原価

(単位:百万円)

区分	金額等	備考
①前々算定期間における費用	513	(a)のDの④について、2023年度適用の利益対応税率(42.35%(Ⅷより))を用いて算定したもの
②調整額	168	(d)の①より
③合計	681	①+②

(2) 料金の設定

区分	料金等	備考
①原価(百万円)	681	(1)の(e)の③より
②通信回数(千回)	4,612,557	2021年度優先接続対象通信回数
③料金(円/回)	0.1476	①÷②×(1+XIV. 料金設定に使用した貸倒率)

3. 一般番号ポータビリティ実現機能

(1) 原価の算定

(a) 前々算定期間における費用

A. ハードウェア・ソフトウェア【既存機能】

(単位:百万円)

区分	金額等	備考
①取得固定資産価額	1,496	接続約款 料金表 第1表接続料金 第2網改造料の算定式に準拠して、設備管理運営費、他人資本費用、自己資本費用、利益対応税を算定
〔再掲〕ハードウェア	2	
〔再掲〕ソフトウェア	1,494	
②設備管理運営費	66	
〔再掲〕③減価償却費	0	
④他人資本費用	0	
⑤自己資本費用	0	
⑥利益対応税	0	
⑦合計	66	②+④+⑤+⑥

B. ソフトウェア【網間リダイレクション等機能】

(単位:百万円)

区分	金額等	備考
①取得固定資産価額	1,163	接続約款 料金表 第1表接続料金 第2網改造料の算定式に準拠して、設備管理運営費、他人資本費用、自己資本費用、利益対応税を算定
〔再掲〕ハードウェア	0	
〔再掲〕ソフトウェア	1,163	
②設備管理運営費	51	
〔再掲〕③減価償却費	0	
④他人資本費用	0	
⑤自己資本費用	0	
⑥利益対応税	0	
⑦合計	51	②+④+⑤+⑥

C. 合計

(単位:百万円)

区分	金額等	備考
①ハードウェア・ソフトウェア【既存機能】	66	Aの⑦より
②ソフトウェア【網間リダイレクション等機能】	51	Bの⑦より
③合計	117	①+②

(b) 前々算定期間における調整額

(単位:百万円)

区分	調整額	備考
①前々算定期間における調整額	▲6	2021年度接続料金において加算した調整額

(c) 前々算定期間における接続料に係る収入

区分	収入等	備考
①前々算定期間における接続料金(円/月)	9,666,667	2021年度適用網使用料より
②前々算定期間における収入(百万円)	116	①×12ヶ月

(d) 調整額

(単位:百万円)

区分	調整額	備考
①調整額	▲5	((a)のCの③+(b)の①)×(1+XIV. 料金設定に使用した貸倒率)−(c)の②

(e)原価

A. ハードウェア・ソフトウェア【既存機能】

(単位:百万円)

区分	金額等	備考
①取得固定資産価額	1,496	接続約款 料金表 第1表接続料金 第2網改造料の算定式に準拠して、設備管理運営費、他人資本費用、自己資本費用、利益対応税を算定 ただし、減価償却費及び正味固定資産価額については、料金適用年度(2023年度)の相当額を算定 また、⑥利益対応税について、2023年度適用の利益対応税率(42.35%(Ⅷより))を用いて算定したもの
〔再掲〕ハードウェア	2	
〔再掲〕ソフトウェア	1,494	
②設備管理運営費	66	
〔再掲〕③減価償却費	0	
④他人資本費用	0	
⑤自己資本費用	0	
⑥利益対応税	0	
⑦合計	66	②+④+⑤+⑥

B. ソフトウェア【網間リダイレクション等機能】

(単位:百万円)

区分	金額等	備考
①取得固定資産価額	1,163	接続約款 料金表 第1表接続料金 第2網改造料の算定式に準拠して、設備管理運営費、他人資本費用、自己資本費用、利益対応税を算定 ただし、減価償却費及び正味固定資産価額については、料金適用年度(2023年度)の相当額を算定 また、⑥利益対応税について、2023年度適用の利益対応税率(42.35%(Ⅷより))を用いて算定したもの
〔再掲〕ハードウェア	0	
〔再掲〕ソフトウェア	1,163	
②設備管理運営費	51	
〔再掲〕③減価償却費	0	
④他人資本費用	0	
⑤自己資本費用	0	
⑥利益対応税	0	
⑦合計	51	②+④+⑤+⑥

C. 合計

(単位:百万円)

区分	金額等	備考
①ハードウェア・ソフトウェア【既存機能】	66	Aの⑦より
②ソフトウェア【網間リダイレクション等機能】	51	Bの⑦より
③調整額	▲5	(d)の①より
④合計	112	①+②+③

(2)料金の設定

区分	料金等	備考
①原価(百万円)	112	(1)の(e)のCの④より
②料金(円/月)	9,333,333	①÷12ヶ月×(1+ⅩⅣ. 料金設定に使用した貸倒率)

4. 携帯・自動車電話事業者特殊精算機能(事業者間精算機能)

(1)原価の算定

(a)前々算定期間における費用

(単位:千円)

区分	金額等	備考
①創設費	15,630	接続約款 料金表 第1表接続料金 第2網改造料の算定式に準拠して、設備管理運営費、他人資本費用、自己資本費用、利益対応税を算定
②設備管理運営費	688	
(再掲)③減価償却費	0	
④他人資本費用	0	
⑤自己資本費用	2	
⑥利益対応税	1	
⑦合計	691	

(b)前々算定期間における調整額

(単位:千円)

区分	調整額	備考
①前々算定期間における調整額	188	2021年度接続料金において加算した調整額

(c)前々算定期間における接続料に係る収入

区分	収入等	備考
①前々算定期間における需要(千円)	15,616,807	2021年度実績
②前々算定期間における接続料金(円/通信)	0.00004503	2021年度適用網使用料より
③前々算定期間における収入(千円)	703	①×②

(d)調整額

(単位:千円)

区分	調整額	備考
①調整額	176	((a)の⑦+(b)の①)×(1+XIV. 料金設定に使用した貸倒率)-(c)の③

(e)原価

(単位:千円)

区分	金額等	備考
①前々算定期間における費用	691	(a)の⑦について、2023年度適用の利益対応税率(42.35%(VIIIより))を用いて算定したもの
②調整額	176	(d)の①より
③合計	867	①+②

(2) 料金の設定

ア. 加入者交換機能を利用する場合

区分	料金等	備考
①原価(千円)	867	(1)の(e)の③より
②通信回数(千回)	15,616,807	2021年度実績
③料金(円/通信)	0.00005552	①÷②×(1+XIV. 料金設定に使用した貸倒率)

イ.(削除)

ウ.(削除)

エ. 市内通信機能を利用する場合

区分	料金等	備考
①1回あたりのコスト(円/通信)	0.00005552	アの③より
②1通信あたりのGC経由回数(回/通信)	1.25	2021年度実績
③料金(円/通信)	0.00006940	①×②

オ. リルレーティング通信機能を利用する場合

区分	料金等	備考
①1回あたりのコスト(円/通信)	0.00005552	アの③より
②1通信あたりのGC経由回数(回/通信)	1.49	2021年度実績
③料金(円/通信)	0.00008272	①×②

Ⅲ.投資等比率及び貯蔵品比率の算定

(1)投資等比率の算定

(単位:百万円)

区分	首末平均残高
指定設備管理部門の電気通信事業固定資産	4,333,159 (A)
指定設備管理部門における投資等(収益の見込まれないもの)(※)	12,492 (B)
投資等比率(B÷A)	0.0029 (C)

※ 投資等は、収益性が見込まれない出資金、保証金・負担金等である。

(2)貯蔵品比率の算定

(単位:百万円)

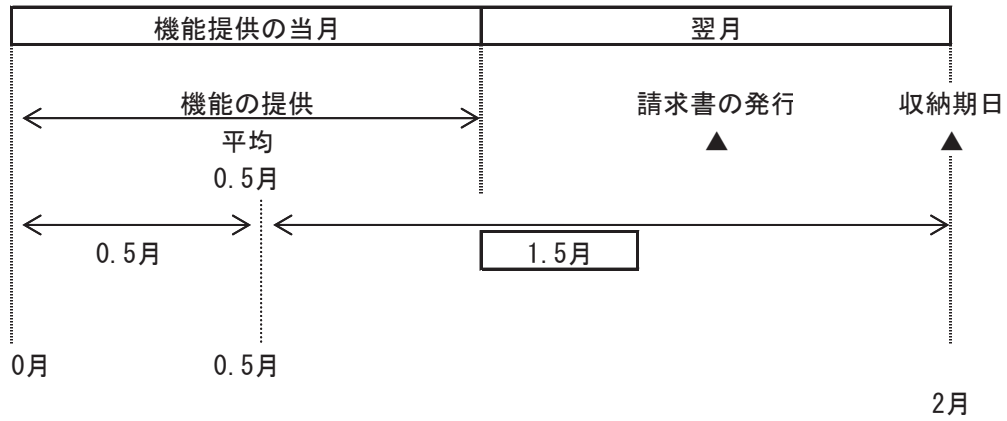
区分	首末平均残高
電気通信事業固定資産	5,094,407 (A)
貯蔵品(※)	42,447 (B)
貯蔵品比率(B÷A)	0.0083 (C)

※ 貯蔵品は、現用に供されるまでの間保管されている電気通信設備用品(新品)であり、金額は月末在庫額の年平均値である。

(注)なお繰延資産比率については、繰延資産が発生していないので無しとする。

IV. 接続料収納までの平均的な日数の算定

(1) 機能の提供と接続料の収納までの日程



(2) 機能の提供から当該機能に係る接続料の収納までの平均的な日数の算定

機能の提供から当該機能に係る接続料の収納までの平均的な日数

$$= \frac{1.5 \text{ ヵ月}}{12 \text{ ヵ月}} \times 365 \text{ 日} = \boxed{45.625 \text{ 日}}$$

(1)より

V. 資本構成比率の算定

(1) 資本の状況

(単位：百万円)

B/S (2021年度) 稼働ベース			レートベース			(資本構成)	
電気通信事業 固定資産 5,094,407	有利子負債 887,281 (0.135)	④圧縮後の資本構成比	2021年度稼働 電気通信事業固定資産 5,094,407			負債	
	有利子負債以外の負債 1,957,204 (0.298)					有利子負債 887,281 (0.167)	有利子負債以外の負債 1,047,032 (0.197)
流動資産等 (繰延税金資産除く) 1,142,395		②流動資産の 圧縮 ▲910,172	貯蔵品(月平均) 42,447			資本	
繰延税金資産 323,213	自己資本 3,715,530 (0.566)		①流動資産等の理論値と 実績の差 232,223-1,142,395=▲910,172			投資等 14,612	自己資本 3,392,318 (0.637)
計	6,560,015	③自己資本の圧縮 ▲323,213	計	5,326,630	計	5,326,630	

(2) 他人資本比率

$$\text{他人資本比率} = \frac{(\text{887,281} + \text{1,047,032})}{\text{負債資本合計}} \div \text{5,326,630} = \boxed{0.363}$$

(3) 有利子負債が負債の合計に占める比率

$$\text{有利子負債が負債の合計に占める比率} = \frac{\text{887,281}}{\text{有利子負債}} \div \frac{(\text{887,281} + \text{1,047,032})}{\text{負債の合計}} = \boxed{0.459}$$

(4) 有利子負債以外の負債が負債の合計に占める割合

$$\text{有利子負債以外の負債が負債の合計に占める割合} = 1 - \frac{\text{0.459}}{\text{有利子負債が負債の合計に占める比率}} = \boxed{0.541}$$

(5) 自己資本比率

$$\text{自己資本比率} = 1 - \frac{\text{0.363}}{\text{他人資本比率}} = \boxed{0.637}$$

VI. 他人資本利率の算定

(1) 有利子負債に対する利率

有利子負債の額に対する他人資本費用の2021年度実績とした。

$$\text{有利子負債に対する利率} = \boxed{0.36\%}$$

(単位：%)

区分 \ 年度	2021
他人資本利率	0.36

(注) 借入金の平均利率である。

(2) 有利子負債以外の負債の利率相当率

国債利回りの過去5年平均とした。

$$\text{有利子負債以外の負債の利率相当率} = \boxed{0.05\%}$$

(単位：%)

区分 \ 年度	2017	2018	2019	2020	2021	平均
他人資本利率	0.06	0.06	0.00	0.04	0.09	0.05

(注) 国債(利付・10年物)の平均利回りである。

なお、2019年度については、年間の平均値がマイナスの値となるため、「0.00%」として見込んだ。

(3) 他人資本利率

$$\text{他人資本利率} = 0.36\% \times 0.459 + 0.05\% \times 0.541 = \boxed{0.19\%}$$

(有利子負債に対する利率 × 有利子負債比率 + 国債利回り × 有利子負債以外の負債の比率)

VII. 自己資本利益率の算定

1. CAPM的手法による自己資本利益率

(単位：%)

区分	年度			平均(注4)	
	2019	2020	2021	3年平均	
①主要企業の自己資本利益率(注1)	7.15	5.04	<u>9.71</u>	—	
β 値の適用	○	○	○	—	
②リスクフリーレート(注2)	0.00	0.04	0.09	—	
①-②	7.15	5.00	9.62	—	
選択される自己資本利益率	$\beta = 0.6$ (注3)	4.29	3.04	5.86	<u>4.40</u>

(注1) 主要企業の自己資本利益率はNEEDS(日本経済新聞社デジタル事業 情報サービスユニットの総合経済データバンク)の財務データより。
抽出条件については、全国4証券取引所(東京(グロースを含まない)、名古屋、札幌、福岡)に今年度の9月1日現在で上場しており、7期連続で決算データの取得が可能な連結決算開示企業(金融業および外国企業を除く)の全業種平均値(連結指標)である。
ただし、2019年度、2020年度は単体決算開示企業(金融業および外国企業を除く)の全業種平均値(単独指標)である。

(注2) リスクフリーレートについては、指定設備全体の平均的な耐用年数に着目し、耐用年数が10年超であることから国債10年ものの利回りを使用した。なお、2019年度については、年間の平均値がマイナスの値となるため、「0.00%」として見込んだ。

(注3) β 値については、昨年度と同とした。

(注4) 算定期間については、3年間とした。

2. 主要企業の過去5年間の自己資本利益率

(単位：%)

区分	年度					平均
	2017	2018	2019	2020	2021	
主要企業の自己資本利益率	9.56	9.29	7.15	5.04	9.71	<u>8.15</u>

主要企業の自己資本利益率はNEEDS(日本経済新聞社デジタル事業 情報サービスユニットの総合経済データバンク)の財務データより。
抽出条件については、全国4証券取引所(東京(グロースを含まない)、名古屋、札幌、福岡)に今年度の9月1日現在で上場しており、7期連続で決算データの取得が可能な連結決算開示企業(金融業および外国企業を除く)の全業種平均値(連結指標)である。
ただし、2017年度~2020年度は単体決算開示企業(金融業および外国企業を除く)の全業種平均値(単独指標)である。

3. 料金算定に採用した自己資本利益率

上記1, 2を勘案し、低い方の1のCAPM的手法による自己資本利益率を採用する。

自己資本利益率 = 4.40%

Ⅷ. 利益対応税率の算定 (2023年度適用のもの)

利益対応税としては、事業税、特別法人事業税、法人税、道府県民税、市町村民税、地方法人税を見込んだ。

利益対応税率 = 42.35%

(算定方法)

1. 税引前利益に対する率の算定

①税引前利益を y 、税額を x_n とする。

②事業税実効税率

事業税額を x_1 、特別法人事業税を x_2 とする。 ($x_2 = x_1 \times 2.600$)

$$x_1 = (y - (x_1 + x_2)) \times 0.010$$

$$= (y - (x_1 + x_1 \times 2.600)) \times 0.010 \quad \Rightarrow \quad x_1 = \frac{0.010}{1+0.036} \times y$$

$$= \underline{0.0097 y}$$

③特別法人事業税実効税率

特別法人事業税を x_2 とする。

$$x_2 = x_1 \times 2.600$$

$$= 0.0097 y \times 2.600$$

$$= \underline{0.0252 y}$$

④法人税実効税率

法人税額を x_3 とする。

$$x_3 = \text{事業税及び特別法人事業税引後利益} \times 0.232$$

$$= (y - (0.0097 y + 0.0252 y)) \times 0.232$$

$$= \underline{0.2239 y}$$

⑤道府県民税実効税率

道府県民税額を x_4 とする。

$$x_4 = \text{法人税額} \times 0.010$$

$$= 0.2239 y \times 0.010$$

$$= \underline{0.0022 y}$$

⑥市町村民税実効税率

市町村民税額を x_5 とする。

$$x_5 = \text{法人税額} \times 0.060$$

$$= 0.2239 y \times 0.060$$

$$= \underline{0.0134 y}$$

⑦地方法人税実効税率

地方法人税額を x_6 とする。

$$x_6 = \text{法人税額} \times 0.103$$

$$= 0.2239 y \times 0.103$$

$$= \underline{0.0231 y}$$

⑧税引前利益に対する利益対応税率

利益対応税額を x とする。

$$x = x_1 + x_2 + x_3 + x_4 + x_5 + x_6$$

$$= \underline{0.2975 y}$$

2. 税引後利益に対する率の算定

税引後利益を z 、税引前利益を y 、税額を x とする。

$$\text{利益対応税率} = \frac{x}{z} = \frac{0.2975 y}{(1-0.2975) y} = \frac{0.2975 y}{0.7025 y} = 0.4235$$

税引前利益 y
利益対応税 $x = 0.2975 y$
税引後利益 $z = (1-0.2975) y$

Ⅷ. 利益対応税率の算定 (調整額算定時の原価算定に用いる2021年度適用のもの)

利益対応税としては、事業税、特別法人事業税、法人税、道府県民税、市町村民税、地方法人税を見込んだ。

利益対応税率 = 42.35%

(算定方法)

1. 税引前利益に対する率の算定

①税引前利益を y 、税額を x_n とする。

②事業税実効税率

事業税額を x_1 、特別法人事業税を x_2 とする。 ($x_2 = x_1 \times 2.600$)

$$x_1 = (y - (x_1 + x_2)) \times 0.010$$

$$= (y - (x_1 + x_1 \times 2.600)) \times 0.010 \quad \Rightarrow \quad x_1 = \frac{0.010}{1+0.036} \times y$$

$$= \underline{0.0097 y}$$

③特別法人事業税実効税率

特別法人事業税を x_2 とする。

$$x_2 = x_1 \times 2.600$$

$$= 0.0097 y \times 2.600$$

$$= \underline{0.0252 y}$$

④法人税実効税率

法人税額を x_3 とする。

$$x_3 = \text{事業税及び特別法人事業税引後利益} \times 0.232$$

$$= (y - (0.0097 y + 0.0252 y)) \times 0.232$$

$$= \underline{0.2239 y}$$

⑤道府県民税実効税率

道府県民税額を x_4 とする。

$$x_4 = \text{法人税額} \times 0.010$$

$$= 0.2239 y \times 0.010$$

$$= \underline{0.0022 y}$$

⑥市町村民税実効税率

市町村民税額を x_5 とする。

$$x_5 = \text{法人税額} \times 0.060$$

$$= 0.2239 y \times 0.060$$

$$= \underline{0.0134 y}$$

⑦地方法人税実効税率

地方法人税額を x_6 とする。

$$x_6 = \text{法人税額} \times 0.103$$

$$= 0.2239 y \times 0.103$$

$$= \underline{0.0231 y}$$

⑧税引前利益に対する利益対応税率

利益対応税額を x とする。

$$x = x_1 + x_2 + x_3 + x_4 + x_5 + x_6$$

$$= \underline{0.2975 y}$$

2. 税引後利益に対する率の算定

税引後利益を z 、税引前利益を y 、税額を x とする。

$$\text{利益対応税率} = \frac{x}{z} = \frac{0.2975 y}{(1-0.2975) y} = \frac{0.2975 y}{0.7025 y} = 0.4235$$

税引前利益 y
利益対応税 $x = 0.2975 y$
税引後利益 $z = (1-0.2975) y$

IX. 設備管理運営費比率等の算定

接続料規則第10条(第一種指定設備管理運営費の算定の特例)に基づき、接続約款料金表第1表接続料金第2網改造料の算定式に準拠して算定する際に用いる諸比率

1. 設備管理運営費比率

端末系交換機能

区 分	端末系交換機能	備 考
①取得固定資産(百万円)	1,820,697	設備区分別固定資産明細表より(建物・構築物・土地・建設仮勘定除く)
②指定設備管理運営費(百万円)	109,720	設備区分別の費用明細表より
(再掲)③減価償却費(百万円)	24,230	設備区分別の費用明細表より
(再掲)④固定資産除却費(百万円)	4,310	設備区分別の費用明細表より
⑤指定設備管理運営費(減価償却費除く)(百万円)	85,490	②-③
⑥指定設備管理運営費(減価償却費・固定資産除却費除く)(百万円)	81,180	②-(③+④)
⑦設備管理運営費比率(減価償却費除く)	0.047	⑤/①
⑧設備管理運営費比率(減価償却費・固定資産除却費除く)	0.045	⑥/①

通信料対応設備合計

(1) 端末系交換設備 (単位: 百万円)

区 分	端末系交換機能	備 考
①取得固定資産	1,820,697	設備区分別固定資産明細表より(建物・構築物・土地・建設仮勘定除く)
②指定設備管理運営費	109,720	設備区分別の費用明細表より
(再掲)③減価償却費	24,230	設備区分別の費用明細表より
(再掲)④固定資産除却費	4,310	設備区分別の費用明細表より

(2) 端末系交換設備～中継系交換設備伝送路 (単位: 百万円)

区 分	端末系交換設備～ 中継系交換設備伝送路	備 考
①取得固定資産	283,442	設備区分別固定資産明細表より(建物・構築物・土地・建設仮勘定除く)
②指定設備管理運営費	15,042	設備区分別の費用明細表より
(再掲)③減価償却費	3,221	設備区分別の費用明細表より
(再掲)④固定資産除却費	1,530	設備区分別の費用明細表より

(3) 中継系交換設備 (単位: 百万円)

区 分	中継系交換設備	備 考
①取得固定資産	33,974	設備区分別固定資産明細表より(建物・構築物・土地・建設仮勘定除く)
②指定設備管理運営費	1,750	設備区分別の費用明細表より
(再掲)③減価償却費	374	設備区分別の費用明細表より
(再掲)④固定資産除却費	38	設備区分別の費用明細表より

(4) = (1) + (2) + (3)

区 分	通信料対応設備 合計	備 考
①取得固定資産(百万円)	2,138,113	(1)①+(2)①+(3)①
②指定設備管理運営費(百万円)	126,512	(1)②+(2)②+(3)②
(再掲)③減価償却費(百万円)	27,825	(1)③+(2)③+(3)③
(再掲)④固定資産除却費(百万円)	5,878	(1)④+(2)④+(3)④
⑤指定設備管理運営費(減価償却費除く)(百万円)	98,687	②-③
⑥指定設備管理運営費(減価償却費・固定資産除却費除く)(百万円)	92,809	②-(③+④)
⑦設備管理運営費比率(減価償却費除く)	0.046	⑤/①
⑧設備管理運営費比率(減価償却費・固定資産除却費除く)	0.043	⑥/①

2. 繰延資産比率、投資等比率、貯蔵品比率

建設仮勘定及び投資等の指定設備管理部門の電気通信事業固定資産に対する割合並びに貯蔵品の電気通信事業固定資産に対する割合

(1) 指定設備管理部門の電気通信事業固定資産等の実績 (単位:百万円)

区分	首末平均残高
指定設備管理部門の電気通信事業固定資産	4,333,159 (A)
指定設備管理部門における建設仮勘定 ※1	49,054 (B)
指定設備管理部門の投資等(収益の見込まれないもの) ※2	12,492 (C)

※1 繰延資産は発生していないので無しとする

※2 投資等は、収益性が見込まれない出資金、保証金・負担金等である

(2) 電気通信事業固定資産等の実績 (単位:百万円)

区分	首末平均残高
電気通信事業固定資産	5,094,407 (A)
建設仮勘定	52,022 (B)
貯蔵品※	42,447 (C)

※ 貯蔵品は、現用に供されるまでの間保管されている電気通信設備用品(新品)であり、金額は月末在庫額の年平均値である

(3) 繰延資産比率

区分	比率	備考
繰延資産比率	0.0115	(1)の(B) / ((A) - (B))

(4) 投資等比率

区分	比率	備考
投資等比率	0.0029	(1)の(C) / ((A) - (B))

(5) 貯蔵品比率

区分	比率	備考
貯蔵品比率	0.0084	(2)の(C) / ((A) - (B))

X.料金設定に使用した貸倒率

(単位:百万円)

	2021年度	備考
①接続料の貸倒額	0	参考1.設備区分別の費用明細表より
②接続料	232,722	2021年度実績 (接続会計報告書 様式第1 第一種指定設備管理部門の受取網使用料、 接続装置使用料収入、網改造料収入の合計)
貸倒率	0.00000%	①÷②

接続会計報告書の設備区分と網使用料算定根拠における明細表の設備区分の対応

接続会計報告書の設備区分

網使用料算定根拠における明細表の設備区分

第一種指定設備管理部門計	第一種指定設備管理部門計
一般第一種指定設備	一般第一種指定設備
特別第一種指定設備	特別第一種指定設備
端末系伝送路(電気信号の伝送に係るもの)	端末系伝送路(電気信号の伝送に係るもの)
	回線管理運営
	上記以外
主配線盤(電気信号の伝送に係るもの)	主配線盤(電気信号の伝送に係るもの)
端末系伝送路(光信号の伝送に係るもの)	端末系伝送路(光信号の伝送に係るもの)
主配線盤(光信号の伝送に係るもの)	主配線盤(光信号の伝送に係るもの)
公衆電話設備	公衆電話設備
端末系交換設備(主として音声伝送役務の提供に用いられるもの)	端末系交換設備(音声)
	下記以外
うち加入者交換機接続用伝送装置利用機能に係るもの	加入者交換機接続用伝送装置利用機能(DSM-1)
	加入者交換機接続用伝送装置利用機能(TCM)
端末系交換設備(主としてデータ伝送役務の提供に用いられるもの)	端末系交換設備(データ)
うちルーティング伝送機能に係るもの	うちルーティング伝送機能に係るもの
端末系交換設備～端末系又は中継系交換設備伝送路(主として音声伝送役務の提供に用いられるもの)	端末系交換設備～端末系又は中継系交換設備伝送路(音声)
端末系交換設備～端末系又は中継系交換設備伝送路(主としてデータ伝送役務の提供に用いられるもの)	端末系交換設備～端末系又は中継系交換設備伝送路(データ)
うちルーティング伝送機能に係るもの	うちルーティング伝送機能に係るもの
中継系交換設備(主として音声伝送役務の提供に用いられるもの)	中継系交換設備(音声)
中継系交換設備(主としてデータ伝送役務の提供に用いられるもの)	中継系交換設備(データ)
うちルーティング伝送機能に係るもの	うちルーティング伝送機能に係るもの
信号網設備	信号網設備
番号案内データベース及び番号案内設備	番号案内データベース
	番号案内設備
折返し通信路設定機能に係る設備	折返し通信路設定機能に係る設備
専用加入者線装置モジュール	専用加入者線装置モジュール
うち光信号電気信号変換機能に係るもの	うち光信号電気信号変換機能に係るもの
専用線ノード装置	専用線ノード装置
専用加入者線装置モジュール～専用線ノード装置伝送路	専用加入者線装置モジュール～専用線ノード装置伝送路
専用線ノード装置～専用線ノード装置伝送路又は相互接続点伝送路	専用線ノード装置～専用線ノード装置伝送路又は相互接続点伝送路
呼関連データベース	呼関連データベース
ユニバーサルサービス制度に係る負担金	ユニバ負担金(管理)
東西交付金	東西交付金
網改造料	網改造料
貸倒損失	貸倒損失(管理)
うち光信号中継伝送機能に係るもの	うち光信号中継伝送機能に係るもの
第一種指定設備利用部門計	第一種指定設備利用部門計
指定外電気通信設備	指定外電気通信設備
	スプリッタ(DSL)
	上記以外
付加機能使用料、雑収入等控除項目	付加機能使用料、雑収入等控除項目
サービス活動	サービス活動
合計	合計

網改造料算定根拠
(NTT東日本)

目次

I 取得固定資産価額の算定に係る比率

1. 取付費比率	2
2. 諸掛費比率	2
3. 共通割掛費比率	2

II 年額料金の算定に係る比率

1. 設備管理運営費比率	3
2. 繰延資産比率、投資等比率、貯蔵品比率	6
3. 他人資本比率、自己資本比率、他人資本利率、有利子負債以外の負債の比率、 有利子負債以外の負債の利子相当率、利益対応税率、貸倒率	6
4. 自己資本利益率	7

I 取得固定資産価額の算定に係る比率

1. 取付費比率

2021年度に完了した工事について下記の固定資産区分毎に把握した工事費における、平均的な物品費と取付費の割合。

区分	調査数	①物品費 (千円/工事)	②直接工事費 (千円/工事)	③取付費(②-①) (千円/工事)	取付費比率(③/①)
交換機械設備	216	2,444	3,093	650	0.266
電力設備	153	3,460	6,640	3,180	0.919
伝送機械設備	562	5,764	6,678	914	0.159
無線機械設備	2	224	381	157	0.703

2. 諸掛費比率

①土地及び通信用建物

2021年度決算の設備投資勘定の建物建設費における、直接工事費に対する間接工事費の割合。

土地及び通信用建物に適用する諸掛費比率 = $\boxed{0.066}$

$$\text{諸掛費比率} = \frac{\text{建物建設費中の間接工事費}}{\text{建物建設費中の直接工事費}} = \frac{1,867\text{百万円}}{28,199\text{百万円}} = \boxed{0.066}$$

②土地及び通信用建物以外

2021年度決算の設備投資勘定の通信網設備費における、直接工事費に対する間接工事費の割合。

土地及び通信用建物以外に適用する諸掛費比率 = $\boxed{0.004}$

$$\text{諸掛費比率} = \frac{\text{通信網設備費中の間接工事費}}{\text{通信網設備費中の直接工事費}} = \frac{723\text{百万円}}{191,361\text{百万円}} = \boxed{0.004}$$

3. 共通割掛費比率

2021年度決算の設備投資勘定の通信網設備費に対する試験研究設備費(ユーザ系試験研究及び純粋基礎研究相当を除く)と社内システム開発費の合計の割合。

共通割掛費比率 = $\boxed{0.034}$

$$\text{共通割掛費比率} = \frac{\text{試験研究設備費} + \text{社内システム開発費}}{\text{通信網設備費}} = \frac{6,572\text{百万円}}{192,084\text{百万円}} = \boxed{0.034}$$

II 年額料金の算定に係る比率

1. 設備管理運営費比率

端末回線伝送機能

(単位:百万円)

区 分	端末系伝送路 (加入者回線)	備 考
①取得固定資産(回線管理運営機能除く)	7,225,172	設備区分別固定資産明細表より(建物・構築物・土地・建設仮勘定除く)
②指定設備管理運営費(回線管理運営機能除く)	252,485	設備区分別の費用明細表より
(再掲)③減価償却費(回線管理運営機能除く)	56,263	設備区分別の費用明細表より
(再掲)④固定資産除却費(回線管理運営機能除く)	14,340	設備区分別の費用明細表より
⑤指定設備管理運営費(減価償却費・回線管理運営機能除く)	196,222	②-③
⑥指定設備管理運営費(減価償却費・固定資産除却費・回線管理運営機能除く)	181,882	②-(③+④)
⑦設備管理運営費比率(減価償却費・回線管理運営機能除く)	0.027	⑤/①
⑧設備管理運営費比率(減価償却費・固定資産除却費・回線管理運営機能除く)	0.025	⑥/①

端末系交換機能

(単位:百万円)

区 分	端末系交換設備 (音声)	備 考
①取得固定資産	851,626	設備区分別固定資産明細表より(建物・構築物・土地・建設仮勘定除く)
②指定設備管理運営費	52,608	設備区分別の費用明細表より
(再掲)③減価償却費	11,566	設備区分別の費用明細表より
(再掲)④固定資産除却費	2,378	設備区分別の費用明細表より
⑤指定設備管理運営費(減価償却費除く)	41,042	②-③
⑥指定設備管理運営費(減価償却費・固定資産除却費除く)	38,664	②-(③+④)
⑦設備管理運営費比率(減価償却費除く)	0.048	⑤/①
⑧設備管理運営費比率(減価償却費・固定資産除却費除く)	0.045	⑥/①

中継系交換機能

(単位:百万円)

区 分	中継系交換設備 (音声)	備 考
①取得固定資産	19,396	設備区分別固定資産明細表より(建物・構築物・土地・建設仮勘定除く)
②指定設備管理運営費	972	設備区分別の費用明細表より
(再掲)③減価償却費	175	設備区分別の費用明細表より
(再掲)④固定資産除却費	18	設備区分別の費用明細表より
⑤指定設備管理運営費(減価償却費除く)	797	②-③
⑥指定設備管理運営費(減価償却費・固定資産除却費除く)	779	②-(③+④)
⑦設備管理運営費比率(減価償却費除く)	0.041	⑤/①
⑧設備管理運営費比率(減価償却費・固定資産除却費除く)	0.040	⑥/①

中継伝送機能

(単位:百万円)

区 分	端末系交換設備～ 端末系又は中継系 交換設備伝送路(音声)	備 考
①取得固定資産	176,992	設備区分別固定資産明細表より(建物・構築物・土地・建設仮勘定除く)
②指定設備管理運営費	9,287	設備区分別の費用明細表より
(再掲)③減価償却費	1,838	設備区分別の費用明細表より
(再掲)④固定資産除却費	978	設備区分別の費用明細表より
⑤指定設備管理運営費(減価償却費除く)	7,449	②-③
⑥指定設備管理運営費(減価償却費・固定資産除却費除く)	6,471	②-(③+④)
⑦設備管理運営費比率(減価償却費除く)	0.042	⑤/①
⑧設備管理運営費比率(減価償却費・固定資産除却費除く)	0.037	⑥/①

通信料対応設備合計

(1) 端末系交換設備(音声)

(単位:百万円)

区 分	端末系交換設備 (音声)	備 考
①取得固定資産	851,626	設備区分別固定資産明細表より(建物・構築物・土地・建設仮勘定除く)
②指定設備管理運営費	52,608	設備区分別の費用明細表より
(再掲)③減価償却費	11,566	設備区分別の費用明細表より
(再掲)④固定資産除却費	2,378	設備区分別の費用明細表より

(2) 端末系交換設備～端末系又は中継系交換設備伝送路(音声)

(単位:百万円)

区 分	端末系交換設備～ 端末系又は中継系 交換設備伝送路(音声)	備 考
①取得固定資産	176,992	設備区分別固定資産明細表より(建物・構築物・土地・建設仮勘定除く)
②指定設備管理運営費	9,287	設備区分別の費用明細表より
(再掲)③減価償却費	1,838	設備区分別の費用明細表より
(再掲)④固定資産除却費	978	設備区分別の費用明細表より

(3) 中継系交換設備(音声)

(単位:百万円)

区 分	中継系交換設備 (音声)	備 考
①取得固定資産	19,396	設備区分別固定資産明細表より(建物・構築物・土地・建設仮勘定除く)
②指定設備管理運営費	972	設備区分別の費用明細表より
(再掲)③減価償却費	175	設備区分別の費用明細表より
(再掲)④固定資産除却費	18	設備区分別の費用明細表より

(4) = (1) + (2) + (3)

(単位:百万円)

区 分	通信料対応設備 合計	備 考
①取得固定資産	1,048,014	(1)①+(2)①+(3)①
②指定設備管理運営費	62,867	(1)②+(2)②+(3)②
(再掲)③減価償却費	13,579	(1)③+(2)③+(3)③
(再掲)④固定資産除却費	3,374	(1)④+(2)④+(3)④
⑤指定設備管理運営費(減価償却費除く)	49,288	②-③
⑥指定設備管理運営費(減価償却費・固定資産除却費除く)	45,914	②-(③+④)
⑦設備管理運営費比率(減価償却費除く)	0.047	⑤/①
⑧設備管理運営費比率(減価償却費・固定資産除却費除く)	0.044	⑥/①

データ系設備合計

(1) 端末系交換設備(データ)

(単位: 百万円)

区 分	端末系交換設備 (データ)	備 考
①取得固定資産	145,729	設備区分別固定資産明細表より(建物・構築物・土地・建設仮勘定除く)
②指定設備管理運営費	18,108	設備区分別の費用明細表より
(再掲)③減価償却費	4,284	設備区分別の費用明細表より
(再掲)④固定資産除却費	360	設備区分別の費用明細表より

(2) 端末系交換設備～端末系又は中継系交換設備伝送路(データ)

(単位: 百万円)

区 分	端末系交換設備～端末系 又は中継系交換設備伝送 路(データ)	備 考
①取得固定資産	104,956	設備区分別固定資産明細表より(建物・構築物・土地・建設仮勘定除く)
②指定設備管理運営費	6,413	設備区分別の費用明細表より
(再掲)③減価償却費	2,182	設備区分別の費用明細表より
(再掲)④固定資産除却費	204	設備区分別の費用明細表より

(3) 中継系交換設備(データ)

(単位: 百万円)

区 分	中継系交換設備 (データ)	備 考
①取得固定資産	4,541	設備区分別固定資産明細表より(建物・構築物・土地・建設仮勘定除く)
②指定設備管理運営費	543	設備区分別の費用明細表より
(再掲)③減価償却費	163	設備区分別の費用明細表より
(再掲)④固定資産除却費	19	設備区分別の費用明細表より

(4) 一般第一種指定設備

(単位: 百万円)

区 分	一般第一種指定設備	備 考
①取得固定資産	606,414	設備区分別固定資産明細表より(建物・構築物・土地・建設仮勘定除く)
②指定設備管理運営費	101,031	設備区分別の費用明細表より
(再掲)③減価償却費	24,837	設備区分別の費用明細表より
(再掲)④固定資産除却費	1,824	設備区分別の費用明細表より

(5) = (1) + (2) + (3) + (4)

(単位: 百万円)

区 分	データ系設備合計	備 考
①取得固定資産	861,640	(1)①+(2)①+(3)①+(4)①
②指定設備管理運営費	126,095	(1)②+(2)②+(3)②+(4)②
(再掲)③減価償却費	31,466	(1)③+(2)③+(3)③+(4)③
(再掲)④固定資産除却費	2,407	(1)④+(2)④+(3)④+(4)④
⑤指定設備管理運営費(減価償却費除く)	94,629	②-③
⑥指定設備管理運営費(減価償却費・固定資産除却費除く)	92,222	②-(③+④)
⑦設備管理運営費比率(減価償却費除く)	0.110	⑤/①
⑧設備管理運営費比率(減価償却費・固定資産除却費除く)	0.107	⑥/①

2. 繰延資産比率、投資等比率、貯蔵品比率の算定

建設仮勘定及び投資等の指定設備管理部門の電気通信事業固定資産に対する割合並びに貯蔵品の電気通信事業固定資産に対する割合

(1) 指定設備管理部門の電気通信事業固定資産等の実績 (単位:百万円)

区分	期末平均残高
指定設備管理部門の電気通信事業固定資産	2,136,209 (A)
指定設備管理部門における建設仮勘定※1	23,450 (B)
指定設備管理部門の投資等(収益の見込まれないもの)※2	4,856 (C)

※1 繰延資産は発生していないので無しとする。

※2 投資等は、次の例示のような収益性が見込まれない出資金・保証金・負担金等である。

(例)出資金・・・「通信・放送機構」への出資金
保証金・負担金等・・・敷金、権利金、アーケード負担金等

(2) 電気通信事業固定資産等の実績 (単位:百万円)

区分	期末平均残高
電気通信事業固定資産	2,571,683 (A)
建設仮勘定	25,263 (B)
貯蔵品	23,957 (C)

(3) 繰延資産比率

区分	区分	備考
繰延資産比率	0.0111	(1)の(B)÷((A)-(B))

(4) 投資等比率

区分	区分	備考
投資等比率	0.0023	(1)の(C)÷((A)-(B))

(5) 貯蔵品比率

区分	区分	備考
貯蔵品比率	0.0094	(2)の(C)÷((A)-(B))

3. 他人資本比率、自己資本比率、他人資本利率、有利子負債以外の負債の比率、有利子負債以外の負債の利子相当率、利益対応税率、貸倒率

網使用料算定根拠による。

4.自己資本利益率

(1)過去3年間のリスクの低い金融商品の平均金利の平均値

区分	2019年度	2020年度	2021年度	平均値
国債10年ものの利回り	0.0000	0.0004	0.0009	0.0004

(2)主要企業の過去5年間の平均自己資本利益率

区分	2017年度	2018年度	2019年度	2020年度	2021年度	平均値
主要企業の自己資本利益率	0.0956	0.0929	0.0715	0.0504	0.0971	0.0815

(3)料金算定に採用する自己資本利益率

上記(1)、(2)を勘案し、低い方の(1)の過去3年間のリスクの低い金融商品の平均金利の平均値を採用する

区分	採用値
自己資本利益率	0.0004

その他費用の算定根拠
(NTT東日本)

目 次

I 作業単金	2
II 工事費	4
III 手続費	23
IV 一般管理費比率	53
V 電力設備等の年額料金の算定に適用する比率	53
VI 設備使用料の料金算定に採用する自己資本利益率	53
VII 光信号引込等設備に係る負担額	54
VIII 既に設置された当社の光屋内配線に係る精算額	54
IX 料金請求回収代行手続費、光信号端末回線の概算提供可能時期の調査に要する費用、光配線区域情報調査費、ルーティング番号登録工事等受付手続費、同一番号移転可否情報調査費、き線点情報調査費、端末回線情報提供手続費、申込者情報確認結果即時通知手続費及びみなし契約者に関する宛名情報提供手続費の算定において用いた一般管理費比率	55
(参考)		
1.設備区分別固定資産明細表(通信料対応設備合計及びデータ系設備合計の合計の内訳)	56
2.設備区分別の費用明細表(通信料対応設備合計及びデータ系設備合計の合計の内訳)	57

I 作業単金

(1) 労務費単金

区 分	2021年度決算ベース		備 考
①NTT東日本施設保全費内労務費合計 (超過勤務手当・雑給・退職給与金除く)	3,654	(単位:百万円)	
②NTT東日本施設保全業務稼働要員数	514	(単位:人)	特別調査による
③NTT東日本施設保全業務における1人あたり年間労務費	7,109	(単位:千円)	①/②
④年間平均労働日数	225	(単位:日)	
⑤1人1日あたり労務費単金(平日)	31,596	(単位:円)	③/④
⑥1日あたり実労働予定時間	7.5	(単位:時間)	
⑦1人1時間あたり労務費単金(平日昼間)	4,213	(単位:円)	⑤/⑥
⑧1人1時間あたり労務費単金(平日夜間)	4,965	(単位:円)	当社における各時間帯の労務費割増率を勘案し算定
⑨1人1時間あたり労務費単金(平日深夜)	5,824	(単位:円)	
⑩1人1時間あたり労務費単金(土日祝日昼夜間)	5,180	(単位:円)	
⑪1人1時間あたり労務費単金(土日祝日深夜)	6,039	(単位:円)	

(2) 物件費比率

区 分	比率等		備 考
①施設保全費内の物件費	783	(単位:百万円)	
②施設保全費内の労務費(超過勤務手当・雑給・退職給与金除く)	3,654	(単位:百万円)	
③物件費比率	21.4	(単位:%)	①/②

(3) 管理共通費比率

区 分	比率等		備 考
①管理共通費(退職給与金除く)	157,355	(単位:百万円)	
②直接費(退職給与金除く)	641,784	(単位:百万円)	
③管理共通費比率	24.5	(単位:%)	①/②

(4) 退職給与費比率

区 分	比率等		備 考
①退職給与金	0	(単位:百万円)	
②直接費(退職給与金除く)	641,784	(単位:百万円)	
③退職給与費比率	0.0	(単位:%)	①/②

(5) 報酬率

区 分	比率等		備 考
①適用報酬率	0.08	(単位:%)	当社の網改造料算定における報酬率
②料金回収期間	45.625	(単位:日)	
③報酬率	0.01	(単位:%)	①×②/365

(6) 利益対応税率

区 分	比率等		備 考
①下限報酬率	0.04	(単位:%)	
②利益対応税率(課税対象報酬全体に対する比率)	42.35	(単位:%)	当社の網改造料算定における利益対応税率
③利益比率	50.00	(単位:%)	1-①/⑤①
④利益対応税率(報酬全体に対する比率)	21.18	(単位:%)	②×③

1人1時間あたり作業単金(平日昼間)

(単位:円)

区 分	金額等	備 考
①労務費単金(平日昼間・1時間)	4,213	(1)⑦
②物件費	902	①×(2)③
③管理共通費	1,253	(①+②)×(3)③
④退職給与費	0	(①+②)×(4)③
⑤報酬	1	(①+②+③+④)×(5)③
⑥利益対応税	0	⑤×(6)④
⑦1人1時間あたり作業単金(平日昼間)	6,369	①+②+③+④+⑤+⑥

1人1時間あたり作業単金(平日夜間)

(単位:円)

区 分	金額等	備 考
①労務費単金(平日夜間・1時間)	4,965	(1)⑧
②物件費	902	(1)⑦×(2)③
③管理共通費	1,437	(①+②)×(3)③
④退職給与費	0	((1)⑦+②)×(4)③
⑤報酬	1	(①+②+③+④)×(5)③
⑥利益対応税	0	⑤×(6)④
⑦1人1時間あたり作業単金(平日夜間)	7,305	①+②+③+④+⑤+⑥

1人1時間あたり作業単金(平日深夜)

(単位:円)

区 分	金額等	備 考
①労務費単金(平日深夜・1時間)	5,824	(1)⑨
②物件費	902	(1)⑦×(2)③
③管理共通費	1,648	(①+②)×(3)③
④退職給与費	0	((1)⑦+②)×(4)③
⑤報酬	1	(①+②+③+④)×(5)③
⑥利益対応税	0	⑤×(6)④
⑦1人1時間あたり作業単金(平日深夜)	8,375	①+②+③+④+⑤+⑥

1人1時間あたり作業単金(土日祝日昼夜間)

(単位:円)

区 分	金額等	備 考
①労務費単金(土日祝日昼夜間・1時間)	5,180	(1)⑩
②物件費	902	(1)⑦×(2)③
③管理共通費	1,490	(①+②)×(3)③
④退職給与費	0	((1)⑦+②)×(4)③
⑤報酬	1	(①+②+③+④)×(5)③
⑥利益対応税	0	⑤×(6)④
⑦1人1時間あたり作業単金(土日祝日昼夜間)	7,573	①+②+③+④+⑤+⑥

1人1時間あたり作業単金(土日祝日深夜)

(単位:円)

区 分	金額等	備 考
①労務費単金(土日祝日深夜・1時間)	6,039	(1)⑪
②物件費	902	(1)⑦×(2)③
③管理共通費	1,701	(①+②)×(3)③
④退職給与費	0	((1)⑦+②)×(4)③
⑤報酬	1	(①+②+③+④)×(5)③
⑥利益対応税	0	⑤×(6)④
⑦1人1時間あたり作業単金(土日祝日深夜)	8,643	①+②+③+④+⑤+⑥

II 工事費

(1)VPN工事費(1回線ごとに)

ア. 当社の加入者交換機にVPNサービス機能を登録する工事に要する費用

区 分	金 額 等	備 考
①作業単金(1時間あたり)	6.369 (単位:円)	
②1の工事に要する作業時間	0.420 (単位:時間)	
③当該作業に係る工事費	2.675 (単位:円)	$((① \times ②) \times (1 + 「網使用料算定根拠」記載のXIV. 料金設定に使用した貸倒率))$

イ. 当社の加入者交換機に登録されたVPNサービス機能を廃止すると同時に新たな方式によるVPNサービス機能を登録する工事及びVPNサービス機能に係るデータ設定を変更する工事に要する費用

区 分	金 額 等	備 考
①作業単金(1時間あたり)	6.369 (単位:円)	
②1の工事に要する作業時間	0.523 (単位:時間)	
③当該作業に係る工事費	3.331 (単位:円)	$((① \times ②) \times (1 + 「網使用料算定根拠」記載のXIV. 料金設定に使用した貸倒率))$

(2)テレドームサービス登録工事費(1回線ごとに)

区 分	金 額 等	備 考
①作業単金(1時間あたり)	6.369 (単位:円)	
②1の工事に要する作業時間	0.286 (単位:時間)	
③当該作業に係る工事費	1.822 (単位:円)	$((① \times ②) \times (1 + 「網使用料算定根拠」記載のXIV. 料金設定に使用した貸倒率))$

(3)地域指定着信課金機能用迷惑電話おこわり機能登録工事費(1回線ごとに)

区 分	金 額 等	備 考
①作業単金(1時間あたり)	6.369 (単位:円)	
②1の工事に要する作業時間	0.350 (単位:時間)	
③当該作業に係る工事費	2.229 (単位:円)	$((① \times ②) \times (1 + 「網使用料算定根拠」記載のXIV. 料金設定に使用した貸倒率))$

(4)メンバーズネットサービス登録工事費(1回線ごとに)
 (新設の場合)
 (平日昼間)

区 分	金 額 等	備 考
①作業単金(1時間あたり)	6.369 (単位:円)	
②1の工事に要する作業時間	0.680 (単位:時間)	
③当該作業に係る工事費	4.331 (単位:円)	$((① \times ②) \times (1 + 「網使用料算定根拠」記載のXIV. 料金設定に使用した貸倒率))$

(平日夜間)

区 分	金 額 等	備 考
①作業単金(1時間あたり)	7.305 (単位:円)	
②1の工事に要する作業時間	0.680 (単位:時間)	
③当該作業に係る工事費	4.967 (単位:円)	$((① \times ②) \times (1 + 「網使用料算定根拠」記載のXIV. 料金設定に使用した貸倒率))$

(平日深夜)

区 分	金 額 等	備 考
①作業単金(1時間あたり)	8.375 (単位:円)	
②1の工事に要する作業時間	0.680 (単位:時間)	
③当該作業に係る工事費	5.695 (単位:円)	$((① \times ②) \times (1 + 「網使用料算定根拠」記載のXIV. 料金設定に使用した貸倒率))$

(土日祝日昼夜間)

区 分	金 額 等	備 考
①作業単金(1時間あたり)	7.573 (単位:円)	
②1の工事に要する作業時間	0.680 (単位:時間)	
③当該作業に係る工事費	5.150 (単位:円)	$((① \times ②) \times (1 + 「網使用料算定根拠」記載のXIV. 料金設定に使用した貸倒率))$

(土日祝日深夜)

区 分	金 額 等	備 考
①作業単金(1時間あたり)	8.643 (単位:円)	
②1の工事に要する作業時間	0.680 (単位:時間)	
③当該作業に係る工事費	5.877 (単位:円)	$((① \times ②) \times (1 + 「網使用料算定根拠」記載のXIV. 料金設定に使用した貸倒率))$

(廃止の場合)
(平日昼間)

区 分	金 額 等	備 考
①作業単金(1時間あたり)	6.369 (単位:円)	
②1の工事に要する作業時間	0.537 (単位:時間)	
③当該作業に係る工事費	3.420 (単位:円)	$((① \times ②) \times (1 + 「網使用料算定根拠」記載のXIV. 料金設定に使用した貸倒率))$

(平日夜間)

区 分	金 額 等	備 考
①作業単金(1時間あたり)	7.305 (単位:円)	
②1の工事に要する作業時間	0.537 (単位:時間)	
③当該作業に係る工事費	3.923 (単位:円)	$((① \times ②) \times (1 + 「網使用料算定根拠」記載のXIV. 料金設定に使用した貸倒率))$

(平日深夜)

区 分	金 額 等	備 考
①作業単金(1時間あたり)	8.375 (単位:円)	
②1の工事に要する作業時間	0.537 (単位:時間)	
③当該作業に係る工事費	4.497 (単位:円)	$((① \times ②) \times (1 + 「網使用料算定根拠」記載のXIV. 料金設定に使用した貸倒率))$

(土日祝日昼間)

区 分	金 額 等	備 考
①作業単金(1時間あたり)	7.573 (単位:円)	
②1の工事に要する作業時間	0.537 (単位:時間)	
③当該作業に係る工事費	4.067 (単位:円)	$((① \times ②) \times (1 + 「網使用料算定根拠」記載のXIV. 料金設定に使用した貸倒率))$

(土日祝日深夜)

区 分	金 額 等	備 考
①作業単金(1時間あたり)	8.643 (単位:円)	
②1の工事に要する作業時間	0.537 (単位:時間)	
③当該作業に係る工事費	4.641 (単位:円)	$((① \times ②) \times (1 + 「網使用料算定根拠」記載のXIV. 料金設定に使用した貸倒率))$

(5) 特定中継事業者利用停止工事費(1回線ごとに)

区 分	金 額 等	備 考
①作業単金(1時間あたり)	6.369 (単位:円)	
②1の工事に要する作業時間	0.123 (単位:時間)	
③当該作業に係る工事費	783 (単位:円)	$((① \times ②) \times (1 + 「網使用料算定根拠」記載のXIV. 料金設定に使用した貸倒率))$

(6) 特定中継事業者契約不締結工事費(1回線ごとに)

区 分	金 額 等	備 考
①作業単金(1時間あたり)	6.369 (単位:円)	
②1の工事に要する作業時間	0.029 (単位:時間)	
③当該作業に係る工事費	185 (単位:円)	$((① \times ②) \times (1 + 「網使用料算定根拠」記載のXIV. 料金設定に使用した貸倒率))$

(7) 全国型着信短縮ダイヤル機能登録工事費(1工事ごとに)

区 分	金 額 等	備 考
①作業単金(1時間あたり)	6.369 (単位:円)	
②1の工事に要する作業時間	1.125 (単位:時間)	
③当該作業に係る工事費	7.165 (単位:円)	$((① \times ②) \times (1 + 「網使用料算定根拠」記載のXIV. 料金設定に使用した貸倒率))$

(8)ルーティング番号登録工事費(ルーティング番号ごとに)

ア.基本額

(ア)(イ)以外の場合

(平日昼間)

区 分	金 額 等	備 考
①作業単金(1時間あたり)	6,369 (単位:円)	
②1の工事に要する作業時間	0.183 (単位:時間)	
③当該作業に係る工事費	1,166 (単位:円)	$((① \times ②) \times (1 + 「網使用料算定根拠」記載のXIV. 料金設定に使用した貸倒率))$

(平日夜間)

区 分	金 額 等	備 考
①作業単金(1時間あたり)	7,305 (単位:円)	
②1の工事に要する作業時間	0.183 (単位:時間)	
③当該作業に係る工事費	1,337 (単位:円)	$((① \times ②) \times (1 + 「網使用料算定根拠」記載のXIV. 料金設定に使用した貸倒率))$

(平日深夜)

区 分	金 額 等	備 考
①作業単金(1時間あたり)	8,375 (単位:円)	
②1の工事に要する作業時間	0.183 (単位:時間)	
③当該作業に係る工事費	1,533 (単位:円)	$((① \times ②) \times (1 + 「網使用料算定根拠」記載のXIV. 料金設定に使用した貸倒率))$

(土日祝日昼夜間)

区 分	金 額 等	備 考
①作業単金(1時間あたり)	7,573 (単位:円)	
②1の工事に要する作業時間	0.183 (単位:時間)	
③当該作業に係る工事費	1,386 (単位:円)	$((① \times ②) \times (1 + 「網使用料算定根拠」記載のXIV. 料金設定に使用した貸倒率))$

(土日祝日深夜)

区 分	金 額 等	備 考
①作業単金(1時間あたり)	8,643 (単位:円)	
②1の工事に要する作業時間	0.183 (単位:時間)	
③当該作業に係る工事費	1,582 (単位:円)	$((① \times ②) \times (1 + 「網使用料算定根拠」記載のXIV. 料金設定に使用した貸倒率))$

(イ)当社が指定した電気通信回線設備を通じて申し込みを行う場合

(平日昼間)

区 分	金 額 等	備 考
①作業単金(1時間あたり)	6,369 (単位:円)	
②1の工事に要する作業時間	0.114 (単位:時間)	
③当該作業に係る工事費	726 (単位:円)	$((① \times ②) \times (1 + 「網使用料算定根拠」記載のXIV. 料金設定に使用した貸倒率))$

(平日夜間)

区 分	金 額 等	備 考
①作業単金(1時間あたり)	7,305 (単位:円)	
②1の工事に要する作業時間	0.114 (単位:時間)	
③当該作業に係る工事費	833 (単位:円)	$((① \times ②) \times (1 + 「網使用料算定根拠」記載のXIV. 料金設定に使用した貸倒率))$

(平日深夜)

区 分	金 額 等	備 考
①作業単金(1時間あたり)	8,375 (単位:円)	
②1の工事に要する作業時間	0.114 (単位:時間)	
③当該作業に係る工事費	955 (単位:円)	$((① \times ②) \times (1 + 「網使用料算定根拠」記載のXIV. 料金設定に使用した貸倒率))$

(土日祝日昼夜間)

区 分	金 額 等	備 考
①作業単金(1時間あたり)	7,573 (単位:円)	
②1の工事に要する作業時間	0.114 (単位:時間)	
③当該作業に係る工事費	863 (単位:円)	$((① \times ②) \times (1 + 「網使用料算定根拠」記載のXIV. 料金設定に使用した貸倒率))$

(土日祝日深夜)

区 分	金 額 等	備 考
①作業単金(1時間あたり)	8,643 (単位:円)	
②1の工事に要する作業時間	0.114 (単位:時間)	
③当該作業に係る工事費	985 (単位:円)	$((① \times ②) \times (1 + 「網使用料算定根拠」記載のXIV. 料金設定に使用した貸倒率))$

イ. 加算額

(イ)当社が保有する未利用の電気通信番号についてルーティング番号登録工事を行う場合の加算額
1件ごとに

区 分	金 額 等	備 考
①作業単金(1時間あたり)	6.369 (単位:円)	
②1の工事に要する作業時間	0.250 (単位:時間)	
③当該作業に係る工事費	1.592 (単位:円)	$((① \times ②) \times (1 + \text{「網使用料算定根拠」記載のXIV. 料金設定に使用した貸倒率}))$

1電気通信番号ごとに

区 分	金 額 等	備 考
①作業単金(1時間あたり)	6.369 (単位:円)	
②1の工事に要する作業時間	0.250 (単位:時間)	
③当該作業に係る工事費	1.592 (単位:円)	$((① \times ②) \times (1 + \text{「網使用料算定根拠」記載のXIV. 料金設定に使用した貸倒率}))$

(9)ルーティング番号等削除工事費

ア. ルーティング番号のみを削除する場合(1ルーティング番号ごとに)

(ア) (イ)以外の場合

(平日昼間)

区 分	金 額 等	備 考
①作業単金(1時間あたり)	6,369 (単位:円)	
②1の工事に要する作業時間	0.183 (単位:時間)	
③当該作業に係る工事費	1,166 (単位:円)	$((① \times ②) \times (1 + 「網使用料算定根拠」記載のXIV. 料金設定に使用した貸倒率))$

(平日夜間)

区 分	金 額 等	備 考
①作業単金(1時間あたり)	7,305 (単位:円)	
②1の工事に要する作業時間	0.183 (単位:時間)	
③当該作業に係る工事費	1,337 (単位:円)	$((① \times ②) \times (1 + 「網使用料算定根拠」記載のXIV. 料金設定に使用した貸倒率))$

(平日深夜)

区 分	金 額 等	備 考
①作業単金(1時間あたり)	8,375 (単位:円)	
②1の工事に要する作業時間	0.183 (単位:時間)	
③当該作業に係る工事費	1,533 (単位:円)	$((① \times ②) \times (1 + 「網使用料算定根拠」記載のXIV. 料金設定に使用した貸倒率))$

(土日祝日昼夜間)

区 分	金 額 等	備 考
①作業単金(1時間あたり)	7,573 (単位:円)	
②1の工事に要する作業時間	0.183 (単位:時間)	
③当該作業に係る工事費	1,386 (単位:円)	$((① \times ②) \times (1 + 「網使用料算定根拠」記載のXIV. 料金設定に使用した貸倒率))$

(土日祝日深夜)

区 分	金 額 等	備 考
①作業単金(1時間あたり)	8,643 (単位:円)	
②1の工事に要する作業時間	0.183 (単位:時間)	
③当該作業に係る工事費	1,582 (単位:円)	$((① \times ②) \times (1 + 「網使用料算定根拠」記載のXIV. 料金設定に使用した貸倒率))$

(イ)当社が指定した電気通信回線設備を通じて申し込みを行う場合

(平日昼間)

区 分	金 額 等	備 考
①作業単金(1時間あたり)	6,369 (単位:円)	
②1の工事に要する作業時間	0.100 (単位:時間)	
③当該作業に係る工事費	637 (単位:円)	$((① \times ②) \times (1 + 「網使用料算定根拠」記載のXIV. 料金設定に使用した貸倒率))$

(平日夜間)

区 分	金 額 等	備 考
①作業単金(1時間あたり)	7,305 (単位:円)	
②1の工事に要する作業時間	0.100 (単位:時間)	
③当該作業に係る工事費	731 (単位:円)	$((① \times ②) \times (1 + 「網使用料算定根拠」記載のXIV. 料金設定に使用した貸倒率))$

(平日深夜)

区 分	金 額 等	備 考
①作業単金(1時間あたり)	8,375 (単位:円)	
②1の工事に要する作業時間	0.100 (単位:時間)	
③当該作業に係る工事費	838 (単位:円)	$((① \times ②) \times (1 + 「網使用料算定根拠」記載のXIV. 料金設定に使用した貸倒率))$

(土日祝日昼夜間)

区 分	金 額 等	備 考
①作業単金(1時間あたり)	7,573 (単位:円)	
②1の工事に要する作業時間	0.100 (単位:時間)	
③当該作業に係る工事費	757 (単位:円)	$((① \times ②) \times (1 + 「網使用料算定根拠」記載のXIV. 料金設定に使用した貸倒率))$

(土日祝日深夜)

区 分	金 額 等	備 考
①作業単金(1時間あたり)	8,643 (単位:円)	
②1の工事に要する作業時間	0.100 (単位:時間)	
③当該作業に係る工事費	864 (単位:円)	$((① \times ②) \times (1 + 「網使用料算定根拠」記載のXIV. 料金設定に使用した貸倒率))$

イ. ルーティング番号及び契約者回線番号等を削除する場合(1ルーティング番号及び契約者回線番号等ごとに)

(ア) (イ)以外の場合

(平日昼間)

区 分	金 額 等	備 考
①作業単金(1時間あたり)	6.369 (単位:円)	
②1の工事に要する作業時間	0.205 (単位:時間)	
③当該作業に係る工事費	1.306 (単位:円)	$((① \times ②) \times (1 + 「網使用料算定根拠」記載のXIV. 料金設定に使用した貸倒率))$

(平日夜間)

区 分	金 額 等	備 考
①作業単金(1時間あたり)	7.305 (単位:円)	
②1の工事に要する作業時間	0.205 (単位:時間)	
③当該作業に係る工事費	1.498 (単位:円)	$((① \times ②) \times (1 + 「網使用料算定根拠」記載のXIV. 料金設定に使用した貸倒率))$

(平日深夜)

区 分	金 額 等	備 考
①作業単金(1時間あたり)	8.375 (単位:円)	
②1の工事に要する作業時間	0.205 (単位:時間)	
③当該作業に係る工事費	1.717 (単位:円)	$((① \times ②) \times (1 + 「網使用料算定根拠」記載のXIV. 料金設定に使用した貸倒率))$

(土日祝日昼夜間)

区 分	金 額 等	備 考
①作業単金(1時間あたり)	7.573 (単位:円)	
②1の工事に要する作業時間	0.205 (単位:時間)	
③当該作業に係る工事費	1.552 (単位:円)	$((① \times ②) \times (1 + 「網使用料算定根拠」記載のXIV. 料金設定に使用した貸倒率))$

(土日祝日深夜)

区 分	金 額 等	備 考
①作業単金(1時間あたり)	8.643 (単位:円)	
②1の工事に要する作業時間	0.205 (単位:時間)	
③当該作業に係る工事費	1.772 (単位:円)	$((① \times ②) \times (1 + 「網使用料算定根拠」記載のXIV. 料金設定に使用した貸倒率))$

(イ) 当社が指定した電気通信回線設備を通じて申し込みを行う場合

(平日昼間)

区 分	金 額 等	備 考
①作業単金(1時間あたり)	6.369 (単位:円)	
②1の工事に要する作業時間	0.100 (単位:時間)	
③当該作業に係る工事費	637 (単位:円)	$((① \times ②) \times (1 + 「網使用料算定根拠」記載のXIV. 料金設定に使用した貸倒率))$

(平日夜間)

区 分	金 額 等	備 考
①作業単金(1時間あたり)	7.305 (単位:円)	
②1の工事に要する作業時間	0.100 (単位:時間)	
③当該作業に係る工事費	731 (単位:円)	$((① \times ②) \times (1 + 「網使用料算定根拠」記載のXIV. 料金設定に使用した貸倒率))$

(平日深夜)

区 分	金 額 等	備 考
①作業単金(1時間あたり)	8.375 (単位:円)	
②1の工事に要する作業時間	0.100 (単位:時間)	
③当該作業に係る工事費	838 (単位:円)	$((① \times ②) \times (1 + 「網使用料算定根拠」記載のXIV. 料金設定に使用した貸倒率))$

(土日祝日昼夜間)

区 分	金 額 等	備 考
①作業単金(1時間あたり)	7.573 (単位:円)	
②1の工事に要する作業時間	0.100 (単位:時間)	
③当該作業に係る工事費	757 (単位:円)	$((① \times ②) \times (1 + 「網使用料算定根拠」記載のXIV. 料金設定に使用した貸倒率))$

(土日祝日深夜)

区 分	金 額 等	備 考
①作業単金(1時間あたり)	8.643 (単位:円)	
②1の工事に要する作業時間	0.100 (単位:時間)	
③当該作業に係る工事費	864 (単位:円)	$((① \times ②) \times (1 + 「網使用料算定根拠」記載のXIV. 料金設定に使用した貸倒率))$

(10) ルーティング番号変更工事費(1ルーティング番号ごとに)

ア. 基本額

(ア) (イ)以外の場合

(平日昼間)

区 分	金 額 等	備 考
①作業単金(1時間あたり)	6.369 (単位:円)	
②1の工事に要する作業時間	0.366 (単位:時間)	
③当該作業に係る工事費	2.331 (単位:円)	$((① \times ②) \times (1 + 「網使用料算定根拠」記載のXIV. 料金設定に使用した貸倒率))$

(平日夜間)

区 分	金 額 等	備 考
①作業単金(1時間あたり)	7.305 (単位:円)	
②1の工事に要する作業時間	0.366 (単位:時間)	
③当該作業に係る工事費	2.674 (単位:円)	$((① \times ②) \times (1 + 「網使用料算定根拠」記載のXIV. 料金設定に使用した貸倒率))$

(平日深夜)

区 分	金 額 等	備 考
①作業単金(1時間あたり)	8.375 (単位:円)	
②1の工事に要する作業時間	0.366 (単位:時間)	
③当該作業に係る工事費	3.065 (単位:円)	$((① \times ②) \times (1 + 「網使用料算定根拠」記載のXIV. 料金設定に使用した貸倒率))$

(土日祝日昼夜間)

区 分	金 額 等	備 考
①作業単金(1時間あたり)	7.573 (単位:円)	
②1の工事に要する作業時間	0.366 (単位:時間)	
③当該作業に係る工事費	2.772 (単位:円)	$((① \times ②) \times (1 + 「網使用料算定根拠」記載のXIV. 料金設定に使用した貸倒率))$

(土日祝日深夜)

区 分	金 額 等	備 考
①作業単金(1時間あたり)	8.643 (単位:円)	
②1の工事に要する作業時間	0.366 (単位:時間)	
③当該作業に係る工事費	3.163 (単位:円)	$((① \times ②) \times (1 + 「網使用料算定根拠」記載のXIV. 料金設定に使用した貸倒率))$

(イ)当社が指定した電気通信回線設備を通じて申し込みを行う場合

(平日昼間)

区 分	金 額 等	備 考
①作業単金(1時間あたり)	6.369 (単位:円)	
②1の工事に要する作業時間	0.187 (単位:時間)	
③当該作業に係る工事費	1.191 (単位:円)	$((① \times ②) \times (1 + 「網使用料算定根拠」記載のXIV. 料金設定に使用した貸倒率))$

(平日夜間)

区 分	金 額 等	備 考
①作業単金(1時間あたり)	7.305 (単位:円)	
②1の工事に要する作業時間	0.187 (単位:時間)	
③当該作業に係る工事費	1.366 (単位:円)	$((① \times ②) \times (1 + 「網使用料算定根拠」記載のXIV. 料金設定に使用した貸倒率))$

(平日深夜)

区 分	金 額 等	備 考
①作業単金(1時間あたり)	8.375 (単位:円)	
②1の工事に要する作業時間	0.187 (単位:時間)	
③当該作業に係る工事費	1.566 (単位:円)	$((① \times ②) \times (1 + 「網使用料算定根拠」記載のXIV. 料金設定に使用した貸倒率))$

(土日祝日昼夜間)

区 分	金 額 等	備 考
①作業単金(1時間あたり)	7.573 (単位:円)	
②1の工事に要する作業時間	0.187 (単位:時間)	
③当該作業に係る工事費	1.416 (単位:円)	$((① \times ②) \times (1 + 「網使用料算定根拠」記載のXIV. 料金設定に使用した貸倒率))$

(土日祝日深夜)

区 分	金 額 等	備 考
①作業単金(1時間あたり)	8.643 (単位:円)	
②1の工事に要する作業時間	0.187 (単位:時間)	
③当該作業に係る工事費	1.616 (単位:円)	$((① \times ②) \times (1 + 「網使用料算定根拠」記載のXIV. 料金設定に使用した貸倒率))$

(11) 光屋内配線工事費

ア. 光屋内配線を新たに設置する場合(1工事ごとに)

(i) 平日昼間の場合

区 分	金 額 等	備 考
①作業単金(1時間あたり)	6,369 (単位:円)	I 作業単金について、2021年度適用の利益対応税率(42.35%)を用いて算定したもの
②1の工事に要する作業時間	1,950 (単位:時間)	
③当該作業に係る物品費	2,136 (単位:円)	2021年度調達実績
④当該作業に係る工事費	14,556 (単位:円)	$((① \times ②) + ③) \times (1 + 「網使用料算定根拠」記載のXIV. 料金設定に使用した貸倒率)$

(ii) 平日夜間の場合

区 分	金 額 等	備 考
①作業単金(1時間あたり)	7,305 (単位:円)	I 作業単金について、2021年度適用の利益対応税率(42.35%)を用いて算定したもの
②1の工事に要する作業時間	1,950 (単位:時間)	
③当該作業に係る物品費	2,136 (単位:円)	2021年度調達実績
④当該作業に係る工事費	16,381 (単位:円)	$((① \times ②) + ③) \times (1 + 「網使用料算定根拠」記載のXIV. 料金設定に使用した貸倒率)$

(iii) 平日深夜の場合

区 分	金 額 等	備 考
①作業単金(1時間あたり)	8,375 (単位:円)	I 作業単金について、2021年度適用の利益対応税率(42.35%)を用いて算定したもの
②1の工事に要する作業時間	1,950 (単位:時間)	
③当該作業に係る物品費	2,136 (単位:円)	2021年度調達実績
④当該作業に係る工事費	18,467 (単位:円)	$((① \times ②) + ③) \times (1 + 「網使用料算定根拠」記載のXIV. 料金設定に使用した貸倒率)$

(iv) 土日祝日昼間の場合

区 分	金 額 等	備 考
①作業単金(1時間あたり)	7,573 (単位:円)	I 作業単金について、2021年度適用の利益対応税率(42.35%)を用いて算定したもの
②1の工事に要する作業時間	1,950 (単位:時間)	
③当該作業に係る物品費	2,136 (単位:円)	2021年度調達実績
④当該作業に係る工事費	16,903 (単位:円)	$((① \times ②) + ③) \times (1 + 「網使用料算定根拠」記載のXIV. 料金設定に使用した貸倒率)$

(v) 土日祝日夜間の場合

区 分	金 額 等	備 考
①作業単金(1時間あたり)	7,573 (単位:円)	I 作業単金について、2021年度適用の利益対応税率(42.35%)を用いて算定したもの
②1の工事に要する作業時間	1,950 (単位:時間)	
③当該作業に係る物品費	2,136 (単位:円)	2021年度調達実績
④当該作業に係る工事費	16,903 (単位:円)	$((① \times ②) + ③) \times (1 + 「網使用料算定根拠」記載のXIV. 料金設定に使用した貸倒率)$

(vi) 土日祝日深夜の場合

区 分	金 額 等	備 考
①作業単金(1時間あたり)	8,643 (単位:円)	I 作業単金について、2021年度適用の利益対応税率(42.35%)を用いて算定したもの
②1の工事に要する作業時間	1,950 (単位:時間)	
③当該作業に係る物品費	2,136 (単位:円)	2021年度調達実績
④当該作業に係る工事費	18,990 (単位:円)	$((① \times ②) + ③) \times (1 + 「網使用料算定根拠」記載のXIV. 料金設定に使用した貸倒率)$

イ. 協定事業者が現に利用している光屋内配線を加工する場合(1工事ごとに)

(i) 平日昼間の場合

区 分	金 額 等	備 考
①作業単金(1時間あたり)	6.369 (単位:円)	I 作業単金について、2021年度適用の利益対応税率(42.35%)を用いて算定したもの
②1の工事に要する作業時間	1.767 (単位:時間)	
③当該作業に係る工事費	11,254 (単位:円)	$((① \times ②) \times (1 + 「網使用料算定根拠」記載のXIV. 料金設定に使用した貸倒率))$

(ii) 平日夜間の場合

区 分	金 額 等	備 考
①作業単金(1時間あたり)	7.305 (単位:円)	I 作業単金について、2021年度適用の利益対応税率(42.35%)を用いて算定したもの
②1の工事に要する作業時間	1.767 (単位:時間)	
③当該作業に係る工事費	12,908 (単位:円)	$((① \times ②) \times (1 + 「網使用料算定根拠」記載のXIV. 料金設定に使用した貸倒率))$

(iii) 平日深夜の場合

区 分	金 額 等	備 考
①作業単金(1時間あたり)	8.375 (単位:円)	I 作業単金について、2021年度適用の利益対応税率(42.35%)を用いて算定したもの
②1の工事に要する作業時間	1.767 (単位:時間)	
③当該作業に係る工事費	14,799 (単位:円)	$((① \times ②) \times (1 + 「網使用料算定根拠」記載のXIV. 料金設定に使用した貸倒率))$

(iv) 土日祝日昼間の場合

区 分	金 額 等	備 考
①作業単金(1時間あたり)	7.573 (単位:円)	I 作業単金について、2021年度適用の利益対応税率(42.35%)を用いて算定したもの
②1の工事に要する作業時間	1.767 (単位:時間)	
③当該作業に係る工事費	13,381 (単位:円)	$((① \times ②) \times (1 + 「網使用料算定根拠」記載のXIV. 料金設定に使用した貸倒率))$

(v) 土日祝日夜間の場合

区 分	金 額 等	備 考
①作業単金(1時間あたり)	7.573 (単位:円)	I 作業単金について、2021年度適用の利益対応税率(42.35%)を用いて算定したもの
②1の工事に要する作業時間	1.767 (単位:時間)	
③当該作業に係る工事費	13,381 (単位:円)	$((① \times ②) \times (1 + 「網使用料算定根拠」記載のXIV. 料金設定に使用した貸倒率))$

(vi) 土日祝日深夜の場合

区 分	金 額 等	備 考
①作業単金(1時間あたり)	8.643 (単位:円)	I 作業単金について、2021年度適用の利益対応税率(42.35%)を用いて算定したもの
②1の工事に要する作業時間	1.767 (単位:時間)	
③当該作業に係る工事費	15,272 (単位:円)	$((① \times ②) \times (1 + 「網使用料算定根拠」記載のXIV. 料金設定に使用した貸倒率))$

ウ. 既に設置された当社の光屋内配線をそのまま転用する場合(1工事ごとに)
 (ア)利用者宅内の壁面に設置された光成端盤(光屋内配線を終端しているもの)に限ります。以下(イ)欄においても同じとします。)を利用する場合

a. 既設設備に係る工事料の転用先事業者負担分

(a)取得固定資産価額の算定

(i)平日昼間の場合

区 分	金 額 等	備 考
①作業単金(1時間あたり)	6,369 (単位:円)	I 作業単金について、2021年度適用の利益対応税率(42.35%)を用いて算定したもの
②1の工事に要する作業時間	1.917 (単位:時間)	
③当該作業に係る物品費	2,136 (単位:円)	2021年度調達実績
④取得固定資産価額	14,345 (単位:円)	①×②+③

(ii)平日夜間の場合

区 分	金 額 等	備 考
①作業単金(1時間あたり)	7,305 (単位:円)	I 作業単金について、2021年度適用の利益対応税率(42.35%)を用いて算定したもの
②1の工事に要する作業時間	1.917 (単位:時間)	
③当該作業に係る物品費	2,136 (単位:円)	2021年度調達実績
④取得固定資産価額	16,140 (単位:円)	①×②+③

(iii)平日深夜の場合

区 分	金 額 等	備 考
①作業単金(1時間あたり)	8,375 (単位:円)	I 作業単金について、2021年度適用の利益対応税率(42.35%)を用いて算定したもの
②1の工事に要する作業時間	1.917 (単位:時間)	
③当該作業に係る物品費	2,136 (単位:円)	2021年度調達実績
④取得固定資産価額	18,191 (単位:円)	①×②+③

(iv)土日祝日昼間の場合

区 分	金 額 等	備 考
①作業単金(1時間あたり)	7,573 (単位:円)	I 作業単金について、2021年度適用の利益対応税率(42.35%)を用いて算定したもの
②1の工事に要する作業時間	1.917 (単位:時間)	
③当該作業に係る物品費	2,136 (単位:円)	2021年度調達実績
④取得固定資産価額	16,653 (単位:円)	①×②+③

(v)土日祝日夜間の場合

区 分	金 額 等	備 考
①作業単金(1時間あたり)	7,573 (単位:円)	I 作業単金について、2021年度適用の利益対応税率(42.35%)を用いて算定したもの
②1の工事に要する作業時間	1.917 (単位:時間)	
③当該作業に係る物品費	2,136 (単位:円)	2021年度調達実績
④取得固定資産価額	16,653 (単位:円)	①×②+③

(vi)土日祝日深夜の場合

区 分	金 額 等	備 考
①作業単金(1時間あたり)	8,643 (単位:円)	I 作業単金について、2021年度適用の利益対応税率(42.35%)を用いて算定したもの
②1の工事に要する作業時間	1.917 (単位:時間)	
③当該作業に係る物品費	2,136 (単位:円)	2021年度調達実績
④取得固定資産価額	18,705 (単位:円)	①×②+③

(vii)平日・土日祝日及び時間帯加重後の取得固定資産価額

区 分	金 額 等	備 考
①平日昼間の場合の取得固定資産価額	14,345 (単位:円)	(i)の④
②平日夜間の場合の取得固定資産価額	16,140 (単位:円)	(ii)の④
③平日深夜の場合の取得固定資産価額	18,191 (単位:円)	(iii)の④
④土日祝日昼間の場合の取得固定資産価額	16,653 (単位:円)	(iv)の④
⑤土日祝日夜間の場合の取得固定資産価額	16,653 (単位:円)	(v)の④
⑥土日祝日深夜の場合の取得固定資産価額	18,705 (単位:円)	(vi)の④
⑦光屋内配線の開通工事における平日昼間工事の割合	88.3% (単位:%)	2021年度実績
⑧光屋内配線の開通工事における平日夜間工事の割合	0.2% (単位:%)	
⑨光屋内配線の開通工事における平日深夜工事の割合	0.1% (単位:%)	
⑩光屋内配線の開通工事における土日祝日昼間工事の割合	11.5% (単位:%)	
⑪光屋内配線の開通工事における土日祝日夜間工事の割合	0.0% (単位:%)	
⑫光屋内配線の開通工事における土日祝日深夜工事の割合	0.0% (単位:%)	
⑬平日・土日祝日及び時間帯加重後の取得固定資産価額	14,632 (単位:円)	
⑭算定に使用する取得固定資産価額	16,743 (単位:円)	2022年度適用その他費用算定根拠のⅡの(11)のウの(ア)のa.(a)の(vii)の⑭と⑬を開通数比で加重して算定。

(viii)光屋内配線取得固定資産価額

区 分	金 額 等	備 考
①取得固定資産価額	16,743 (単位:円)	(vii)の⑭
②光屋内配線未施設数	9,690,405 (単位:回線)	2021年度未施設数
③光屋内配線取得固定資産価額	162,246 (単位:百万円)	①×②

(b)光屋内配線平均残価率の算定

区 分	金 額 等	備 考
①光屋内配線取得固定資産価額	162,246 (単位:百万円)	(a)の(viii)の③
②回収済み収入額	107,318 (単位:百万円)	2021年度までの自社工事料収入、他社工事料収入及び違約金に係る累計収入
③光屋内配線取得固定資産価額(回収済み収入額控除後)	54,928 (単位:百万円)	①-②
④光ファイバ残価率	18.6% (単位:%)	耐用年数10年・残存価額0
⑤光屋内配線残価相当額	10,217 (単位:百万円)	③×④
⑥光屋内配線平均残価率	6.3% (単位:%)	⑤÷①

(c) 既設設備に係る工事料の転用先事業者負担分

区 分	金 額 等	備 考
①取得固定資産価額	16,743 (単位:円)	(a)の(vii)の⑭
②光屋内配線平均残価率	6.3% (単位:%)	(b)の⑥
③既設設備に係る工事料の転用先事業者負担分	1,055 (単位:円)	①×②

b. 工事実費

(i) 平日昼間の場合

区 分	金 額 等	備 考
①作業単金(1時間あたり)	6,369 (単位:円)	I 作業単金について、2021年度適用の利益対応税率(42.35%)を用いて算定したもの
②1の工事に要する作業時間	0.767 (単位:時間)	
③当該作業に係る工事実費	4,885 (単位:円)	①×②

(ii) 平日夜間の場合

区 分	金 額 等	備 考
①作業単金(1時間あたり)	7,305 (単位:円)	I 作業単金について、2021年度適用の利益対応税率(42.35%)を用いて算定したもの
②1の工事に要する作業時間	0.767 (単位:時間)	
③当該作業に係る工事実費	5,603 (単位:円)	①×②

(iii) 平日深夜の場合

区 分	金 額 等	備 考
①作業単金(1時間あたり)	8,375 (単位:円)	I 作業単金について、2021年度適用の利益対応税率(42.35%)を用いて算定したもの
②1の工事に要する作業時間	0.767 (単位:時間)	
③当該作業に係る工事実費	6,424 (単位:円)	①×②

(iv) 土日祝日昼間の場合

区 分	金 額 等	備 考
①作業単金(1時間あたり)	7,573 (単位:円)	I 作業単金について、2021年度適用の利益対応税率(42.35%)を用いて算定したもの
②1の工事に要する作業時間	0.767 (単位:時間)	
③当該作業に係る工事実費	5,808 (単位:円)	①×②

(v) 土日祝日夜間の場合

区 分	金 額 等	備 考
①作業単金(1時間あたり)	7,573 (単位:円)	I 作業単金について、2021年度適用の利益対応税率(42.35%)を用いて算定したもの
②1の工事に要する作業時間	0.767 (単位:時間)	
③当該作業に係る工事実費	5,808 (単位:円)	①×②

(vi) 土日祝日深夜の場合

区 分	金 額 等	備 考
①作業単金(1時間あたり)	8,643 (単位:円)	I 作業単金について、2021年度適用の利益対応税率(42.35%)を用いて算定したもの
②1の工事に要する作業時間	0.767 (単位:時間)	
③当該作業に係る工事実費	6,629 (単位:円)	①×②

c. 工事費

①当社が利用者宅内で開通試験を実施しない場合

区 分	金 額 等	備 考
①既設設備に係る工事料の転用先事業者負担分	1,055 (単位:円)	aの(c)の③
②工事費	1,055 (単位:円)	①×(1+「網使用料算定根拠」記載のXIV. 料金設定に使用した貸倒率)

②当社が利用者宅内で開通試験のみを実施する場合

(i)平日昼間の場合

区 分	金 額 等	備 考
①既設設備に係る工事料の転用先事業者負担分	1,055 (単位:円)	aの(c)の③
②工事実費	4,885 (単位:円)	bの(a)の(i)の③
③工事費	5,940 (単位:円)	((①+②)×(1+「網使用料算定根拠」記載のXIV. 料金設定に使用した貸倒率))

(ii)平日夜間の場合

区 分	金 額 等	備 考
①既設設備に係る工事料の転用先事業者負担分	1,055 (単位:円)	aの(c)の③
②工事実費	5,603 (単位:円)	bの(a)の(ii)の③
③工事費	6,658 (単位:円)	((①+②)×(1+「網使用料算定根拠」記載のXIV. 料金設定に使用した貸倒率))

(iii)平日深夜の場合

区 分	金 額 等	備 考
①既設設備に係る工事料の転用先事業者負担分	1,055 (単位:円)	aの(c)の③
②工事実費	6,424 (単位:円)	bの(a)の(iii)の③
③工事費	7,479 (単位:円)	((①+②)×(1+「網使用料算定根拠」記載のXIV. 料金設定に使用した貸倒率))

(iv)土日祝日昼間の場合

区 分	金 額 等	備 考
①既設設備に係る工事料の転用先事業者負担分	1,055 (単位:円)	aの(c)の③
②工事実費	5,808 (単位:円)	bの(a)の(iv)の③
③工事費	6,863 (単位:円)	((①+②)×(1+「網使用料算定根拠」記載のXIV. 料金設定に使用した貸倒率))

(v)土日祝日夜間の場合

区 分	金 額 等	備 考
①既設設備に係る工事料の転用先事業者負担分	1,055 (単位:円)	aの(c)の③
②工事実費	5,808 (単位:円)	bの(a)の(v)の③
③工事費	6,863 (単位:円)	((①+②)×(1+「網使用料算定根拠」記載のXIV. 料金設定に使用した貸倒率))

(vi)土日祝日深夜の場合

区 分	金 額 等	備 考
①既設設備に係る工事料の転用先事業者負担分	1,055 (単位:円)	aの(c)の③
②工事実費	6,629 (単位:円)	bの(a)の(vi)の③
③工事費	7,684 (単位:円)	((①+②)×(1+「網使用料算定根拠」記載のXIV. 料金設定に使用した貸倒率))

(イ)利用者宅内の壁面に新たに光成端盤を設置する場合

a. 既設設備に係る工事料の転用先事業者負担分

(a)取得固定資産価額の算定

(i)平日昼間の場合

区 分	金 額 等	備 考
①作業単金(1時間あたり)	6,369 (単位:円)	I 作業単金について、2021年度適用の利益対応税率(42.35%)を用いて算定したもの
②1の工事に要する作業時間	1,767 (単位:時間)	2021年度適用工事費の算定に用いた作業時間
③当該作業に係る物品費	1,855 (単位:円)	2021年度調達実績
④取得固定資産価額	13,109 (単位:円)	①×②+③

(ii)平日夜間の場合

区 分	金 額 等	備 考
①作業単金(1時間あたり)	7,305 (単位:円)	I 作業単金について、2021年度適用の利益対応税率(42.35%)を用いて算定したもの
②1の工事に要する作業時間	1,767 (単位:時間)	2021年度適用工事費の算定に用いた作業時間
③当該作業に係る物品費	1,855 (単位:円)	2021年度調達実績
④取得固定資産価額	14,763 (単位:円)	①×②+③

(iii)平日深夜の場合

区 分	金 額 等	備 考
①作業単金(1時間あたり)	8,375 (単位:円)	I 作業単金について、2021年度適用の利益対応税率(42.35%)を用いて算定したもの
②1の工事に要する作業時間	1,767 (単位:時間)	2021年度適用工事費の算定に用いた作業時間
③当該作業に係る物品費	1,855 (単位:円)	2021年度調達実績
④取得固定資産価額	16,654 (単位:円)	①×②+③

(iv)土日祝日昼間の場合

区 分	金 額 等	備 考
①作業単金(1時間あたり)	7,573 (単位:円)	I 作業単金について、2021年度適用の利益対応税率(42.35%)を用いて算定したもの
②1の工事に要する作業時間	1,767 (単位:時間)	2021年度適用工事費の算定に用いた作業時間
③当該作業に係る物品費	1,855 (単位:円)	2021年度調達実績
④取得固定資産価額	15,236 (単位:円)	①×②+③

(v)土日祝日夜間の場合

区 分	金 額 等	備 考
①作業単金(1時間あたり)	7,573 (単位:円)	I 作業単金について、2021年度適用の利益対応税率(42.35%)を用いて算定したもの
②1の工事に要する作業時間	1,767 (単位:時間)	2021年度適用工事費の算定に用いた作業時間
③当該作業に係る物品費	1,855 (単位:円)	2021年度調達実績
④取得固定資産価額	15,236 (単位:円)	①×②+③

(vi)土日祝日深夜の場合

区 分	金 額 等	備 考
①作業単金(1時間あたり)	8,643 (単位:円)	I 作業単金について、2021年度適用の利益対応税率(42.35%)を用いて算定したもの
②1の工事に要する作業時間	1,767 (単位:時間)	2021年度適用工事費の算定に用いた作業時間
③当該作業に係る物品費	1,855 (単位:円)	2021年度調達実績
④取得固定資産価額	17,127 (単位:円)	①×②+③

(vii)平日・土日祝日及び時間帯加重後の取得固定資産価額

区 分	金 額 等	備 考
①平日昼間の場合の取得固定資産価額	13,109 (単位:円)	(i)の④
②平日夜間の場合の取得固定資産価額	14,763 (単位:円)	(ii)の④
③平日深夜の場合の取得固定資産価額	16,654 (単位:円)	(iii)の④
④土日祝日昼間の場合の取得固定資産価額	15,236 (単位:円)	(iv)の④
⑤土日祝日夜間の場合の取得固定資産価額	15,236 (単位:円)	(v)の④
⑥土日祝日深夜の場合の取得固定資産価額	17,127 (単位:円)	(vi)の④
⑦光屋内配線の開通工事における平日昼間工事の割合	88.3% (単位:%)	2021年度実績
⑧光屋内配線の開通工事における平日夜間工事の割合	0.2% (単位:%)	
⑨光屋内配線の開通工事における平日深夜工事の割合	0.1% (単位:%)	
⑩光屋内配線の開通工事における土日祝日昼間工事の割合	11.5% (単位:%)	
⑪光屋内配線の開通工事における土日祝日夜間工事の割合	0.0% (単位:%)	
⑫光屋内配線の開通工事における土日祝日深夜工事の割合	0.0% (単位:%)	
⑬平日・土日祝日及び時間帯加重後の取得固定資産価額	13,374 (単位:円)	
⑭算定に使用する取得固定資産価額	15,356 (単位:円)	2022年度適用その他費用算定根拠のⅡの(11)のウの(ア)のa.(a)の(vii)の⑭と⑬を開通数比で加重して算定。

(viii)光屋内配線取得固定資産価額

区 分	金 額 等	備 考
①取得固定資産価額	15,356 (単位:円)	(vii)の⑭
②光屋内配線未施設数	9,690,405 (単位:回線)	2021年度未施設数
③光屋内配線取得固定資産価額	148,806 (単位:百万円)	①×②

(b)光屋内配線平均残価率の算定

区 分	金 額 等	備 考
①光屋内配線取得固定資産価額	148,806 (単位:百万円)	(a)の(viii)の③
②回収済み収入額	107,318 (単位:百万円)	2021年度までの自社工事料収入、他社工事料収入及び違約金に係る累計収入
③光屋内配線取得固定資産価額(回収済み収入額控除後)	41,488 (単位:百万円)	①-②
④光ファイバ残価率	18.6% (単位:%)	耐用年数10年・残存価額0
⑤光屋内配線残価相当額	7,717 (単位:百万円)	③×④
⑥光屋内配線平均残価率	5.2% (単位:%)	⑤÷①

(c) 既設設備に係る工事料の転用先事業者負担分

区 分	金 額 等	備 考
①取得固定資産価額	15,356 (単位:円)	(a)の(vii)の⑭
②光屋内配線平均残価率	5.2% (単位:%)	(b)の⑥
③既設設備に係る工事料の転用先事業者負担分	799 (単位:円)	①×②

b. 工事実費

(i) 平日昼間の場合

区 分	金 額 等	備 考
①作業単金(1時間あたり)	6,369 (単位:円)	I 作業単金について、2021年度適用の利益対応税率(42.35%)を用いて算定したもの
②1の工事に要する作業時間	0.600 (単位:時間)	
③当該作業に係る物品費	281 (単位:円)	2021年度調達実績
④当該作業に係る工事実費	4,102 (単位:円)	①×②+③

(ii) 平日夜間の場合

区 分	金 額 等	備 考
①作業単金(1時間あたり)	7,305 (単位:円)	I 作業単金について、2021年度適用の利益対応税率(42.35%)を用いて算定したもの
②1の工事に要する作業時間	0.600 (単位:時間)	
③当該作業に係る物品費	281 (単位:円)	2021年度調達実績
④当該作業に係る工事実費	4,664 (単位:円)	①×②+③

(iii) 平日深夜の場合

区 分	金 額 等	備 考
①作業単金(1時間あたり)	8,375 (単位:円)	I 作業単金について、2021年度適用の利益対応税率(42.35%)を用いて算定したもの
②1の工事に要する作業時間	0.600 (単位:時間)	
③当該作業に係る物品費	281 (単位:円)	2021年度調達実績
④当該作業に係る工事実費	5,306 (単位:円)	①×②+③

(iv) 土日祝日昼間の場合

区 分	金 額 等	備 考
①作業単金(1時間あたり)	7,573 (単位:円)	I 作業単金について、2021年度適用の利益対応税率(42.35%)を用いて算定したもの
②1の工事に要する作業時間	0.600 (単位:時間)	
③当該作業に係る物品費	281 (単位:円)	2021年度調達実績
④当該作業に係る工事実費	4,825 (単位:円)	①×②+③

(v) 土日祝日夜間の場合

区 分	金 額 等	備 考
①作業単金(1時間あたり)	7,573 (単位:円)	I 作業単金について、2021年度適用の利益対応税率(42.35%)を用いて算定したもの
②1の工事に要する作業時間	0.600 (単位:時間)	
③当該作業に係る物品費	281 (単位:円)	2021年度調達実績
④当該作業に係る工事実費	4,825 (単位:円)	①×②+③

(vi) 土日祝日深夜の場合

区 分	金 額 等	備 考
①作業単金(1時間あたり)	8,643 (単位:円)	
②1の工事に要する作業時間	0.600 (単位:時間)	
③当該作業に係る物品費	281 (単位:円)	2021年度調達実績
④当該作業に係る工事実費	5,467 (単位:円)	①×②+③

c. 工事費

(i) 平日昼間の場合

区 分	金 額 等	備 考
①既設設備に係る工事料の転用先事業者負担分	799 (単位:円)	aの(c)の③
②工事実費	4,102 (単位:円)	bの(a)の(i)の④
③工事費	4,901 (単位:円)	((①+②) × (1+「網使用料算定根拠」記載のXIV. 料金設定に使用した貸倒率))

(ii) 平日夜間の場合

区 分	金 額 等	備 考
①既設設備に係る工事料の転用先事業者負担分	799 (単位:円)	aの(c)の③
②工事実費	4,664 (単位:円)	bの(a)の(ii)の④
③工事費	5,463 (単位:円)	((①+②) × (1+「網使用料算定根拠」記載のXIV. 料金設定に使用した貸倒率))

(iii) 平日深夜の場合

区 分	金 額 等	備 考
①既設設備に係る工事料の転用先事業者負担分	799 (単位:円)	aの(c)の③
②工事実費	5,306 (単位:円)	bの(a)の(iii)の④
③工事費	6,105 (単位:円)	((①+②) × (1+「網使用料算定根拠」記載のXIV. 料金設定に使用した貸倒率))

(iv) 土日祝日昼間の場合

区 分	金 額 等	備 考
①既設設備に係る工事料の転用先事業者負担分	799 (単位:円)	aの(c)の③
②工事実費	4,825 (単位:円)	bの(a)の(iv)の④
③工事費	5,624 (単位:円)	((①+②) × (1+「網使用料算定根拠」記載のXIV. 料金設定に使用した貸倒率))

(v) 土日祝日夜間の場合

区 分	金 額 等	備 考
①既設設備に係る工事料の転用先事業者負担分	799 (単位:円)	aの(c)の③
②工事実費	4,825 (単位:円)	bの(a)の(v)の④
③工事費	5,624 (単位:円)	((①+②) × (1+「網使用料算定根拠」記載のXIV. 料金設定に使用した貸倒率))

(vi) 土日祝日深夜の場合

区 分	金 額 等	備 考
①既設設備に係る工事料の転用先事業者負担分	799 (単位:円)	aの(c)の③
②工事実費	5,467 (単位:円)	bの(a)の(vi)の④
③工事費	6,266 (単位:円)	((①+②) × (1+「網使用料算定根拠」記載のXIV. 料金設定に使用した貸倒率))

(12) 光回線設備収容替工事費(1工事ごとに)

ア. 光信号端末回線(光局外スプリッタを含まないもの)に限ります。)の場合

(ア) 基本額

区 分	金 額 等	備 考
①作業単金(1時間あたり)	6,369 (単位:円)	
②1の工事に要する作業時間	1.133 (単位:時間)	
③当該作業に係る工事費	7,216 (単位:円)	((①×②) × (1+「網使用料算定根拠」記載のXIV. 料金設定に使用した貸倒率))

(イ) 加算額

区 分	金 額 等	備 考
①作業単金(1時間あたり)	6,369 (単位:円)	
②1の工事に要する作業時間	1.333 (単位:時間)	
③当該作業に係る工事費	8,490 (単位:円)	((①×②) × (1+「網使用料算定根拠」記載のXIV. 料金設定に使用した貸倒率))

イ. 一般光信号中継回線の場合

(ア) 基本額

区 分	金 額 等	備 考
①作業単金(1時間あたり)	6,369 (単位:円)	
②1の工事に要する作業時間	0.233 (単位:時間)	
③当該作業に係る工事費	1,484 (単位:円)	((①×②) × (1+「網使用料算定根拠」記載のXIV. 料金設定に使用した貸倒率))

(イ) 加算額

区 分	金 額 等	備 考
①作業単金(1時間あたり)	6,369 (単位:円)	
②1の工事に要する作業時間	1.283 (単位:時間)	
③当該作業に係る工事費	8,171 (単位:円)	((①×②) × (1+「網使用料算定根拠」記載のXIV. 料金設定に使用した貸倒率))

(13) 光回線設備接続モジュール取替工事費(1工事ごとに)

ア. 光信号端末回線の場合

(ア)基本額

区 分	金 額 等	備 考
①作業単金(1時間あたり)	6.369 (単位:円)	
②1の工事に要する作業時間	1.133 (単位:時間)	
③当該作業に係る工事費	7.216 (単位:円)	$(① \times ②) \times (1 + \text{「網使用料算定根拠」記載のXIV. 料金設定に使用した貸倒率})$

(イ)加算額

区 分	金 額 等	備 考
①作業単金(1時間あたり)	6.369 (単位:円)	
②1の工事に要する作業時間	1.999 (単位:時間)	
③当該作業に係る工事費	12.732 (単位:円)	$(① \times ②) \times (1 + \text{「網使用料算定根拠」記載のXIV. 料金設定に使用した貸倒率})$

イ. 一般光信号中継回線の場合

(ア)基本額

区 分	金 額 等	備 考
①作業単金(1時間あたり)	6.369 (単位:円)	
②1の工事に要する作業時間	0.233 (単位:時間)	
③当該作業に係る工事費	1.484 (単位:円)	$(① \times ②) \times (1 + \text{「網使用料算定根拠」記載のXIV. 料金設定に使用した貸倒率})$

(イ)加算額

区 分	金 額 等	備 考
①作業単金(1時間あたり)	6.369 (単位:円)	
②1の工事に要する作業時間	1.700 (単位:時間)	
③当該作業に係る工事費	10.827 (単位:円)	$(① \times ②) \times (1 + \text{「網使用料算定根拠」記載のXIV. 料金設定に使用した貸倒率})$

(14) 光信号電気信号変換装置データ設定変更工事費(1工事ごとに)

区 分	金 額 等	備 考
①作業単金(1時間あたり)	6.369 (単位:円)	
②1の工事に要する作業時間	1.434 (単位:時間)	
③当該作業に係る工事費	9.133 (単位:円)	$(① \times ②) \times (1 + \text{「網使用料算定根拠」記載のXIV. 料金設定に使用した貸倒率})$

(15) 光信号分岐端末回線接続工事費(1光信号分岐端末回線ごとに)

(平日昼間)

区 分	金 額 等	備 考
①当該作業に係る工事費	4.708 (単位:円)	
②当該作業に係る工事費	4.708 (単位:円)	$① \times (1 + \text{「網使用料算定根拠」記載のXIV. 料金設定に使用した貸倒率})$

(平日夜間)

区 分	金 額 等	備 考
①当該作業に係る工事費	5.384 (単位:円)	
②当該作業に係る工事費	5.384 (単位:円)	$① \times (1 + \text{「網使用料算定根拠」記載のXIV. 料金設定に使用した貸倒率})$

(平日深夜)

区 分	金 額 等	備 考
①当該作業に係る工事費	6.156 (単位:円)	
②当該作業に係る工事費	6.156 (単位:円)	$① \times (1 + \text{「網使用料算定根拠」記載のXIV. 料金設定に使用した貸倒率})$

(土日祝日昼間)

区 分	金 額 等	備 考
①当該作業に係る工事費	5.577 (単位:円)	
②当該作業に係る工事費	5.577 (単位:円)	$① \times (1 + \text{「網使用料算定根拠」記載のXIV. 料金設定に使用した貸倒率})$

(土日祝日夜間)

区 分	金 額 等	備 考
①当該作業に係る工事費	5.577 (単位:円)	
②当該作業に係る工事費	5.577 (単位:円)	$① \times (1 + \text{「網使用料算定根拠」記載のXIV. 料金設定に使用した貸倒率})$

(土日祝日深夜)

区 分	金 額 等	備 考
①当該作業に係る工事費	6.349 (単位:円)	
②当該作業に係る工事費	6.349 (単位:円)	$① \times (1 + \text{「網使用料算定根拠」記載のXIV. 料金設定に使用した貸倒率})$

(16) 光信号分岐端末回線収容キャビネット等設置工事費(1光信号分岐端末回線ごとに)
(平日昼間)

区 分	金 額 等	備 考
①当該作業に係る工事費	1,280 (単位:円)	
②当該作業に係る工事費	1,280 (単位:円)	①×(1+「網使用料算定根拠」記載のXIV. 料金設定に使用した貸倒率)

(平日夜間)

区 分	金 額 等	備 考
①当該作業に係る工事費	1,413 (単位:円)	
②当該作業に係る工事費	1,413 (単位:円)	①×(1+「網使用料算定根拠」記載のXIV. 料金設定に使用した貸倒率)

(平日深夜)

区 分	金 額 等	備 考
①当該作業に係る工事費	1,565 (単位:円)	
②当該作業に係る工事費	1,565 (単位:円)	①×(1+「網使用料算定根拠」記載のXIV. 料金設定に使用した貸倒率)

(土日祝日昼間)

区 分	金 額 等	備 考
①当該作業に係る工事費	1,451 (単位:円)	
②当該作業に係る工事費	1,451 (単位:円)	①×(1+「網使用料算定根拠」記載のXIV. 料金設定に使用した貸倒率)

(土日祝日夜間)

区 分	金 額 等	備 考
①当該作業に係る工事費	1,451 (単位:円)	
②当該作業に係る工事費	1,451 (単位:円)	①×(1+「網使用料算定根拠」記載のXIV. 料金設定に使用した貸倒率)

(土日祝日深夜)

区 分	金 額 等	備 考
①当該作業に係る工事費	1,603 (単位:円)	
②当該作業に係る工事費	1,603 (単位:円)	①×(1+「網使用料算定根拠」記載のXIV. 料金設定に使用した貸倒率)

(17) 光信号分岐端末回線設置等加算工事費(1光信号分岐端末回線ごとに)

(平日夜間)

区 分	金 額 等	備 考
①平日昼間の当該作業に係る工事費	14,381 (単位:円)	
②平日夜間の当該作業に係る工事費	16,033 (単位:円)	
③加算工事費	1,652 (単位:円)	((②-①)×(1+「網使用料算定根拠」記載のXIV. 料金設定に使用した貸倒率))

(平日深夜)

区 分	金 額 等	備 考
①平日昼間の当該作業に係る工事費	14,381 (単位:円)	
②平日深夜の当該作業に係る工事費	17,922 (単位:円)	
③加算工事費	3,541 (単位:円)	((②-①)×(1+「網使用料算定根拠」記載のXIV. 料金設定に使用した貸倒率))

(土日祝日昼間)

区 分	金 額 等	備 考
①平日昼間の当該作業に係る工事費	14,381 (単位:円)	
②土日祝日昼間の当該作業に係る工事費	16,507 (単位:円)	
③加算工事費	2,126 (単位:円)	((②-①)×(1+「網使用料算定根拠」記載のXIV. 料金設定に使用した貸倒率))

(土日祝日夜間)

区 分	金 額 等	備 考
①平日昼間の当該作業に係る工事費	14,381 (単位:円)	
②土日祝日夜間の当該作業に係る工事費	16,507 (単位:円)	
③加算工事費	2,126 (単位:円)	((②-①)×(1+「網使用料算定根拠」記載のXIV. 料金設定に使用した貸倒率))

(土日祝日深夜)

区 分	金 額 等	備 考
①平日昼間の当該作業に係る工事費	14,381 (単位:円)	
②土日祝日深夜の当該作業に係る工事費	18,395 (単位:円)	
③加算工事費	4,014 (単位:円)	((②-①)×(1+「網使用料算定根拠」記載のXIV. 料金設定に使用した貸倒率))

(18) 融着接続工事費(1回線ごとに)
(平日昼間)

区 分	金 額 等	備 考
①作業単金(1時間あたり)	6.369 (単位:円)	
②1の工事に要する作業時間	0.545 (単位:時間)	
③当該作業に係る工事費	3.471 (単位:円)	$((1) \times (2)) \times (1 + \text{「網使用料算定根拠」記載のXIV. 料金設定に使用した貸倒率})$

(土日祝日昼間)

区 分	金 額 等	備 考
①作業単金(1時間あたり)	7.573 (単位:円)	
②1の工事に要する作業時間	0.545 (単位:時間)	
③当該作業に係る工事費	4.127 (単位:円)	$((1) \times (2)) \times (1 + \text{「網使用料算定根拠」記載のXIV. 料金設定に使用した貸倒率})$

III 手続費

(1) 料金回収手続費(公衆電話発信以外の場合)
(2021年度の実績費用等をもとに算定)

1. 調整額の算定

(a) 前々算定期間における費用

区 分	設備管理運営費		自己資本費用		他人資本費用		利益対応税		合計		単 位	備 考
	(7)その他 (右記以外)	(イ)音声利用 IP通信網 サービス	(7)その他 (右記以外)	(イ)音声利用 IP通信網 サービス	(7)その他 (右記以外)	(イ)音声利用 IP通信網 サービス	(7)その他 (右記以外)	(イ)音声利用 IP通信網 サービス	(7)その他 (右記以外)	(イ)音声利用 IP通信網 サービス		
①通信ごとのデータ蓄積・料金計算に係る費用	524	302	0	0	0	0	0	0	524	302	(百万円)	2021年度実績
②請求金額確定に係る費用	703	405	0	0	0	0	0	0	703	405	(百万円)	
③請求書表示に係る費用	90	69	0	0	0	0	0	0	90	69	(百万円)	
④-1請求書編集業務に係る費用	3,706	2,840	0	0	0	0	0	0	3,706	2,840	(百万円)	
	システム関連費用	2,081	1,595	0	0	0	0	0	2,081	1,595	(百万円)	
	業務費用(人件費・物件費)	1,625	1,245	0	0	0	0	0	1,625	1,245	(百万円)	
④-2請求書作成・発送業務に係る費用	2,807	2,151	0	0	0	0	0	0	2,807	2,151	(百万円)	
	業務費用(人件費・物件費)	1,169	896	0	0	0	0	0	1,169	896	(百万円)	
	郵送料	1,638	1,255	0	0	0	0	0	1,638	1,255	(百万円)	
④-3収納業務に係る費用	3,815	2,923	0	0	0	0	0	0	3,815	2,923	(百万円)	
	システム関連費用	358	274	0	0	0	0	0	358	274	(百万円)	
	業務費用(人件費・物件費)	535	410	0	0	0	0	0	535	410	(百万円)	
	振込手数料等	2,922	2,239	0	0	0	0	0	2,922	2,239	(百万円)	
④-4問合せ業務に係る費用	855	656	0	0	0	0	0	0	855	656	(百万円)	
	システム関連費用	80	62	0	0	0	0	0	80	62	(百万円)	
	業務費用(人件費・物件費)	775	594	0	0	0	0	0	775	594	(百万円)	
④請求・収納・問合せ業務に係る費用	11,183	8,570	0	0	0	0	0	11,183	8,570	(百万円)		
⑤回収業務に係る費用 (利用停止・契約解除等の滞納整理業務に係る費用)	2,724	2,088	0	0	0	0	0	0	2,724	2,088	(百万円)	
	システム関連費用	256	196	0	0	0	0	0	256	196	(百万円)	
	業務費用(人件費・物件費)	2,468	1,892	0	0	0	0	0	2,468	1,892	(百万円)	
⑥回収不能相当額 (料金回収不能となり、貸倒損失計上した額)	306	62	0	0	0	0	0	0	306	62	(百万円)	

(b) 前々算定期間における調整額

区 分	(7)その他(右記以外)	(イ)音声利用IP通信網サービス	単 位	備 考
①通信ごとのデータ蓄積・料金計算に係る調整額	103	▲ 15	(百万円)	2021年度適用手続費において加算した調整額
②請求金額確定に係る調整額	▲ 182	▲ 72	(百万円)	
③請求書表示に係る調整額	▲ 81	14	(百万円)	
④請求・収納・問合せ業務に係る調整額	6,762	▲ 13,752	(百万円)	
⑤回収業務に係る調整額	1,360	▲ 1,880	(百万円)	
⑥回収不能相当額に係る調整額	226	▲ 306	(百万円)	

(c) 前々算定期間における手続費に係る収入

A. 前々算定期間における需要

区 分	対象事業者	需 要 数	単 位	備 考
a. 通信回数	(1)NTT東日本(その他)	1,110	(百万回)	2021年度実績
	(2)移動体事業者	134		
	(3)NTT東日本(その他)・移動体計	1,244		
	(4)NTT東日本(音声利用IP通信網サービス)	2,621		
	(5)合計	3,865		
b. 内訳項目数	(1)NTT東日本(その他)	772	(百万項目)	2021年度実績
	(2)移動体事業者	16		
	(3)NTT東日本(その他)・移動体計	788		
	(4)その他事業者	36		
	(5)NTT東日本(その他)・移動体・その他事業者計	824		
	(6)料金請求回収代行利用事業者	0		
	(7)NTT東日本(その他)・移動体・その他事業者・料金請求回収代行利用事業者計	824		
	(8)NTT東日本(音声利用IP通信網サービス)	673		
	(9)合計	1,497		
c. 利用者料金(請求金額)	(1)NTT東日本(その他)	403,385	(百万円)	2021年度実績
	(2)移動体事業者	6,592		
	(3)その他事業者	20,998		
	(4)NTT東日本(その他)・移動体・その他事業者計	430,975		
	(5)NTT東日本(音声利用IP通信網サービス)	168,835		
	(6)合計	599,810		

イ. 前々算定期間における手続費

(ア)利用者に対する料金請求書の料金内訳項目を1の協定事業者が専有する場合であって、通信ごとのデータ蓄積・料金計算、請求金額確定及び請求・収納・回収を当社が行う場合

区 分		(ア)その他 (右記以外)	(イ)音声利用 IP通信網サービス	単 位	備 考
①通信ごとのデータ蓄積・料金計算	(1通信ごとに)	0.40	0.11	(円)	2021年度適用手続費
②請求金額確定	(1内訳項目ごとに)	0.61	0.59	(円)	
③請求書表示	(1内訳項目ごとに)	0.08	0.08	(円)	
④請求・収納・問合せ業務	(1内訳項目ごとに)	9.25	9.25	(円)	
⑤回収業務	(1内訳項目ごとに)	2.90	2.90	(円)	
⑥回収不能相当額	(利用者料金額ごとに)	0.10	0.10	(%)	

(イ)利用者に対する料金請求書の料金内訳項目を複数の協定事業者で共用する場合であって、通信ごとのデータ蓄積・料金計算、請求金額確定及び請求・収納・回収を当社が行う場合

区 分		(ア)その他 (右記以外)	(イ)音声利用 IP通信網サービス	単 位	備 考
①通信ごとのデータ蓄積・料金計算	(利用者料金額ごとに)	0.75	-	(%)	2021年度適用その他の費用の算定根拠Ⅲの(1)の3の(c)の(イ)のDをGで除したものに、⑦を乗じたもの (F-1)は調整額対象外の区分)
②請求金額確定	(利用者料金額ごとに)	0.12	-	(%)	2021年度適用その他の費用の算定根拠Ⅲの(1)の3の(c)の(イ)のDをGで除したものに、⑦を乗じたもの (F-1)は調整額対象外の区分)
③請求書表示	(利用者料金額ごとに)	0.01	-	(%)	2021年度適用その他の費用の算定根拠Ⅲの(1)の3の(c)の(イ)のDをGで除したものに、⑦を乗じたもの (F-1)は調整額対象外の区分)
④請求・収納・問合せ業務	(利用者料金額ごとに)	1.77	-	(%)	2021年度適用その他の費用の算定根拠Ⅲの(1)の3の(c)の(イ)のDをGで除したものに、⑦を乗じたもの (F-1)は調整額対象外の区分)
⑤回収業務	(利用者料金額ごとに)	0.55	-	(%)	2021年度適用その他の費用の算定根拠Ⅲの(1)の3の(c)の(イ)のDをGで除したものに、⑦を乗じたもの (F-1)は調整額対象外の区分)
⑥回収不能相当額	(利用者料金額ごとに)	0.10	-	(%)	2021年度適用その他の費用の算定根拠Ⅲの(1)の3の(c)の(イ)のDをGで除したものに、⑦を乗じたもの (F-1)は調整額対象外の区分)
⑦合計	(利用者料金額ごとに)	3.3	-	(%)	2021年度適用手続費 (F-1)は調整額対象外の区分)

ウ. 前々算定期間における手続費に係る収入

区 分	(ア)その他(右記以外)	(イ)音声利用IP通信網サービス	単 位	備 考
①通信ごとのデータ蓄積・料金計算に係る収入	493	288	(百万円)	*ア=アのa(1)×イ(ア)の①(ア)+アのc(2)×イ(イ)の①(ア) *(イ)=アのa(4)×イ(ア)の①(イ)
②請求金額確定に係る収入	479	397	(百万円)	*ア=アのb(1)×イ(ア)の②(ア)+アのc(2)×イ(イ)の②(ア) *(イ)=アのb(8)×イ(ア)の②(イ)
③請求書表示に係る収入	65	54	(百万円)	*ア=(アのb(1)+アのb(4))×イ(ア)の③(ア)+アのc(2)×イ(イ)の③(ア) *(イ)=アのb(8)×イ(ア)の③(イ)
④請求・収納・問合せ業務に係る収入	7,591	6,225	(百万円)	*ア=(アのb(1)+アのb(4)+アのb(6))×イ(ア)の④(ア)+アのc(2)×イ(イ)の④(ア) *(イ)=アのb(8)×イ(ア)の④(イ)
⑤回収業務に係る収入	2,379	1,952	(百万円)	*ア=(アのb(1)+アのb(4))×イ(ア)の⑤(ア)+アのc(2)×イ(イ)の⑤(ア) *(イ)=アのb(8)×イ(ア)の⑤(イ)
⑥回収不能相当額に係る収入	431	169	(百万円)	*ア=(アのc(1)+アのc(3))×イ(ア)の⑥(ア)+アのc(2)×イ(イ)の⑥(ア) *(イ)=アのc(5)×イ(ア)の⑥(イ)

(d) 調整額

区 分	(ア)その他(右記以外)	(イ)音声利用IP通信網サービス	単 位	備 考
①通信ごとのデータ蓄積・料金計算に係る調整額	134	▲1	(百万円)	((a)の①合計+(b)の①)×(1+「網使用料算定根拠」記載のX IV. 料金設定に使用した貸倒率)-(c)のウの①
②請求金額確定に係る調整額	42	▲64	(百万円)	((a)の②合計+(b)の②)×(1+「網使用料算定根拠」記載のX IV. 料金設定に使用した貸倒率)-(c)のウの②
③請求書表示に係る調整額	▲56	29	(百万円)	((a)の③合計+(b)の③)×(1+「網使用料算定根拠」記載のX IV. 料金設定に使用した貸倒率)-(c)のウの③
④請求・収納・問合せ業務に係る調整額	10,354	▲11,407	(百万円)	((a)の④合計+(b)の④)×(1+「網使用料算定根拠」記載のX IV. 料金設定に使用した貸倒率)-(c)のウの④
⑤回収業務に係る調整額	1,705	▲1,744	(百万円)	((a)の⑤合計+(b)の⑤)×(1+「網使用料算定根拠」記載のX IV. 料金設定に使用した貸倒率)-(c)のウの⑤
⑥回収不能相当額に係る調整額	101	▲413	(百万円)	((a)の⑥合計+(b)の⑥)×(1+「網使用料算定根拠」記載のX IV. 料金設定に使用した貸倒率)-(c)のウの⑥

2. 原価の算定

(a) 前々算定期間における費用

区 分	設備管理運営費		自己資本費用		他人資本費用		利益対応税		合計		単 位	備 考
	(ア)その他 (右記以外)	(イ)音声利用 IP通信網 サービス	(ア)その他 (右記以外)	(イ)音声利用 IP通信網 サービス	(ア)その他 (右記以外)	(イ)音声利用 IP通信網 サービス	(ア)その他 (右記以外)	(イ)音声利用 IP通信網 サービス	(ア)その他 (右記以外)	(イ)音声利用 IP通信網 サービス		
①通信ごとのデータ蓄積・料金計算に係る費用	524	302	0	0	0	0	0	0	524	302	(百万円)	1の(a)の利益対応税について、2023年度適用の利益対応税率 (42.35%(「網使用料算定根拠」記載の値より))を用いて算定したもの
②請求金額確定に係る費用	703	405	0	0	0	0	0	0	703	405	(百万円)	
③請求書表示に係る費用	90	69	0	0	0	0	0	0	90	69	(百万円)	
④-1請求書編集業務に係る費用	3,706	2,840	0	0	0	0	0	0	3,706	2,840	(百万円)	
システム関連費用	2,061	1,595	0	0	0	0	0	0	2,061	1,595	(百万円)	
業務費用(人件費・物件費)	1,625	1,245	0	0	0	0	0	0	1,625	1,245	(百万円)	
④-2請求書作成・発送業務に係る費用	2,807	2,151	0	0	0	0	0	0	2,807	2,151	(百万円)	
業務費用(人件費・物件費)	1,169	896	0	0	0	0	0	0	1,169	896	(百万円)	
郵送料	1,638	1,255	0	0	0	0	0	0	1,638	1,255	(百万円)	
④-3収納業務に係る費用	3,815	2,923	0	0	0	0	0	0	3,815	2,923	(百万円)	
システム関連費用	358	274	0	0	0	0	0	0	358	274	(百万円)	
業務費用(人件費・物件費)	535	410	0	0	0	0	0	0	535	410	(百万円)	
振込手数料等	2,922	2,239	0	0	0	0	0	0	2,922	2,239	(百万円)	
④-4問合せ業務に係る費用	855	656	0	0	0	0	0	0	855	656	(百万円)	
システム関連費用	80	62	0	0	0	0	0	0	80	62	(百万円)	
業務費用(人件費・物件費)	775	594	0	0	0	0	0	0	775	594	(百万円)	
④請求・収納・問合せ業務に係る費用	11,183	8,570	0	0	0	0	0	0	11,183	8,570	(百万円)	
⑤回収業務に係る費用 (利用停止・契約解除等の滞り整理業務に係る費用)	2,724	2,088	0	0	0	0	0	0	2,724	2,088	(百万円)	
システム関連費用	256	196	0	0	0	0	0	0	256	196	(百万円)	
業務費用(人件費・物件費)	2,468	1,892	0	0	0	0	0	0	2,468	1,892	(百万円)	
⑥回収不能相当額 (料金回収不能となり、貸倒損失計上した額)	306	62	0	0	0	0	0	0	306	62	(百万円)	

(b) 調整額

区 分	(ア)その他(右記以外)	(イ)音声利用IP通信網サービス	単 位	備 考
①通信ごとのデータ蓄積・料金計算に係る原価		134	▲1 (百万円)	1の(d)
②請求金額確定に係る原価		42	▲64 (百万円)	
③請求書表示に係る原価		▲56	29 (百万円)	
④請求・収納・問合せ業務に係る原価		10,354	▲11,407 (百万円)	
⑤回収業務に係る原価		1,705	▲1,744 (百万円)	
⑥回収不能相当額に係る原価		101	▲413 (百万円)	

(c) 原価

区 分	(ア)その他(右記以外)	(イ)音声利用IP通信網サービス	単 位	備 考	
				(ア)その他 (右記以外)	(イ)音声利用 IP通信網サービス
①通信ごとのデータ蓄積・料金計算に係る原価	658		301 (百万円)	(a)の①の合計+(b)の①	(a)の①合計+(b)の①
②請求金額確定に係る原価	745		341 (百万円)	(a)の②の合計+(b)の②	(a)の②合計+(b)の②
③請求書表示に係る原価			132 (百万円)	(a)の③の(ア)と(イ)の合計+(b)の③の(ア)と(イ)の合計	
④請求・収納・問合せ業務に係る原価			18,700 (百万円)	(a)の④の(ア)と(イ)の合計+(b)の④の(ア)と(イ)の合計	
⑤回収業務に係る原価			4,773 (百万円)	(a)の⑤の(ア)と(イ)の合計+(b)の⑤の(ア)と(イ)の合計	
⑥回収不能相当額に係る原価			56 (百万円)	(a)の⑥の(ア)と(イ)の合計+(b)の⑥の(ア)と(イ)の合計	

3. 料金の設定

(a) 前々算定期間における需要

区 分	対象事業者	需要数	単 位	備 考
①通信回数	(1)NTT東日本(その他)	1,110	(百万回)	1の(c)のア
	(2)移動体事業者	134		
	(3)NTT東日本(その他)・移動体計	1,244		
	(4)NTT東日本(音声利用IP通信網サービス)	2,621		
	(5)合計	3,865		
②内訳項目数	(1)NTT東日本(その他)	772	(百万項目)	
	(2)移動体事業者	16		
	(3)NTT東日本(その他)・移動体計	788		
	(4)その他事業者	26		
	(5)NTT東日本(その他)・移動体・その他事業者計	824		
	(6)料金請求回収代行利用事業者	0		
	(7)NTT東日本(その他)・移動体・その他事業者・料金請求回収代行利用事業者計	824		
	(8)NTT東日本(音声利用IP通信網サービス)	673		
	(9)合計	1,497		
③利用者料金額(請求金額)	(1)NTT東日本(その他)	403,395	(百万円)	
	(2)移動体事業者	6,592		
	(3)その他事業者	20,998		
	(4)NTT東日本(その他)・移動体・その他事業者計	430,975		
	(5)NTT東日本(音声利用IP通信網サービス)	168,835		
	(6)合計	599,810		

(b) 需要あたり原価の算定

区 分	需要あたり原価			単 位	備 考	
	(1)通信ごと	(7)その他 (右記以外)	(4)音声利用 IP通信網サービス		(7)その他 (右記以外)	(4)音声利用 IP通信網サービス
①通信ごとのデータ蓄積・料金計算に係る料金	(1)通信ごと	0.53	0.11	(円)	2の(c)の①(7)÷3の(a)の①(3)	2の(c)の①(4)÷3の(a)の①(4)
②請求金額確定に係る料金	(1)内訳項目ごと	0.95	0.51	(円)	2の(c)の②(7)÷3の(a)の②(3)	2の(c)の②(4)÷3の(a)の②(8)
③請求書表示に係る料金	(1)内訳項目ごと		0.09	(円)	2の(c)の③÷3の(a)の②(5)+3の(a)の②(8)	
④請求・収納・問合せ業務に係る料金	(1)内訳項目ごと		12.49	(円)	2の(c)の④÷3の(a)の②(9)	
⑤回収業務に係る料金	(1)内訳項目ごと		3.19	(円)	2の(c)の⑤÷3の(a)の②(5)+3の(a)の②(8)	
⑥回収不能相当額に係る料金	(利用者料金額ごと)		0.01	(%)	2の(c)の⑥÷3の(a)の③(6)	

(注) 移動体事業者とは、携帯・自動車電話事業者、接続型PHS事業者、無線呼出し(ケルル発着)事業者のことをいいます。
 その他事業者とは、NTT東日本、移動体事業者以外で料金回収手数料を適用する事業者のことをいいます。

(c) 料金の設定

ア. 電話サービス又は総合デジタル通信サービスの利用者に対する料金請求書の料金内訳項目を1の協定事業者が専有する場合であって、請求・収納・回収を当社が行う場合

・1内訳項目ごとに

区 分	料 金 額	単 位	備 考
請求書表示・請求・収納・問合せ業務・回収に係る手数料	15.77	(円/内訳項目)	((b)③+(b)④+(b)⑤)×(1+「網使用料算定根拠」記載のXIV. 料金設定に使用した貸倒率)

・利用者料金額(請求金額)ごとに(月額)

区 分	料 金 額	単 位	備 考
回収不能相当額に係る負担額	0.01	(%)	(b)⑥×(1+「網使用料算定根拠」記載のXIV. 料金設定に使用した貸倒率)

イ. 電話サービス又は総合デジタル通信サービスの利用者に対する料金請求書の料金内訳項目を複数の協定事業者で共用する場合であって、通信ごとのデータ蓄積・料金計算、請求金額確定及び請求・収納・回収を当社が行う場合

・原価の算定

区 分	原 価	単 位	備 考
A. 通信ごとのデータ蓄積・料金計算の負担額	71	(百万円)	(b)①の(7)×(a)の①(2)
B. 請求金額確定の負担額	15	(百万円)	(b)②の(7)×(a)の②(2)
C. 請求書表示の負担額	1	(百万円)	(b)③×(a)の②(2)
D. 請求・収納・問合せ業務の負担額	200	(百万円)	(b)④×(a)の②(2)
E. 回収業務の負担額	51	(百万円)	(b)⑤×(a)の②(2)
F. 回収不能相当の負担額	1	(百万円)	(b)⑥×(a)の③(2)

・料金の設定

区 分	料 金 額	単 位	備 考
G. 業務毎の負担額合計	339	(百万円)	A+B+C+D+E+F
H. 適用する手数料	5.1	(%)	G÷3の(a)の③(2)×(1+「網使用料算定根拠」記載のXIV. 料金設定に使用した貸倒率)

ウ. 当社の音声利用IP通信網サービスの利用者に対する料金請求書の料金内訳項目を1の協定事業者が専有する場合であって、通信ごとのデータ蓄積・料金計算、請求金額確定及び請求・収納・回収を当社が行う場合

・1 通信ごとに

区 分	料 金 額	単 位	備 考
通信ごとのデータ蓄積・料金計算に係る手数料	0.11	(円/通信)	(b)①の(i)×(1+「網使用料算定根拠」記載のXIV. 料金設定に使用した貸倒率)

・1 内訳項目ごとに

区 分	料 金 額	単 位	備 考
請求金額確定・請求書表示・請求・収納・問合せ業務・回収に係る手数料	16.28	(円/内訳項目)	((b)②の(i)+(b)③+(b)④+(b)⑤)×(1+「網使用料算定根拠」記載のXIV. 料金設定に使用した貸倒率)

・利用者料金額(請求金額)ごとに(月額)

区 分	料 金 額	単 位	備 考
回収不能相当額に係る負担額	0.01	(%)	(b)⑥×(1+「網使用料算定根拠」記載のXIV. 料金設定に使用した貸倒率)

(2)電話帳掲載手続費(1発行ごとに1掲載あたり)

2022年4月1日から2023年3月31日までの間に適用するための手続費

ア. 原価の算定

(ア)更新結果チェック(新規・変更データの登録時にデータをチェックするための1版あたりのコスト)

区 分	金 額 等		備 考
	職業別電話帳	50音別電話帳	
①設備管理運営費	20,265	20,057	(単位:円)
②他人資本費用	1	1	(単位:円)
③自己資本費用	1	1	(単位:円)
④利益対応税	0	0	(単位:円)
⑤合計	20,267	20,059	(単位:円) ①+②+③+④

(イ)伝票入力(新規・変更時に職業分類等の情報を入力するのに必要な1版あたりのコスト。職業別電話帳のみに加算)

区 分	金 額 等	備 考
①設備管理運営費	171,769	(単位:円)
②他人資本費用	10	(単位:円)
③自己資本費用	6	(単位:円)
④利益対応税	4	(単位:円)
⑤合計	171,789	(単位:円) ①+②+③+④

(ウ)印刷・製本委託額(職業別電話帳・50音別電話帳それぞれ1版を生産するのに必要な平均的モデルより算定)

区 分	金 額 等		備 考
	職業別電話帳	50音別電話帳	
①設備管理運営費	2,371,961	815,531	(単位:円)
②他人資本費用	139	48	(単位:円)
③自己資本費用	89	31	(単位:円)
④利益対応税	50	17	(単位:円)
⑤合計	2,372,239	815,627	(単位:円) ①+②+③+④

(エ)電話帳システム使用料(電話帳の発行・編集等に係る1版あたりのシステムコスト)

区 分	金 額 等		備 考
	職業別電話帳	50音別電話帳	
①設備管理運営費	125,274	87,112	(単位:円)
②他人資本費用	7	5	(単位:円)
③自己資本費用	5	3	(単位:円)
④利益対応税	3	2	(単位:円)
⑤合計	125,289	87,122	(単位:円) ①+②+③+④

イ. 単金の算定

区 分	金 額 等		備 考
	職業別電話帳	50音別電話帳	
①1版あたりの平均掲載件数	13,467	13,329	(単位:件) 2021年度の実績
②更新結果チェック	2	2	(単位:円) ア. (ア)⑤/①
③伝票入力	13	0	(単位:円) ア. (イ)⑤/①
④印刷・製本委託額	176	61	(単位:円) ア. (ウ)⑤/①
⑤電話帳システム使用料	9	7	(単位:円) ア. (エ)⑤/①
⑥合計	200	70	(単位:円) ((②+③+④+⑤)×(1+「網使用料算定根拠」記載のXIV. 料金設定に使用した貸倒率))

(3)お客様情報照会書作成手続費(1件ごとに)

区 分	金 額 等	備 考
①作業単金(1時間あたり)	6,369	(単位:円)
②1の手續に要する作業時間	0.037	(単位:時間)
③当該作業に係る手續費	236	(単位:円) ((①×②)×(1+「網使用料算定根拠」記載のXIV. 料金設定に使用した貸倒率))

(4)利用契約締結手続費(1件ごとに)

区 分	金 額 等	備 考
①作業単金(1時間あたり)	6,369	(単位:円)
②1の手續に要する作業時間	0.051	(単位:分)
③当該作業に係る手續費	5	(単位:円) ((①×②)÷60)×(1+「網使用料算定根拠」記載のXIV. 料金設定に使用した貸倒率))

(5)債権譲受手続費(公衆電話発信以外の場合)

(1)料金回収手続費(公衆電話発信以外の場合)を参照

(6)みなし契約者に関する宛名情報提供手数料
(1照会ごとに)
(平日昼間)

区 分	金 額 等	備 考
①作業単金(1時間あたり)	6,369 (単位:円)	
②1の手續に要する作業時間	1,350 (単位:時間)	
③当該作業に係る手續費	8,598 (単位:円)	((①×②)×(1+「網使用料算定根拠」記載のXIV. 料金設定に使用した貸倒率))

(土日祝日昼夜間)

区 分	金 額 等	備 考
①作業単金(1時間あたり)	7,573 (単位:円)	
②1の手續に要する作業時間	1,350 (単位:時間)	
③当該作業に係る手續費	10,224 (単位:円)	((①×②)×(1+「網使用料算定根拠」記載のXIV. 料金設定に使用した貸倒率))

イ. 1件ごとに
原価算定規則第三条但し書きに準じて、原価算定期間を平成11年2月1日～平成14年1月31日迄の3年間に、算定しているため、この間、料金額の変更はない。(接続約款附則第11条第1項参照)

区 分	金 額 等	備 考
①指定設備管理運営費(3年あたり)	848,721 (単位:千円)	(1. ①+2. ①+3. ①+4. ①)×3
②他人資本費用(3年あたり)	4,185 (単位:千円)	(1. ②+2. ②+3. ②+4. ②)×3
③自己資本費用(3年あたり)	3,324 (単位:千円)	(1. ③+2. ③+3. ③+4. ③)×3
④利益対応税(3年あたり)	4,287 (単位:千円)	(1. ④+2. ④+3. ④+4. ④)×3
⑤合計(3年あたり)	860,517 (単位:千円)	①+②+③+④
⑥残置システム延長利用による減額補正	167 (単位:千円)	
a. 3年間の年額料金	860,350 (単位:千円)	⑤-⑥
b. 当該手續の3年間の利用見込件数	290,543 (単位:千件)	
c. 1件あたりの手続費	2,961 (単位:円)	a/b

(内訳)

1. エヌ・ティ・ティ・コムウェア社への宛名情報システム委託に係る費用

料金表 第2 網改造料 2-1 算定式 の考え方を準用し、算定。但し委託額を指定設備管理運営費相当とし、他人資本費用・自己資本費用・利益対応税は運転資本見合分のみ算定。

区 分	金 額 等	備 考
①指定設備管理運営費(1年あたり)	261,361 (単位:千円)	
②他人資本費用(1年あたり)	635 (単位:千円)	
③自己資本費用(1年あたり)	505 (単位:千円)	
④利益対応税(1年あたり)	654 (単位:千円)	
⑤合計(1年あたり)	263,155 (単位:千円)	①+②+③+④
⑥合計(3年あたり)	789,465 (単位:千円)	⑤×3

2. エヌ・ティ・ティ・コムウェア社設立前における直営開発によるソフトウェアの使用料

料金表 第2 網改造料 2-1 算定式 の考え方を準用し、算定。

区 分	金 額 等	備 考
①指定設備管理運営費(1年あたり)	13,097 (単位:千円)	
②他人資本費用(1年あたり)	497 (単位:千円)	
③自己資本費用(1年あたり)	395 (単位:千円)	
④利益対応税(1年あたり)	512 (単位:千円)	
⑤合計(1年あたり)	14,501 (単位:千円)	①+②+③+④
⑥合計(3年あたり)	43,503 (単位:千円)	⑤×3

3. 現行システム(MTIによる宛名情報提供システム)の残置に係るソフトウェアの使用料

附則料金表第5条(網改造料の算出式に関する経過措置)の考え方を準用し、算定。

区 分	金 額 等	備 考
①指定設備管理運営費(1年あたり)	5,308 (単位:千円)	
②他人資本費用(1年あたり)	255 (単位:千円)	
③自己資本費用(1年あたり)	202 (単位:千円)	
④利益対応税(1年あたり)	255 (単位:千円)	
⑤合計(1年あたり)	6,020 (単位:千円)	①+②+③+④
⑥合計(3年あたり)	18,060 (単位:千円)	⑤×3
⑦残置システム延長利用による減額補正分	167 (単位:千円)	

4. 企画調整費用

作業単金に当該手續に係る作業時間を乗じて算定。但し工. 内訳については、作業単金の構成内訳のうち労務費・物件費・管理共通費相当額を指定設備管理運営費、利益対応税相当額を利益対応税とし、報酬相当額については、他人資本費用及び自己資本費用に計上した。

区 分	金 額 等	備 考
ア. 作業単金(平日昼間1時間)	9,089 (単位:円)	平成10年度1人1時間当たり作業単金(平日昼間)
イ. 当該手續に係る作業時間(1年あたり)	348 (単位:時間)	
ウ. 当該手續に係る費用(1年あたり)	3,163 (単位:千円)	ア. ×イ. /1000
エ. ウの内訳	3,141 (単位:千円)	
①指定設備管理運営費(1年あたり)	8 (単位:千円)	
②他人資本費用(1年あたり)	8 (単位:千円)	
③自己資本費用(1年あたり)	6 (単位:千円)	
④利益対応税(1年あたり)	8 (単位:千円)	

(5)料金請求回収代行手續費(1請求ごとに)

区 分	金 額 等	備 考
①指定設備管理運営費	1,296,281 (単位:千円)	当該手續に係る指定設備管理運営費相当を積算し算定した
②他人資本費用	1,672 (単位:千円)	
③自己資本費用	1,158 (単位:千円)	
④利益対応税	1,286 (単位:千円)	
⑤合計	1,300,398 (単位:千円)	①+②+③+④
a. 請求書発行件数	2,021 (単位:千件)	平成12年度実績値
b. 1件あたりの手続費	643 (単位:円)	⑤/a

(1件ごとに)

2022年4月1日から2023年3月31日までの間に適用するための手續費
ア. 原価の算定

区 分	金 額 等	備 考
①設備管理運営費	54,740,406 (単位:円)	当該期間の費用について、接続約款の料金表第2網改造料の算定式に準拠して、設備管理運営費、他人資本費用、自己資本費用及び利益対応税を算定した。
②他人資本費用	3,211 (単位:円)	
③自己資本費用	2,061 (単位:円)	
④利益対応税	1,153 (単位:円)	但し、①設備管理運営費のうち、保守運営費相当については、設備管理運営費比率による算定ではなく、保守委託にかかる費用を個別に算定した上で、減価償却費相当及び保守運営費相当に対し、「IX 料金請求回収代行手續費、光信号端末回線の概算提供可能時期の調査に要する費用、光配線区域情報調査費、ルーティング番号登録工事等受付手續費、同一番号移転可否情報調査費、き線点情報調査費、端末回線情報提供手續費、申込者情報確認結果即時通知手續費及びみなし契約者に関する宛名情報提供手續費の算定において用いた一般管理費比率」を用いて管理費相当を算出し、設備管理運営費の原価に含めた。
⑤合計	54,746,831 (単位:円)	①+②+③+④

イ. 単金の算定

区 分	金 額 等	備 考
①当該期間の料金の合計	54,746,831 (単位:円)	ア. ⑤
②当該手續の利用見込件数	1,754,650 (単位:件)	
③1件あたりの手続費	31.20 (単位:円)	((①/②)×(1+「網使用料算定根拠」記載のXIV. 料金設定に使用した貸倒率))

(7)料金請求回収代行手續費

ア. 協定事業者が請求、回収すべき利用者料金が電話サービス、総合デジタル通信サービス又は音声利用IP通信網サービスに係るものである場合

(ア)請求情報の授受等に係るもの

1. 原価の算定

(a)前々算定期間における費用

区 分	金 額 等	備 考
①設備管理運営費	10,317 (単位:千円)	接続約款の料金表第2網改造料の算出式に準拠して、設備管理運営費、他人資本費用、自己資本費用及び利益対応税を算定した。 但し、①設備管理運営費については、設備管理運営費比率による算定ではなく、保守委託等にかかる費用を個別に算定した上で、減価償却費相当及び保守運営費相当に対し、「IX 料金請求回収代行手数料、光配線区域情報調査費、ルーティング番号登録工事等受付手数料、同一番号移転可否情報調査費、き線点情報調査費及びルーティング番号変換手数料の算定において用いた一般管理費比率」を用いて管理費相当を算出し、設備管理運営費の原価に含めた。
②他人資本費用	1 (単位:千円)	
③自己資本費用	0 (単位:千円)	
④利益対応税	0 (単位:千円)	
⑤合計	10,318 (単位:千円)	①+②+③+④

(b)前々算定期間における調整額

区 分	金 額 等	備 考
①前々算定期間における調整額	▲ 223 (単位:千円)	2021年度適用手数料において加算した調整額

(c)前々算定期間における手数料に係る収入

区 分	金 額 等	備 考
①前々算定期間における需要	473 (単位:千項目)	2021年度実績
②前々算定期間における手数料	16 (単位:円)	2021年度適用手数料
③前々算定期間における手数料に係る収入	7,568 (単位:千円)	①×②

(d)調整額

区 分	金 額 等	備 考
①調整額	2,527 (単位:千円)	((a)の⑤+(b)の①)×(1+「網使用料算定根拠」記載のXIV. 料金設定に使用した貸倒率)-(c)の③

(e)原価

区 分	金 額 等	備 考
①前々算定期間における費用	10,318 (単位:千円)	アの(ア)の1の(a)の利益対応税について、2023年度適用の利益対応税率(42.35%(「網使用料算定根拠」記載のⅧより))を用いて算定したもの
②調整額	2,527 (単位:千円)	(d)の①
③合計	12,845 (単位:千円)	①+②

2. 単金の設定

区 分	金 額 等	備 考
①原価	12,845 (単位:千円)	1の(e)の③
②内訳項目数	473 (単位:千項目)	2021年度実績
③1内訳項目ごとの料金	27.16 (単位:円)	①/②×(1+「網使用料算定根拠」記載のⅩⅣ. 料金設定に使用した貸倒率)

(イ)請求・収納・不払い対応に係るもの

1. 原価の算定

A. 請求・収納・問合せ業務に係るもの

区 分	金 額 等	備 考
①請求・収納・問合せ業務に係る費用	18,700 (単位:百万円)	(1)料金回収手数料(公衆電話発信以外の場合)の2の(c)の④
②内訳項目数	1,497 (単位:百万項目)	(1)料金回収手数料(公衆電話発信以外の場合)の3の(a)の②の(9)
③1内訳項目ごとの料金	12.49 (単位:円)	①/②

B. 不払い対応業務に係るもの

(不払い発生対応)

(a)前々算定期間における費用

区 分	金 額 等	備 考
①作業単金(1時間あたり)	6,369 (単位:円)	I 作業単金の(6)利益対応税率について、2023年度適用の利益対応税率(42.39%(Ⅷより))を用いて算定したもの(平日・昼間)
②1の手續に要する作業時間	0.167 (単位:時間)	1内訳項目あたり
③不払い発生比率	0.0337 (単位:%)	料金請求回収代行の総内訳項目数に対する不払い内訳項目数の比率
④当該作業に係る手数料	0.36 (単位:円)	①×②×③

(b)前々算定期間における調整額

区 分	金 額 等	備 考
①前々算定期間における調整額	0.06 (単位:円)	2021年度適用手数料において加算した調整額

(c)前々算定期間に適用した手数料

区 分	金 額 等	備 考
①前々算定期間に適用した手数料	0.34 (単位:円)	2021年度適用手数料

(d)調整額

区 分	金 額 等	備 考
①調整額	0.08 (単位:円)	((a)の④+(b)の①)×(1+「網使用料算定根拠」記載のⅩⅣ. 料金設定に使用した貸倒率)-(c)の

(e)原価

区 分	金 額 等	備 考
①作業単金(1時間あたり)	6,369 (単位:千円)	I 作業単金の(6)利益対応税率について、2023年度適用の利益対応税率(42.35%(「網使用料算定根拠」記載のⅧより))を用いて算定したもの(平日・昼間)
②1の手續に要する作業時間	0.167 (単位:時間)	1内訳項目あたり
③不払い発生比率	0.0337 (単位:%)	料金請求回収代行の総内訳項目数に対する不払い内訳項目数の比率
④1対応あたりコスト	0.36 (単位:円)	①×②×③
⑤調整額	0.08 (単位:円)	(d)の①
⑥合計	0.44 (単位:円)	④+⑤

(未収納発生対応)

(a)前々算定期間における費用

区 分	金 額 等	備 考
①作業単金(1時間あたり)	6,369 (単位:円)	I 作業単金の(6)利益対応税率について、2023年度適用の利益対応税率(42.39%(Ⅷより))を用いて算定したもの(平日・昼間)
②1の手續に要する作業時間	0.008 (単位:時間)	1内訳項目あたり
③未収納発生比率	0.5255 (単位:%)	料金請求回収代行の総内訳項目数に対する未収納内訳項目数の比率
④当該作業に係る手数料	0.27 (単位:円)	①×②×③

(b)前々算定期間における調整額

区 分	金 額 等	備 考
①前々算定期間における調整額	0.05 (単位:円)	2021年度適用手数料において加算した調整額

(c)前々算定期間に適用した手続費

区 分	金 額 等	備 考
①前々算定期間に適用した手続費	0.26 (単位:円)	2021年度適用手続費

(d)調整額

区 分	金 額 等	備 考
①調整額	0.06 (単位:円)	((a)の④+(b)の①)×(1+「網使用料算定根拠」記載のXIV. 料金設定に使用した貸倒率)-(c)の

(e)原価

区 分	金 額 等	備 考
①作業単金(1時間あたり)	6.369 (単位:千円)	I 作業単金の(6)利益対応税率について、2023年度適用の利益対応税率(42.35%(「網使用料算定根拠」記載のⅧより))を用いて算定したもの(平日・昼間)
②1の手續に要する作業時間	0.008 (単位:時間)	1内訳項目あたり
③未収納発生比率	0.5255 (単位:%)	料金請求回収代行の総内訳項目数に対する未収納内訳項目数の比率
④1対応あたりコスト	0.27 (単位:円)	①×②×③
⑤調整額	0.06 (単位:円)	(d)の①
⑥合計	0.33 (単位:円)	④+⑤

2. 単金の設定

区 分	金 額 等	備 考
①請求・収納・問合わせ業務に係るもの	12.49 (単位:円)	1のAの③
②不払い対応業務に係るもの	0.77 (単位:円)	1のBの(不払い発生対応)の(e)の⑥+1のBの(未収納発生対応)の(e)の⑥
③請求・収納・不払い対応に係るもの	13.26 (単位:円)	(①+②)×(1+「網使用料算定根拠」記載のXIV. 料金設定に使用した貸倒率)

(8)立会費(1回ごとに)

イ. 第95条の3(接続申込者等が接続に必要な装置等の設置又は保守を行う場合の立入り)第1項第2号に規定する接続に必要な装置等の設置に係る作業を行う場合であって、その装置等(電力設備及び空気調整設備を除きます。)を通信用建物において搬出入する場合
(平日昼間)

区 分	金 額 等	備 考
①作業単金(1時間あたり)	6,369 (単位:円)	
②1の手續に要する作業時間	1.763 (単位:時間)	
③当該作業に係る手續費	11,229 (単位:円)	$((1) \times (2)) \times (1 + \text{「網使用料算定根拠」記載のXIV. 料金設定に使用した貸倒率})$

(平日夜間)

区 分	金 額 等	備 考
①作業単金(1時間あたり)	7,305 (単位:円)	
②1の手續に要する作業時間	1.763 (単位:時間)	
③当該作業に係る手續費	12,879 (単位:円)	$((1) \times (2)) \times (1 + \text{「網使用料算定根拠」記載のXIV. 料金設定に使用した貸倒率})$

(平日深夜)

区 分	金 額 等	備 考
①作業単金(1時間あたり)	8,375 (単位:円)	
②1の手續に要する作業時間	1.763 (単位:時間)	
③当該作業に係る手續費	14,765 (単位:円)	$((1) \times (2)) \times (1 + \text{「網使用料算定根拠」記載のXIV. 料金設定に使用した貸倒率})$

(土日祝日昼夜間)

区 分	金 額 等	備 考
①作業単金(1時間あたり)	7,573 (単位:円)	
②1の手續に要する作業時間	1.763 (単位:時間)	
③当該作業に係る手續費	13,351 (単位:円)	$((1) \times (2)) \times (1 + \text{「網使用料算定根拠」記載のXIV. 料金設定に使用した貸倒率})$

(土日祝日深夜)

区 分	金 額 等	備 考
①作業単金(1時間あたり)	8,643 (単位:円)	
②1の手續に要する作業時間	1.927 (単位:時間)	
③当該作業に係る手續費	15,238 (単位:円)	$((1) \times (2)) \times (1 + \text{「網使用料算定根拠」記載のXIV. 料金設定に使用した貸倒率})$

ウ. 第95条の3第1項第2号に規定する接続に必要な装置等の設置に係る作業を行う場合であって、その装置等を通信用建物において当社の電気通信設備若しくは電力設備に接続又は切断する場合

(ア)(イ)以外の場合

(平日昼間)

区 分	金 額 等	備 考
①作業単金(1時間あたり)	6,369 (単位:円)	
②1の手續に要する作業時間	1.927 (単位:時間)	
③当該作業に係る手續費	12,273 (単位:円)	$((1) \times (2)) \times (1 + \text{「網使用料算定根拠」記載のXIV. 料金設定に使用した貸倒率})$

(平日夜間)

区 分	金 額 等	備 考
①作業単金(1時間あたり)	7,305 (単位:円)	
②1の手續に要する作業時間	1.927 (単位:時間)	
③当該作業に係る手續費	14,077 (単位:円)	$((1) \times (2)) \times (1 + \text{「網使用料算定根拠」記載のXIV. 料金設定に使用した貸倒率})$

(平日深夜)

区 分	金 額 等	備 考
①作業単金(1時間あたり)	8,375 (単位:円)	
②1の手續に要する作業時間	1.927 (単位:時間)	
③当該作業に係る手續費	16,139 (単位:円)	$((1) \times (2)) \times (1 + \text{「網使用料算定根拠」記載のXIV. 料金設定に使用した貸倒率})$

(土日祝日昼夜間)

区 分	金 額 等	備 考
①作業単金(1時間あたり)	7,573 (単位:円)	
②1の手續に要する作業時間	1.927 (単位:時間)	
③当該作業に係る手續費	14,593 (単位:円)	$((1) \times (2)) \times (1 + \text{「網使用料算定根拠」記載のXIV. 料金設定に使用した貸倒率})$

(土日祝日深夜)

区 分	金 額 等	備 考
①作業単金(1時間あたり)	8,643 (単位:円)	
②1の手續に要する作業時間	1.927 (単位:時間)	
③当該作業に係る手續費	16,655 (単位:円)	$((1) \times (2)) \times (1 + \text{「網使用料算定根拠」記載のXIV. 料金設定に使用した貸倒率})$

(イ)協定事業者の光信号局内伝送路を当社の加入者光主配線盤又は中継光主配線盤に接続し又は切断する場合
(平日昼間)

区 分	金 額 等	備 考
①作業単金(1時間あたり)	6,369 (単位:円)	
②1の手續に要する作業時間	1.372 (単位:時間)	
③当該作業に係る手續費	8,738 (単位:円)	$((1) \times (2)) \times (1 + \text{「網使用料算定根拠」記載のXIV. 料金設定に使用した貸倒率})$

(平日夜間)

区 分	金 額 等	備 考
①作業単金(1時間あたり)	7,305 (単位:円)	
②1の手續に要する作業時間	1.372 (単位:時間)	
③当該作業に係る手續費	10,022 (単位:円)	$((1) \times (2)) \times (1 + \text{「網使用料算定根拠」記載のXIV. 料金設定に使用した貸倒率})$

(平日深夜)

区 分	金 額 等	備 考
①作業単金(1時間あたり)	8,375 (単位:円)	
②1の手續に要する作業時間	1.372 (単位:時間)	
③当該作業に係る手續費	11,491 (単位:円)	$((1) \times (2)) \times (1 + \text{「網使用料算定根拠」記載のXIV. 料金設定に使用した貸倒率})$

(土日祝日昼夜間)

区 分	金 額 等	備 考
①作業単金(1時間あたり)	7,573 (単位:円)	
②1の手續に要する作業時間	1.372 (単位:時間)	
③当該作業に係る手續費	10,390 (単位:円)	$((1) \times (2)) \times (1 + \text{「網使用料算定根拠」記載のXIV. 料金設定に使用した貸倒率})$

(土日祝日深夜)

区 分	金 額 等	備 考
①作業単金(1時間あたり)	8,643 (単位:円)	
②1の手續に要する作業時間	1.372 (単位:時間)	
③当該作業に係る手續費	11,858 (単位:円)	$((1) \times (2)) \times (1 + \text{「網使用料算定根拠」記載のXIV. 料金設定に使用した貸倒率})$

エ. 第95条の3第1項第4号に規定する接続に必要な装置等の設置に着手するに当たって当社とその設置作業の内容について確認及び調整を行う場合

区 分	金 額 等	備 考
①作業単金(1時間あたり)	6,369 (単位:円)	
②1の手續に要する作業時間	1.583 (単位:時間)	
③当該作業に係る手續費	10,082 (単位:円)	$((1) \times (2)) \times (1 + \text{「網使用料算定根拠」記載のXIV. 料金設定に使用した貸倒率})$

(9) 端末回線線路条件調査費(1回線ごとに)

区 分	金 額 等	備 考
①作業単金(1時間あたり)	6,369 (単位:円)	
②1の手続に要する作業時間	0.167 (単位:時間)	
③当該作業に係る手続費	1,064 (単位:円)	$(① \times ②) \times (1 + 「網使用料算定根拠」記載のXIV. 料金設定に使用した貸倒率)$

(10) 端末回線収容状況調査費(1回線ごとに)

区 分	金 額 等	備 考
①作業単金(1時間あたり)	6,369 (単位:円)	
②1の手続に要する作業時間	0.105 (単位:時間)	
③当該作業に係る手続費	669 (単位:円)	$(① \times ②) \times (1 + 「網使用料算定根拠」記載のXIV. 料金設定に使用した貸倒率)$

(11) DSL回線収容状況調査費(1回線ごとに)

ア. 収容に係る利用制限を満たすか否かを確認等するために収容状況を調査等する費用

区 分	金 額 等	備 考
①作業単金(1時間あたり)	6,369 (単位:円)	
②1の手続に要する作業時間	0.114 (単位:時間)	
③当該作業に係る手続費	726 (単位:円)	$(① \times ②) \times (1 + 「網使用料算定根拠」記載のXIV. 料金設定に使用した貸倒率)$

イ. 第52条(協定事業者の切分責任等)第3項の規定に基づき、そのDSL回線が事後対策対象回線であるかどうかの事実、及びそのDSL回線を利用する協定事業者名等の調査に要する費用

区 分	金 額 等	備 考
①作業単金(1時間あたり)	6,369 (単位:円)	
②1の手続に要する作業時間	0.155 (単位:時間)	
③当該作業に係る手続費	987 (単位:円)	$(① \times ②) \times (1 + 「網使用料算定根拠」記載のXIV. 料金設定に使用した貸倒率)$

(12) DSL回線換算線路長等調査費(1回線ごとに)

区 分	金 額 等	備 考
①作業単金(1時間あたり)	6,369 (単位:円)	
②1の手続に要する作業時間	0.115 (単位:時間)	
③当該作業に係る手続費	732 (単位:円)	$(① \times ②) \times (1 + 「網使用料算定根拠」記載のXIV. 料金設定に使用した貸倒率)$

(13) 優先接続受付手続費(1変更ごとに)

2022年4月1日から2023年3月31日までの間に適用するための手続費

ア. 原価の算定

区 分	金 額 等	備 考
①設備管理運営費	156,277 (単位:千円)	
②他人資本費用	14 (単位:千円)	
③自己資本費用	5 (単位:千円)	
④利益対応税	3 (単位:千円)	
⑤合計	156,299 (単位:千円)	$(① + ② + ③ + ④)$
⑥当該手続に係る有料登録受付見込件数	27,322 (単位:件)	
⑦事業者識別番号等変更料	800 (単位:円)	当社電話サービス契約約款及び総合デジタル通信サービス契約約款に定める手続に関する料金
⑧事業者間精算対象額	134,441 (単位:千円)	$(⑤ - ⑥) \times ⑦ / 1,000$

イ. 単金の算定

区 分	金 額 等	備 考
①事業者間精算対象額	134,220 (単位:千円)	ア. ⑧より損害賠償回収額を除外
②当該手続に係る登録受付見込区分数	1,274,422 (単位:件)	
③1区分変更あたりの手続費	105 (単位:円)	$(① \times 1,000 / ②) \times (1 + 「網使用料算定根拠」記載のXIV. 料金設定に使用した貸倒率)$

(14)光回線設備線路条件調査費

ア. 光回線設備の伝送損失又はパルス測定結果の調査に要する費用

(ア)基本額(1地点ごとの1調査ごとに)

①利用者の建物で測定を行う場合

区 分	金 額 等	備 考
①作業単金(1時間あたり)	6,369 (単位:円)	
②1の手続に要する作業時間	1.016 (単位:時間)	
③当該作業に係る手続費	6,471 (単位:円)	$(① \times ②) \times (1 + 「網使用料算定根拠」記載のXIV. 料金設定に使用した貸倒率)$

②通信用建物で測定を行う場合

区 分	金 額 等	備 考
①作業単金(1時間あたり)	6,369 (単位:円)	
②1の手続に要する作業時間	0.117 (単位:時間)	
③当該作業に係る手続費	745 (単位:円)	$(① \times ②) \times (1 + 「網使用料算定根拠」記載のXIV. 料金設定に使用した貸倒率)$

(イ)加算額(1回線ごとの1調査ごとに)

伝送損失又はパルス測定結果の調査を行う場合

区 分	金 額 等	備 考
①作業単金(1時間あたり)	6,369 (単位:円)	
②1の手続に要する作業時間	0.133 (単位:時間)	
③当該作業に係る手続費	847 (単位:円)	$(① \times ②) \times (1 + 「網使用料算定根拠」記載のXIV. 料金設定に使用した貸倒率)$

イ. 光回線設備(光信号分岐端末回線を除きます。)の経過年数の調査に要する費用(1区間ごとに)

区 分	金 額 等	備 考
①作業単金(1時間あたり)	6,369 (単位:円)	
②1の手続に要する作業時間	0.267 (単位:時間)	
③当該作業に係る手続費	1,701 (単位:円)	$(① \times ②) \times (1 + 「網使用料算定根拠」記載のXIV. 料金設定に使用した貸倒率)$

ウ. 光信号端末回線の概算提供可能時期の調査に要する費用(1番号ごとの1成功検索ごとに)

2022年4月1日から2023年3月31日までの間に適用するための手続費

(ア) 基本額

a. 原価の算定

区 分	金 額 等	備 考
①設備管理運営費	14,141 (単位:千円)	当該期間の費用について、接続約款の料金表第2網改造料の算定式に準拠して、設備管理運営費、他人資本費用、自己資本費用及び利益対応税を算定した。 但し、①設備管理運営費のうち、保守運営費相当については、設備管理運営費比率による算定ではなく、保守委託にかかる費用を個別に算定した上で、減価償却費相当及び保守運営費相当に対し、「IX 料金請求回収代行手続費、光信号端末回線の概算提供可能時期の調査に要する費用、光配線区域情報調査費、ルーティング番号登録工事等受付手続費、同一番号移転可否情報調査費、き線点情報調査費、端末回線情報提供手続費、申込者情報確認結果即時通知手続費及びみなし契約者に関する宛名情報提供手続費の算定において用いた一般管理費比率」を用いて管理費相当を算出し、設備管理運営費の原価に含めた。
②他人資本費用	1 (単位:千円)	
③自己資本費用	1 (単位:千円)	
④利益対応税	0 (単位:千円)	
⑤合計	14,143 (単位:千円)	

b. 単金の算定

区 分	金 額 等	備 考
①当該期間の料金の合計	14,143 (単位:千円)	a. ⑤
②当該手続の利用見込件数	3 (単位:千件)	
③1件あたりの手続費	4,050 (単位:円)	$(① \div ②) \times (1 + 「網使用料算定根拠」記載のXIV. 料金設定に使用した貸倒率)$

(イ) 加算額

1. 1の光信号端末回線の概算提供可能時期を回答するとき

a. 原価の算定

区 分	金 額 等	備 考
①設備管理運営費	1,482 (単位:千円)	当該期間の費用について、接続約款の料金表第2網改造料の算定式に準拠して、設備管理運営費、他人資本費用、自己資本費用及び利益対応税を算定した。 但し、①設備管理運営費のうち、保守運営費相当については、設備管理運営費比率による算定ではなく、保守委託にかかる費用を個別に算定した上で、減価償却費相当及び保守運営費相当に対し、「IX 料金請求回収代行手続費、光信号端末回線の概算提供可能時期の調査に要する費用、光配線区域情報調査費、ルーティング番号登録工事等受付手続費、同一番号移転可否情報調査費、き線点情報調査費、端末回線情報提供手続費、申込者情報確認結果即時通知手続費及びみなし契約者に関する宛名情報提供手続費の算定において用いた一般管理費比率」を用いて管理費相当を算出し、設備管理運営費の原価に含めた。
②他人資本費用	0 (単位:千円)	
③自己資本費用	0 (単位:千円)	
④利益対応税	0 (単位:千円)	
⑤合計	1,482 (単位:千円)	

b. 単金の算定

区 分	金 額 等	備 考
①当該期間の料金の合計	1,482 (単位:千円)	a. ⑤
②当該手続の利用見込件数	3 (単位:千件)	
③1件あたりの手続費	424 (単位:円)	$((①/②) \times (1 + 「網使用料算定根拠」記載のXIV. 料金設定に使用した貸倒率))$

2. 同時に複数の光信号端末回線の概算提供可能時期を回答するとき

a. 原価の算定

区 分	金 額 等	備 考
①設備管理運営費	1,361 (単位:千円)	当該期間の費用について、接続約款の料金表第2網改造料の算定式に準拠して、設備管理運営費、他人資本費用、自己資本費用及び利益対応税を算定した。 但し、①設備管理運営費のうち、保守運営費相当については、設備管理運営費比率による算定ではなく、保守委託にかかる費用を個別に算定した上で、減価償却費相当及び保守運営費相当に対し、「IX 料金請求回収代行手続費、光信号端末回線の概算提供可能時期の調査に要する費用、光配線区域情報調査費、ルーティング番号登録工事等受付手続費、同一番号移転可否情報調査費、き線点情報調査費、端末回線情報提供手続費、申込者情報確認結果即時通知手続費及びみなし契約者に関する宛名情報提供手続費の算定において用いた一般管理費比率」を用いて管理費相当を算出し、設備管理運営費の原価に含めた。
②他人資本費用	0 (単位:千円)	
③自己資本費用	0 (単位:千円)	
④利益対応税	0 (単位:千円)	
⑤合計	1,361 (単位:千円)	①+②+③+④

b. 単金の算定

区 分	金 額 等	備 考
①当該期間の料金の合計	1,361 (単位:千円)	a. ⑤
②当該手続の利用見込件数	3 (単位:千件)	
③1件あたりの手続費	814 (単位:円)	$((①/②) \times (1 + 「網使用料算定根拠」記載のXIV. 料金設定に使用した貸倒率)) + 1. b. ③$

(15)相互接続点に係る情報調査費(1通信用建物ごとの1件ごとに)

ア. 接続に必要な装置等を設置するためのキャビネットラック(それを設置するために要するスペースが1基準架を超えないものであって、当社が別に定める設置基準を満たすものに限り)を協定事業者が設置する場合

区 分	金 額 等	備 考
①作業単金(1時間あたり)	6,369 (単位:円)	
②1の手續に要する作業時間	1,418 (単位:時間)	
③当該作業に係る手續費	9,031 (単位:円)	$((1) \times (2)) \times (1 + \text{「網使用料算定根拠」記載のXIV. 料金設定に使用した貸倒率})$

イ. 光信号局内伝送路のみを通信用建物に協定事業者が設置する場合

区 分	金 額 等	備 考
①作業単金(1時間あたり)	6,369 (単位:円)	
②1の手續に要する作業時間	0,135 (単位:時間)	
③当該作業に係る手續費	860 (単位:円)	$((1) \times (2)) \times (1 + \text{「網使用料算定根拠」記載のXIV. 料金設定に使用した貸倒率})$

(16)一般光信号中継回線に係る情報調査費(1区間ごとに)

区 分	金 額 等	備 考
①作業単金(1時間あたり)	6,369 (単位:円)	
②1の手續に要する作業時間	0,345 (単位:時間)	
③当該作業に係る手續費	2,197 (単位:円)	$((1) \times (2)) \times (1 + \text{「網使用料算定根拠」記載のXIV. 料金設定に使用した貸倒率})$

(17)光信号端末回線の事前照会に係る情報調査費(1区間ごとに)

ア. 提供可能時期の調査に要する費用

(ア)光信号端末回線(既に設置された当社の屋内配線を除きます。)に係る情報を提供する場合

区 分	金 額 等	備 考
①作業単金(1時間あたり)	6,369 (単位:円)	
②1の手續に要する作業時間	0,702 (単位:時間)	
③当該作業に係る手續費	4,471 (単位:円)	$((1) \times (2)) \times (1 + \text{「網使用料算定根拠」記載のXIV. 料金設定に使用した貸倒率})$

(イ)既に設置された当社の屋内配線に係る情報を提供する場合

区 分	金 額 等	備 考
①作業単金(1時間あたり)	6,369 (単位:円)	
②1の手續に要する作業時間	2,033 (単位:時間)	
③当該作業に係る手續費	12,948 (単位:円)	$((1) \times (2)) \times (1 + \text{「網使用料算定根拠」記載のXIV. 料金設定に使用した貸倒率})$

イ. 伝送損失の調査に要する費用

区 分	金 額 等	備 考
①作業単金(1時間あたり)	6,369 (単位:円)	
②1の手續に要する作業時間	0,448 (単位:時間)	
③当該作業に係る手續費	2,853 (単位:円)	$((1) \times (2)) \times (1 + \text{「網使用料算定根拠」記載のXIV. 料金設定に使用した貸倒率})$

(18)自前工事調整等作業費(1通信用建物ごとの1件ごとに)

ア. 接続に必要な装置等の設置に付随する設計に要する費用

(ア)接続に必要な装置等を設置するためのキャビネットラックを接続申込者が設置する場合

区 分	金 額 等	備 考
①作業単金(1時間あたり)	6,369 (単位:円)	
②1の手続に要する作業時間	7.788 (単位:時間)	
③当該作業に係る手続費	49,602 (単位:円)	$((1 \times 2) \times (1 + \text{「網使用料算定根拠」記載のXIV. 料金設定に使用した貸倒率}))$

(イ)接続に必要な装置等を当社の電力設備、クロック供給装置又はその他の電気通信設備のいずれか2種類以上に接続する場合

区 分	金 額 等	備 考
①作業単金(1時間あたり)	6,369 (単位:円)	
②1の手続に要する作業時間	5.500 (単位:時間)	
③当該作業に係る手続費	35,030 (単位:円)	$((1 \times 2) \times (1 + \text{「網使用料算定根拠」記載のXIV. 料金設定に使用した貸倒率}))$

(ウ)接続に必要な装置等を当社の電力設備、クロック供給装置又はその他の電気通信設備のいずれか1種類に接続する場合

区 分	金 額 等	備 考
①作業単金(1時間あたり)	6,369 (単位:円)	
②1の手続に要する作業時間	3.688 (単位:時間)	
③当該作業に係る手続費	23,489 (単位:円)	$((1 \times 2) \times (1 + \text{「網使用料算定根拠」記載のXIV. 料金設定に使用した貸倒率}))$

(エ)複数のキャビネットラックに設置された、1の接続申込者に係る接続に必要な装置等相互間を接続する場合

区 分	金 額 等	備 考
①作業単金(1時間あたり)	6,369 (単位:円)	
②1の手続に要する作業時間	3.097 (単位:時間)	
③当該作業に係る手続費	19,725 (単位:円)	$((1 \times 2) \times (1 + \text{「網使用料算定根拠」記載のXIV. 料金設定に使用した貸倒率}))$

イ. 接続に必要な装置等の設置の結果の確認に要する費用

(ア)接続に必要な装置等を設置するためのキャビネットラックを接続申込者が設置する場合

区 分	金 額 等	備 考
①作業単金(1時間あたり)	6,369 (単位:円)	
②1の手続に要する作業時間	1.430 (単位:時間)	
③当該作業に係る手続費	9,108 (単位:円)	$((1 \times 2) \times (1 + \text{「網使用料算定根拠」記載のXIV. 料金設定に使用した貸倒率}))$

(イ)接続に必要な装置等を当社の電力設備、クロック供給装置又はその他の電気通信設備のいずれか2種類以上に接続する場合

区 分	金 額 等	備 考
①作業単金(1時間あたり)	6,369 (単位:円)	
②1の手続に要する作業時間	1.315 (単位:時間)	
③当該作業に係る手続費	8,375 (単位:円)	$((1 \times 2) \times (1 + \text{「網使用料算定根拠」記載のXIV. 料金設定に使用した貸倒率}))$

(ウ)接続に必要な装置等を当社の電力設備、クロック供給装置又はその他の電気通信設備のいずれか1種類に接続する場合

区 分	金 額 等	備 考
①作業単金(1時間あたり)	6,369 (単位:円)	
②1の手続に要する作業時間	1.095 (単位:時間)	
③当該作業に係る手続費	6,974 (単位:円)	$((1 \times 2) \times (1 + \text{「網使用料算定根拠」記載のXIV. 料金設定に使用した貸倒率}))$

(エ)複数のキャビネットラックに設置された、1の接続申込者に係る接続に必要な装置等相互間を接続する場合

区 分	金 額 等	備 考
①作業単金(1時間あたり)	6,369 (単位:円)	
②1の手続に要する作業時間	1.073 (単位:時間)	
③当該作業に係る手続費	6,834 (単位:円)	$((1 \times 2) \times (1 + \text{「網使用料算定根拠」記載のXIV. 料金設定に使用した貸倒率}))$

ウ. 接続に必要な装置等の撤去の結果の確認に要する費用

(ア) (イ)以外の場合

区 分	金 額 等	備 考
①作業単金(1時間あたり)	6,369 (単位:円)	
②1の手続に要する作業時間	1.083 (単位:時間)	
③当該作業に係る手続費	6,898 (単位:円)	$((1 \times 2) \times (1 + \text{「網使用料算定根拠」記載のXIV. 料金設定に使用した貸倒率}))$

(イ)確認の対象が接続に必要な装置等を設置するためのキャビネットラック内に終始し、接続申込者が撮影した写真により確認を行う場合

区 分	金 額 等	備 考
①作業単金(1時間あたり)	6,369 (単位:円)	
②1の手続に要する作業時間	0.500 (単位:時間)	
③当該作業に係る手続費	3,185 (単位:円)	$((1 \times 2) \times (1 + \text{「網使用料算定根拠」記載のXIV. 料金設定に使用した貸倒率}))$

エ. 接続に必要な装置等の撤去に伴う設備情報の変更管理に要する費用

区 分	金 額 等	備 考
①作業単金(1時間あたり)	6,369 (単位:円)	
②1の手続に要する作業時間	0.917 (単位:時間)	
③当該作業に係る手続費	5,840 (単位:円)	$((1 \times 2) \times (1 + \text{「網使用料算定根拠」記載のXIV. 料金設定に使用した貸倒率}))$

(19)光配線区域情報調査費(1通信用建物ごとに)

ア. 第99条の6(光回線設備に係る情報の提供)第3項第1号に規定する光配線区域の範囲に係る情報を提供する場合に要する費用

2022年4月1日から2023年3月31日までの間に適用するための手続費

(ア)原価の算定

区 分	金 額 等	備 考
①設備管理運営費	456,041 (単位:円)	当該期間の費用について、接続約款の料金表第2網改造料の算定式に準拠して、設備管理運営費、他人資本費用、自己資本費用及び利益対応税を算定した。
②他人資本費用	27 (単位:円)	
③自己資本費用	17 (単位:円)	
④利益対応税	10 (単位:円)	但し、①設備管理運営費のうち、保守運営費相当については、設備管理運営費比率による算定ではなく、保守委託にかかる費用を個別に算定した上で、減価償却費相当及び保守運営費相当に対し、「IX 料金請求回収代行手続費、光信号端末回線の概算提供可能時期の調査に要する費用、光配線区域情報調査費、ルーティング番号登録工事等受付手続費、同一番号移転可否情報調査費、き線点情報調査費、端末回線情報提供手続費、申込者情報確認結果即時通知手続費及びみなし契約者に関する宛名情報提供手続費の算定において用いた一般管理費比率」を用いて管理費相当を算出し、設備管理運営費の原価に含めた。
⑤合計	456,095 (単位:円)	①+②+③+④

(イ)単金の算定

区 分	金 額 等	備 考
①当該期間の料金の合計	456,095 (単位:円)	ア. ⑤
②当該手続の利用見込対象ビル数	27 (単位:ビル)	
③1通信用建物あたりの手続費	16,892 (単位:円)	$(①/②) \times (1 + 「網使用料算定根拠」記載のXIV. 料金設定に使用した貸倒率)$

イ. 第99条の6(光回線設備に係る情報の提供)第3項第2号に規定する光配線区域内の外縁に位置している電柱等の座標に係る情報を提供する場合に要する費用

2022年4月1日から2023年3月31日までの間に適用するための手続費

(ア)原価の算定

区 分	金 額 等	備 考
①設備管理運営費	27,649 (単位:円)	当該期間の費用について、接続約款の料金表第2網改造料の算定式に準拠して、設備管理運営費、他人資本費用、自己資本費用及び利益対応税を算定した。
②他人資本費用	2 (単位:円)	
③自己資本費用	1 (単位:円)	
④利益対応税	1 (単位:円)	但し、①設備管理運営費のうち、保守運営費相当については、設備管理運営費比率による算定ではなく、保守委託にかかる費用を個別に算定した上で、減価償却費相当及び保守運営費相当に対し、「IX 料金請求回収代行手続費、光信号端末回線の概算提供可能時期の調査に要する費用、光配線区域情報調査費、ルーティング番号登録工事等受付手続費、同一番号移転可否情報調査費、き線点情報調査費、端末回線情報提供手続費、申込者情報確認結果即時通知手続費及びみなし契約者に関する宛名情報提供手続費の算定において用いた一般管理費比率」を用いて管理費相当を算出し、設備管理運営費の原価に含めた。
⑤合計	27,653 (単位:円)	①+②+③+④

(イ)単金の算定

区 分	金 額 等	備 考
①当該期間の料金の合計	27,653 (単位:円)	ア. ⑤
②当該手続の利用見込対象ビル数	1 (単位:ビル)	
③1通信用建物あたりの手続費	27,653 (単位:円)	$(①/②) \times (1 + 「網使用料算定根拠」記載のXIV. 料金設定に使用した貸倒率)$

ウ. 第99条の6(光回線設備に係る情報の提供)第3項第3号に規定する光配線区域内の加入電話等敷設数に係る情報を提供する場合に要する費用
2022年4月1日から2023年3月31日までの間に適用するための手続費

(ア) 原価の算定

区 分	金 額 等	備 考
①設備管理運営費	3,813,526 (単位:円)	当該期間の費用について、接続約款の料金表第2網改造料の算定式に準拠して、設備管理運営費、他人資本費用、自己資本費用及び利益対応税を算定した。 但し、①設備管理運営費のうち、保守運営費相当については、設備管理運営費比率による算定ではなく、保守委託にかかる費用を個別に算定した上で、減価償却費相当及び保守運営費相当に対し、「IX 料金請求回収代行手続費、光信号端末回線の概算提供可能時期の調査に要する費用、光配線区域情報調査費、ルーティング番号登録工事等受付手続費、同一番号移転可否情報調査費、き線点情報調査費、端末回線情報提供手続費、申込者情報確認結果即時通知手続費及びみなし契約者に関する宛名情報提供手続費の算定において用いた一般管理費比率」を用いて管理費相当を算出し、設備管理運営費の原価に含めた。
②他人資本費用	224 (単位:円)	
③自己資本費用	144 (単位:円)	
④利益対応税	80 (単位:円)	
⑤合計	3,813,974 (単位:円)	

(イ) 単金の算定

区 分	金 額 等	備 考
①当該期間の料金の合計	3,813,974 (単位:円)	ア. ⑤
②当該手続の利用見込対象ビル数	1,968 (単位:ビル)	
③1通信用建物あたりの手続費	1,938 (単位:円)	$(①/②) \times (1 + \text{「網使用料算定根拠」記載のXIV. 料金設定に使用した貸倒率})$

(20) ルーティング番号登録工事等受付手数料

2022年4月1日から2023年3月31日までの間に適用するための手数料

ア. イ以外の場合

(ア)(イ)以外の場合

①当社が保有する未利用の電気通信番号を登録する場合(1件ごとに)

区 分	金 額 等	備 考
①作業単金(1時間あたり)	6,369 (単位:円)	
②1の手續に要する作業時間	0.933 (単位:時間)	
③当該作業に係る手續費	5,942 (単位:円)	$(① \times ②) \times (1 + \text{「網使用料算定根拠」記載のXIV. 料金設定に使用した貸倒率})$

② ①を適用し既に移転した番号について、再度ルーティング番号登録工事の事前に移転可否調査を実施する場合(1電気通信番号ごとに)

区 分	金 額 等	備 考
①作業単金(1時間あたり)	6,369 (単位:円)	
②1の手續に要する作業時間	0.050 (単位:時間)	
③当該作業に係る手續費	318 (単位:円)	$(① \times ②) \times (1 + \text{「網使用料算定根拠」記載のXIV. 料金設定に使用した貸倒率})$

③ 協定事業者が電気通信サービス(音声伝送業務に限ります)の提供を希望する番号区画(電気通信番号計画(令和元年総務省告示第6号)別表第1に規定するものをいいます。)と異なる番号区画のルーティン(ア)原価の算定

区 分	金 額 等	備 考
①設備管理運営費	66,781 (単位:千円)	当該期間の費用について、接続約款の料金表第2網改造料の算定式に準拠して、設備管理運営費、他人資本費用、自己資本費用及び利益対応税を算定した。 但し、①設備管理運営費のうち、保守運営費相当については、設備管理運営費比率による算定ではなく、保守委託にかかる費用を個別に算定した上で、減価償却費相当及び保守運営費相当に対し、「IX 料金請求回収代行手續費、光信号端末回線の概算提供可能時期の調査に要する費用、光配線区域情報調査費、ルーティング番号登録工事等受付手續費、同一番号移転可否情報調査費、き線点情報調査費、端末回線情報提供手續費、申込者情報確認結果即時通知手續費及びみなし契約者に関する宛名情報提供手續費の算定において用いた一般管理費比率」を用いて管理費相当を算出し、設備管理運営費の原価に含めた。
②他人資本費用	4 (単位:千円)	
③自己資本費用	3 (単位:千円)	
④利益対応税	1 (単位:千円)	
⑤合計	66,789 (単位:千円)	$①+②+③+④$

(イ)単金の算定

区 分	金 額 等	備 考
①当該期間の料金の合計	66,789 (単位:千円)	(ア)⑤
②当該手續の利用見込件数	1,084 (単位:千件)	
③1件あたりの手續費	62 (単位:円)	$(① \div ②) \times (1 + \text{「網使用料算定根拠」記載のXIV. 料金設定に使用した貸倒率})$

(イ)当社が指定した電気通信回線設備を通じて申し込みを行う場合(1件ごとに)

(ア)原価の算定

区 分	金 額 等	備 考
①設備管理運営費	66,781 (単位:千円)	当該期間の費用について、接続約款の料金表第2網改造料の算定式に準拠して、設備管理運営費、他人資本費用、自己資本費用及び利益対応税を算定した。 但し、①設備管理運営費のうち、保守運営費相当については、設備管理運営費比率による算定ではなく、保守委託にかかる費用を個別に算定した上で、減価償却費相当及び保守運営費相当に対し、「IX 料金請求回収代行手續費、光信号端末回線の概算提供可能時期の調査に要する費用、光配線区域情報調査費、ルーティング番号登録工事等受付手續費、同一番号移転可否情報調査費、き線点情報調査費、端末回線情報提供手續費、申込者情報確認結果即時通知手續費及びみなし契約者に関する宛名情報提供手續費の算定において用いた一般管理費比率」を用いて管理費相当を算出し、設備管理運営費の原価に含めた。
②他人資本費用	4 (単位:千円)	
③自己資本費用	3 (単位:千円)	
④利益対応税	1 (単位:千円)	
⑤合計	66,789 (単位:千円)	$①+②+③+④$

(イ)単金の算定

区 分	金 額 等	備 考
①当該期間の料金の合計	66,789 (単位:千円)	(ア)⑤
②当該手續の利用見込件数	1,084 (単位:千件)	
③1件あたりの手續費	62 (単位:円)	$(① \div ②) \times (1 + \text{「網使用料算定根拠」記載のXIV. 料金設定に使用した貸倒率})$

イ. 当社が指定した電気通信回線設備を通じてルーティング番号等削除工事(ルーティング番号のみ削除する場合には限ります。)又はルーティング番号変更工事の申込みを行う場合(1件ごとに)
 (ア)原価の算定

区 分	金 額 等	備 考
①設備管理運営費	47,266 (単位:千円)	当該期間の費用について、接続約款の料金表第2網改造料の算定式に準拠して、設備管理運営費、他人資本費用、自己資本費用及び利益対応税を算定した。 但し、①設備管理運営費のうち、保守運営費相当については、設備管理運営費比率による算定ではなく、保守委託にかかる費用を個別に算定した上で、減価償却費相当及び保守運営費相当に対し、「IX 料金請求回収代行手数料、光信号端末回線の概算提供可能時期の調査に要する費用、光配線区域情報調査費、ルーティング番号登録工事等受付手数料、同一番号移転可否情報調査費、き線点情報調査費、端末回線情報提供手数料、申込者情報確認結果即時通知手数料及びみなし契約者に関する宛名情報提供手数料の算定において用いた「一般管理費比率」を用いて管理費相当を算出し、設備管理運営費の原価に含めた。
②他人資本費用	3 (単位:千円)	
③自己資本費用	2 (単位:千円)	
④利益対応税	1 (単位:千円)	
⑤合計	47,272 (単位:千円)	①+②+③+④

(イ)単金の算定

区 分	金 額 等	備 考
①当該期間の料金の合計	47,272 (単位:千円)	(ア)⑤
②当該手続の利用見込件数	417 (単位:千件)	
③1件あたりの手続費	175 (単位:円)	$(①/②) \times (1 + 「網使用料算定根拠」記載のXIV.料金設定に使用した貸倒率) + \text{ア}(イ)(イ)③$

(21) 同一番号移転可否情報調査費(1電気通信番号ごとの1件ごとに)
2022年4月1日から2023年3月31日までの間に適用するための手続費

ア. 原価の算定

(ア)情報提供システムに係る費用

区 分	金 額 等	備 考
①設備管理運営費	21,181(単位:円)	当該期間の費用について、接続約款の料金表第2網改造料の算定式に準拠して、設備管理運営費、他人資本費用、自己資本費用及び利益対応税を算定した。 但し、①設備管理運営費のうち、保守運営費相当については、設備管理運営費比率による算定ではなく、保守委託にかかる費用を個別に算定した上で、減価償却費相当及び保守運営費相当に対し、「IX 料金請求回収代行手続費、光信号端末回線の概算提供可能時期の調査に要する費用、光配線区域情報調査費、ルーティング番号登録工事等受付手続費、同一番号移転可否情報調査費、き線点情報調査費、端末回線情報提供手続費、申込者情報確認結果即時通知手続費及びみなし契約者に関する宛名情報提供手続費の算定において用いた一般管理費比率」を用いて管理費相当を算出し、設備管理運営費の原価に含めた。
②他人資本費用	1(単位:円)	
③自己資本費用	1(単位:円)	
④利益対応税	0(単位:円)	
⑤合計	21,183(単位:円)	①+②+③+④
⑥情報提供システムの利用見込件数	104,220(単位:件)	
⑦情報提供システムに係る1件あたりの料金	0.20(単位:円)	⑤/⑥

(イ)情報提供作業に係る費用(当社が指定した電気通信設備を通じて調査を行う場合以外)

区 分	金 額 等	備 考
①作業単金(1時間あたり)	6,261(単位:円)	
②1の手續に要する作業時間	0.106(単位:時間)	
③当該作業に係る料金	664(単位:円)	①×②

(ウ)情報提供作業に係る費用(当社が指定した電気通信設備を通じて調査を行う場合)

区 分	金 額 等	備 考
①作業単金(1時間あたり)	6,261(単位:円)	
②1の手續に要する作業時間	0.023(単位:時間)	
③当該作業に係る料金	144(単位:円)	①×②

イ. 単金の算定

(ア)(イ)以外の場合

区 分	金 額 等	備 考
①情報提供システムに係る料金	0.20(単位:円)	ア(ア)⑦
②情報提供作業に係る料金	664(単位:円)	ア(イ)③
③1件あたりの手続費	664(単位:円)	((①+②)×(1+「網使用料算定根拠」記載のXIV. 料金設定に使用した貸倒率))

(イ)当社が指定した電気通信設備を通じて調査を行う場合

区 分	金 額 等	備 考
①情報提供システムに係る料金	0.20(単位:円)	ア(ア)⑦
②情報提供作業に係る料金	144(単位:円)	ア(ウ)③
③申込受付システムに係る料金	175(単位:円)	(20)ルーティング番号登録工事等受付手続費イ(イ)③より
④1件あたりの手続費	319(単位:円)	((①+②)×(1+「網使用料算定根拠」記載のXIV. 料金設定に使用した貸倒率)+③)

(22) き線点情報調査費(1通信用建物ごとに)
2022年4月1日から2023年3月31日までの間に適用するための手続費
ア. 原価の算定

区 分	金 額 等	備 考
①設備管理運営費	13,134,472 (単位:円)	当該期間の費用について、接続約款の料金表第2網改造料の算定式に準拠して、設備管理運営費、他人資本費用、自己資本費用及び利益対応税を算定した。 但し、①設備管理運営費のうち、保守運営費相当については、設備管理運営費比率による算定ではなく、保守委託にかかる費用を個別に算定した上で、減価償却費相当及び保守運営費相当に対し、「IX 料金請求回収代行手続費、光信号端末回線の概算提供可能時期の調査に要する費用、光配線区域情報調査費、ルーティング番号登録工事等受付手続費、同一番号移転可否情報調査費、き線点情報調査費、端末回線情報提供手続費、申込者情報確認結果即時通知手続費及びみなし契約者に関する宛名情報提供手続費の算定において用いた一般管理費比率」を用いて管理費相当を算出し、設備管理運営費の原価に含めた。
②他人資本費用	771 (単位:円)	
③自己資本費用	495 (単位:円)	
④利益対応税	277 (単位:円)	
⑤合計	13,136,015 (単位:円)	

イ. 単金の算定

区 分	金 額 等	備 考
①当該期間の料金の合計	13,136,015 (単位:円)	ア. ⑤
②当該手続の利用見込件数	487 (単位:件)	
③当該作業に係る手続費	26,973 (単位:円)	$(①/②) \times (1 + \text{「網使用料算定根拠」記載のXIV. 料金設定に使用した貸倒率})$

(23) き線点換算線路長調査費(1電柱ごとに)

区 分	金 額 等	備 考
①作業単金(1時間あたり)	6,369 (単位:円)	$(① \times ②) \times (1 + \text{「網使用料算定根拠」記載のXIV. 料金設定に使用した貸倒率})$
②1の手続に要する作業時間	0.115 (単位:時間)	
③当該作業に係る手続費	732 (単位:円)	

(24) メタリック加入者線と電柱に設置する接続に必要な装置等との接続可否調査費(1電柱ごとに)

ア. 机上調査を行う場合

区 分	金 額 等	備 考
①作業単金(1時間あたり)	6,369 (単位:円)	$(① \times ②) \times (1 + \text{「網使用料算定根拠」記載のXIV. 料金設定に使用した貸倒率})$
②1の手続に要する作業時間	0.187 (単位:時間)	
③当該作業に係る手続費	1,191 (単位:円)	

イ. 現地調査を行う場合

区 分	金 額 等	備 考
①作業単金(1時間あたり)	6,369 (単位:円)	$(① \times ②) \times (1 + \text{「網使用料算定根拠」記載のXIV. 料金設定に使用した貸倒率})$
②1の手続に要する作業時間	1.680 (単位:時間)	
③当該作業に係る手続費	10,700 (単位:円)	

(25)接続工事等時刻指定手続費(1件ごとに)
(平日昼間)

区 分	金 額 等	備 考
①作業単金(1時間あたり)	6,369 (単位:円)	
②1の手続に要する作業時間	1.278 (単位:時間)	
③当該作業に係る手続費	8,140 (単位:円)	$((1) \times (2)) \times (1 + \text{「網使用料算定根拠」記載のXIV. 料金設定に使用した貸倒率})$

(平日夜間)

区 分	金 額 等	備 考
①作業単金(1時間あたり)	7,305 (単位:円)	
②1の手続に要する作業時間	2,013 (単位:時間)	
③当該作業に係る手続費	14,705 (単位:円)	$((1) \times (2)) \times (1 + \text{「網使用料算定根拠」記載のXIV. 料金設定に使用した貸倒率})$

(平日深夜)

区 分	金 額 等	備 考
①作業単金(1時間あたり)	8,375 (単位:円)	
②1の手続に要する作業時間	2,739 (単位:時間)	
③当該作業に係る手続費	22,939 (単位:円)	$((1) \times (2)) \times (1 + \text{「網使用料算定根拠」記載のXIV. 料金設定に使用した貸倒率})$

(土日祝日昼間)

区 分	金 額 等	備 考
①作業単金(1時間あたり)	7,573 (単位:円)	
②1の手続に要する作業時間	1,278 (単位:時間)	
③当該作業に係る手続費	9,678 (単位:円)	$((1) \times (2)) \times (1 + \text{「網使用料算定根拠」記載のXIV. 料金設定に使用した貸倒率})$

(土日祝日夜間)

区 分	金 額 等	備 考
①作業単金(1時間あたり)	7,573 (単位:円)	
②1の手続に要する作業時間	2,013 (単位:時間)	
③当該作業に係る手続費	15,244 (単位:円)	$((1) \times (2)) \times (1 + \text{「網使用料算定根拠」記載のXIV. 料金設定に使用した貸倒率})$

(土日祝日深夜)

区 分	金 額 等	備 考
①作業単金(1時間あたり)	8,643 (単位:円)	
②1の手続に要する作業時間	2,739 (単位:時間)	
③当該作業に係る手続費	23,673 (単位:円)	$((1) \times (2)) \times (1 + \text{「網使用料算定根拠」記載のXIV. 料金設定に使用した貸倒率})$

(26)端末回線情報提供手続費(月額)

2022年4月1日から2023年3月31日までの間に適用するための手続費

ア. 原価の算定

区 分	金 額 等	備 考
①設備管理運営費	15,610 (単位:千円)	当該期間の費用について、接続約款の料金表第2網改造料の算定式に準拠して、設備管理運営費、他人資本費用、自己資本費用及び利益対応税を算定した。 但し、①設備管理運営費のうち、保守運営費相当については、設備管理運営費比率による算定ではなく、保守委託にかかる費用を個別に算定した上で、減価償却費相当及び保守運営費相当に対し、「IX 料金請求回収代行手続費、光信号端末回線の概算提供可能時期の調査に要する費用、光配線区域情報調査費、ルーティング番号登録工事等受付手続費、同一番号移転可否情報調査費、き線点情報調査費、端末回線情報提供手続費、申込者情報確認結果即時通知手続費及びみなし契約者に関する宛名情報提供手続費の算定において用いた一般管理費比率」を用いて管理費相当を算出し、設備管理運営費の原価に含めた。
②他人資本費用	1 (単位:千円)	
③自己資本費用	1 (単位:千円)	
④利益対応税	0 (単位:千円)	
⑤合計	15,612 (単位:千円)	$(1)+(2)+(3)+(4)$

イ. 料金の算定

区 分	金 額 等	備 考
①当該期間の料金の合計	15,612 (単位:千円)	ア. ⑤
②当該作業に係る手続費(月額)	1,301 (単位:千円)	$(1) \div 12 \text{ヶ月} \times (1 + \text{「網使用料算定根拠」記載のXIV. 料金設定に使用した貸倒率})$

(27)テープ分散による光信号端末回線の確認及びテープ分散可否調査費(1区間ごとに)

ア. 第34条の10(光信号端末回線のテープ分散に係る確認調査及び接続の申込み)第1項に規定する事項の調査に要する費用
(協定事業者が同条第6項又は第7項に規定する事項の申込みを行った場合であって、同条第1項に規定する調査のみを行った場合を含みます。)

(ア) 光局外スプリッタを含まないもの同士の組み合わせに係るもの

区 分	金 額 等	備 考
①作業単金(1時間あたり)	6,369 (単位:円)	
②1の手續に要する作業時間	0,367 (単位:時間)	
③当該作業に係る手續費	2,337 (単位:円)	$((1) \times (2)) \times (1 + \text{「網使用料算定根拠」記載のXIV. 料金設定に使用した貸倒率})$

(イ) 光局外スプリッタを含まないものと光局外スプリッタを含むものの組み合わせに係るもの

区 分	金 額 等	備 考
①作業単金(1時間あたり)	6,369 (単位:円)	
②1の手續に要する作業時間	0,450 (単位:時間)	
③当該作業に係る手續費	2,866 (単位:円)	$((1) \times (2)) \times (1 + \text{「網使用料算定根拠」記載のXIV. 料金設定に使用した貸倒率})$

イ. 第34条の10第2項に規定する事項の調査に要する費用

(ア) 光局外スプリッタを含まないもの同士の組み合わせに係るもの

区 分	金 額 等	備 考
①作業単金(1時間あたり)	6,369 (単位:円)	
②1の手續に要する作業時間	0,323 (単位:時間)	
③当該作業に係る手續費	2,057 (単位:円)	$((1) \times (2)) \times (1 + \text{「網使用料算定根拠」記載のXIV. 料金設定に使用した貸倒率})$

(イ) 光局外スプリッタを含まないものと光局外スプリッタを含むものの組み合わせに係るもの

区 分	金 額 等	備 考
①作業単金(1時間あたり)	6,369 (単位:円)	
②1の手續に要する作業時間	0,407 (単位:時間)	
③当該作業に係る手續費	2,592 (単位:円)	$((1) \times (2)) \times (1 + \text{「網使用料算定根拠」記載のXIV. 料金設定に使用した貸倒率})$

ウ. 第34条の10第3項に規定する事項の調査に要する費用

(ア) 光局外スプリッタを含まないもの同士の組み合わせに係るもの

区 分	金 額 等	備 考
①作業単金(1時間あたり)	6,369 (単位:円)	
②1の手續に要する作業時間	0,323 (単位:時間)	
③当該作業に係る手續費	2,057 (単位:円)	$((1) \times (2)) \times (1 + \text{「網使用料算定根拠」記載のXIV. 料金設定に使用した貸倒率})$

(イ) 光局外スプリッタを含まないものと光局外スプリッタを含むものの組み合わせに係るもの

区 分	金 額 等	備 考
①作業単金(1時間あたり)	6,369 (単位:円)	
②1の手續に要する作業時間	0,497 (単位:時間)	
③当該作業に係る手續費	3,165 (単位:円)	$((1) \times (2)) \times (1 + \text{「網使用料算定根拠」記載のXIV. 料金設定に使用した貸倒率})$

エ. 第34条の10第6項に規定する事項の調査に要する費用

(ア) 光局外スプリッタを含まないもの同士の組み合わせに係るもの

区 分	金 額 等	備 考
①作業単金(1時間あたり)	6,369 (単位:円)	
②1の手續に要する作業時間	0,600 (単位:時間)	
③当該作業に係る手續費	3,821 (単位:円)	$((1) \times (2)) \times (1 + \text{「網使用料算定根拠」記載のXIV. 料金設定に使用した貸倒率})$

(イ) 光局外スプリッタを含まないものと光局外スプリッタを含むものの組み合わせに係るもの

区 分	金 額 等	備 考
①作業単金(1時間あたり)	6,369 (単位:円)	
②1の手續に要する作業時間	0,683 (単位:時間)	
③当該作業に係る手續費	4,350 (単位:円)	$((1) \times (2)) \times (1 + \text{「網使用料算定根拠」記載のXIV. 料金設定に使用した貸倒率})$

オ. 第34条の10第7項に規定する事項の調査に要する費用

(ア) 光局外スプリッタを含まないもの同士の組み合わせに係るもの

区 分	金 額 等	備 考
①作業単金(1時間あたり)	6,369 (単位:円)	
②1の手續に要する作業時間	0,600 (単位:時間)	
③当該作業に係る手續費	3,821 (単位:円)	$((1) \times (2)) \times (1 + \text{「網使用料算定根拠」記載のXIV. 料金設定に使用した貸倒率})$

(イ) 光局外スプリッタを含まないものと光局外スプリッタを含むものの組み合わせに係るもの

区 分	金 額 等	備 考
①作業単金(1時間あたり)	6,369 (単位:円)	
②1の手續に要する作業時間	0,683 (単位:時間)	
③当該作業に係る手續費	4,350 (単位:円)	$((1) \times (2)) \times (1 + \text{「網使用料算定根拠」記載のXIV. 料金設定に使用した貸倒率})$

(28)申込者情報確認結果即時通知手数料(月額)
 2022年4月1日から2023年3月31日までの間に適用するための手数料
 ア. 原価の算定

区 分	金 額 等	備 考
①設備管理運営費	11,023,588 (単位:円)	当該期間の費用について、接続約款の料金表第2網改造料の算定式に準拠して、設備管理運営費、他人資本費用、自己資本費用及び利益対応税を算定した。 但し、①設備管理運営費のうち、保守運営費相当については、設備管理運営費比率による算定ではなく、保守委託にかかる費用を個別に算定した上で、減価償却費相当及び保守運営費相当に対し、「IX 料金請求回収代行手数料、光信号端末回線の概算提供可能時期の調査に要する費用、光配線区域情報調査費、ルーティング番号登録工事等受付手数料、同一番号移転可否情報調査費、き線点情報調査費、端末回線情報提供手数料、申込者情報確認結果即時通知手数料及びみなし契約者に関する宛名情報提供手数料の算定において用いた一般管理費比率」を用いて管理費相当を算出し、設備管理運営費の原価に含めた。
②他人資本費用	216 (単位:円)	
③自己資本費用	138 (単位:円)	
④利益対応税	47 (単位:円)	
⑤合計	11,023,989 (単位:円)	

イ. 料金の算定

区 分	金 額 等	備 考
①当該期間の料金の合計	11,023,989 (単位:円)	ア. ⑤
②当該作業に係る手数料(月額)	918,666 (単位:円)	$(① \div 12 \text{ヶ月}) \times (1 + \text{「網使用料算定根拠」記載のXIV. 料金設定に使用した貸倒率})$

(29)光信号分岐端末回線工事日予約可否調査費(1調査ごとに)
 (平日昼間)

区 分	金 額 等	備 考
①作業単金(1時間あたり)	6,369 (単位:円)	$(① \times ②) \times (1 + \text{「網使用料算定根拠」記載のXIV. 料金設定に使用した貸倒率})$
②1の手に要する作業時間	1,200 (単位:時間)	
③当該作業に係る手数料	7,643 (単位:円)	

(土日祝日昼間)

区 分	金 額 等	備 考
①作業単金(1時間あたり)	7,573 (単位:円)	$(① \times ②) \times (1 + \text{「網使用料算定根拠」記載のXIV. 料金設定に使用した貸倒率})$
②1の工事に要する作業時間	1,200 (単位:時間)	
③当該作業に係る手数料	9,088 (単位:円)	

附則 (30) みなし契約者に関する宛名情報提供手数料(1件ごとに)

2021年4月1日から2022年3月31日までの利用実績に適用する精算のための手数料

ア. 原価の算定

区 分	金 額 等	備 考
①設備管理運営費	54,740,406 (単位:円)	
②他人資本費用	3,211 (単位:円)	
③自己資本費用	2,061 (単位:円)	
④利益対応税	1,153 (単位:円)	
⑤合計	54,746,831 (単位:円)	①+②+③+④

イ. 単金の算定

区 分	金 額 等	備 考
①当該期間の料金の合計	54,746,831 (単位:円)	ア. ⑤
②当該手続の利用件数	1,754,650 (単位:件)	2021年度の実績
③1件あたりの手続費	31.20 (単位:円)	(①/②)×(1+ 実際費用方式による2021年度「網使用料算定根拠」記載のXIV. 料金設定に使用した貸倒率)

附則 (32) 優先接続受付手数料(1変更ごとに)

2021年4月1日から2022年3月31日までの利用実績に適用する精算のための手数料

ア. 原価の算定

区 分	金 額 等	備 考
①設備管理運営費	184,212 (単位:千円)	
②他人資本費用	17 (単位:千円)	
③自己資本費用	6 (単位:千円)	
④利益対応税	3 (単位:千円)	
⑤合計	184,238 (単位:千円)	①+②+③+④
⑥当該手続に係る有料登録受付件数	18,310 (単位:件)	
⑦事業者識別番号等変更料	800 (単位:円)	当社電話サービス契約約款及び総合デジタル通信サービス契約約款に定める手続に関する料金
⑧事業者間精算対象額	169,590 (単位:千円)	⑤-⑥×⑦/1,000

イ. 単金の算定

区 分	金 額 等	備 考
①事業者間精算対象額	169,268 (単位:千円)	ア. ⑧より損害賠償回収額を除外
②当該手続に係る登録受付区分数	1,405,745 (単位:件)	2021年度の実績
③1区分変更あたりの手続費	120 (単位:円)	(①×1,000/②)×(1+ 実際費用方式による2021年度「網使用料算定根拠」記載のXIV. 料金設定に使用した貸倒率)

附則 (33)光回線設備線路条件調査費

ウ. 光信号端末回線の概算提供可能時期の調査に要する費用(1番号ごとの1成功検索ごとに)

(ア)基本額

2021年4月1日から2022年3月31日までの利用実績に適用する精算のための手続費

a. 原価の算定

区 分	金 額 等	備 考
①設備管理運営費	13,992 (単位:千円)	当該期間の費用について、接続約款の料金表第2網改造料の算定式に準拠して、設備管理運営費、他人資本費用、自己資本費用及び利益対応税を算定した。 但し、①設備管理運営費のうち、保守運営費相当については、設備管理運営費比率による算定ではなく、保守委託にかかる費用を個別に算定した上で、減価償却費相当及び保守運営費相当に対し、「IX 料金請求回収代行手続費、光信号端末回線の概算提供可能時期の調査に要する費用、光配線区域情報調査費、ルーティング番号登録工事等受付手続費、同一番号移転可否情報調査費、き線点情報調査費、端末回線情報提供手続費、申込者情報確認結果即時通知手続費及びみなし契約者に関する宛名情報提供手続費の算定において用いた一般管理費比率」を用いて管理費相当を算出し、設備管理運営費の原価に含めた。
②他人資本費用	1 (単位:千円)	
③自己資本費用	1 (単位:千円)	
④利益対応税	0 (単位:千円)	
⑤合計	13,994 (単位:千円)	①+②+③+④

b. 単金の算定

区 分	金 額 等	備 考
①当該期間の料金の合計	13,994 (単位:千円)	a. ⑤
②当該手続の利用件数	11 (単位:千件)	2021年度の実績
③1件あたりの手続費	1,242 (単位:円)	$(\text{①} \div \text{②}) \times (1 + \text{実際費用方式による2021年度「網使用料算定根拠」記載のXIV. 料金設定に使用した貸倒率})$

(イ)加算額

1. 1の光信号端末回線の概算提供可能時期を回答するとき

2021年4月1日から2022年3月31日までの利用実績に適用する精算のための手続費

a. 原価の算定

区 分	金 額 等	備 考
①設備管理運営費	1,446 (単位:千円)	当該期間の費用について、接続約款の料金表第2網改造料の算定式に準拠して、設備管理運営費、他人資本費用、自己資本費用及び利益対応税を算定した。 但し、①設備管理運営費のうち、保守運営費相当については、設備管理運営費比率による算定ではなく、保守委託にかかる費用を個別に算定した上で、減価償却費相当及び保守運営費相当に対し、「IX 料金請求回収代行手続費、光信号端末回線の概算提供可能時期の調査に要する費用、光配線区域情報調査費、ルーティング番号登録工事等受付手続費、同一番号移転可否情報調査費、き線点情報調査費、端末回線情報提供手続費、申込者情報確認結果即時通知手続費及びみなし契約者に関する宛名情報提供手続費の算定において用いた一般管理費比率」を用いて管理費相当を算出し、設備管理運営費の原価に含めた。
②他人資本費用	0 (単位:千円)	
③自己資本費用	0 (単位:千円)	
④利益対応税	0 (単位:千円)	
⑤合計	1,446 (単位:千円)	①+②+③+④

b. 単金の算定

区 分	金 額 等	備 考
①当該期間の料金の合計	1,446 (単位:千円)	a. ⑤
②当該手続の利用件数	11 (単位:千件)	2021年度の実績
③1件あたりの手続費	128 (単位:円)	$(\text{①} \div \text{②}) \times (1 + \text{実際費用方式による2021年度「網使用料算定根拠」記載のXIV. 料金設定に使用した貸倒率})$

2. 同時に複数の光信号端末回線の概算提供可能時期を回答するとき
2021年4月1日から2022年3月31日までの利用実績に適用する精算のための手数料

a. 原価の算定

区 分	金 額 等	備 考
①設備管理運営費	1,324 (単位:千円)	当該期間の費用について、接続約款の料金表第2網改造料の算定式に準拠して、設備管理運営費、他人資本費用、自己資本費用及び利益対応税を算定した。 但し、①設備管理運営費のうち、保守運営費相当については、設備管理運営費比率による算定ではなく、保守委託にかかる費用を個別に算定した上で、減価償却費相当及び保守運営費相当に対し、「IX 料金請求回収代行手数料、光信号端末回線の概算提供可能時期の調査に要する費用、光配線区域情報調査費、ルーティング番号登録工事等受付手数料、同一番号移転可否情報調査費、き線点情報調査費、端末回線情報提供手数料、申込者情報確認結果即時通知手数料及びみなし契約者に関する宛名情報提供手数料の算定において用いた一般管理費比率」を用いて管理費相当を算出し、設備管理運営費の原価に含めた。
②他人資本費用	0 (単位:千円)	
③自己資本費用	0 (単位:千円)	
④利益対応税	0 (単位:千円)	
⑤合計	1,324 (単位:千円)	①+②+③+④

b. 単金の算定

区 分	金 額 等	備 考
①当該期間の料金の合計	1,324 (単位:千円)	a. ⑤
②当該手続の利用件数	11 (単位:千件)	2021年度の実績
③1件あたりの手続費	246 (単位:円)	$(\text{①} \div \text{②}) \times (1 + \text{実際費用方式による2021年度「網使用料算定根拠」記載のXIV. 料金設定に使用した貸倒率}) + 1$. b. ③

附則 (34)光配線区域情報調査費(1通信用建物ごとに)

ア. 第99条の6(光回線設備に係る情報の提供)第3項第1号に規定する光配線区域の範囲に係る情報を提供する場合に要する費用

2021年4月1日から2022年3月31日までの利用実績に適用する精算のための手数料

(ア)原価の算定

区 分	金 額 等	備 考
①設備管理運営費	457,247 (単位:円)	当該期間の費用について、接続約款の料金表第2網改造料の算定式に準拠して、設備管理運営費、他人資本費用、自己資本費用及び利益対応税を算定した。 但し、①設備管理運営費のうち、保守運営費相当については、設備管理運営費比率による算定ではなく、保守委託にかかる費用を個別に算定した上で、減価償却費相当及び保守運営費相当に対し、「IX 料金請求回収代行手数料、光信号端末回線の概算提供可能時期の調査に要する費用、光配線区域情報調査費、ルーティング番号登録工事等受付手数料、同一番号移転可否情報調査費、き線点情報調査費、端末回線情報提供手数料、申込者情報確認結果即時通知手数料及びみなし契約者に関する宛名情報提供手数料の算定において用いた一般管理費比率」を用いて管理費相当を算出し、設備管理運営費の原価に含めた。
②他人資本費用	27 (単位:円)	
③自己資本費用	17 (単位:円)	
④利益対応税	10 (単位:円)	
⑤合計	457,301 (単位:円)	①+②+③+④

(イ)単金の算定

区 分	金 額 等	備 考
①当該期間の料金の合計	457,301 (単位:円)	ア. ⑤
②当該手続の利用対象ビル数	12 (単位:ビル)	2021年度の実績
③1通信用建物あたりの手続費	38,108 (単位:円)	$(\text{①} \div \text{②}) \times (1 + \text{実際費用方式による2021年度「網使用料算定根拠」記載のXIV. 料金設定に使用した貸倒率})$

(35) ルーティング番号登録工事等受付手数料(1件ごとに)
 2021年4月1日から2022年3月31日までの利用実績に適用する精算のための手数料
 ア. イ以外の場合
 (ア)原価の算定

区 分	金 額 等	備 考
①設備管理運営費	68,617 (単位:千円)	当該期間の費用について、接続約款の料金表第2網改造料の算定式に準拠して、設備管理運営費、他人資本費用、自己資本費用及び利益対応税を算定した。 但し、①設備管理運営費のうち、保守運営費相当については、設備管理運営費比率による算定ではなく、保守委託にかかる費用を個別に算定した上で、減価償却費相当及び保守運営費相当に対し、「IX 料金請求回収代行手数料、光信号端末回線の概算提供可能時期の調査に要する費用、光配線区域情報調査費、ルーティング番号登録工事等受付手数料、同一番号移転可否情報調査費、き線点情報調査費、端末回線情報提供手数料、申込者情報確認結果即時通知手数料及びみなし契約者に関する宛名情報提供手数料の算定において用いた一般管理費比率」を用いて管理費相当を算出し、設備管理運営費の原価に含めた。
②他人資本費用	4 (単位:千円)	
③自己資本費用	3 (単位:千円)	
④利益対応税	1 (単位:千円)	
⑤合計	68,625 (単位:千円)	①+②+③+④

(イ)単金の算定

区 分	金 額 等	備 考
①当該期間の料金の合計	68,625 (単位:千円)	(ア)⑤
②当該手続の利用件数	1,167 (単位:千件)	2021年度の実績
③1件あたりに追加される手数料	59 (単位:円)	$(\text{①}/\text{②}) \times (1 + \text{「実際費用方式による2021年度「網使用料算定根拠」記載のXIV. 料金設定に使用した貸倒率」})$

イ. ルーティング番号等削除工事(ルーティング番号のみ削除する場合に限りです。)又はルーティング番号変更工事に係るものである場合

(ア)原価の算定

区 分	金 額 等	備 考
①設備管理運営費	47,794 (単位:千円)	当該期間の費用について、接続約款の料金表第2網改造料の算定式に準拠して、設備管理運営費、他人資本費用、自己資本費用及び利益対応税を算定した。 但し、①設備管理運営費のうち、保守運営費相当については、設備管理運営費比率による算定ではなく、保守委託にかかる費用を個別に算定した上で、減価償却費相当及び保守運営費相当に対し、「IX 料金請求回収代行手数料、光信号端末回線の概算提供可能時期の調査に要する費用、光配線区域情報調査費、ルーティング番号登録工事等受付手数料、同一番号移転可否情報調査費、き線点情報調査費、端末回線情報提供手数料、申込者情報確認結果即時通知手数料及びみなし契約者に関する宛名情報提供手数料の算定において用いた一般管理費比率」を用いて管理費相当を算出し、設備管理運営費の原価に含めた。
②他人資本費用	3 (単位:千円)	
③自己資本費用	2 (単位:千円)	
④利益対応税	1 (単位:千円)	
⑤合計	47,800 (単位:千円)	①+②+③+④

(イ)単金の算定

区 分	金 額 等	備 考
①当該期間の料金の合計	47,800 (単位:千円)	(ア)⑤
②当該手続の利用件数	440 (単位:千件)	2021年度の実績
③1件あたりの手数料	168 (単位:円)	$(\text{①}/\text{②}) \times (1 + \text{「実際費用方式による2021年度「網使用料算定根拠」記載のXIV. 料金設定に使用した貸倒率」}) + \text{ア(イ)③}$

(36) 同一番号移転可否情報調査費(1電気通信番号ごとの1件ごとに)
2021年4月1日から2022年3月31日までの利用実績に適用する精算のための手続費
ア. 原価の算定

(ア)情報提供システムに係る費用

区 分	金 額 等	備 考
①設備管理運営費	21,181 (単位:円)	当該期間の費用について、接続約款の料金表第2網改造料の算定式に準拠して、設備管理運営費、他人資本費用、自己資本費用及び利益対応税を算定した。 但し、①設備管理運営費のうち、保守運営費相当については、設備管理運営費比率による算定ではなく、保守委託にかかる費用を個別に算定した上で、減価償却費相当及び保守運営費相当に対し、「IX 料金請求回収代行手続費、光信号端末回線の概算提供可能時期の調査に要する費用、光配線区域情報調査費、ルーティング番号登録工事等受付手続費、同一番号移転可否情報調査費、き線点情報調査費、端末回線情報提供手続費、申込者情報確認結果即時通知手続費及びみなし契約者に関する宛名情報提供手続費の算定において用いた一般管理費比率」を用いて管理費相当を算出し、設備管理運営費の原価に含めた。
②他人資本費用	1 (単位:円)	
③自己資本費用	1 (単位:円)	
④利益対応税	0 (単位:円)	
⑤合計	21,183 (単位:円)	①+②+③+④
⑥情報提供システムの利用件数	93,189 (単位:件)	2021年度の実績
⑦情報提供システムに係る1件あたりの料金	0.23 (単位:円)	⑤/⑥

(イ)情報提供作業に係る費用(当社が指定した電気通信設備を通じて申込を行う場合以外)

区 分	金 額 等	備 考
①作業単金(1時間あたり)	6,239 (単位:円)	①×②
②1の手続に要する作業時間	0 (単位:時間)	
③当該作業に係る料金	661 (単位:円)	

(ウ)情報提供作業に係る費用(当社が指定した電気通信設備を通じて申込を行う場合)

区 分	金 額 等	備 考
①作業単金(1時間あたり)	6,239 (単位:円)	①×②
②1の手続に要する作業時間	0 (単位:時間)	
③当該作業に係る料金	143 (単位:円)	

イ. 単金の算定

(ア)(イ)以外の場合

区 分	金 額 等	備 考
①情報提供システムに係る料金	0.23 (単位:円)	ア(ア)⑦
②情報提供作業に係る料金	661 (単位:円)	ア(イ)③
③1件あたりの手続費	661 (単位:円)	(①+②)×(1+実際費用方式による2021年度「網使用料算定根拠」記載のXIV. 料金設定に使用した貸倒率)

(イ)当社が指定した電気通信設備を通じて申込を行う場合

区 分	金 額 等	備 考
①情報提供システムに係る料金	0.23 (単位:円)	ア(ア)⑦
②情報提供作業に係る料金	143 (単位:円)	ア(ウ)③
③申込受付システムに係る料金	168 (単位:円)	(35) ルーティング番号登録工事等受付手続費 イ(イ)③より
④1件あたりの手続費	311 (単位:円)	(①+②)×(1+実際費用方式による2021年度「網使用料算定根拠」記載のXIV. 料金設定に使用した貸倒率)+③

IV 一般管理費比率

区 分	比率等		備 考
①管理費	69,775	(単位:百万円)	「網使用料算定根拠」記載の設備区別の費用明細表より(東西交付金を除く)
②直接費	641,955	(単位:百万円)	「網使用料算定根拠」記載の設備区別の費用明細表より
③管理費比率	10.9	(単位:%)	①/②
④報酬率	0.01	(単位:%)	I 作業単金(5)報酬率③ 参照
⑤利益対応税率(報酬全体に対する比率)	21.18	(単位:%)	I 作業単金(6)利益対応税率④ 参照
⑥一般管理費比率	10.9	(単位:%)	$1 \times ③ + (1 + 1 \times ③) \times ④ + ((1 + 1 \times ③) \times ④) \times ⑤$

V 電力設備等の年額料金の算定に適用する比率

(1) 取付費比率

2021年度に完了した工事から下記の固定資産区分毎に工事費等を把握し、平均的な物品費と取付費の割合で算定

区 分	調査数	①物品費 (千円/工事)	②直接工事費 (千円/工事)	③取付費(②-①) (千円/工事)	取付費比率(③/①)
受電設備	23	3,386	7,830	4,443	1.312
発電設備	5	9,256	12,509	3,254	0.352
電源設備及び蓄電池設備	125	3,242	6,187	2,945	0.909
空気調整設備	100	3,599	9,022	5,423	1.507

(2) 設備管理運営費比率

(ア) 電力設備及び空気調整設備

区 分	通信料対応設備合計及び データ系設備合計の合計		備 考
①取得固定資産価額	325,106	(単位:百万円)	(参考1)設備区別固定資産明細表(通信料対応設備合計及びデータ系設備合計の合計の内訳)より(建物・構築物・土地・建設仮勘定除く)
②設備管理運営費	12,268	(単位:百万円)	(参考2)設備区別の費用明細表(通信料対応設備合計及びデータ系設備合計の合計の内訳)より
(再掲)③減価償却費	7,908	(単位:百万円)	(参考2)設備区別の費用明細表(通信料対応設備合計及びデータ系設備合計の合計の内訳)より
④設備管理運営費(減価償却費除く)	4,360	(単位:百万円)	②-③
⑤設備管理運営費比率(減価償却費除く)	0.013		④/①

(イ) その他の設備

区 分	通信料対応設備合計及び データ系設備合計の合計		備 考
①取得固定資産価額	1,909,654	(単位:百万円)	設備区別固定資産明細表より(建物・構築物・土地・建設仮勘定除く)
②設備管理運営費	188,962	(単位:百万円)	設備区別の費用明細表より
(再掲)③減価償却費	45,045	(単位:百万円)	設備区別の費用明細表より
④設備管理運営費(減価償却費除く)	143,917	(単位:百万円)	②-③
⑤設備管理運営費比率(減価償却費除く)	0.075		④/①

VI 設備使用料の料金算定に採用する自己資本利益率

「網使用料算定根拠」による。

VII 光信号引込等設備に係る負担額

2022年4月1日から2023年3月31日までの間に適用するための負担額

1. 光信号引込等設備の維持等に係る負担額(1光信号引込等設備ごとに月額)

(2)光信号引込等設備管理負担額

区 分	金 額 等	備 考
負担額	39 (単位:円/月)	(「網使用料算定根拠」記載のⅡの13のB.回線管理機能の(1)の(e)の①ウ.光ファイバ÷(2)の光信号分岐端末回線管理機能の②÷12ヶ月)×(1+XⅣ.料金設定に使用した貸倒率)

2. 光信号引込等設備の撤去に係る負担額 (1光信号引込等設備ごとに)

(1)光信号引込等設備の未償却残高の算定に用いる取得固定資産価額

区 分	金 額 等	備 考
①未償却残高の算定に用いる取得固定資産価額	15,814 (単位:円)	平日設置の場合の取得固定資産価額
②未償却残高の算定に用いる取得固定資産価額	15,814 (単位:円)	①×(1+「網使用料算定根拠」記載のXⅣ.料金設定に使用した貸倒率)

(2)光信号引込等設備の撤去に要する費用

ア 光信号引込等設備を撤去する場合

区 分	金 額 等	備 考
①撤去に要する費用	8,636 (単位:円)	
②撤去に要する費用	8,636 (単位:円)	①×(1+「網使用料算定根拠」記載のXⅣ.料金設定に使用した貸倒率)

イ 当社が設置した光信号分岐端末回線収容キャビネット等を撤去する場合

区 分	金 額 等	備 考
①撤去に要する費用	273 (単位:円)	
②撤去に要する費用	273 (単位:円)	①×(1+「網使用料算定根拠」記載のXⅣ.料金設定に使用した貸倒率)

VIII 既に設置された当社の光屋内配線に係る精算額

1. 既に設置された当社の光屋内配線に係る精算額(1回線ごと)

区 分	金 額 等	備 考
精算額	1,055 (単位:円)	「Ⅱ 工事費 (11)屋内配線工事費」のウの(ア)のaの(c)の③×(1+「網使用料算定根拠」記載のXⅣ.料金設定に使用した貸倒率)

区 料金請求回収代行手数料、光信号端末回線の概算提供可能時期の調査に要する費用、光配線区域情報調査費、ルーティング番号登録工事等受付手数料、同一番号移転可否情報調査費、き線点情報調査費、端末回線情報提供手数料、申込者情報確認結果即時通知手数料及びみなし契約者に関する宛名情報提供手数料の算定において用いた一般管理費比率

区 分	比 率 等	備 考
①管理費	69,775 (単位:百万円)	「網使用料算定根拠」記載の設備区分別の費用明細表より
②直接費(営業費・施設保全費・運用費)	641,955 (単位:百万円)	「網使用料算定根拠」記載の設備区分別の費用明細表より
③減価償却費	193,584 (単位:百万円)	「網使用料算定根拠」記載の設備区分別の費用明細表より
④固定資産除却費	38,497 (単位:百万円)	「網使用料算定根拠」記載の設備区分別の費用明細表より
⑤一般管理費比率	8.0 (単位:%)	①/(②+③+④)

(参考1)設備区分別固定資産明細表(通信料対応合計及びデータ系設備合計の合計の内訳)

(単位:百万円)

資産の項目			主な配賦基準	通信料対応設備合計及びデータ系設備合計の合計		
				電力設備	その他	
機械設備	公衆電話機械設備	取得価額	-	0	0	0
		減価償却累計額		0	0	0
		正味価額		0	0	0
	市内電話機械設備	取得価額	直接賦課	409,357	0	409,357
		減価償却累計額		403,441	0	403,441
		正味価額		5,915	0	5,915
	市外電話機械設備	取得価額	直接賦課	12,627	0	12,627
		減価償却累計額		12,534	0	12,534
		正味価額		93	0	93
	電信機械設備	取得価額	-	0	0	0
		減価償却累計額		0	0	0
		正味価額		0	0	0
	電報機械設備	取得価額	-	0	0	0
		減価償却累計額		0	0	0
		正味価額		0	0	0
	DDX機械設備	取得価額	-	0	0	0
		減価償却累計額		0	0	0
		正味価額		0	0	0
	画像機械設備	取得価額	-	0	0	0
		減価償却累計額		0	0	0
正味価額		0		0	0	
OCN機械設備	取得価額	-	0	0	0	
	減価償却累計額		0	0	0	
	正味価額		0	0	0	
伝送機械設備	取得価額	直接賦課	628,651	0	628,651	
	減価償却累計額		529,552	0	529,552	
	正味価額		99,100	0	99,100	
無線機械設備	取得価額	直接賦課	4,208	0	4,208	
	減価償却累計額		3,623	0	3,623	
	正味価額		585	0	585	
電力設備	取得価額	直接賦課	316,853	314,541	0	
	減価償却累計額		235,459	234,431	0	
	正味価額		81,395	80,110	0	
電話番号案内設備	取得価額	-	0	0	0	
	減価償却累計額		0	0	0	
	正味価額		0	0	0	
総合監視システム	取得価額	取得資産額比	5,350	1,247	4,103	
	減価償却累計額		3,882	845	3,037	
	正味価額		1,468	402	1,066	
空中線設備	取得価額	直接賦課	13,312	0	13,312	
	減価償却累計額		11,635	0	11,635	
	正味価額		1,677	0	1,677	
通信衛星設備	取得価額	-	0	0	0	
	減価償却累計額		0	0	0	
	正味価額		0	0	0	
端末設備	取得価額	-	0	0	0	
	減価償却累計額		0	0	0	
	正味価額		0	0	0	
線路設備	市内線路設備	取得価額	直接賦課	126,799	0	126,799
		減価償却累計額		120,469	0	120,469
		正味価額		6,330	0	6,330
	市外線路設備	取得価額	直接賦課	30,709	0	30,709
		減価償却累計額		29,230	0	29,230
		正味価額		1,479	0	1,479
土木設備	取得価額	直接賦課	210,332	0	210,332	
	減価償却累計額		176,491	0	176,491	
	正味価額		33,839	0	33,839	
海底線設備	取得価額	直接賦課	3,609	0	3,609	
	減価償却累計額		3,431	0	3,431	
	正味価額		179	0	179	
建物	取得価額	通信用建物に係るもの:直接賦課 上記以外のもの:取得資産額比	543,240	37,674	505,566	
	減価償却累計額		416,509	30,060	386,449	
	正味価額		126,733	7,614	119,119	
構築物	取得価額	取得資産額比	41,761	6,622	35,139	
	減価償却累計額		33,092	5,285	27,807	
	正味価額		8,667	1,337	7,330	
機械及び装置	取得価額	取得資産額比	2,891	487	2,404	
	減価償却累計額		2,442	412	2,030	
	正味価額		449	75	374	
車両及び船舶	取得価額	取得資産額比	1,065	191	874	
	減価償却累計額		920	158	762	
	正味価額		145	33	112	
工具、器具及び備品	取得価額	取得資産額比	28,693	5,211	23,482	
	減価償却累計額		20,666	3,677	16,989	
	正味価額		8,025	1,534	6,491	
リース資産	取得価額	取得資産額比	1,648	96	1,552	
	減価償却累計額		231	35	196	
	正味価額		1,416	60	1,356	
土地	取得価額	通信用土地に係るもの:直接賦課 上記以外のもの:取得資産額比	56,202	1,560	54,642	
	減価償却累計額		0	0	0	
	正味価額		56,202	1,560	54,642	
建設仮勘定	取得価額	取得資産額比	3,277	540	2,737	
	減価償却累計額		0	0	0	
	正味価額		3,277	540	2,737	
無形固定資産	取得価額	交換・伝送・線路設備に係るもの:直接賦課 上記以外のもの:取得資産額比	113,549	3,333	110,216	
	減価償却累計額		96,187	2,264	93,923	
	正味価額		17,363	1,068	16,295	
設備区分毎の固定資産合計						
			2,554,134	371,503	2,182,631	
			2,099,796	277,167	1,822,629	
			454,337	94,336	360,001	

※ 資産は「設備区分別固定資産明細表」における、端末系交換設備(音声)＜DSM-I、TCMを除く＞、端末系交換設備(データ)、
 端末系交換設備～端末系又は中継系交換設備伝送路(音声)、端末系交換設備～端末系又は中継系交換設備伝送路(データ)、中継系交換設備(音声)、
 中継系交換設備(データ)、一般第一種指定設備の合計。

(参考2)設備区分別の費用明細表(通信料対応設備合計及びデータ系設備合計の合計の内訳)

(単位：百万円)

費用の項目	主な配賦基準	通信料対応設備合計及びデータ系設備合計の合計		
			電力設備	その他
営業費	・取得資産額比	0	0	0
運用費	—	0	0	0
施設保全費	・電力設備など個別把握可能なもの：直接賦課 ・上記以外のもの：支出額比	94,583	1,878	92,705
共通費	・支出額比	10,447	176	10,271
管理費	・支出額比	9,695	353	9,342
試験研究費	・電力設備など個別把握可能なもの：直接賦課 ・上記以外のもの：支出額比	12,116	82	12,034
通信設備使用料	・取得資産額比	2,986	386	2,600
租税公課	・正味資産額比	8,306	741	7,565
減価償却費	・電力設備など個別把握可能なもの：直接賦課 ・上記以外のもの：正味資産額比	45,045	7,908	37,137
固定資産除却費	・電力設備など個別把握可能なもの：直接賦課 ・上記以外のもの：正味資産額比	5,781	745	5,036
(再)除却損	・電力設備など個別把握可能なもの：直接賦課 ・上記以外のもの：正味資産額比	1,388	446	942
合計	—————	188,962	12,268	176,694

※ 費用は「設備区分別固定資産明細表」における、端末系交換設備(音声)＜DSM-I・TCMを除く＞、端末系交換設備(データ)、
端末系交換設備～端末系又は中継系交換設備伝送路(音声)、端末系交換設備～端末系又は中継系交換設備伝送路(データ)、中継系交換設備(音声)、
中継系交換設備(データ)、一般第一種指定設備の合計。

通信用建物・土地算定根拠
(NTT東日本)

目 次

I 年額料金の算定に係る比率	2
II 年額料金	
(1)土地に係る料金額	3
(2)通信用建物に係る料金額	37

I. 年額料金の算定に係る比率

(1) 設備管理運営費比率

(正味固定資産価額ベース・通信料対応設備合計及びデータ系設備合計の合計)(減価償却費・固定資産税・都市計画税除く)

(単位:百万円)

区 分	通信料対応設備合計及びデータ系設備合計の合計	備 考
①取得固定資産価額	2,554,134	設備区分別固定資産明細表より(建物・構築物・土地・建設仮勘定含む)
②減価償却累計額	2,099,796	設備区分別固定資産明細表より(建物・構築物・土地・建設仮勘定含む)
③正味固定資産価額	454,337	①-②
④指定設備管理運営費	188,962	設備区分別の費用明細表より
(再掲)⑤固定資産税・都市計画税	5,272	
(再掲)⑥減価償却費	45,045	
⑦指定設備管理運営費(減価償却費・固定資産税・都市計画税除く)	138,645	④-(⑤+⑥)
⑧設備管理運営費比率	0.305	⑦/③

(2) 設備管理運営費(減価償却費相当)

当社固定資産の減価償却時に使用する当該設備の償却率を適用する。

区 分	法定耐用年数	償却方法	償却率
通信用建物	38	定額法	0.027

II. 年額料金

(1) 土地に係る料金額

No.	行政区域	通信用建物名	利用可能面積 (㎡)	取得固定資産価額 (百万円)	1㎡あたり (円/㎡)	1平方メートルごとの年額料金(円)					合計 (①+②+③+④+⑤)× (1+「網使用料算定根拠」記載のXIV. 料金設定に使用した貸倒率)
						①他人資本費用	②自己資本費用	税金		⑤調整額	
								③利益対応税	④その他		
1	北海道	札幌西	16,566	44	2,673	1	1	0	2,064	71	2,137
2	北海道	札幌南	7,597	46	6,045	3	2	1	1,376	152	1,534
3	北海道	札幌1外	20,402	87	4,266	2	1	1	8,743	454	9,201
4	北海道	新琴似	5,131	15	2,925	1	1	1	929	84	1,016
5	北海道	篠路	2,011	8	4,032	2	1	1	642	43	689
6	北海道	札幌東	5,635	15	2,643	1	1	0	885	108	995
7	北海道	丘珠	4,713	17	3,695	2	1	1	988	137	1,129
8	北海道	東苗穂	9,222	8	860	0	0	0	49	▲ 1	48
9	北海道	札幌白石	4,024	18	4,578	2	1	1	1,396	197	1,597
10	北海道	札幌北郷	4,923	49	10,017	5	3	2	492	85	587
11	北海道	札幌豊平	9,703	76	7,853	4	3	1	1,352	86	1,446
12	北海道	札幌月寒	4,608	46	10,087	5	3	2	1,894	276	2,180
13	北海道	清田	3,560	19	5,234	3	2	1	610	68	684
14	北海道	真駒内	3,923	9	2,218	1	1	0	1,761	194	1,957
15	北海道	発寒	8,894	37	4,160	2	1	1	1,522	80	1,606
16	北海道	厚別	4,164	17	3,978	2	1	1	790	181	975
17	北海道	もみじ台	3,929	40	10,168	5	3	2	618	25	653
18	北海道	手稲	6,239	16	2,611	1	1	0	680	93	775
19	北海道	函館	9,266	11	1,220	1	0	0	334	▲ 18	317
20	北海道	函館松陰	4,451	24	5,381	3	2	1	754	▲ 1	759
21	北海道	函館北	4,428	19	4,192	2	1	1	511	▲ 1	514
22	北海道	桔梗	6,838	8	1,154	1	0	0	116	▲ 5	112
23	北海道	函館千歳	7,031	3	371	0	0	0	570	▲ 6	564
24	北海道	小樽2	17,214	88	5,125	3	2	1	405	13	424
25	北海道	旭川	17,185	53	3,068	2	1	1	271	▲ 20	255
26	北海道	旭川東光	6,672	31	4,698	2	1	1	330	11	345
27	北海道	春光	7,602	13	1,727	1	1	0	340	5	347
28	北海道	東鷹栖	1,059	4	3,331	2	1	1	177	▲ 4	177
29	北海道	永山	2,339	9	3,770	2	1	1	243	5	252
30	北海道	東旭川	1,555	4	2,459	1	1	0	227	16	245
31	北海道	旭川市外	10,227	3	258	0	0	0	255	0	255
32	北海道	旭川神楽	10,136	6	574	0	0	0	249	0	249
33	北海道	室蘭	12,191	22	1,765	1	1	0	203	▲ 3	202
34	北海道	新室西	3,274	31	9,493	5	3	2	159	▲ 17	152
35	北海道	釧路	25,525	113	4,435	2	1	1	322	▲ 8	318
36	北海道	釧路鳥取	4,890	20	4,081	2	1	1	236	▲ 1	239
37	北海道	釧路南	4,272	25	5,945	3	2	1	246	▲ 2	250
38	北海道	釧路武佐	3,833	17	4,344	2	1	1	168	▲ 1	171
39	北海道	愛国	4,095	36	8,693	4	3	2	316	3	328
40	北海道	帯広稲田	2,234	6	2,908	1	1	1	326	4	333
41	北海道	西帯広	1,303	3	2,182	1	1	0	278	15	295
42	北海道	白樺通り	5,005	53	10,649	5	3	2	383	40	433
43	北海道	帯広東	11,246	15	1,343	1	0	0	277	4	282
44	北海道	北海道北見	3,287	15	4,467	2	1	1	258	▲ 5	257
45	北海道	岩見沢	9,133	39	4,232	2	1	1	174	▲ 1	177
46	北海道	網走	3,553	4	1,117	1	0	0	172	▲ 5	168
47	北海道	留萌	8,393	23	2,747	1	1	0	52	▲ 25	29
48	北海道	苫小牧	18,038	270	14,977	7	5	3	180	▲ 9	186
49	北海道	苫小牧東	4,200	25	6,011	3	2	1	126	▲ 2	130
50	北海道	苫小牧西	8,329	38	4,569	2	1	1	240	▲ 7	237
51	北海道	勇払	1,123	8	7,268	4	2	1	73	▲ 5	75
52	北海道	稚内	9,950	19	1,919	1	1	0	154	▲ 14	142
53	北海道	稚内南	7,508	35	4,620	2	1	1	137	▲ 12	129
54	北海道	美唄	5,420	63	11,667	6	4	2	80	▲ 4	88
55	北海道	芦別	3,711	5	1,466	1	0	0	95	0	96
56	北海道	江別	6,957	59	8,426	4	3	2	449	57	515
57	北海道	札幌大麻	4,256	6	1,306	1	0	0	202	▲ 1	202
58	北海道	紋別	5,452	10	1,780	1	1	0	86	▲ 4	84
59	北海道	士別	10,774	4	394	0	0	0	98	▲ 5	93
60	北海道	名寄	5,054	8	1,490	1	0	0	162	▲ 2	161

土地											
No.	行政区域	通信用建物名	利用可能面積(m ²)	取得固定資産価額(百万円)	1㎡あたり(円/㎡)	1平方メートルごとの年額料金(円)					合計 (①+②+③+④+⑤)× (1+「網使用料算定根拠」記載のXIV. 料金設定に使用した貸倒率)
						①他人資本費用	②自己資本費用	税金		⑤調整額	
								③利益対応税	④その他		
61	北海道	根室	7,609	18	2,377	1	1	0	152	▲ 2	152
62	北海道	千歳	4,367	7	1,553	1	0	0	369	63	433
63	北海道	泉沢	1,397	12	8,269	4	3	1	222	▲ 9	221
64	北海道	滝川	9,303	28	2,966	1	1	1	114	▲ 2	115
65	北海道	砂川	4,686	23	4,967	2	2	1	116	▲ 17	104
66	北海道	石狩深川	7,909	188	23,790	12	8	4	109	▲ 20	113
67	北海道	富良野	4,415	18	3,985	2	1	1	197	▲ 1	200
68	北海道	恵庭	3,444	9	2,655	1	1	0	324	47	373
69	北海道	島松	1,435	4	2,757	1	1	0	238	▲ 4	236
70	北海道	北海道伊達	4,759	33	6,999	3	2	1	385	▲ 3	388
71	北海道	石狩広島	5,918	33	5,527	3	2	1	335	45	386
72	北海道	輪厚	524	8	15,842	8	5	3	1,174	258	1,448
73	北海道	石狩	17,008	43	2,543	1	1	0	23	▲ 4	21
74	北海道	当別	5,831	12	2,043	1	1	0	81	▲ 7	76
75	北海道	倶知安	4,369	5	1,209	1	0	0	678	107	786
76	北海道	岩内	9,948	118	11,851	6	4	2	90	▲ 8	94
77	北海道	余市	3,595	11	3,145	2	1	1	126	▲ 5	125
78	北海道	北海道栗山	4,271	14	3,327	2	1	1	117	▲ 12	109
79	北海道	門別富川	5,814	41	7,133	4	2	1	76	▲ 9	74
80	北海道	静内	7,251	20	2,773	1	1	0	86	▲ 3	85
81	北海道	浦河	3,961	26	6,662	3	2	1	138	▲ 16	128
82	北海道	木野	3,017	18	6,068	3	2	1	367	42	415
83	北海道	士幌	2,407	2	977	0	0	0	44	▲ 2	42
84	北海道	鹿追	3,332	5	1,620	1	1	0	40	0	42
85	北海道	新得	1,025	2	1,615	1	1	0	94	▲ 2	94
86	北海道	大樹	1,777	5	2,904	1	1	1	73	▲ 7	69
87	北海道	本別	4,153	21	5,001	2	2	1	184	▲ 11	178
88	北海道	足寄	2,634	10	3,826	2	1	1	109	▲ 1	112
89	北海道	釧路白糠	2,882	14	4,726	2	2	1	115	▲ 5	115
90	北海道	中標津	9,023	78	8,669	4	3	2	113	0	122
91	北海道	根室標津	6,815	18	2,582	1	1	0	53	▲ 3	52
92	北海道	札幌石山	2,240	9	3,817	2	1	1	524	▲ 4	524
93	北海道	川沿	1,152	11	9,123	5	3	2	698	34	742
94	北海道	東相の内	1,967	9	4,660	2	1	1	160	▲ 7	157
95	北海道	遠軽	4,091	13	3,221	2	1	1	176	▲ 1	179
96	北海道	幕別	1,068	2	2,151	1	1	0	108	▲ 8	102
97	北海道	南幌	1,120	2	1,777	1	1	0	91	▲ 4	89
98	北海道	簾舞	1,180	2	1,598	1	1	0	102	▲ 5	99
99	北海道	虻田	5,619	8	1,363	1	0	0	122	▲ 18	105
100	北海道	錦岡	680	14	20,774	10	7	4	300	▲ 21	300
101	北海道	美幌	3,145	13	3,997	2	1	1	155	▲ 6	153
102	北海道	岩見沢幌向	523	2	4,619	2	1	1	13	▲ 4	13
103	北海道	湯の川	3,837	30	7,845	4	3	1	345	▲ 6	347
104	北海道	神楽岡	2,886	11	3,721	2	1	1	312	▲ 5	311
105	北海道	本輪西	3,151	16	5,221	3	2	1	271	▲ 17	260
106	北海道	白鳥台	3,398	14	4,109	2	1	1	171	▲ 3	172
107	北海道	七重浜	1,833	5	2,673	1	1	0	376	▲ 6	372
108	北海道	上磯	1,093	3	3,193	2	1	1	288	▲ 4	288
109	北海道	函館大野	1,046	2	1,506	1	0	0	231	▲ 7	225
110	北海道	森	5,529	46	8,349	4	3	1	142	▲ 16	134
111	北海道	北海道八雲	8,221	5	562	0	0	0	220	▲ 16	204
112	北海道	苫小牧菰野	974	4	4,091	2	1	1	74	▲ 6	72
113	北海道	知内	570	4	6,952	3	2	1	289	▲ 5	290
114	北海道	長万部	3,229	12	3,587	2	1	1	90	▲ 3	91
115	北海道	旭川東川	572	2	3,956	2	1	1	302	▲ 4	302
116	北海道	音更	747	1	1,943	1	1	0	213	8	223
117	北海道	蘭越	642	5	8,478	4	3	2	101	▲ 46	64
118	北海道	鷹栖	992	2	2,441	1	1	0	141	▲ 3	140
119	北海道	桜ヶ岡	1,533	3	1,889	1	1	0	127	▲ 2	127
120	北海道	木古内	3,200	7	2,031	1	1	0	143	▲ 13	132
121	北海道	今金	2,997	5	1,609	1	1	0	145	▲ 4	143
122	北海道	白老	3,929	1	152	0	0	0	115	▲ 9	106
123	北海道	赤平	4,320	11	2,564	1	1	0	64	▲ 4	62

土地											
No.	行政区域	通信用建物名	利用可能面積(m ²)	取得固定資産価額(百万円)	1㎡あたり(円/㎡)	1平方メートルごとの年額料金(円)					合計 (①+②+③+④+⑤)× (1+「網使用料算定根拠」記載のXIV. 料金設定に使用した貸倒率)
						①他人資本費用	②自己資本費用	税金		⑤調整額	
								③利益対応税	④その他		
124	北海道	東神楽	1,662	5	2,797	1	1	0	92	▲ 2	92
125	北海道	美瑛	2,462	5	1,883	1	1	0	147	▲ 3	146
126	北海道	奈井江	996	2	1,650	1	1	0	78	▲ 7	73
127	北海道	上富良野	1,005	3	2,926	1	1	1	111	▲ 5	109
128	北海道	十勝池田	2,361	2	982	0	0	0	108	▲ 2	106
129	北海道	大楽毛	3,504	12	3,506	2	1	1	92	▲ 3	93
130	北海道	浦幌	1,231	4	3,110	2	1	1	65	▲ 3	66
131	北海道	西の里	780	21	27,133	13	9	5	1,315	294	1,636
132	北海道	石狩高岡	2,111	7	3,292	2	1	1	5	▲ 1	8
133	北海道	江差	3,575	12	3,260	2	1	1	191	▲ 19	176
134	北海道	旭岡	2,091	21	10,102	5	3	2	108	▲ 6	112
135	北海道	銭亀	2,390	3	1,151	1	0	0	51	▲ 2	50
136	北海道	羽幌	3,471	11	3,109	2	1	1	72	▲ 2	74
137	北海道	厚岸	4,162	13	3,159	2	1	1	97	▲ 1	100
138	北海道	北海道松前	733	1	1,189	1	0	0	524	▲ 24	501
139	北海道	鷓川	3,458	8	2,268	1	1	0	95	▲ 6	91
140	北海道	十勝清水	2,877	5	1,794	1	1	0	87	▲ 3	86
141	北海道	歌志内	1,335	1	908	0	0	0	26	▲ 2	24
142	北海道	花畔	1,113	2	1,883	1	1	0	228	51	281
143	北海道	松前福島	958	1	776	0	0	0	96	▲ 3	93
144	北海道	上の国	533	2	4,234	2	1	1	183	▲ 7	180
145	北海道	北檜山	1,291	2	1,306	1	0	0	145	▲ 4	142
146	北海道	古平	1,898	3	1,381	1	0	0	51	▲ 6	46
147	北海道	上砂川	420	1	2,794	1	1	0	53	▲ 5	50
148	北海道	上川	3,008	5	1,595	1	1	0	35	▲ 3	34
149	北海道	中富良野	706	5	6,962	3	2	1	119	▲ 3	122
150	北海道	増毛	2,221	3	1,240	1	0	0	78	▲ 2	77
151	北海道	早来	3,112	6	1,802	1	1	0	83	▲ 7	78
152	北海道	新冠	568	3	5,329	3	2	1	255	▲ 8	253
153	北海道	庶路	1,053	2	1,685	1	1	0	66	▲ 6	62
154	北海道	稀府	1,120	4	3,662	2	1	1	118	▲ 6	116
155	北海道	茂辺地	643	3	5,371	3	2	1	188	▲ 2	192
156	北海道	上士幌	1,111	20	17,633	9	6	3	148	▲ 17	149
157	北海道	定山溪	3,303	21	6,232	3	2	1	127	12	145
158	北海道	二セコ	537	2	3,963	2	1	1	262	63	329
159	北海道	音別	560	1	1,668	1	1	0	97	▲ 4	95
160	北海道	空知太	1,527	10	6,715	3	2	1	104	▲ 2	108
161	北海道	喜茂別	557	1	2,522	1	1	0	100	5	107
162	北海道	京極	439	2	3,809	2	1	1	199	▲ 13	190
163	北海道	比布	595	3	5,567	3	2	1	145	▲ 8	143
164	北海道	伊達豊浦	786	6	8,247	4	3	1	247	0	255
165	北海道	絵鞆	1,682	23	13,834	7	4	2	93	▲ 7	99
166	北海道	登別	4,150	16	3,892	2	1	1	188	▲ 9	183
167	北海道	遠矢	1,218	8	6,241	3	2	1	104	▲ 2	108
168	北海道	女満別	481	1	2,867	1	1	1	194	▲ 6	191
169	北海道	熊石	1,376	4	2,672	1	1	0	140	▲ 9	133
170	北海道	瀬棚	557	2	3,121	2	1	1	143	▲ 5	142
171	北海道	中湧別	1,764	4	2,471	1	1	0	99	▲ 4	97
172	北海道	興部	4,054	12	2,912	1	1	1	39	▲ 3	39
173	北海道	えりも	1,418	5	3,856	2	1	1	257	▲ 11	250
174	北海道	西神楽	1,281	8	6,199	3	2	1	100	▲ 5	101
175	北海道	山部	616	3	4,951	2	2	1	85	▲ 6	84
176	北海道	大沼	439	1	3,124	2	1	1	177	▲ 6	175
177	北海道	江差乙部	449	2	3,476	2	1	1	234	▲ 10	228
178	北海道	久遠	592	2	2,649	1	1	0	91	▲ 6	87
179	北海道	仁木	715	3	4,623	2	1	1	274	▲ 13	265
180	北海道	妹背牛	451	3	5,603	3	2	1	145	▲ 11	140
181	北海道	深川沼田	375	1	3,574	2	1	1	173	▲ 11	166
182	北海道	幾寅	1,185	5	4,046	2	1	1	59	▲ 3	60
183	北海道	遠別	458	1	2,789	1	1	0	140	▲ 9	133
184	北海道	津別	470	3	6,704	3	2	1	157	▲ 8	155
185	北海道	小清水	602	3	5,712	3	2	1	162	▲ 5	163
186	北海道	訓子府	550	2	2,757	1	1	0	166	▲ 6	162

土地											
No.	行政区域	通信用建物名	利用可能面積(m ²)	取得固定資産価額(百万円)	1㎡あたり(円/㎡)	1平方メートルごとの年額料金(円)					合計 (①+②+③+④+⑤)× (1+「網使用料算定根拠」記載のXIV. 料金設定に使用した貸倒率)
						①他人資本費用	②自己資本費用	税金		⑤調整額	
								③利益対応税	④その他		
187	北海道	佐呂間	972	2	2,016	1	1	0	143	▲ 4	141
188	北海道	常呂	652	4	5,470	3	2	1	128	▲ 38	96
189	北海道	滝上	745	3	4,696	2	1	1	52	▲ 5	51
190	北海道	雄武	1,599	4	2,636	1	1	0	53	▲ 5	50
191	北海道	早来追分	840	4	5,138	3	2	1	141	▲ 62	85
192	北海道	平取	553	2	3,284	2	1	1	82	▲ 3	83
193	北海道	厚賀	579	2	3,558	2	1	1	140	▲ 5	139
194	北海道	あいの里	2,800	45	16,124	8	5	3	218	14	248
195	北海道	弟子屈	3,574	31	8,812	4	3	2	87	▲ 3	93
196	北海道	茶志内	1,429	9	6,341	3	2	1	19	▲ 4	21
197	北海道	日高町	500	2	3,426	2	1	1	79	▲ 3	80
198	北海道	稚内豊富	757	5	7,095	4	2	1	219	▲ 10	216
199	北海道	留辺蕊	1,861	9	5,025	2	2	1	83	▲ 3	85
200	北海道	朝里	2,837	11	3,991	2	1	1	429	16	449
201	北海道	銭函	854	3	3,615	2	1	1	211	▲ 11	204
202	北海道	オタモイ	1,335	8	5,800	3	2	1	109	▲ 8	107
203	北海道	岩見沢三笠	4,226	2	518	0	0	0	50	▲ 3	47
204	北海道	江部乙	1,166	2	1,844	1	1	0	28	▲ 2	28
205	北海道	音江	530	2	4,080	2	1	1	29	▲ 1	32
206	北海道	鷲別	1,785	6	3,450	2	1	1	238	▲ 4	238
207	北海道	登別東	1,777	9	4,797	2	2	1	112	▲ 11	106
208	北海道	七飯	779	0	302	0	0	0	294	▲ 3	291
209	北海道	南茅部	1,018	2	1,708	1	1	0	143	▲ 5	140
210	北海道	由仁	587	2	3,666	2	1	1	111	▲ 12	103
211	北海道	栗山長沼	918	2	1,953	1	1	0	118	▲ 8	112
212	北海道	新十津川	1,157	4	3,715	2	1	1	98	▲ 12	90
213	北海道	当麻	451	2	5,373	3	2	1	208	▲ 9	205
214	北海道	美深	6,313	9	1,489	1	0	0	25	▲ 1	25
215	北海道	北見枝幸	1,070	3	3,247	2	1	1	178	▲ 4	178
216	北海道	端野	524	5	8,665	4	3	2	369	31	409
217	北海道	虎杖浜	1,808	11	6,304	3	2	1	55	▲ 5	56
218	北海道	芽室	1,356	5	4,032	2	1	1	214	▲ 4	214
219	北海道	札内	1,230	7	5,695	3	2	1	245	▲ 6	245
220	北海道	阿寒	579	6	10,150	5	3	2	142	▲ 7	145
221	北海道	岩内前田	563	3	5,398	3	2	1	122	▲ 13	115
222	北海道	卯原内	564	3	5,827	3	2	1	34	▲ 3	37
223	北海道	生田原	716	3	3,922	2	1	1	52	▲ 3	53
224	北海道	登別温泉	5,568	23	4,135	2	1	1	114	▲ 4	114
225	北海道	夕張	5,177	69	13,271	7	4	2	23	▲ 9	27
226	北海道	花咲	1,154	8	6,659	3	2	1	24	▲ 2	28
227	北海道	有珠	1,316	4	3,339	2	1	1	60	▲ 5	59
228	北海道	栗沢	617	1	2,295	1	1	0	87	▲ 4	85
229	北海道	風連	534	1	2,486	1	1	0	75	▲ 6	71
230	北海道	広尾	3,104	2	522	0	0	0	67	▲ 2	65
231	北海道	霧多布	454	4	9,115	5	3	2	137	▲ 7	140
232	北海道	蘭島	1,030	4	3,478	2	1	1	68	▲ 6	66
233	北海道	月形	718	6	8,097	4	3	1	59	▲ 29	38
234	北海道	斜里	6,350	12	1,884	1	1	0	126	▲ 7	121
235	北海道	別海	452	2	3,576	2	1	1	225	6	235
236	北海道	和寒	641	2	3,343	2	1	1	131	▲ 12	123
237	北海道	香深	463	2	3,642	2	1	1	145	▲ 15	134
238	北海道	船泊	571	2	3,415	2	1	1	74	▲ 5	73
239	北海道	清水沢	1,301	4	3,332	2	1	1	34	▲ 2	36
240	北海道	浜頓別	4,165	8	1,836	1	1	0	50	▲ 5	47
241	北海道	更別	468	3	7,292	4	2	1	195	▲ 13	189
242	北海道	砂原	508	1	1,662	1	1	0	205	0	207
243	北海道	寿都	2,126	44	20,829	10	7	4	218	0	239
244	北海道	天塩	1,637	2	984	0	0	0	166	0	166
245	北海道	斜里清里	733	6	8,005	4	3	1	100	0	108
246	北海道	陸別	441	2	4,035	2	1	1	87	0	91
247	北海道	頼城	1,100	2	2,111	1	1	0	4	0	6
248	北海道	函舞	777	2	3,038	2	1	1	38	0	42
249	北海道	静狩	514	4	8,208	4	3	1	33	0	41

土地											
No.	行政区域	通信用建物名	利用可能面積(m ²)	取得固定資産価額(百万円)	1㎡あたり(円/㎡)	1平方メートルごとの年額料金(円)					合計 (①+②+③+④+⑤)× (1+「網使用料算定根拠」記載のXIV. 料金設定に使用した貸倒率)
						①他人資本費用	②自己資本費用	税金		⑤調整額	
								③利益対応税	④その他		
250	北海道	奥尻	625	7	11,826	6	4	2	167	0	179
251	北海道	黒松内	67	0	4,681	2	1	1	74	0	78
252	北海道	昆布	879	2	1,788	1	1	0	11	0	13
253	北海道	剣淵	502	4	7,237	4	2	1	80	0	87
254	北海道	美深中川	514	3	6,740	3	2	1	76	0	82
255	北海道	標茶	939	2	2,537	1	1	0	87	0	89
256	北海道	川湯	685	2	2,644	1	1	0	59	0	61
257	北海道	羅臼	942	3	3,650	2	1	1	211	0	215
258	青森	松森	6,707	50	7,397	4	2	1	514	▲6	515
259	青森	沖館	2,735	2	720	0	0	0	547	▲3	544
260	青森	青森荒川	2,897	12	4,144	2	1	1	391	▲6	389
261	青森	野内	996	5	4,793	2	2	1	276	6	287
262	青森	青森新城	4,403	18	4,015	2	1	1	120	▲6	118
263	青森	四ツ石	4,065	15	3,630	2	1	1	196	▲1	199
264	青森	東野内	4,135	47	11,278	6	4	2	133	▲5	140
265	青森	弘前	8,892	16	1,751	1	1	0	323	▲2	323
266	青森	弘前南	499	4	8,751	4	3	2	486	▲20	475
267	青森	弘前城東	4,288	67	15,706	8	5	3	174	▲19	171
268	青森	青森八戸	12,061	202	16,748	8	5	3	765	▲6	775
269	青森	八戸高館	3,340	35	10,428	5	3	2	557	▲4	563
270	青森	八戸港	3,251	39	11,882	6	4	2	246	▲8	250
271	青森	是川	2,192	7	3,326	2	1	1	234	▲5	233
272	青森	新尻内	3,256	59	18,215	9	6	3	314	▲12	320
273	青森	八戸NW3棟	12,061	202	16,748	8	5	3	520	▲6	530
274	青森	黒石	3,214	46	14,339	7	5	3	210	▲9	216
275	青森	五所川原	11,087	30	2,731	1	1	0	267	▲8	261
276	青森	十和田	12,105	119	9,837	5	3	2	199	▲3	206
277	青森	八戸三沢	3,583	5	1,376	1	0	0	373	▲4	370
278	青森	むつ	9,575	26	2,756	1	1	0	111	▲10	103
279	青森	青森大湊	2,463	1	255	0	0	0	33	0	33
280	青森	青森小湊	2,018	15	7,209	4	2	1	103	▲6	104
281	青森	蟹田	2,868	4	1,552	1	0	0	79	▲6	74
282	青森	鱒ヶ沢	5,071	84	16,588	8	5	3	165	▲12	169
283	青森	浪岡	3,334	6	1,852	1	1	0	104	▲2	104
284	青森	野辺地	12,184	106	8,668	4	3	2	116	▲7	118
285	青森	七戸	5,391	5	914	0	0	0	106	▲7	99
286	青森	六ヶ所	2,470	35	13,968	7	4	2	88	▲8	93
287	青森	三戸	4,673	21	4,545	2	1	1	170	▲7	167
288	青森	八戸階上	840	1	1,096	1	0	0	105	▲10	96
289	青森	八戸大館	327	5	16,787	8	5	3	1,240	▲6	1,250
290	青森	百石	1,409	8	5,478	3	2	1	195	▲3	198
291	青森	八戸下田	1,152	3	2,425	1	1	0	112	▲4	110
292	青森	青森大畑	1,218	4	3,159	2	1	1	94	0	98
293	青森	木造	2,055	3	1,496	1	0	0	117	▲1	117
294	青森	大浦	630	3	4,281	2	1	1	163	2	169
295	青森	弘前藤崎	1,612	11	6,933	3	2	1	124	▲6	124
296	青森	大鰐	5,081	11	2,162	1	1	0	135	▲6	131
297	青森	板柳	2,324	12	5,093	3	2	1	127	▲4	129
298	青森	金木	967	16	16,972	8	5	3	275	▲19	272
299	青森	六戸	1,650	18	11,211	6	4	2	121	▲6	127
300	青森	上北	1,195	3	2,500	1	1	0	106	▲6	102
301	青森	五戸	3,867	15	3,928	2	1	1	87	▲4	87
302	青森	今別	534	15	28,022	14	9	5	155	▲16	167
303	青森	陸奥常盤	411	3	6,236	3	2	1	189	▲5	190
304	青森	上市川	2,099	4	1,740	1	1	0	27	▲1	28
305	青森	陸奥横浜	594	8	14,184	7	5	3	122	▲8	129
306	青森	深浦	780	17	22,016	11	7	4	178	▲12	188
307	青森	弘前森田	1,237	5	3,845	2	1	1	62	▲4	62
308	青森	田舎館	1,315	8	5,955	3	2	1	55	▲4	57
309	青森	乙供	1,438	9	6,344	3	2	1	73	▲4	75
310	青森	天間林	2,812	10	3,471	2	1	1	42	▲3	43
311	青森	田子	585	14	23,526	12	8	4	281	▲13	292
312	青森	福地	480	4	9,196	5	3	2	247	▲10	247

土地											
No.	行政区域	通信用建物名	利用可能面積(m ²)	取得固定資産価額(百万円)	1㎡あたり(円/㎡)	1平方メートルごとの年額料金(円)					合計 (①+②+③+④+⑤)× (1+「網使用料算定根拠」記載のXIV. 料金設定に使用した貸倒率)
						①他人資本費用	②自己資本費用	税金		⑤調整額	
								③利益対応税	④その他		
313	青森	北金ヶ沢	554	13	23,608	12	8	4	173	▲ 10	187
314	青森	弘前新和	1,066	5	4,862	2	2	1	52	▲ 4	53
315	青森	高杉	1,047	2	2,105	1	1	0	58	▲ 1	59
316	青森	奥内	853	3	2,966	1	1	1	85	▲ 4	84
317	青森	新平賀	855	4	4,096	2	1	1	245	▲ 3	246
318	青森	八戸南郷	589	6	10,109	5	3	2	220	▲ 6	224
319	青森	長橋	1,291	4	3,337	2	1	1	44	▲ 2	46
320	青森	四和	1,599	10	6,115	3	2	1	32	▲ 2	36
321	青森	陸奥蓬田	487	7	15,211	8	5	3	96	▲ 7	105
322	青森	弘前柏	625	5	7,333	4	2	1	181	▲ 7	181
323	青森	車力	734	6	8,818	4	3	2	85	▲ 3	91
324	青森	小阿弥	1,629	8	5,029	3	2	1	34	▲ 2	38
325	青森	弘前中里	614	4	6,277	3	2	1	116	▲ 6	116
326	青森	市浦	629	3	5,416	3	2	1	77	▲ 7	76
327	青森	青森白糠	488	4	8,389	4	3	1	124	▲ 11	121
328	青森	上名久井	699	5	7,151	4	2	1	210	▲ 9	208
329	青森	諏訪平	815	12	14,386	7	5	3	295	▲ 7	303
330	青森	倉石	569	4	7,706	4	2	1	70	▲ 7	70
331	青森	青森新郷	715	6	7,806	4	2	1	88	▲ 8	87
332	青森	尾上	1,568	21	13,092	7	4	2	133	57	203
333	青森	小泊	597	4	6,045	3	2	1	229	▲ 12	223
334	青森	青森大間	371	5	12,521	6	4	2	149	▲ 18	143
335	青森	近川駅前	1,339	6	4,188	2	1	1	39	▲ 2	41
336	青森	千歳平	4,194	15	3,668	2	1	1	38	▲ 2	40
337	青森	弘前石川	804	11	13,668	7	4	2	262	▲ 7	268
338	青森	弘前鶴田	965	6	6,159	3	2	1	152	▲ 28	130
339	青森	弘前梅沢	1,988	6	3,144	2	1	1	34	▲ 2	36
340	青森	稲垣	616	5	8,235	4	3	1	82	▲ 4	86
341	青森	名川	664	5	7,179	4	2	1	182	▲ 6	183
342	青森	青森	6,385	62	9,656	5	3	2	401	▲ 14	397
343	青森	浅虫	1,328	6	4,331	2	1	1	199	▲ 5	198
344	青森	温湯	871	3	3,523	2	1	1	67	▲ 1	70
345	青森	浜三沢	1,067	3	2,958	1	1	1	69	▲ 1	71
346	青森	織笠	1,583	6	3,925	2	1	1	50	▲ 1	53
347	青森	国吉	803	10	12,583	6	4	2	123	▲ 7	128
348	青森	弘前相馬	506	7	14,414	7	5	3	224	13	252
349	青森	目屋	618	4	7,144	4	2	1	51	▲ 4	54
350	青森	陸奥川内	582	8	14,182	7	5	3	203	▲ 3	215
351	青森	佐井	549	3	5,871	3	2	1	100	▲ 3	103
352	青森	石持	571	2	3,907	2	1	1	62	▲ 4	62
353	青森	三厩	361	3	8,144	4	3	1	79	0	87
354	青森	陸奥平館	627	3	4,674	2	1	1	59	0	63
355	青森	弘前岩崎	624	4	5,626	3	2	1	111	0	117
356	岩手	盛岡2	9,389	50	5,373	3	2	1	830	▲ 5	831
357	岩手	盛岡仙北	2,892	2	586	0	0	0	832	▲ 623	209
358	岩手	盛岡上田	4,842	24	5,040	3	2	1	496	▲ 1	501
359	岩手	青山第二	5,800	124	21,403	11	7	4	425	20	467
360	岩手	盛岡飯岡	3,685	42	11,291	6	4	2	714	15	741
361	岩手	宮古2	6,212	90	14,516	7	5	3	388	▲ 18	385
362	岩手	大船渡	5,704	14	2,436	1	1	0	290	▲ 38	254
363	岩手	岩手水沢	7,750	41	5,255	3	2	1	232	▲ 11	227
364	岩手	花巻	10,219	173	16,887	8	5	3	218	▲ 12	222
365	岩手	新宮野目	1,559	30	19,055	9	6	3	331	▲ 11	338
366	岩手	北上	9,345	32	3,435	2	1	1	240	0	244
367	岩手	相去	3,809	57	14,906	7	5	3	299	3	317
368	岩手	久慈	7,925	49	6,210	3	2	1	250	▲ 5	251
369	岩手	遠野	10,470	63	6,057	3	2	1	200	▲ 10	196
370	岩手	一関	12,277	23	1,897	1	1	0	282	▲ 12	272
371	岩手	陸前高田	4,836	59	12,189	6	4	2	318	254	584
372	岩手	釜石	5,954	7	1,192	1	0	0	277	▲ 26	252
373	岩手	釜石上中島	8,382	94	11,162	6	4	2	589	62	663
374	岩手	江刺	5,832	8	1,328	1	0	0	156	▲ 7	150
375	岩手	二戸	7,266	55	7,610	4	2	1	194	▲ 10	191

土地											
No.	行政区域	通信用建物名	利用可能面積(m ²)	取得固定資産価額(百万円)	1㎡あたり(円/㎡)	1平方メートルごとの年額料金(円)					合計 (①+②+③+④+⑤)× (1+「網使用料算定根拠」記載のXIV. 料金設定に使用した貸倒率)
						①他人資本費用	②自己資本費用	税金		⑤調整額	
								③利益対応税	④その他		
376	岩手	新西根	3,132	18	5,755	3	2	1	143	▲ 8	141
377	岩手	千厩	4,116	18	4,408	2	1	1	237	▲ 1	240
378	岩手	宮古大野	596	3	4,747	2	2	1	216	▲ 10	211
379	岩手	盛岡太田	4,372	29	6,663	3	2	1	243	1	250
380	岩手	滝沢	4,058	23	5,592	3	2	1	245	▲ 14	237
381	岩手	藤根	952	4	4,555	2	1	1	170	▲ 8	166
382	岩手	赤荻	1,215	9	7,107	4	2	1	630	17	654
383	岩手	紫波	1,892	4	1,961	1	1	0	390	▲ 12	380
384	岩手	矢巾	1,428	11	7,550	4	2	1	738	54	799
385	岩手	広瀬	367	2	5,033	3	2	1	52	▲ 1	57
386	岩手	盛岡乙部	1,400	5	3,897	2	1	1	219	▲ 1	222
387	岩手	江釣子	1,104	3	2,467	1	1	0	162	▲ 3	161
388	岩手	雫石	789	2	2,261	1	1	0	181	▲ 12	171
389	岩手	岩手	4,834	83	17,219	9	5	3	200	▲ 7	210
390	岩手	石鳥谷	1,142	5	4,253	2	1	1	165	▲ 13	156
391	岩手	水沢西根	5,152	40	7,688	4	2	1	237	0	244
392	岩手	新平泉	539	3	5,427	3	2	1	253	▲ 4	255
393	岩手	岩泉	3,350	30	9,094	5	3	2	268	▲ 18	260
394	岩手	小鳥谷	476	6	13,225	7	4	2	224	▲ 11	226
395	岩手	摺沢	332	3	7,769	4	2	1	288	▲ 9	286
396	岩手	岩手川崎	531	6	11,820	6	4	2	85	▲ 4	93
397	岩手	水沢東山	796	3	4,307	2	1	1	143	▲ 6	141
398	岩手	津軽石	1,103	5	4,245	2	1	1	182	▲ 1	185
399	岩手	萩荘	1,161	5	4,393	2	1	1	342	▲ 8	338
400	岩手	花巻温泉	1,607	12	7,606	4	2	1	180	▲ 8	179
401	岩手	鶴住居	868	20	23,377	12	7	4	199	▲ 10	212
402	岩手	種市	578	6	9,536	5	3	2	365	▲ 22	353
403	岩手	釜石広田	483	2	4,429	2	1	1	214	▲ 5	213
404	岩手	金田一	1,261	14	10,750	5	3	2	221	▲ 13	218
405	岩手	渋民	1,110	6	5,542	3	2	1	219	▲ 1	224
406	岩手	好摩	444	6	14,266	7	5	3	407	▲ 23	399
407	岩手	水沢小山	563	6	10,197	5	3	2	145	▲ 6	149
408	岩手	胆沢	419	2	5,052	3	2	1	132	▲ 2	136
409	岩手	軽米	672	12	18,459	9	6	3	507	34	559
410	岩手	豊間根	753	7	8,786	4	3	2	482	▲ 13	478
411	岩手	住田	376	1	2,747	1	1	0	277	▲ 7	272
412	岩手	細浦	1,069	5	4,324	2	1	1	198	▲ 3	199
413	岩手	田老	861	26	30,508	15	10	5	196	75	301
414	岩手	岩手上郷	704	7	10,124	5	3	2	222	▲ 7	225
415	岩手	釜石平田	1,173	4	3,720	2	1	1	316	▲ 3	317
416	岩手	六原	1,501	8	5,391	3	2	1	69	▲ 1	74
417	岩手	三陸	1,196	30	24,703	12	8	4	201	13	238
418	岩手	綾里	598	8	14,011	7	4	3	178	▲ 12	180
419	岩手	宮古小川	549	4	7,032	3	2	1	98	▲ 5	99
420	岩手	普代	538	4	7,606	4	2	1	333	▲ 9	331
421	岩手	宮古八木	718	6	8,020	4	3	1	232	▲ 8	232
422	岩手	湯口	1,278	10	7,687	4	2	1	99	▲ 4	102
423	岩手	和賀	1,195	2	1,845	1	1	0	146	▲ 1	147
424	岩手	滝沢駅前	1,192	12	10,123	5	3	2	208	▲ 7	211
425	岩手	大槌	4,036	39	9,545	5	3	2	80	▲ 10	80
426	岩手	一戸	1,228	4	3,360	2	1	1	146	▲ 9	141
427	岩手	伊手	610	4	6,948	3	2	1	57	▲ 5	58
428	岩手	上平沢	1,432	6	4,312	2	1	1	144	▲ 6	142
429	岩手	盛岡東和	1,949	8	3,849	2	1	1	115	▲ 14	105
430	岩手	九戸	616	8	12,468	6	4	2	189	▲ 4	197
431	岩手	唐丹	595	11	17,829	9	6	3	388	▲ 1	405
432	岩手	小本	1,227	6	5,202	3	2	1	107	▲ 5	108
433	岩手	姉体	1,002	1	882	0	0	0	163	▲ 1	162
434	岩手	二子	2,847	4	1,359	1	0	0	171	0	172
435	岩手	水沢飯豊	1,404	3	2,387	1	1	0	94	▲ 1	95
436	岩手	盛岡西山	1,494	7	4,560	2	1	1	54	▲ 4	54
437	岩手	葛巻	634	8	12,919	6	4	2	207	▲ 4	215
438	岩手	平館	892	3	2,924	1	1	1	129	▲ 4	128

土地											
No.	行政区域	通信用建物名	利用可能面積(m ²)	取得固定資産価額(百万円)	1㎡あたり(円/㎡)	1平方メートルごとの年額料金(円)					合計 (①+②+③+④+⑤)× (1+「網使用料算定根拠」記載のXIV. 料金設定に使用した貸倒率)
						①他人資本費用	②自己資本費用	税金		⑤調整額	
								③利益対応税	④その他		
439	岩手	東八幡平	505	6	12,181	6	4	2	152	▲ 9	155
440	岩手	大迫	629	4	6,458	3	2	1	237	▲ 7	236
441	岩手	金ヶ崎	855	3	3,631	2	1	1	221	▲ 6	219
442	岩手	前沢	1,004	2	2,384	1	1	0	298	▲ 4	296
443	岩手	衣川	573	2	4,053	2	1	1	172	▲ 6	170
444	岩手	花泉	433	6	12,961	6	4	2	452	▲ 3	461
445	岩手	宮守	627	5	7,205	4	2	1	342	▲ 9	340
446	岩手	安代	671	7	11,160	6	4	2	240	▲ 9	243
447	岩手	田山	550	4	7,049	4	2	1	115	▲ 7	115
448	岩手	湯田	730	3	4,268	2	1	1	94	▲ 2	96
449	岩手	室根	827	9	11,268	6	4	2	90	▲ 5	97
450	岩手	宮古新里	526	5	10,225	5	3	2	160	▲ 10	160
451	岩手	浄法寺	578	10	17,990	9	6	3	274	▲ 12	280
452	岩手	岩手大東	919	3	3,397	2	1	1	203	▲ 6	201
453	岩手	水沢藤沢	500	4	8,843	4	3	2	264	▲ 21	252
454	岩手	田野畑	540	5	9,108	5	3	2	183	▲ 10	183
455	岩手	宮古川井	681	7	10,530	5	3	2	85	▲ 4	91
456	岩手	甲子	1,021	6	5,518	3	2	1	84	0	90
457	岩手	野田	2,106	35	16,762	8	5	3	105	0	121
458	岩手	盛岡谷内	857	3	3,203	2	1	1	94	0	98
459	岩手	沢内	427	3	7,454	4	2	1	92	0	99
460	宮城	仙台青葉通	42,368	272	6,411	3	2	1	6,314	532	6,852
461	宮城	仙台長町	6,590	243	36,868	18	12	7	1,530	389	1,956
462	宮城	台原	13,298	58	4,370	2	1	1	803	224	1,031
463	宮城	愛子	1,828	14	7,748	4	2	1	759	1	767
464	宮城	岩切	1,388	3	2,423	1	1	0	497	▲ 2	497
465	宮城	仙台高砂	2,341	9	3,980	2	1	1	1,287	47	1,338
466	宮城	鶴ヶ谷	7,339	21	2,849	1	1	1	630	80	713
467	宮城	苦竹料金	12,474	490	39,317	20	13	7	921	506	1,467
468	宮城	榴ヶ岡	7,642	113	14,751	7	5	3	893	8	916
469	宮城	南小泉	3,282	22	6,672	3	2	1	1,603	59	1,668
470	宮城	荒井	3,633	40	11,121	6	4	2	1,339	215	1,566
471	宮城	仙台中田	2,565	14	5,647	3	2	1	818	137	961
472	宮城	西多賀	4,612	30	6,503	3	2	1	580	58	644
473	宮城	仙台泉	4,538	169	37,264	19	12	7	971	31	1,040
474	宮城	野村	7,252	186	25,612	13	8	5	530	20	576
475	宮城	泉ヶ岳	6,252	34	5,375	3	2	1	81	5	92
476	宮城	門脇	7,658	132	17,272	9	6	3	230	14	262
477	宮城	塩釜	18,125	80	4,432	2	1	1	236	▲ 6	234
478	宮城	古川	15,807	36	2,271	1	1	0	349	5	356
479	宮城	気仙沼	19,664	141	7,146	4	2	1	95	▲ 11	91
480	宮城	仙南白石	11,342	83	7,323	4	2	1	129	0	136
481	宮城	名取	2,448	5	2,003	1	1	0	692	60	754
482	宮城	岩沼桜	4,934	14	2,800	1	1	1	692	26	721
483	宮城	仙南	6,727	34	5,074	3	2	1	223	8	237
484	宮城	村田	1,736	7	4,159	2	1	1	206	▲ 4	206
485	宮城	仙南船岡	2,041	57	27,732	14	9	5	383	▲ 13	398
486	宮城	利府	1,337	4	2,681	1	1	0	886	113	1,001
487	宮城	富谷	1,330	7	5,357	3	2	1	398	42	446
488	宮城	明石交換所	2,192	46	21,128	11	7	4	208	1	231
489	宮城	築館源光	8,677	90	10,372	5	3	2	151	▲ 4	157
490	宮城	迫	7,487	14	1,866	1	1	0	131	▲ 3	130
491	宮城	宮城河北	1,684	7	4,358	2	1	1	168	▲ 7	165
492	宮城	矢本	1,932	44	22,914	11	7	4	590	4	616
493	宮城	八木山	804	8	10,161	5	3	2	2,884	58	2,952
494	宮城	多賀城	2,872	38	13,067	6	4	2	806	27	845
495	宮城	仙台松島	4,399	11	2,420	1	1	0	156	▲ 10	148
496	宮城	七ヶ浜	2,054	51	25,034	12	8	4	314	▲ 9	329
497	宮城	栗駒	1,728	6	3,611	2	1	1	145	▲ 14	135
498	宮城	折立	2,735	12	4,330	2	1	1	380	6	390
499	宮城	三本木	1,416	5	3,598	2	1	1	217	▲ 3	218
500	宮城	仙台中山	1,871	21	11,177	6	4	2	1,407	230	1,649
501	宮城	大衡	3,964	26	6,566	3	2	1	148	▲ 5	149

土地											
No.	行政区域	通信用建物名	利用可能面積(m ²)	取得固定資産価額(百万円)	1㎡あたり(円/㎡)	1平方メートルごとの年額料金(円)					合計 (①+②+③+④+⑤)× (1+「網使用料算定根拠」記載のXIV. 料金設定に使用した貸倒率)
						①他人資本費用	②自己資本費用	税金		⑤調整額	
								③利益対応税	④その他		
502	宮城	中新田	2,005	6	3,219	2	1	1	232	▲ 5	231
503	宮城	亘理	1,530	6	3,822	2	1	1	401	▲ 1	404
504	宮城	石越	589	4	6,706	3	2	1	120	▲ 7	119
505	宮城	歌津	1,041	37	35,441	18	11	6	193	▲ 10	218
506	宮城	角田	6,099	20	3,221	2	1	1	155	▲ 1	158
507	宮城	鹿島台	1,421	8	5,460	3	2	1	216	▲ 6	216
508	宮城	生出	1,313	4	2,856	1	1	1	201	7	211
509	宮城	仙台今泉	2,341	9	3,997	2	1	1	593	20	617
510	宮城	仙南槻木	983	4	4,262	2	1	1	440	▲ 1	443
511	宮城	第2高館	2,379	11	4,704	2	2	1	281	32	318
512	宮城	古川中田	488	3	5,626	3	2	1	286	9	301
513	宮城	古川南郷	632	2	2,747	1	1	0	177	▲ 5	174
514	宮城	若柳	3,878	20	5,071	3	2	1	132	▲ 5	133
515	宮城	渡波	3,726	77	20,560	10	7	4	300	164	485
516	宮城	西古川	1,452	5	3,698	2	1	1	175	▲ 3	176
517	宮城	石巻階上	858	5	5,732	3	2	1	294	▲ 4	296
518	宮城	閑上	926	3	3,746	2	1	1	409	100	513
519	宮城	丸森	1,440	9	5,956	3	2	1	172	▲ 12	166
520	宮城	坂元	625	2	2,497	1	1	0	153	9	164
521	宮城	山下	2,095	26	12,489	6	4	2	170	0	182
522	宮城	大郷	1,573	4	2,778	1	1	0	115	▲ 5	112
523	宮城	古川小野田	779	8	10,391	5	3	2	188	▲ 3	195
524	宮城	古川松山	510	3	5,400	3	2	1	345	6	357
525	宮城	岩出山	1,367	5	3,329	2	1	1	160	▲ 7	157
526	宮城	涌谷	2,156	6	2,585	1	1	0	201	▲ 4	199
527	宮城	篁岳	750	4	5,893	3	2	1	116	▲ 3	119
528	宮城	田尻	634	4	6,049	3	2	1	398	▲ 8	396
529	宮城	小牛田	9,764	155	15,925	8	5	3	141	▲ 8	149
530	宮城	北浦駅前	1,157	2	1,569	1	1	0	108	▲ 2	108
531	宮城	寺崎	618	2	2,696	1	1	0	207	▲ 9	200
532	宮城	女川	9,481	72	7,625	4	2	1	65	27	99
533	宮城	志津川	2,787	43	15,573	8	5	3	103	▲ 7	112
534	宮城	本吉	317	2	6,201	3	2	1	430	▲ 6	430
535	宮城	唐桑	858	29	33,675	17	11	6	287	173	494
536	宮城	荒谷	750	9	11,771	6	4	2	157	▲ 4	165
537	宮城	芋沢	1,521	13	8,846	4	3	2	88	▲ 1	96
538	宮城	円田	1,688	7	4,151	2	1	1	98	0	102
539	宮城	色麻	768	6	8,258	4	3	1	128	▲ 8	128
540	宮城	古川鳴子	3,503	16	4,663	2	1	1	150	▲ 10	144
541	宮城	一迫	524	4	8,583	4	3	2	265	▲ 14	260
542	宮城	登米	1,563	7	4,290	2	1	1	186	▲ 6	184
543	宮城	古川南方	807	11	13,207	7	4	2	216	▲ 8	221
544	宮城	広淵	1,343	6	4,390	2	1	1	241	▲ 16	229
545	宮城	野蒜	1,199	40	33,197	17	11	6	347	▲ 21	360
546	宮城	遠刈田	1,386	7	5,088	3	2	1	118	▲ 5	119
547	宮城	高清水	570	6	10,952	5	3	2	350	▲ 26	334
548	宮城	金成	1,438	6	4,343	2	1	1	119	▲ 6	117
549	宮城	仙南北郷	1,065	4	3,397	2	1	1	108	▲ 6	106
550	宮城	古川宮崎	589	7	12,044	6	4	2	164	▲ 12	164
551	宮城	瀬峰	450	6	13,845	7	4	2	294	▲ 22	285
552	宮城	鶯沢	1,153	3	2,909	1	1	1	54	0	57
553	宮城	米谷	918	3	3,672	2	1	1	90	▲ 3	91
554	宮城	宮城河南	343	2	4,804	2	2	1	359	▲ 12	352
555	宮城	鳴瀬	1,092	4	3,650	2	1	1	174	▲ 6	172
556	宮城	作並	185	0	2,148	1	1	0	149	▲ 1	150
557	宮城	仙南川崎	1,134	8	7,372	4	2	1	145	▲ 10	142
558	宮城	仙南大内	729	5	7,337	4	2	1	117	▲ 4	120
559	宮城	牡鹿	1,513	15	9,930	5	3	2	101	26	137
560	宮城	石巻津山	1,074	4	3,449	2	1	1	88	▲ 3	89
561	宮城	古川新田	381	3	6,598	3	2	1	128	▲ 5	129
562	宮城	古川米山	512	5	9,789	5	3	2	174	▲ 6	178
563	宮城	石巻雄勝	1,404	13	9,140	5	3	2	75	27	112
564	宮城	石巻大島	332	1	4,142	2	1	1	243	▲ 1	246

土地											
No.	行政区域	通信用建物名	利用可能面積(m ²)	取得固定資産価額(百万円)	1㎡あたり(円/㎡)	1平方メートルごとの年額料金(円)					合計 (①+②+③+④+⑤)× (1+「網使用料算定根拠」記載のXIV. 料金設定に使用した貸倒率)
						①他人資本費用	②自己資本費用	税金		⑤調整額	
								③利益対応税	④その他		
565	宮城	宮城北上	1,006	15	15,405	8	5	3	113	0	129
566	秋田	新棟秋田	14,228	89	6,220	3	2	1	296	▲2	300
567	秋田	秋田大町	10,510	5	461	0	0	0	248	3	251
568	秋田	土崎	8,233	34	4,138	2	1	1	206	▲4	206
569	秋田	秋田仁井田	2,003	7	3,628	2	1	1	333	4	341
570	秋田	能代	12,378	21	1,671	1	1	0	95	▲3	94
571	秋田	東能代	1,540	9	5,770	3	2	1	132	▲5	133
572	秋田	横手	8,906	19	2,101	1	1	0	162	▲3	161
573	秋田	秋田大館	7,303	49	6,652	3	2	1	134	▲9	131
574	秋田	十二所	1,707	3	1,811	1	1	0	44	▲1	45
575	秋田	秋田本荘	9,892	20	2,010	1	1	0	187	▲2	187
576	秋田	男鹿	7,028	31	4,357	2	1	1	78	▲2	80
577	秋田	秋田湯沢	5,714	34	5,995	3	2	1	110	36	152
578	秋田	大曲	15,261	125	8,179	4	3	1	102	▲7	103
579	秋田	鹿角	11,037	22	1,969	1	1	0	134	▲9	127
580	秋田	大館鷹巣	9,720	16	1,648	1	1	0	110	▲7	105
581	秋田	五城目	3,241	29	8,952	4	3	2	118	▲1	126
582	秋田	秋田追分	939	2	1,884	1	1	0	196	▲7	191
583	秋田	天王	704	3	3,747	2	1	1	223	▲8	219
584	秋田	秋田大湯	629	2	3,283	2	1	1	335	▲1	338
585	秋田	仁賀保	1,362	9	6,338	3	2	1	115	▲4	117
586	秋田	象潟	1,558	5	3,216	2	1	1	227	▲5	226
587	秋田	横手神岡	1,089	3	2,584	1	1	0	81	▲5	78
588	秋田	角館	4,126	7	1,605	1	1	0	163	▲8	157
589	秋田	西馬音内	689	6	9,425	5	3	2	249	▲11	248
590	秋田	東成瀬	509	2	4,351	2	1	1	72	▲4	72
591	秋田	外旭川	2,836	24	8,530	4	3	2	191	▲6	194
592	秋田	釈迦内	4,068	11	2,811	1	1	1	63	▲4	62
593	秋田	太平	1,894	9	4,875	2	2	1	73	▲5	73
594	秋田	下浜	1,155	2	2,037	1	1	0	57	▲4	55
595	秋田	角間川	1,357	7	5,314	3	2	1	87	▲4	89
596	秋田	内小友	997	4	4,337	2	1	1	59	▲6	57
597	秋田	比内	1,676	10	6,154	3	2	1	180	▲10	176
598	秋田	合川	2,868	3	1,177	1	0	0	24	▲1	24
599	秋田	八郎潟	1,196	3	2,645	1	1	0	165	▲8	159
600	秋田	横手六郷	1,227	4	3,610	2	1	1	110	▲6	108
601	秋田	森岳	488	2	4,993	2	2	1	213	▲17	201
602	秋田	由利	855	2	2,675	1	1	0	94	▲8	88
603	秋田	稲川	561	8	14,210	7	5	3	225	▲12	228
604	秋田	横手雄勝	485	5	10,396	5	3	2	250	▲15	245
605	秋田	八竜	515	3	6,453	3	2	1	126	▲12	120
606	秋田	琴丘	588	1	1,139	1	0	0	104	▲4	101
607	秋田	刈和野	864	4	4,487	2	1	1	112	▲7	109
608	秋田	中仙	423	2	5,324	3	2	1	139	▲9	136
609	秋田	小坂	1,447	9	6,076	3	2	1	124	▲5	125
610	秋田	東由利	521	3	6,654	3	2	1	121	▲5	122
611	秋田	秋田太田	788	5	5,840	3	2	1	143	▲14	135
612	秋田	千畑	635	1	2,101	1	1	0	116	▲4	114
613	秋田	秋田井川	637	7	10,630	5	3	2	225	▲15	220
614	秋田	飯田川	1,575	4	2,288	1	1	0	124	▲10	116
615	秋田	若美	672	5	7,088	4	2	1	102	▲4	105
616	秋田	二ツ井	2,642	12	4,525	2	1	1	147	▲10	141
617	秋田	花岡	1,538	5	3,061	2	1	1	59	▲3	60
618	秋田	雄和	394	2	5,297	3	2	1	135	▲8	133
619	秋田	上小阿仁	461	2	5,072	3	2	1	115	▲11	110
620	秋田	八森	444	3	6,007	3	2	1	102	▲6	102
621	秋田	沢目	434	1	2,928	1	1	1	75	▲8	70
622	秋田	田沢湖	1,585	10	6,187	3	2	1	116	▲5	117
623	秋田	米内沢	1,185	4	3,257	2	1	1	117	▲8	113
624	秋田	秋田船越	1,468	7	5,035	3	2	1	120	▲5	121
625	秋田	秋田河辺	928	4	4,013	2	1	1	206	▲6	204
626	秋田	矢島	1,893	10	5,184	3	2	1	104	▲8	102
627	秋田	秋田北浦	1,765	3	1,868	1	1	0	34	▲13	23

土地											
No.	行政区域	通信用建物名	利用可能面積(m ²)	取得固定資産価額(百万円)	1㎡あたり(円/㎡)	1平方メートルごとの年額料金(円)					合計 (①+②+③+④+⑤)× (1+「網使用料算定根拠」記載のXIV. 料金設定に使用した貸倒率)
						①他人資本費用	②自己資本費用	税金		⑤調整額	
								③利益対応税	④その他		
628	秋田	金浦	853	11	12,634	6	4	2	185	▲ 10	187
629	秋田	八幡平	855	5	5,920	3	2	1	71	▲ 6	71
630	秋田	阿仁	688	5	6,674	3	2	1	98	▲ 4	100
631	秋田	横手神代	542	3	5,652	3	2	1	182	▲ 8	180
632	秋田	秋田脇本	2,904	3	1,097	1	0	0	41	▲ 3	39
633	秋田	由利院内	472	9	19,468	10	6	3	188	▲ 9	198
634	秋田	平鹿	1,052	2	2,142	1	1	0	89	▲ 3	88
635	秋田	雄物川	769	6	7,289	4	2	1	157	▲ 15	149
636	秋田	西目	377	2	4,829	2	2	1	315	▲ 5	315
637	秋田	増田	1,401	7	4,992	2	2	1	103	▲ 7	101
638	秋田	横手大森	611	6	9,708	5	3	2	180	▲ 10	180
639	秋田	秋田大内	613	2	3,443	2	1	1	204	▲ 14	194
640	秋田	秋田島海	1,492	12	7,843	4	3	1	72	▲ 4	76
641	秋田	西明寺	1,009	13	12,447	6	4	2	136	▲ 7	141
642	秋田	横手山内	524	9	16,779	8	5	3	166	▲ 7	175
643	秋田	須川	1,470	6	4,069	2	1	1	42	▲ 4	42
644	秋田	横手十文字	1,939	10	4,931	2	2	1	175	▲ 9	171
645	秋田	横手金沢	1,401	11	7,896	4	3	1	116	▲ 5	119
646	秋田	大館大湯	1,947	4	2,000	1	1	0	83	▲ 5	80
647	秋田	十和田南	1,486	3	2,309	1	1	0	125	▲ 4	123
648	秋田	早口	745	4	4,960	2	2	1	147	▲ 7	145
649	秋田	秋田道川	733	3	4,027	2	1	1	134	▲ 11	127
650	秋田	秋田協和	517	5	8,911	4	3	2	143	▲ 13	139
651	秋田	横手仙北	481	3	5,918	3	2	1	126	▲ 6	126
652	秋田	後三年	572	6	9,791	5	3	2	102	▲ 6	106
653	秋田	五里合	1,393	5	3,854	2	1	1	53	▲ 4	53
654	秋田	藤里	412	2	4,703	2	2	1	119	▲ 13	111
655	秋田	大雄	581	4	7,407	4	2	1	164	▲ 9	162
656	秋田	外小友	857	7	7,944	4	3	1	103	▲ 7	104
657	山形	山形	17,501	154	8,810	4	3	2	373	12	394
658	山形	山形金井	1,094	4	3,809	2	1	1	425	▲ 37	392
659	山形	山形十文字	1,257	4	2,980	1	1	1	252	6	261
660	山形	今塚	2,070	13	6,177	3	2	1	1,141	70	1,217
661	山形	あかねヶ丘	7,448	60	8,009	4	3	1	810	77	895
662	山形	米沢	13,366	132	9,852	5	3	2	208	▲ 7	211
663	山形	米沢窪田	1,176	5	4,412	2	1	1	174	▲ 2	176
664	山形	八幡原	5,282	21	4,017	2	1	1	54	▲ 2	56
665	山形	鶴岡	5,970	10	1,722	1	1	0	312	0	314
666	山形	酒田2	10,706	42	3,940	2	1	1	321	▲ 11	314
667	山形	酒田緑ヶ丘	2,399	27	11,214	6	4	2	257	▲ 3	266
668	山形	酒田高砂	7,001	72	10,231	5	3	2	75	▲ 2	83
669	山形	新庄	5,416	50	9,283	5	3	2	308	▲ 7	311
670	山形	寒河江	8,703	72	8,330	4	3	1	293	▲ 12	289
671	山形	山形上山	4,696	16	3,325	2	1	1	193	▲ 11	186
672	山形	村山	9,159	32	3,446	2	1	1	138	▲ 8	134
673	山形	長井	4,229	1	332	0	0	0	138	4	142
674	山形	天童	3,265	4	1,168	1	0	0	333	▲ 8	326
675	山形	高掬	1,051	2	2,316	1	1	0	485	3	490
676	山形	神町	937	6	6,706	3	2	1	295	▲ 63	238
677	山形	東根	2,512	9	3,436	2	1	1	270	3	277
678	山形	尾花沢	2,100	8	3,811	2	1	1	240	▲ 21	223
679	山形	南陽	6,342	7	1,063	1	0	0	182	▲ 1	182
680	山形	河北	4,726	16	3,341	2	1	1	135	▲ 4	135
681	山形	山形朝日	1,874	15	8,233	4	3	1	132	▲ 12	128
682	山形	白鷹	1,881	4	2,143	1	1	0	166	▲ 6	162
683	山形	余目	3,516	8	2,201	1	1	0	118	▲ 2	118
684	山形	藤島	1,444	4	2,766	1	1	0	179	▲ 4	177
685	山形	酒田三川	683	1	1,426	1	0	0	183	2	186
686	山形	温海	3,158	2	670	0	0	0	236	▲ 105	131
687	山形	山形小国	1,547	5	3,526	2	1	1	168	▲ 8	164
688	山形	庄内朝日機械	550	3	6,199	3	2	1	82	▲ 3	85
689	山形	山形川西	3,351	6	1,661	1	1	0	211	▲ 12	201

土地											
No.	行政区域	通信用建物名	利用可能面積(m ²)	取得固定資産価額(百万円)	1㎡あたり(円/㎡)	1平方メートルごとの年額料金(円)					合計 (①+②+③+④+⑤)× (1+「網使用料算定根拠」記載のXIV. 料金設定に使用した貸倒率)
						①他人資本費用	②自己資本費用	税金		⑤調整額	
								③利益対応税	④その他		
690	山形	酒田水沢	1,191	6	5,366	3	2	1	62	▲ 2	66
691	山形	袖浦	1,246	5	3,890	2	1	1	91	▲ 2	93
692	山形	山形大江	1,588	16	9,788	5	3	2	233	▲ 15	228
693	山形	山辺	1,073	10	8,950	4	3	2	322	▲ 4	327
694	山形	山形中山	805	4	4,878	2	2	1	315	▲ 14	306
695	山形	南原	1,221	3	2,722	1	1	0	79	▲ 6	75
696	山形	宮内	2,371	4	1,735	1	1	0	206	▲ 3	205
697	山形	高島	2,031	5	2,670	1	1	0	277	▲ 12	267
698	山形	櫛引	1,015	2	2,053	1	1	0	128	0	130
699	山形	白岩	761	4	5,643	3	2	1	247	▲ 8	245
700	山形	山形西川	905	1	1,574	1	1	0	112	▲ 3	111
701	山形	糠野目	1,173	5	4,055	2	1	1	196	▲ 3	197
702	山形	米沢飯豊	346	2	4,870	2	2	1	133	▲ 18	120
703	山形	酒田羽黒	658	2	3,110	2	1	1	205	▲ 6	203
704	山形	本道寺	494	2	4,332	2	1	1	31	▲ 3	32
705	山形	山形平田	761	2	2,663	1	1	0	274	▲ 13	263
706	山形	酒田立川	705	5	7,465	4	2	1	163	▲ 6	164
707	山形	酒田松山	473	2	3,260	2	1	1	218	▲ 7	215
708	山形	酒田三瀬	609	1	2,141	1	1	0	71	▲ 3	70
709	山形	山形金山	1,185	4	3,718	2	1	1	74	▲ 4	74
710	山形	真室川	1,803	9	5,177	3	2	1	160	▲ 13	153
711	山形	中和田	435	2	4,592	2	1	1	155	▲ 7	152
712	山形	鼠ヶ関	916	5	5,650	3	2	1	92	▲ 3	95
713	山形	蔵王	1,843	4	2,191	1	1	0	151	▲ 7	146
714	山形	酒田大山	1,734	3	1,534	1	0	0	262	▲ 8	255
715	山形	湯野浜	1,476	22	14,815	7	5	3	143	▲ 8	150
716	山形	本楯	1,292	5	4,067	2	1	1	97	▲ 3	98
717	山形	泉田	1,376	3	2,390	1	1	0	89	▲ 2	89
718	山形	村山大久保	411	4	9,616	5	3	2	159	▲ 10	159
719	山形	山形白鳥	544	6	11,918	6	4	2	105	▲ 50	67
720	山形	山形東郷	1,055	8	7,213	4	2	1	84	▲ 2	89
721	山形	福原	667	3	4,148	2	1	1	123	▲ 1	126
722	山形	大石田	2,271	7	2,997	1	1	1	138	▲ 5	136
723	山形	鮭川	662	3	5,239	3	2	1	88	▲ 9	85
724	山形	古口	817	4	4,446	2	1	1	106	▲ 11	99
725	山形	遊佐	1,615	10	6,250	3	2	1	179	1	186
726	山形	吹浦	696	2	2,534	1	1	0	41	▲ 4	39
727	山形	酒田八幡	879	3	3,091	2	1	1	103	▲ 3	104
728	山形	舟形	624	3	4,873	2	2	1	161	▲ 9	157
729	山形	須田板	767	4	5,767	3	2	1	137	▲ 4	139
730	山形	山形玉野	557	2	4,030	2	1	1	70	▲ 5	69
731	山形	清水	511	2	3,833	2	1	1	80	▲ 8	76
732	福島	福島	14,500	53	3,628	2	1	1	433	▲ 13	424
733	福島	福島清水	2,259	20	8,844	4	3	2	647	▲ 36	620
734	福島	福島佐倉	1,285	7	5,276	3	2	1	273	▲ 138	141
735	福島	瀬上	2,618	5	1,853	1	1	0	646	88	736
736	福島	福島大森	4,255	18	4,290	2	1	1	637	87	728
737	福島	蓬萊	2,324	22	9,455	5	3	2	313	13	336
738	福島	飯坂	5,214	21	4,079	2	1	1	226	▲ 12	218
739	福島	福島花園	13,736	365	26,587	13	8	5	442	3	471
740	福島	会津若松	9,945	116	11,686	6	4	2	348	▲ 16	344
741	福島	東栄町分局	4,241	78	18,478	9	6	3	665	▲ 3	680
742	福島	福島郡山	31,323	429	13,707	7	4	2	1,465	▲ 26	1,452

土地											
No.	行政区域	通信用建物名	利用可能面積(m ²)	取得固定資産価額(百万円)	1㎡あたり(円/㎡)	1平方メートルごとの年額料金(円)					合計 (①+②+③+④+⑤)× (1+「網使用料算定根拠」記載のXIV. 料金設定に使用した貸倒率)
						①他人資本費用	②自己資本費用	税金		⑤調整額	
								③利益対応税	④その他		
743	福島	郡山芳賀	3,521	13	3,760	2	1	1	661	▲ 12	653
744	福島	笹川	2,631	24	9,171	5	3	2	726	25	761
745	福島	日和田	1,094	4	3,530	2	1	1	118	▲ 2	120
746	福島	喜久田	1,011	5	4,949	2	2	1	282	▲ 2	285
747	福島	大槻	1,910	12	6,521	3	2	1	739	59	804
748	福島	郡山守山	3,097	5	1,556	1	0	0	64	▲ 1	64
749	福島	磐梯熱海	1,389	5	3,711	2	1	1	106	▲ 4	106
750	福島	いわき	14,261	35	2,462	1	1	0	519	13	534
751	福島	小名浜	9,253	49	5,280	3	2	1	364	▲ 1	369
752	福島	勿来	4,254	13	3,066	2	1	1	306	2	312
753	福島	内郷	1,342	5	3,990	2	1	1	550	16	570
754	福島	好間	956	6	6,227	3	2	1	580	▲ 2	584
755	福島	草野	1,393	7	4,789	2	2	1	442	23	470
756	福島	いわき常磐	4,056	24	5,875	3	2	1	238	6	250
757	福島	四倉	2,890	16	5,503	3	2	1	499	12	517
758	福島	いわき若葉台	2,988	130	43,479	22	14	8	1,253	32	1,329
759	福島	いわき泉	1,213	6	4,948	2	2	1	675	53	733
760	福島	いわき玉川	1,720	2	1,410	1	0	0	557	48	606
761	福島	いわき窪田	4,218	35	8,411	4	3	2	421	▲ 3	427
762	福島	白河	9,219	5	561	0	0	0	290	▲ 1	289
763	福島	福島原町	4,535	69	15,182	8	5	3	337	▲ 5	348
764	福島	郡山須賀川	11,624	146	12,553	6	4	2	227	▲ 5	234
765	福島	喜多方	8,692	88	10,124	5	3	2	258	▲ 6	262
766	福島	福島相馬	3,039	34	11,053	5	4	2	470	▲ 9	472
767	福島	二本松	6,439	11	1,631	1	1	0	302	▲ 6	298
768	福島	福島藤田	1,036	3	3,103	2	1	1	282	0	286
769	福島	二本松本宮	4,641	16	3,511	2	1	1	212	▲ 5	211
770	福島	田島	4,306	19	4,433	2	1	1	298	▲ 16	286
771	福島	猪苗代	2,098	9	4,183	2	1	1	240	▲ 10	234
772	福島	会津若松坂下	2,850	5	1,719	1	1	0	365	0	367
773	福島	郡山西郷	4,070	30	7,337	4	2	1	268	▲ 2	273
774	福島	郡山石川	4,234	14	3,416	2	1	1	300	▲ 11	293
775	福島	三春	6,879	29	4,252	2	1	1	196	▲ 5	195
776	福島	磐城富岡	6,307	60	9,537	5	3	2	293	105	408
777	福島	浪江	2,199	8	3,481	2	1	1	279	▲ 28	255
778	福島	会津山口	1,419	14	9,871	5	3	2	272	▲ 6	276
779	福島	会津若松広田	1,189	3	2,164	1	1	0	183	▲ 1	184
780	福島	福島梁川	2,261	14	6,340	3	2	1	352	▲ 5	353
781	福島	保原	2,492	13	5,086	3	2	1	380	0	386
782	福島	江名	1,305	12	9,227	5	3	2	220	▲ 1	229
783	福島	福島川俣	3,003	15	5,095	3	2	1	199	▲ 2	203
784	福島	塙	465	2	3,642	2	1	1	469	▲ 15	458
785	福島	新地	646	5	8,303	4	3	1	393	▲ 9	392
786	福島	小高	1,002	3	2,660	1	1	0	201	▲ 13	190
787	福島	福島伊達	776	6	7,166	4	2	1	420	26	453
788	福島	桑折	1,613	8	5,232	3	2	1	373	▲ 4	375
789	福島	福島松川	1,437	2	1,400	1	0	0	281	19	301
790	福島	鏡石	1,471	7	4,646	2	1	1	319	0	323
791	福島	塩川	1,266	15	11,850	6	4	2	223	43	278
792	福島	棚倉	2,352	11	4,693	2	1	1	255	▲ 10	249
793	福島	郡山浅川	1,379	6	4,516	2	1	1	120	▲ 10	114
794	福島	福島鹿島	857	10	11,307	6	4	2	281	▲ 6	287
795	福島	柳津	5,703	10	1,755	1	1	0	65	▲ 6	61
796	福島	飯野	553	2	3,936	2	1	1	260	0	264
797	福島	磐梯	1,012	5	5,302	3	2	1	149	▲ 4	151
798	福島	霊山	1,007	5	4,531	2	1	1	175	▲ 3	176
799	福島	橋本	3,692	3	811	0	0	0	383	9	392
800	福島	泉崎	1,194	4	3,124	2	1	1	170	▲ 1	173
801	福島	大玉	1,090	6	5,141	3	2	1	206	0	212
802	福島	大林	1,354	20	14,557	7	5	3	241	▲ 14	242
803	福島	表郷	1,524	5	3,248	2	1	1	97	▲ 9	92
804	福島	郡山中島	1,360	4	3,098	2	1	1	103	▲ 3	104
805	福島	湖南	720	5	6,623	3	2	1	78	▲ 2	82

土地											
No.	行政区域	通信用建物名	利用可能面積(m ²)	取得固定資産価額(百万円)	1㎡あたり(円/㎡)	1平方メートルごとの年額料金(円)					合計 (①+②+③+④+⑤)× (1+「網使用料算定根拠」記載のXIV. 料金設定に使用した貸倒率)
						①他人資本費用	②自己資本費用	税金		⑤調整額	
								③利益対応税	④その他		
806	福島	白沢	1,172	6	4,997	2	2	1	110	▲ 2	113
807	福島	多田野	1,187	3	2,836	1	1	1	90	▲ 3	90
808	福島	古殿	615	1	1,311	1	0	0	208	▲ 5	204
809	福島	西会津	1,003	3	3,051	2	1	1	79	▲ 1	82
810	福島	北会津	1,344	4	2,764	1	1	0	108	▲ 4	106
811	福島	新鶴	744	5	7,113	4	2	1	193	▲ 6	194
812	福島	いわき広野	915	3	3,069	2	1	1	222	5	231
813	福島	久ノ浜	897	2	2,739	1	1	0	218	3	223
814	福島	船引	1,449	5	3,618	2	1	1	326	▲ 7	323
815	福島	鮫川	703	4	6,370	3	2	1	106	▲ 3	109
816	福島	福島東和	834	7	8,343	4	3	1	231	▲ 12	227
817	福島	郡山岩瀬	738	5	6,852	3	2	1	243	▲ 9	240
818	福島	川桁	1,645	4	2,670	1	1	0	88	▲ 3	87
819	福島	柳橋	890	6	7,238	4	2	1	147	▲ 5	149
820	福島	岩代	1,104	2	1,776	1	1	0	100	▲ 4	98
821	福島	郡山長沼	532	4	8,366	4	3	1	173	▲ 5	176
822	福島	会津若松下郷	903	9	10,101	5	3	2	200	▲ 3	207
823	福島	熱塩	556	5	8,547	4	3	2	90	▲ 4	95
824	福島	山都	680	3	3,914	2	1	1	145	▲ 2	147
825	福島	郡山東	1,521	2	1,250	1	0	0	98	▲ 4	95
826	福島	大信	1,191	4	3,115	2	1	1	156	▲ 1	159
827	福島	都路	752	4	5,754	3	2	1	94	20	120
828	福島	常葉	1,367	6	4,593	2	1	1	123	▲ 6	121
829	福島	檜葉	1,148	9	7,577	4	2	1	182	0	189
830	福島	庭坂	1,942	6	3,289	2	1	1	467	274	745
831	福島	沼之内	710	2	2,577	1	1	0	392	1	395
832	福島	いわき小川	1,236	5	3,741	2	1	1	286	2	292
833	福島	上遠野	1,025	11	10,315	5	3	2	297	▲ 7	300
834	福島	小作田	1,079	6	5,369	3	2	1	234	▲ 21	219
835	福島	原釜	686	1	816	0	0	0	236	▲ 7	229
836	福島	裏磐梯	411	19	46,426	23	15	8	849	▲ 50	845
837	福島	会津高田	1,172	11	9,726	5	3	2	226	▲ 13	223
838	福島	会津本郷	1,360	5	3,767	2	1	1	194	▲ 4	194
839	福島	郡山玉川	864	3	2,956	1	1	1	196	▲ 4	195
840	福島	小野新町	2,898	9	3,077	2	1	1	277	▲ 6	275
841	福島	大熊	1,065	5	4,946	2	2	1	291	▲ 148	148
842	福島	いわき双葉	1,421	6	4,027	2	1	1	225	▲ 1	228
843	福島	飯舘	614	3	5,669	3	2	1	131	▲ 74	63
844	福島	天栄	644	8	11,891	6	4	2	177	▲ 6	183
845	福島	只見	514	5	9,441	5	3	2	264	▲ 14	260
846	福島	会津若松吾妻	898	4	4,417	2	1	1	50	▲ 2	52
847	福島	矢祭	409	2	4,937	2	2	1	333	▲ 14	324
848	福島	滝根	1,410	5	3,438	2	1	1	138	▲ 15	127
849	福島	大越	990	5	5,404	3	2	1	82	▲ 2	86
850	福島	郡山七郷	591	4	7,281	4	2	1	178	▲ 6	179
851	福島	移	751	5	7,018	3	2	1	144	▲ 7	143
852	福島	いわき川内	758	4	4,908	2	2	1	88	0	93
853	福島	会津若松昭和	401	2	6,223	3	2	1	101	0	107
854	福島	蓬田	1,259	5	4,265	2	1	1	104	0	108
855	福島	郡山小平	1,296	6	4,588	2	1	1	64	0	68
856	茨城	水戸大町	7,405	37	4,940	2	2	1	577	▲ 4	578
857	茨城	茨城赤塚	3,854	23	6,055	3	2	1	455	11	472
858	茨城	水戸吉田	2,684	23	8,520	4	3	2	325	▲ 13	321
859	茨城	千波	6,664	53	7,991	4	3	1	568	▲ 8	568
860	茨城	多賀	8,988	34	3,818	2	1	1	356	▲ 7	353
861	茨城	久慈浜	4,035	11	2,827	1	1	1	357	▲ 14	346
862	茨城	日立別館	7,161	105	14,706	7	5	3	381	145	541
863	茨城	茨城日高	2,829	10	3,456	2	1	1	337	▲ 12	329
864	茨城	土浦	6,827	30	4,375	2	1	1	238	▲ 8	234
865	茨城	荒川沖	3,510	1	403	0	0	0	497	0	497
866	茨城	神立	4,550	5	1,144	1	0	0	259	2	262
867	茨城	石岡国府	2,034	10	5,129	3	2	1	387	▲ 7	386
868	茨城	下館別館	9,657	96	9,972	5	3	2	334	▲ 4	340

土地											
No.	行政区域	通信用建物名	利用可能面積(m ²)	取得固定資産価額(百万円)	1㎡あたり(円/㎡)	1平方メートルごとの年額料金(円)					合計 (①+②+③+④+⑤)× (1+「網使用料算定根拠」記載のXIV. 料金設定に使用した貸倒率)
						①他人資本費用	②自己資本費用	税金		⑤調整額	
								③利益対応税	④その他		
869	茨城	下館川島	1,308	12	9,242	5	3	2	261	▲ 6	265
870	茨城	結城	2,187	2	887	0	0	0	424	▲ 1	423
871	茨城	結城南	506	4	7,522	4	2	1	194	▲ 2	199
872	茨城	竜ヶ崎	6,614	49	7,397	4	2	1	143	▲ 2	148
873	茨城	土浦佐貫	1,431	11	7,514	4	2	1	551	▲ 8	550
874	茨城	那珂湊	4,304	57	13,340	7	4	2	247	▲ 11	249
875	茨城	阿字ヶ浦	757	10	13,453	7	4	2	384	▲ 12	385
876	茨城	下妻	4,536	59	12,992	6	4	2	255	▲ 8	259
877	茨城	水海道菅生	573	9	15,103	8	5	3	374	▲ 4	386
878	茨城	水海道別	6,004	197	32,843	16	10	6	290	▲ 17	305
879	茨城	茨城勝田	7,307	48	6,577	3	2	1	346	▲ 4	356
880	茨城	高萩	5,742	22	3,751	2	1	1	170	▲ 6	168
881	茨城	北茨城	14,938	179	11,957	6	4	2	157	▲ 5	164
882	茨城	取手	4,152	22	5,266	3	2	1	445	▲ 11	440
883	茨城	茨城岩井	4,916	13	2,629	1	1	0	168	▲ 3	167
884	茨城	土浦牛久	2,517	13	5,291	3	2	1	760	▲ 6	760
885	茨城	つくば	14,314	33	2,300	1	1	0	1,840	109	1,951
886	茨城	大穂	1,358	16	11,840	6	4	2	636	▲ 45	603
887	茨城	桜	1,021	7	6,988	3	2	1	203	▲ 6	203
888	茨城	つくば北	2,139	5	2,364	1	1	0	141	▲ 4	139
889	茨城	筑波山	473	8	16,059	8	5	3	260	▲ 10	266
890	茨城	吉沼	2,834	12	4,251	2	1	1	75	▲ 8	71
891	茨城	筑波谷田部	2,737	24	8,610	4	3	2	332	▲ 4	337
892	茨城	土浦豊里	673	9	13,468	7	4	2	367	▲ 13	367
893	茨城	大洗	2,396	18	7,579	4	2	1	381	▲ 17	371
894	茨城	友部	2,575	10	4,068	2	1	1	366	▲ 7	363
895	茨城	茨城東海	1,532	3	2,031	1	1	0	528	▲ 7	523
896	茨城	那珂	2,882	7	2,454	1	1	0	352	▲ 2	352
897	茨城	常陸大宮	4,244	19	4,400	2	1	1	330	▲ 10	324
898	茨城	金砂郷	942	3	3,535	2	1	1	121	▲ 12	113
899	茨城	十王	1,117	4	3,982	2	1	1	336	▲ 3	337
900	茨城	常陸鹿島	5,061	261	51,510	26	16	9	313	▲ 8	356
901	茨城	神栖	5,807	230	39,679	20	13	7	283	▲ 6	317
902	茨城	茨城萩原	4,486	73	16,217	8	5	3	180	▲ 5	191
903	茨城	潮来延方	5,616	119	21,179	11	7	4	239	▲ 7	254
904	茨城	美浦	599	4	7,148	4	2	1	176	▲ 5	178
905	茨城	谷和原	577	6	10,521	5	3	2	406	▲ 19	435
906	茨城	守谷清水	2,630	74	28,105	14	9	5	572	▲ 9	591
907	茨城	古河2	2,030	4	1,756	1	1	0	641	▲ 0	643
908	茨城	古河旭	4,628	163	35,231	18	11	6	1,014	▲ 12	1,037
909	茨城	総和2	985	5	4,895	2	2	1	289	▲ 4	290
910	茨城	古河南	1,211	8	6,311	3	2	1	345	▲ 13	338
911	茨城	茨城境	3,379	43	12,588	6	4	2	315	▲ 4	323
912	茨城	石岡東	2,625	42	16,105	8	5	3	299	▲ 5	310
913	茨城	石岡	4,887	234	47,805	24	15	9	274	▲ 19	303
914	茨城	常陸太田別館	2,953	18	6,009	3	2	1	282	▲ 8	280
915	茨城	羽鳥	1,494	8	5,267	3	2	1	253	▲ 4	255
916	茨城	千葉若松	1,133	10	9,090	5	3	2	90	▲ 2	98
917	茨城	矢田部	2,394	16	6,852	3	2	1	219	▲ 4	221
918	茨城	阿見	2,696	7	2,531	1	1	0	351	▲ 1	352
919	茨城	高場	1,951	11	5,454	3	2	1	389	▲ 3	398
920	茨城	笠間	4,537	37	8,184	4	3	1	298	▲ 13	293
921	茨城	稲戸井	2,344	24	10,051	5	3	2	476	▲ 12	474
922	茨城	茨城	2,093	8	3,773	2	1	1	248	▲ 7	245
923	茨城	茨城岩瀬	2,442	9	3,827	2	1	1	255	▲ 0	259
924	茨城	大子	3,396	61	17,892	9	6	3	126	▲ 14	130
925	茨城	鉾田	2,931	27	9,349	5	3	2	130	▲ 8	132
926	茨城	江戸崎	1,529	11	7,064	4	2	1	114	▲ 9	112
927	茨城	伊奈	794	11	13,761	7	4	2	250	▲ 16	247
928	茨城	藤代蔵前	3,912	58	14,936	7	5	3	396	▲ 10	401
929	茨城	奥野	1,259	4	3,319	2	1	1	131	▲ 4	131
930	茨城	牛堀	455	11	23,492	12	7	4	245	▲ 19	249
931	茨城	阿見南	1,356	3	2,228	1	1	0	119	▲ 3	118

土地											
No.	行政区域	通信用建物名	利用可能面積(m ²)	取得固定資産価額(百万円)	1㎡あたり(円/㎡)	1平方メートルごとの年額料金(円)					合計 (①+②+③+④+⑤)× (1+「網使用料算定根拠」記載のXIV. 料金設定に使用した貸倒率)
						①他人資本費用	②自己資本費用	税金		⑤調整額	
								③利益対応税	④その他		
932	茨城	茨城東	1,237	4	3,327	2	1	1	57	▲ 3	58
933	茨城	総和	985	5	4,895	2	2	1	287	▲ 6	286
934	茨城	岡田	1,350	9	6,793	3	2	1	161	▲ 8	159
935	茨城	関城	1,406	3	2,371	1	1	0	113	▲ 3	112
936	茨城	茨城協和	765	5	6,959	3	2	1	440	▲ 8	438
937	茨城	利根	1,419	7	4,846	2	2	1	108	▲ 3	110
938	茨城	いばらき旭	941	3	2,679	1	1	0	85	▲ 5	82
939	茨城	常澄	1,667	12	7,280	4	2	1	181	▲ 6	182
940	茨城	内原	448	2	4,291	2	1	1	935	▲ 1	938
941	茨城	石岡大野	1,000	5	4,565	2	1	1	149	▲ 6	147
942	茨城	荃崎	1,382	10	7,184	4	2	1	164	▲ 3	168
943	茨城	新利根	1,045	3	3,095	2	1	1	94	▲ 1	97
944	茨城	岩間	1,186	4	3,120	2	1	1	268	▲ 14	258
945	茨城	八郷	1,846	4	2,206	1	1	0	91	▲ 2	91
946	茨城	茨城鳥栖	1,012	6	5,540	3	2	1	67	▲ 3	70
947	茨城	湊沼	1,241	9	6,894	3	2	1	115	▲ 9	112
948	茨城	瓜連	373	3	8,845	4	3	2	446	▲ 3	452
949	茨城	茨城北浦	1,126	2	2,207	1	1	0	55	▲ 2	55
950	茨城	茨城玉造	1,389	3	2,382	1	1	0	91	▲ 2	91
951	茨城	常北	873	7	7,492	4	2	1	215	▲ 17	205
952	茨城	岡郷	1,040	4	3,456	2	1	1	154	▲ 4	154
953	茨城	五霞	1,417	8	5,841	3	2	1	141	▲ 11	136
954	茨城	茨城八千代	1,203	5	4,290	2	1	1	246	▲ 3	247
955	茨城	大洋	1,059	3	3,248	2	1	1	75	▲ 3	76
956	茨城	茨城土浦	7,357	8	1,095	1	0	0	238	▲ 7	232
957	茨城	波崎	1,212	3	2,599	1	1	0	233	▲ 5	230
958	茨城	茨城出島	1,295	7	5,120	3	2	1	87	▲ 3	90
959	茨城	沖宿	908	4	4,738	2	2	1	98	▲ 3	100
960	茨城	潮来	2,786	14	5,052	3	2	1	198	▲ 3	201
961	茨城	明野	1,691	9	5,375	3	2	1	106	▲ 2	110
962	茨城	真壁	1,880	5	2,818	1	1	1	206	▲ 4	205
963	茨城	茨城千代田	1,177	5	4,660	2	1	1	289	▲ 5	288
964	茨城	茨城大津	2,556	10	4,107	2	1	1	256	▲ 4	256
965	茨城	茨城稲田	1,497	4	2,687	1	1	0	146	▲ 5	143
966	茨城	七郷	1,144	10	8,840	4	3	2	143	▲ 6	146
967	茨城	桂	2,778	1	390	0	0	0	23	0	23
968	茨城	土浦河内	1,367	4	2,578	1	1	0	113	▲ 4	111
969	茨城	美野里	1,293	4	2,755	1	1	0	152	▲ 5	149
970	茨城	新治	1,312	9	6,856	3	2	1	131	▲ 3	134
971	茨城	茨城麻生	1,354	8	5,629	3	2	1	162	▲ 2	166
972	茨城	飯富	1,586	7	4,599	2	1	1	163	▲ 9	158
973	茨城	国田	1,072	6	5,810	3	2	1	139	▲ 5	140
974	茨城	菅原	1,064	11	10,315	5	3	2	125	▲ 8	127
975	茨城	行方	1,116	7	6,203	3	2	1	58	▲ 2	62
976	茨城	蔵川	1,009	7	6,544	3	2	1	67	▲ 3	70
977	茨城	出島東	1,166	6	4,798	2	2	1	106	▲ 5	106
978	茨城	小幡	1,374	6	4,383	2	1	1	62	▲ 2	64
979	茨城	雨引	1,203	5	3,875	2	1	1	191	▲ 10	185
980	茨城	八俣	1,449	6	3,835	2	1	1	86	▲ 1	89
981	茨城	猿島	1,264	7	5,166	3	2	1	95	▲ 3	98
982	茨城	御前山	479	4	8,217	4	3	1	102	▲ 10	100
983	茨城	茨城三和	411	4	8,664	4	3	2	732	▲ 3	738
984	茨城	沓掛	1,692	10	6,150	3	2	1	115	▲ 4	117
985	茨城	いばらき小川	2,578	13	5,075	3	2	1	169	▲ 8	167
986	茨城	山方	487	7	14,320	7	5	3	132	▲ 10	137
987	茨城	水府	501	4	7,399	4	2	1	45	▲ 4	48
988	茨城	茨城桜川	1,172	2	2,085	1	1	0	73	▲ 1	74
989	茨城	石下	3,750	13	3,591	2	1	1	180	3	187
990	茨城	茨城美和	607	10	15,802	8	5	3	156	▲ 1	171
991	栃木	宇都宮	12,067	26	2,128	1	1	0	757	▲ 1	758
992	栃木	宇都宮平出	19,820	30	1,495	1	0	0	258	▲ 44	215
993	栃木	道場宿	2,071	7	3,619	2	1	1	316	▲ 1	319

土地											
No.	行政区域	通信用建物名	利用可能面積(m ²)	取得固定資産価額(百万円)	1㎡あたり(円/㎡)	1平方メートルごとの年額料金(円)					合計 (①+②+③+④+⑤)× (1+「網使用料算定根拠」記載のXIV. 料金設定に使用した貸倒率)
						①他人資本費用	②自己資本費用	税金		⑤調整額	
								③利益対応税	④その他		
994	栃木	瑞穂野	1,600	3	2,161	1	1	0	227	▲ 4	225
995	栃木	徳次郎	633	4	6,106	3	2	1	505	▲ 12	499
996	栃木	砥上	6,691	99	14,819	7	5	3	503	▲ 8	510
997	栃木	江曾島	4,045	14	3,577	2	1	1	849	0	853
998	栃木	雀宮	2,939	24	8,314	4	3	1	804	▲ 14	798
999	栃木	足利	6,614	14	2,070	1	1	0	324	▲ 18	308
1000	栃木	足利相生	4,483	24	5,395	3	2	1	457	▲ 19	444
1001	栃木	足利西	2,895	8	2,664	1	1	0	301	▲ 16	287
1002	栃木	足利南	2,298	7	3,134	2	1	1	503	▲ 20	487
1003	栃木	栃木	9,568	145	15,164	8	5	3	270	▲ 13	273
1004	栃木	栃木北	2,776	25	9,090	5	3	2	240	▲ 10	240
1005	栃木	佐野	7,700	73	9,490	5	3	2	242	▲ 12	240
1006	栃木	鹿沼	9,028	80	8,913	4	3	2	267	▲ 13	263
1007	栃木	北犬飼	1,310	10	7,434	4	2	1	223	▲ 8	222
1008	栃木	日光	3,838	46	11,963	6	4	2	320	▲ 4	328
1009	栃木	今市	7,596	37	4,811	2	2	1	197	▲ 7	195
1010	栃木	栃木小山	7,953	99	12,464	6	4	2	777	▲ 8	781
1011	栃木	雨ヶ谷	6,676	85	12,721	6	4	2	344	▲ 8	348
1012	栃木	延島	2,356	9	4,024	2	1	1	170	▲ 4	170
1013	栃木	真岡	8,490	20	2,355	1	1	0	244	▲ 11	235
1014	栃木	大田原2	12,776	52	4,105	2	1	1	213	▲ 7	210
1015	栃木	矢板	4,805	126	26,230	13	8	5	386	▲ 27	385
1016	栃木	黒磯	3,992	37	9,157	5	3	2	327	▲ 10	327
1017	栃木	上三川	1,122	6	5,278	3	2	1	509	▲ 6	509
1018	栃木	栃木河内	2,499	17	6,765	3	2	1	542	0	548
1019	栃木	栃木芳賀	1,579	9	5,563	3	2	1	290	▲ 12	284
1020	栃木	栃木壬生2	675	5	7,602	4	2	1	1,734	▲ 14	1,727
1021	栃木	石橋	6,248	166	26,627	13	8	5	451	▲ 13	464
1022	栃木	栃木小金井	1,743	29	16,683	8	5	3	557	▲ 3	570
1023	栃木	新野木	3,619	95	26,263	13	8	5	398	▲ 18	406
1024	栃木	栃木大平	1,002	5	4,731	2	2	1	364	▲ 18	351
1025	栃木	岩舟	1,471	4	2,517	1	1	0	254	▲ 11	245
1026	栃木	鬼怒川川治	3,866	9	2,393	1	1	0	186	▲ 10	178
1027	栃木	宝積寺	1,495	6	3,951	2	1	1	521	▲ 5	520
1028	栃木	栃木烏山	5,466	41	7,423	4	2	1	154	▲ 14	147
1029	栃木	西那須野2	3,953	23	5,765	3	2	1	369	2	377
1030	栃木	田沼	2,518	4	1,751	1	1	0	338	▲ 12	328
1031	栃木	益子	1,118	6	4,968	2	2	1	302	▲ 22	285
1032	栃木	間々田	2,652	9	3,561	2	1	1	450	99	553
1033	栃木	栃木城山	1,661	8	4,808	2	2	1	235	▲ 2	238
1034	栃木	南犬飼	1,328	8	5,705	3	2	1	383	▲ 17	372
1035	栃木	氏家別	3,202	25	7,866	4	3	1	414	▲ 2	420
1036	栃木	葛生2	2,425	9	3,840	2	1	1	225	▲ 10	219
1037	栃木	赤見	1,049	1	1,080	1	0	0	228	▲ 14	215
1038	栃木	薬師寺	1,149	6	4,945	2	2	1	159	▲ 4	160
1039	栃木	小山西	2,146	6	2,873	1	1	1	142	▲ 2	143
1040	栃木	卒島	1,298	8	6,386	3	2	1	234	▲ 6	234
1041	栃木	栃木富田	1,089	8	7,184	4	2	1	253	▲ 12	248
1042	栃木	栃木藤岡2	1,714	5	2,993	1	1	1	247	8	258
1043	栃木	栃木田原	1,122	5	4,286	2	1	1	170	▲ 2	172
1044	栃木	栃木西方	1,896	5	2,679	1	1	0	139	▲ 4	137
1045	栃木	上河内	1,215	7	6,063	3	2	1	183	▲ 4	185
1046	栃木	野崎	1,251	8	6,523	3	2	1	207	▲ 8	205
1047	栃木	佐久山	1,579	4	2,608	1	1	0	123	▲ 4	121
1048	栃木	片岡	1,505	10	6,938	3	2	1	200	▲ 9	197
1049	栃木	東那須野	1,637	13	8,085	4	3	1	238	▲ 4	242
1050	栃木	栃木梅沢	1,151	6	5,197	3	2	1	101	▲ 1	106
1051	栃木	楡木	1,504	10	6,350	3	2	1	137	▲ 6	137
1052	栃木	栃木大沢	1,635	11	6,777	3	2	1	160	▲ 5	161
1053	栃木	伊王野2	1,633	11	6,944	3	2	1	106	▲ 2	110
1054	栃木	喜連川	1,439	3	2,364	1	1	0	216	▲ 6	212
1055	栃木	馬頭	1,443	8	5,601	3	2	1	162	▲ 8	160
1056	栃木	黒羽	3,835	6	1,540	1	0	0	59	▲ 3	57

土地											
No.	行政区域	通信用建物名	利用可能面積(m ²)	取得固定資産価額(百万円)	1㎡あたり(円/㎡)	1平方メートルごとの年額料金(円)					合計 (①+②+③+④+⑤)× (1+「網使用料算定根拠」記載のXIV. 料金設定に使用した貸倒率)
						①他人資本費用	②自己資本費用	税金		⑤調整額	
								③利益対応税	④その他		
1057	栃木	黒田原	1,123	4	3,608	2	1	1	194	▲ 7	191
1058	栃木	栃木二宮	1,492	3	2,263	1	1	0	250	▲ 10	242
1059	栃木	市貝	1,372	7	4,854	2	2	1	232	▲ 12	225
1060	栃木	南那須	2,037	7	3,490	2	1	1	166	▲ 7	163
1061	栃木	文挾	1,360	8	6,176	3	2	1	99	▲ 5	100
1062	栃木	栃木粟野	1,796	11	5,868	3	2	1	210	▲ 20	196
1063	栃木	玉生	1,186	7	5,853	3	2	1	198	▲ 12	192
1064	栃木	熟田	1,191	5	3,898	2	1	1	102	▲ 2	104
1065	栃木	栃木小川	628	5	7,673	4	2	1	284	▲ 28	263
1066	栃木	塩原2	4,066	23	5,740	3	2	1	188	▲ 10	184
1067	栃木	関谷	2,855	8	2,902	1	1	1	164	▲ 8	159
1068	栃木	栃木茂木	1,984	10	5,070	3	2	1	211	▲ 9	208
1069	栃木	湯津上	559	3	5,881	3	2	1	228	▲ 5	229
1070	栃木	足尾交換局2	495	4	8,729	4	3	2	225	4	238
1071	栃木	栃木水橋	1,170	3	2,737	1	1	0	134	▲ 3	133
1072	栃木	船生	1,147	3	2,575	1	1	0	116	▲ 5	113
1073	栃木	栃木大宮	1,091	7	6,329	3	2	1	109	▲ 3	112
1074	栃木	川治	1,265	4	3,079	2	1	1	122	▲ 1	125
1075	栃木	栃木2	9,568	145	15,164	8	5	3	273	▲ 10	279
1076	栃木	那須横沢	2,822	17	5,907	3	2	1	65	▲ 6	65
1077	栃木	那須	6,408	2	363	0	0	0	83	▲ 4	79
1078	栃木	那須大沢	1,559	4	2,410	1	1	0	51	▲ 3	50
1079	栃木	南摩	634	4	6,542	3	2	1	320	▲ 14	312
1080	群馬	前橋	10,782	45	4,182	2	1	1	672	▲ 1	675
1081	群馬	野中別	3,784	55	14,471	7	5	3	816	3	834
1082	群馬	前橋元総社	15,180	34	2,251	1	1	0	488	▲ 18	472
1083	群馬	佐鳥	1,281	6	4,650	2	1	1	373	▲ 8	369
1084	群馬	前橋芳賀	2,240	16	7,024	3	2	1	205	▲ 1	210
1085	群馬	国領	7,710	37	4,782	2	2	1	501	▲ 4	502
1086	群馬	群馬高崎	21,972	4	182	0	0	0	504	▲ 2	502
1087	群馬	高崎支店別1	21,972	4	182	0	0	0	506	0	506
1088	群馬	高崎問屋町	9,412	102	10,791	5	3	2	491	3	504
1089	群馬	倉賀野	2,913	12	4,042	2	1	1	765	▲ 2	767
1090	群馬	大類	1,674	20	11,666	6	4	2	884	▲ 37	859
1091	群馬	群馬長野	946	7	6,912	3	2	1	799	▲ 32	773
1092	群馬	桐生錦町	14,730	101	6,874	3	2	1	190	▲ 9	187
1093	群馬	桐生相生	5,190	82	15,746	8	5	3	446	▲ 22	440
1094	群馬	伊勢崎	14,719	131	8,909	4	3	2	362	▲ 13	358
1095	群馬	豊受	1,334	4	3,255	2	1	1	321	▲ 6	319
1096	群馬	群馬太田	3,927	21	5,425	3	2	1	857	▲ 5	858
1097	群馬	太田九合	11,827	134	11,298	6	4	2	769	▲ 4	777
1098	群馬	宝泉	4,522	31	6,851	3	2	1	386	▲ 7	385
1099	群馬	群馬沼田	6,262	108	17,257	9	6	3	738	▲ 9	747
1100	群馬	館林支別1	9,748	41	4,158	2	1	1	262	▲ 3	263
1101	群馬	群馬渋川	10,681	39	3,690	2	1	1	328	▲ 37	295
1102	群馬	群馬藤岡	5,497	15	2,759	1	1	0	421	▲ 6	417
1103	群馬	群馬富岡	4,700	1	258	0	0	0	302	▲ 17	285
1104	群馬	群馬安中	2,248	20	8,678	4	3	2	397	▲ 25	381
1105	群馬	新群馬町	3,511	61	17,251	9	6	3	331	▲ 6	343
1106	群馬	群馬新町	2,692	22	8,305	4	3	1	406	▲ 12	402
1107	群馬	群馬長野原	977	11	11,738	6	4	2	341	▲ 25	328
1108	群馬	草津温泉	5,209	24	4,642	2	1	1	256	▲ 14	246
1109	群馬	玉村	1,118	2	2,223	1	1	0	472	▲ 9	465
1110	群馬	笠懸	2,621	6	2,209	1	1	0	158	▲ 3	157
1111	群馬	大間々	1,190	4	3,282	2	1	1	726	▲ 38	692
1112	群馬	群馬大泉	3,942	1	242	0	0	0	232	▲ 5	227
1113	群馬	中之条	4,256	3	773	0	0	0	175	▲ 12	163
1114	群馬	高林	2,494	7	2,713	1	1	0	442	▲ 12	432
1115	群馬	毛里田	3,029	15	5,111	3	2	1	189	▲ 3	192
1116	群馬	群馬川内	1,313	5	3,499	2	1	1	313	▲ 18	299
1117	群馬	赤城	2,334	4	1,827	1	1	0	124	▲ 3	123
1118	群馬	群馬富士見	1,091	4	3,454	2	1	1	296	▲ 6	294
1119	群馬	群馬原町	2,351	6	2,407	1	1	0	83	▲ 4	81

土地											
No.	行政区域	通信用建物名	利用可能面積(m ²)	取得固定資産価額(百万円)	1㎡あたり(円/㎡)	1平方メートルごとの年額料金(円)					合計 (①+②+③+④+⑤)× (1+「網使用料算定根拠」記載のXIV. 料金設定に使用した貸倒率)
						①他人資本費用	②自己資本費用	税金		⑤調整額	
								③利益対応税	④その他		
1120	群馬	北軽井沢	2,607	5	1,739	1	1	0	25	10	37
1121	群馬	采女	1,367	11	8,019	4	3	1	225	▲ 5	228
1122	群馬	藪塚本町	2,485	2	908	0	0	0	105	▲ 1	104
1123	群馬	群馬板倉	495	10	19,751	10	6	4	580	▲ 31	569
1124	群馬	群馬川俣	1,226	10	8,092	4	3	1	283	▲ 12	279
1125	群馬	赤岩	1,222	8	6,615	3	2	1	231	▲ 11	226
1126	群馬	吉井	1,869	7	3,697	2	1	1	324	▲ 12	316
1127	群馬	大胡	1,656	11	6,824	3	2	1	276	▲ 15	267
1128	群馬	粕川	1,022	5	5,251	3	2	1	260	▲ 15	251
1129	群馬	榛名	562	5	8,059	4	3	1	513	▲ 30	491
1130	群馬	箕郷	1,152	6	5,044	3	2	1	352	▲ 17	341
1131	群馬	鬼石	1,505	5	3,069	2	1	1	138	▲ 7	135
1132	群馬	下仁田交換セ	3,802	7	1,928	1	1	0	124	▲ 7	119
1133	群馬	甘楽	777	2	3,043	2	1	1	179	▲ 2	181
1134	群馬	松井田	853	8	8,857	4	3	2	367	▲ 15	361
1135	群馬	月夜野	1,314	5	3,780	2	1	1	298	▲ 4	298
1136	群馬	群馬水上	4,593	13	2,891	1	1	1	103	▲ 11	95
1137	群馬	群馬布施	638	10	16,264	8	5	3	318	▲ 14	320
1138	群馬	原市	1,202	5	4,162	2	1	1	271	▲ 9	266
1139	群馬	浅間高原	1,015	13	12,702	6	4	2	14	▲ 6	20
1140	群馬	子持	2,801	16	5,653	3	2	1	148	▲ 6	148
1141	群馬	群馬吉岡	1,176	5	3,997	2	1	1	374	▲ 5	373
1142	群馬	邑楽	1,159	5	4,383	2	1	1	227	▲ 6	225
1143	群馬	群馬城南	1,120	2	1,782	1	1	0	328	▲ 2	328
1144	群馬	駒形	1,439	5	3,740	2	1	1	651	▲ 11	644
1145	群馬	梅田	1,224	4	3,563	2	1	1	176	▲ 17	163
1146	群馬	群馬新里	2,812	11	4,027	2	1	1	53	▲ 2	55
1147	群馬	新国定	1,012	24	23,590	12	8	4	493	▲ 17	500
1148	群馬	群馬境交換セ	1,847	2	1,231	1	0	0	338	▲ 6	333
1149	群馬	尾島	1,308	3	2,375	1	1	0	301	▲ 5	298
1150	群馬	群馬新田	1,449	3	1,870	1	1	0	218	▲ 8	212
1151	群馬	新田金井	942	8	8,757	4	3	2	190	▲ 14	185
1152	群馬	新南蛇井	719	21	29,436	15	9	5	312	▲ 18	323
1153	群馬	北橋	2,782	7	2,622	1	1	0	155	▲ 14	143
1154	群馬	渋川伊香保	3,317	37	11,064	6	4	2	259	▲ 11	260
1155	群馬	群馬岩崎	2,245	11	4,982	2	2	1	79	▲ 3	81
1156	群馬	館林東	1,250	6	4,573	2	1	1	246	66	316
1157	群馬	倉淵	464	5	11,751	6	4	2	300	▲ 10	302
1158	群馬	磐戸	804	14	17,634	9	6	3	106	▲ 9	115
1159	群馬	嬭恋	493	13	27,157	14	9	5	353	▲ 16	365
1160	群馬	追貝	727	9	12,006	6	4	2	314	▲ 9	317
1161	群馬	片品	452	5	12,110	6	4	2	292	▲ 12	292
1162	群馬	伊勢崎支別1	14,719	131	8,909	4	3	2	366	▲ 9	366
1163	群馬	猿ヶ京	558	7	11,896	6	4	2	418	▲ 22	408
1164	埼玉	川越	11,718	80	6,833	3	2	1	1,694	▲ 26	1,674
1165	埼玉	川越新宿	7,362	510	69,207	34	22	12	2,416	▲ 12	2,472
1166	埼玉	南古谷	2,607	31	11,862	6	4	2	2,319	▲ 28	2,303
1167	埼玉	川越霞ヶ関	1,649	24	14,425	7	5	3	2,853	▲ 119	2,749
1168	埼玉	熊谷末広	10,299	51	4,934	2	2	1	594	▲ 5	594
1169	埼玉	三ヶ尻	5,175	26	4,988	2	2	1	1,140	21	1,166
1170	埼玉	埼玉川口	8,453	498	58,874	29	19	11	5,986	101	6,146
1171	埼玉	川口青木	3,936	41	10,351	5	3	2	4,007	118	4,135
1172	埼玉	川口芝	4,138	44	10,530	5	3	2	2,125	21	2,156
1173	埼玉	安行	2,100	21	10,120	5	3	2	3,036	▲ 3	3,043
1174	埼玉	浦和東	5,979	55	9,196	5	3	2	4,517	119	4,646
1175	埼玉	浦和白幡	9,682	123	12,708	6	4	2	4,226	117	4,355
1176	埼玉	浦和常盤	33,752	619	18,326	9	6	3	2,338	24	2,380
1177	埼玉	中尾	6,136	144	23,394	12	7	4	1,882	▲ 21	1,884
1178	埼玉	浦和美園	652	6	9,472	5	3	2	1,474	▲ 20	1,464
1179	埼玉	埼玉大宮	14,044	34	2,453	1	1	0	5,343	▲ 446	4,899
1180	埼玉	大宮東大成	6,009	109	18,090	9	6	3	1,943	6	1,967
1181	埼玉	大宮大和田	4,577	36	7,814	4	2	1	1,396	▲ 17	1,386
1182	埼玉	大宮指扇	6,521	52	7,902	4	3	1	1,421	▲ 15	1,414

土地											
No.	行政区域	通信用建物名	利用可能面積 (㎡)	取得固定資産価額 (百万円)	1㎡あたり (円/㎡)	1平方メートルごとの年額料金(円)					合計 (①+②+③+④+⑤) × (1+「網使用料算定根拠」記載のXIV. 料金設定に使用した貸倒率)
						①他人資本費用	②自己資本費用	税金		⑤調整額	
								③利益対応税	④その他		
1183	埼玉	行田別館	5,132	60	11,775	6	4	2	427	▲ 13	426
1184	埼玉	秩父	5,767	60	10,349	5	3	2	613	▲ 15	608
1185	埼玉	所沢	9,800	454	46,346	23	15	8	2,538	9	2,593
1186	埼玉	所沢元町	6,557	53	8,084	4	3	1	3,388	46	3,442
1187	埼玉	所沢北野	1,828	74	40,495	20	13	7	991	▲ 36	995
1188	埼玉	所沢東	3,843	36	9,247	5	3	2	2,101	10	2,121
1189	埼玉	所沢下富	2,128	39	18,283	9	6	3	1,298	▲ 7	1,309
1190	埼玉	飯能緑町	6,944	264	37,967	19	12	7	1,384	▲ 25	1,397
1191	埼玉	原市場	622	8	12,106	6	4	2	534	▲ 61	485
1192	埼玉	吾野	778	16	20,957	10	7	4	540	▲ 40	521
1193	埼玉	加須	7,407	110	14,858	7	5	3	391	▲ 12	394
1194	埼玉	加須花崎	1,920	33	17,403	9	6	3	388	▲ 7	399
1195	埼玉	埼玉本庄	10,217	104	10,221	5	3	2	532	▲ 8	534
1196	埼玉	東松山2	11,085	345	31,164	15	10	6	990	▲ 22	999
1197	埼玉	岩槻	5,546	5	940	0	0	0	1,251	▲ 19	1,232
1198	埼玉	和土	1,167	20	17,286	9	6	3	753	27	798
1199	埼玉	春日部武里	2,950	28	9,464	5	3	2	1,401	▲ 18	1,393
1200	埼玉	春日部八木崎	5,603	92	16,347	8	5	3	1,163	▲ 13	1,166
1201	埼玉	狭山2	6,312	15	2,449	1	1	0	1,761	▲ 25	1,738
1202	埼玉	狭山入曽	2,254	111	49,175	24	16	9	3,764	▲ 77	3,736
1203	埼玉	埼玉羽生	7,167	140	19,504	10	6	3	245	▲ 13	251
1204	埼玉	鴻巣	2,868	2	672	0	0	0	1,015	▲ 4	1,011
1205	埼玉	埼玉深谷2	7,114	7	1,040	1	0	0	489	0	490
1206	埼玉	上尾	3,871	9	2,218	1	1	0	1,579	▲ 1	1,580
1207	埼玉	新平方	6,305	89	14,096	7	4	3	1,931	▲ 17	1,928
1208	埼玉	浦和与野	5,191	69	13,380	7	4	2	3,291	68	3,372
1209	埼玉	草加局舎1	12,938	107	8,290	4	3	1	1,233	▲ 16	1,225
1210	埼玉	草加弁天	6,371	133	20,907	10	7	4	1,178	50	1,249
1211	埼玉	草加清門	6,737	201	29,858	15	10	5	1,542	▲ 10	1,562
1212	埼玉	越谷	3,031	20	6,694	3	2	1	1,991	▲ 15	1,982
1213	埼玉	越谷大里	3,536	67	18,933	9	6	3	1,226	▲ 32	1,212
1214	埼玉	越谷蒲生	9,085	362	39,827	20	13	7	2,004	▲ 13	2,031
1215	埼玉	蕨戸田	4,607	51	11,178	6	4	2	2,926	106	3,044
1216	埼玉	西戸田	4,906	60	12,162	6	4	2	2,574	56	2,642
1217	埼玉	入間	1,190	19	15,709	8	5	3	3,643	▲ 5	3,654
1218	埼玉	入間西武	2,896	24	8,283	4	3	1	1,016	▲ 10	1,014
1219	埼玉	入間宮寺	2,583	13	5,217	3	2	1	416	▲ 6	416
1220	埼玉	入間金子	2,525	22	8,580	4	3	2	867	▲ 16	860
1221	埼玉	鳩ヶ谷	5,879	59	10,093	5	3	2	2,453	46	2,509
1222	埼玉	朝霞	7,567	275	36,395	18	12	7	1,437	50	1,524
1223	埼玉	志木	9,074	148	16,288	8	5	3	3,054	▲ 72	2,998
1224	埼玉	新座	5,806	115	19,878	10	6	4	2,076	5	2,101
1225	埼玉	埼玉加納	1,556	7	4,737	2	2	1	244	▲ 5	244
1226	埼玉	桶川	4,352	56	12,889	6	4	2	1,324	▲ 5	1,331
1227	埼玉	久喜2	5,581	93	16,713	8	5	3	1,348	▲ 6	1,358
1228	埼玉	鴻巣北本	1,581	32	20,529	10	7	4	2,608	▲ 12	2,617
1229	埼玉	草加八潮	3,766	33	8,872	4	3	2	1,749	▲ 3	1,755
1230	埼玉	埼玉富士見	3,664	46	12,616	6	4	2	1,931	▲ 16	1,927
1231	埼玉	埼玉三郷	4,564	42	9,133	5	3	2	1,749	▲ 2	1,757
1232	埼玉	三郷鷹野	4,252	49	11,582	6	4	2	1,184	▲ 21	1,175
1233	埼玉	三郷小谷堀	2,095	29	13,826	7	4	2	1,117	▲ 18	1,112
1234	埼玉	蓮田	2,725	22	7,890	4	3	1	1,004	▲ 6	1,006
1235	埼玉	坂戸本町	1,989	4	1,788	1	1	0	1,239	▲ 12	1,229
1236	埼玉	幸手	6,036	38	6,306	3	2	1	411	▲ 6	411
1237	埼玉	鶴ヶ島	5,357	31	5,756	3	2	1	1,059	▲ 12	1,053
1238	埼玉	武蔵日高電2	1,461	43	29,156	14	9	5	1,840	▲ 29	1,839
1239	埼玉	埼玉吉川	4,021	22	5,375	3	2	1	1,542	▲ 13	1,535
1240	埼玉	上尾伊奈	1,650	16	9,814	5	3	2	658	▲ 15	653
1241	埼玉	埼玉吹上2	3,523	61	17,449	9	6	3	793	▲ 9	802
1242	埼玉	大井	5,823	168	28,862	14	9	5	2,898	▲ 27	2,899
1243	埼玉	川越三芳	4,321	29	6,808	3	2	1	897	▲ 4	899
1244	埼玉	毛呂山2	9,822	136	13,838	7	4	2	384	▲ 12	385
1245	埼玉	嵐山	1,072	4	3,604	2	1	1	559	7	570

土地											
No.	行政区域	通信用建物名	利用可能面積(m ²)	取得固定資産価額(百万円)	1㎡あたり(円/㎡)	1平方メートルごとの年額料金(円)					合計 (①+②+③+④+⑤)× (1+「網使用料算定根拠」記載のXIV. 料金設定に使用した貸倒率)
						①他人資本費用	②自己資本費用	税金		⑤調整額	
								③利益対応税	④その他		
1246	埼玉	埼玉小川別	3,422	5	1,409	1	0	0	392	▲4	389
1247	埼玉	川越川島	613	2	3,475	2	1	1	340	▲4	340
1248	埼玉	埼玉吉見	1,465	2	1,088	1	0	0	424	▲6	419
1249	埼玉	皆野	1,920	5	2,505	1	1	0	362	▲9	355
1250	埼玉	熊谷吉田	655	8	11,951	6	4	2	234	▲19	227
1251	埼玉	埼玉江南	2,454	7	2,734	1	1	0	381	▲5	378
1252	埼玉	妻沼	2,585	6	2,195	1	1	0	351	▲3	350
1253	埼玉	埼玉岡部	1,386	6	4,624	2	1	1	458	▲6	456
1254	埼玉	寄居	2,394	14	5,994	3	2	1	458	▲3	461
1255	埼玉	川里	1,433	8	5,553	3	2	1	200	▲4	202
1256	埼玉	大利根	578	3	5,958	3	2	1	311	▲7	310
1257	埼玉	白岡	2,713	26	9,656	5	3	2	1,433	9	1,452
1258	埼玉	菖蒲	1,113	4	3,984	2	1	1	415	▲13	406
1259	埼玉	埼玉栗橋	2,856	18	6,280	3	2	1	562	▲7	561
1260	埼玉	鷲宮	620	5	8,339	4	3	1	612	▲11	609
1261	埼玉	杉戸別館	2,708	66	24,389	12	8	4	848	▲18	854
1262	埼玉	第二松伏	1,624	71	43,696	22	14	8	706	▲13	737
1263	埼玉	新庄和	2,071	146	70,341	35	22	13	1,224	▲28	1,266
1264	埼玉	箕田	804	11	13,290	7	4	2	458	▲21	450
1265	埼玉	埼玉滑川	514	2	4,574	2	1	1	539	▲8	535
1266	埼玉	児玉	2,138	11	5,343	3	2	1	250	▲4	252
1267	埼玉	慈恩寺	3,028	19	6,386	3	2	1	299	▲5	300
1268	埼玉	神川	1,216	5	3,762	2	1	1	193	▲4	193
1269	埼玉	上里	3,324	49	14,793	7	5	3	389	▲5	399
1270	埼玉	熊谷豊里	1,834	7	4,004	2	1	1	120	▲2	122
1271	埼玉	北川辺	1,305	6	4,866	2	2	1	170	▲5	170
1272	埼玉	行田北河原	1,326	8	5,848	3	2	1	120	2	128
1273	埼玉	行田埼玉	1,121	13	11,753	6	4	2	183	▲7	188
1274	埼玉	加須樋遣川	1,685	9	5,378	3	2	1	126	▲4	128
1275	埼玉	高坂	2,608	44	16,884	8	5	3	1,275	▲18	1,273
1276	埼玉	青山	645	4	5,752	3	2	1	302	▲12	296
1277	埼玉	川通	1,131	10	8,509	4	3	2	364	▲11	362
1278	埼玉	みろく	1,232	2	1,304	1	0	0	121	▲3	119
1279	埼玉	埼玉平野	1,110	27	24,003	12	8	4	268	▲12	280
1280	埼玉	幸手八代	567	8	13,279	7	4	2	368	▲5	376
1281	埼玉	越生	2,900	7	2,284	1	1	0	402	▲8	396
1282	埼玉	埼玉玉川	1,121	10	9,143	5	3	2	260	▲13	257
1283	埼玉	長瀬	749	4	5,551	3	2	1	432	▲10	428
1284	埼玉	上吉田	624	7	12,005	6	4	2	172	▲5	179
1285	埼玉	小鹿野	2,988	18	5,875	3	2	1	203	▲5	204
1286	埼玉	両神	552	6	11,749	6	4	2	216	▲6	222
1287	埼玉	埼玉荒川	489	2	4,646	2	1	1	348	▲25	327
1288	埼玉	埼玉美里	1,166	3	3,002	1	1	1	216	▲2	217
1289	埼玉	埼玉川本	1,069	5	5,009	2	2	1	217	▲2	220
1290	埼玉	寄居男衾	990	3	3,260	2	1	1	225	1	230
1291	埼玉	騎西	985	5	4,683	2	1	1	424	▲11	417
1292	埼玉	高麗	1,890	74	39,345	20	13	7	419	▲15	444
1293	埼玉	鳩山	1,535	8	5,061	3	2	1	270	▲3	273
1294	埼玉	埼玉花園	1,334	9	6,705	3	2	1	190	▲4	192
1295	埼玉	杉戸椿	701	17	23,759	12	8	4	387	▲12	399
1296	埼玉	内間木	2,433	24	9,996	5	3	2	1,021	▲20	1,011
1297	埼玉	名栗	1,879	6	3,391	2	1	1	107	▲2	109
1298	埼玉	東秩父	593	9	14,830	7	5	3	246	▲3	258
1299	埼玉	宝珠花	531	2	4,467	2	1	1	542	▲4	542
1300	埼玉	さいたま新都	23,875	1,045	43,767	22	14	8	6,015	1,678	7,737
1301	埼玉	久喜	5,581	93	16,713	8	5	3	1,348	▲6	1,358
1302	千葉	千葉	9,851	33	3,348	2	1	1	1,396	43	1,443
1303	千葉	千葉南	13,611	43	3,165	2	1	1	1,554	72	1,630
1304	千葉	幕張	7,405	41	5,514	3	2	1	2,051	137	2,194
1305	千葉	犢橋	4,181	37	8,924	4	3	2	587	7	603
1306	千葉	千葉轟	3,125	1	210	0	0	0	2,161	60	2,221
1307	千葉	桜木	4,435	183	41,334	21	13	7	1,710	▲4	1,747
1308	千葉	誉田	3,865	40	10,447	5	3	2	729	▲9	730

土地											
No.	行政区域	通信用建物名	利用可能面積(m ²)	取得固定資産価額(百万円)	1㎡あたり(円/㎡)	1平方メートルごとの年額料金(円)					合計 (①+②+③+④+⑤)× (1+「網使用料算定根拠」記載のXIV. 料金設定に使用した貸倒率)
						①他人資本費用	②自己資本費用	税金		⑤調整額	
								③利益対応税	④その他		
1309	千葉	新土気	4,570	122	26,739	13	9	5	969	26	1,022
1310	千葉	高洲	7,284	147	20,202	10	6	4	2,064	5	2,089
1311	千葉	稲毛	24,832	109	4,406	2	1	1	1,943	10	1,957
1312	千葉	銚子	9,262	74	8,025	4	3	1	434	▲ 10	432
1313	千葉	市川	4,119	22	5,291	3	2	1	3,825	145	3,976
1314	千葉	鬼高	9,144	747	81,686	41	26	15	2,307	460	2,849
1315	千葉	浦安行徳	5,581	501	89,723	45	29	16	3,934	164	4,188
1316	千葉	市川中山	7,164	279	39,009	19	12	7	2,708	▲ 14	2,732
1317	千葉	市川曾谷	2,818	80	28,370	14	9	5	3,011	38	3,077
1318	千葉	市川原木	4,522	167	37,019	18	12	7	2,307	474	2,818
1319	千葉	市川大野	3,940	121	30,692	15	10	5	1,214	▲ 31	1,213
1320	千葉	船橋	11,889	120	10,073	5	3	2	1,985	57	2,052
1321	千葉	薬園台	5,125	74	14,413	7	5	3	2,064	31	2,110
1322	千葉	船橋本町	5,328	129	24,222	12	8	4	4,938	73	5,035
1323	千葉	千葉上山	4,225	140	33,190	17	11	6	969	▲ 13	990
1324	千葉	千葉豊富	1,020	26	25,912	13	8	5	680	▲ 9	697
1325	千葉	二和	2,100	50	23,842	12	8	4	1,537	▲ 11	1,550
1326	千葉	館山	5,260	162	30,759	15	10	5	472	▲ 10	492
1327	千葉	木更津富士見	8,750	27	3,070	2	1	1	272	2	278
1328	千葉	下烏田	2,649	53	19,897	10	6	4	275	▲ 8	287
1329	千葉	矢那	629	6	10,251	5	3	2	270	▲ 12	268
1330	千葉	松戸	16,059	258	16,038	8	5	3	3,376	74	3,466
1331	千葉	五香	3,464	5	1,473	1	0	0	1,287	0	1,288
1332	千葉	松戸小金	5,491	20	3,603	2	1	1	1,664	12	1,680
1333	千葉	松戸高塚	3,080	264	85,831	43	27	15	1,309	▲ 29	1,365
1334	千葉	上花輪	3,851	29	7,537	4	2	1	689	▲ 21	675
1335	千葉	川間交換セン	2,316	17	7,435	4	2	1	551	▲ 22	536
1336	千葉	佐原	5,454	86	15,812	8	5	3	795	▲ 1	810
1337	千葉	茂原別館	4,629	60	12,990	6	4	2	482	▲ 4	490
1338	千葉	成田	3,370	26	7,664	4	2	1	840	▲ 21	826
1339	千葉	成田赤坂	17,867	157	8,778	4	3	2	512	14	535
1340	千葉	千葉佐倉	8,916	38	4,314	2	1	1	613	▲ 1	616
1341	千葉	志津	2,824	23	8,179	4	3	1	550	▲ 13	545
1342	千葉	馬渡	1,121	7	6,268	3	2	1	346	▲ 12	340
1343	千葉	東金別館	3,237	57	17,568	9	6	3	410	▲ 3	425
1344	千葉	八日市場	7,028	88	12,455	6	4	2	316	▲ 5	323
1345	千葉	千葉旭	3,382	8	2,347	1	1	0	466	▲ 1	467
1346	千葉	習志野	10,881	81	7,460	4	2	1	2,550	103	2,660
1347	千葉	津田沼	4,969	281	56,616	28	18	10	2,720	78	2,854
1348	千葉	千葉柏	5,869	181	30,832	15	10	6	3,485	281	3,797
1349	千葉	逆井	2,849	31	10,946	5	3	2	1,848	▲ 20	1,838
1350	千葉	田中	3,738	17	4,628	2	1	1	1,175	▲ 2	1,177
1351	千葉	豊四季	10,798	445	41,239	21	13	7	1,781	▲ 46	1,776
1352	千葉	市原	14,613	252	17,219	9	5	3	855	26	898
1353	千葉	千葉八幡	4,844	22	4,569	2	1	1	778	20	802
1354	千葉	辰己	2,711	24	9,006	4	3	2	732	31	772
1355	千葉	瀬又	2,698	57	21,083	10	7	4	355	▲ 7	369
1356	千葉	流山	6,148	20	3,307	2	1	1	1,045	88	1,137
1357	千葉	南流山	1,983	15	7,345	4	2	1	2,267	31	2,305
1358	千葉	千葉八千代	5,048	22	4,444	2	1	1	1,073	▲ 22	1,055
1359	千葉	吉橋	2,077	59	28,536	14	9	5	714	25	767
1360	千葉	米本	1,705	20	11,769	6	4	2	818	▲ 49	781
1361	千葉	我孫子	3,889	23	6,038	3	2	1	1,073	▲ 20	1,059
1362	千葉	鴨川	2,897	64	22,108	11	7	4	753	▲ 2	773
1363	千葉	鎌ヶ谷	6,229	164	26,253	13	8	5	1,043	▲ 9	1,060
1364	千葉	君津	7,379	121	16,408	8	5	3	645	28	689
1365	千葉	千葉富津	4,263	24	5,681	3	2	1	301	▲ 2	305
1366	千葉	浦安	4,628	51	10,964	5	3	2	3,898	129	4,037
1367	千葉	四街道	3,122	13	4,153	2	1	1	1,042	27	1,073
1368	千葉	袖ヶ浦	6,188	17	2,752	1	1	0	743	18	763
1369	千葉	八街	3,420	16	4,650	2	1	1	266	▲ 4	266
1370	千葉	千葉船穂	5,626	181	32,196	16	10	6	833	▲ 11	854
1371	千葉	関宿	553	3	5,415	3	2	1	316	▲ 91	231

土地											
No.	行政区域	通信用建物名	利用可能面積(m ²)	取得固定資産価額(百万円)	1㎡あたり(円/㎡)	1平方メートルごとの年額料金(円)					合計 (①+②+③+④+⑤)× (1+「網使用料算定根拠」記載のXIV. 料金設定に使用した貸倒率)
						①他人資本費用	②自己資本費用	税金		⑤調整額	
								③利益対応税	④その他		
1372	千葉	沼南	1,412	9	6,583	3	2	1	539	▲ 7	538
1373	千葉	白井	3,233	69	21,447	11	7	4	638	▲ 32	628
1374	千葉	千葉大網	621	5	7,925	4	3	1	1,336	17	1,361
1375	千葉	九十九里	1,402	5	3,596	2	1	1	118	▲ 3	119
1376	千葉	成東	1,123	3	3,000	1	1	1	236	4	243
1377	千葉	睦沢	525	4	7,981	4	3	1	267	▲ 3	272
1378	千葉	長生	643	4	6,292	3	2	1	250	▲ 2	254
1379	千葉	長柄	773	4	5,649	3	2	1	231	▲ 2	235
1380	千葉	千葉御宿	483	7	13,910	7	4	2	486	▲ 15	484
1381	千葉	坂月	1,449	21	14,544	7	5	3	5,281	▲ 1,774	3,522
1382	千葉	木更津	29,777	792	26,603	13	8	5	272	▲ 7	291
1383	千葉	茂原	4,247	165	38,809	19	12	7	482	▲ 13	507
1384	千葉	勝浦	3,805	6	1,656	1	1	0	250	▲ 8	244
1385	千葉	姉崎	5,039	19	3,793	2	1	1	418	44	466
1386	千葉	富里	684	7	10,788	5	3	2	1,751	▲ 6	1,755
1387	千葉	千葉大原	7,255	111	15,240	8	5	3	129	▲ 6	139
1388	千葉	野呂	3,247	142	43,784	22	14	8	702	▲ 51	695
1389	千葉	千葉清川	1,929	30	15,564	8	5	3	272	▲ 9	279
1390	千葉	三ツ堀	1,127	7	5,905	3	2	1	248	▲ 19	235
1391	千葉	成毛	1,662	4	2,486	1	1	0	83	▲ 4	81
1392	千葉	千葉三和	1,052	8	7,489	4	2	1	448	▲ 7	448
1393	千葉	湖北	2,465	9	3,576	2	1	1	483	▲ 11	476
1394	千葉	小名木	2,413	172	71,474	36	23	13	596	▲ 36	632
1395	千葉	東高野	1,476	1	956	0	0	0	153	▲ 49	104
1396	千葉	酒々井	1,967	52	26,259	13	8	5	702	▲ 9	719
1397	千葉	小見川	2,942	17	5,653	3	2	1	231	▲ 3	234
1398	千葉	十倉	1,478	3	1,765	1	1	0	230	▲ 2	230
1399	千葉	千葉野尻	1,063	4	3,923	2	1	1	138	▲ 6	136
1400	千葉	四木	1,147	5	4,406	2	1	1	121	▲ 3	122
1401	千葉	下総	1,643	11	6,832	3	2	1	89	▲ 4	91
1402	千葉	印旛	2,731	14	5,137	3	2	1	215	▲ 3	218
1403	千葉	本埜	3,338	17	5,169	3	2	1	140	▲ 3	143
1404	千葉	千葉山田	2,489	1	557	0	0	0	35	1	36
1405	千葉	東庄	1,362	3	2,552	1	1	0	169	▲ 2	169
1406	千葉	横芝	2,486	8	3,242	2	1	1	289	▲ 1	292
1407	千葉	野栄	2,241	1	475	0	0	0	58	0	58
1408	千葉	多古	2,273	7	3,039	2	1	1	172	▲ 2	174
1409	千葉	芝山	4,075	9	2,264	1	1	0	101	▲ 3	100
1410	千葉	船形	1,226	6	4,601	2	1	1	260	▲ 5	259
1411	千葉	千葉一宮	1,079	6	5,845	3	2	1	344	▲ 2	348
1412	千葉	本納	1,181	5	3,831	2	1	1	252	▲ 11	245
1413	千葉	千葉白子	1,187	3	2,862	1	1	1	145	▲ 2	146
1414	千葉	長南	1,220	2	1,438	1	0	0	109	0	110
1415	千葉	夷隅	573	3	4,871	2	2	1	203	▲ 8	200
1416	千葉	大多喜	602	4	5,887	3	2	1	219	▲ 5	220
1417	千葉	白里	1,231	3	2,807	1	1	1	136	▲ 3	136
1418	千葉	山武北	2,087	9	4,208	2	1	1	99	▲ 5	98
1419	千葉	第二成東	1,569	5	3,044	2	1	1	109	0	113
1420	千葉	有秋	1,970	43	21,659	11	7	4	403	▲ 11	414
1421	千葉	千倉	2,217	7	2,997	1	1	1	178	▲ 4	177
1422	千葉	三里塚	2,651	9	3,562	2	1	1	271	▲ 3	272
1423	千葉	千葉岩根	6,191	13	2,147	1	1	0	201	▲ 1	202
1424	千葉	塚原	437	5	11,675	6	4	2	378	▲ 13	377
1425	千葉	天羽	1,082	19	17,198	9	5	3	455	▲ 11	461
1426	千葉	大佐和	2,211	7	3,099	2	1	1	155	▲ 5	154
1427	千葉	安食	1,159	6	5,401	3	2	1	164	▲ 3	167
1428	千葉	千葉飯岡	1,138	3	2,708	1	1	0	135	▲ 2	135
1429	千葉	岬	1,305	3	2,034	1	1	0	120	▲ 1	121
1430	千葉	鋸南	5,041	17	3,392	2	1	1	430	320	754
1431	千葉	扇島	1,321	10	7,465	4	2	1	54	▲ 2	59
1432	千葉	香取	1,004	14	14,433	7	5	3	193	▲ 8	200
1433	千葉	千葉末吉	815	7	8,208	4	3	1	250	▲ 24	234
1434	千葉	久留里	514	10	19,230	10	6	3	343	▲ 22	340

土地											
No.	行政区域	通信用建物名	利用可能面積 (㎡)	取得固定資産価額 (百万円)	1㎡あたり (円/㎡)	1平方メートルごとの年額料金(円)					合計 (①+②+③+④+⑤) × (1+「網使用料算定根拠」記載のXIV. 料金設定に使用した貸倒率)
						①他人資本費用	②自己資本費用	税金		⑤調整額	
								③利益対応税	④その他		
1435	千葉	千葉清和	914	7	7,342	4	2	1	190	▲ 18	179
1436	千葉	広岡	576	8	13,615	7	4	2	183	▲ 8	188
1437	千葉	千葉平川	1,313	5	3,607	2	1	1	145	▲ 3	146
1438	千葉	干潟	591	3	4,468	2	1	1	204	1	209
1439	千葉	蓮沼	1,564	5	3,373	2	1	1	123	▲ 1	126
1440	千葉	給田	1,038	2	1,921	1	1	0	132	▲ 4	130
1441	千葉	印西	3,349	8	2,321	1	1	0	478	▲ 6	474
1442	千葉	丸山	2,437	2	833	0	0	0	48	▲ 1	47
1443	千葉	岩戸	1,081	7	6,741	3	2	1	185	▲ 8	183
1444	千葉	千葉茅野	1,139	9	7,980	4	3	1	222	▲ 3	227
1445	千葉	千葉岩井	3,100	4	1,300	1	0	0	81	0	82
1446	千葉	千葉光	1,462	8	5,367	3	2	1	98	▲ 1	103
1447	千葉	千葉和田	680	15	21,805	11	7	4	432	▲ 14	440
1448	千葉	天津小湊	2,065	14	6,590	3	2	1	220	▲ 4	222
1449	千葉	八日市場北	455	5	11,968	6	4	2	135	▲ 4	143
1450	千葉	富浦	645	7	11,526	6	4	2	387	▲ 10	389
1451	千葉	北多古	1,401	9	6,117	3	2	1	62	▲ 2	66
1452	千葉	木更津佐貫	908	10	11,006	5	4	2	396	▲ 12	395
1453	千葉	木更津三芳	567	2	3,893	2	1	1	447	▲ 3	448
1454	千葉	千葉白浜	669	8	11,512	6	4	2	235	▲ 7	240
1455	千葉	千葉七浦	1,079	12	11,088	6	4	2	132	▲ 4	140
1456	千葉	犬石	1,244	7	5,300	3	2	1	103	▲ 2	107
1457	千葉	西岬	1,303	5	3,698	2	1	1	115	▲ 4	115
1458	千葉	千葉亀山	1,002	12	12,165	6	4	2	95	▲ 5	102
1459	千葉	千葉興津	1,327	14	10,856	5	3	2	307	▲ 14	303
1460	千葉	布佐	1,054	9	8,106	4	3	1	261	▲ 12	257
1461	千葉	千葉牛久	2,310	8	3,263	2	1	1	291	▲ 1	294
1462	千葉	千葉戸田	1,371	12	8,839	4	3	2	325	▲ 28	306
1463	千葉	江見	1,242	12	9,307	5	3	2	177	▲ 6	181
1464	千葉	千葉金谷	539	17	30,867	15	10	6	383	▲ 10	404
1465	千葉	峰上	479	4	7,633	4	2	1	229	▲ 7	229
1466	千葉	海上	809	6	7,909	4	3	1	356	▲ 3	361
1467	千葉	北光	1,473	7	4,786	2	2	1	57	▲ 2	60
1468	千葉	大原山田	497	11	23,026	11	7	4	244	▲ 15	251
1469	千葉	千葉小湊	1,133	9	7,766	4	2	1	164	▲ 9	162
1470	千葉	鶴舞	510	5	10,320	5	3	2	218	▲ 5	223
1471	千葉	高滝	968	11	10,886	5	3	2	171	▲ 4	177
1472	千葉	月崎	845	7	8,632	4	3	2	127	▲ 4	132
1473	千葉	九美上	1,380	10	7,080	4	2	1	67	▲ 3	71
1474	千葉	殿廻	1,262	12	9,511	5	3	2	94	▲ 2	102
1475	千葉	平三	804	14	16,987	8	5	3	116	▲ 10	122
1476	千葉	大栄	1,253	3	2,459	1	1	0	86	▲ 2	86
1477	千葉	栗源	699	5	7,394	4	2	1	204	▲ 3	208
1478	千葉	千葉松尾	1,316	4	3,328	2	1	1	308	▲ 4	308
1479	千葉	北芝山	1,349	5	4,041	2	1	1	130	▲ 1	133
1480	千葉	南羽鳥	1,246	6	4,716	2	2	1	174	0	179
1481	千葉	鴨川仲	618	6	9,475	5	3	2	142	▲ 3	149
1482	千葉	古畑	754	5	6,201	3	2	1	184	▲ 2	188
1483	千葉	山武南	1,513	9	5,679	3	2	1	143	▲ 6	143
1484	千葉	神崎	552	7	12,137	6	4	2	228	▲ 7	233
1485	千葉	庄司	764	5	6,258	3	2	1	84	▲ 3	87
1486	千葉	東庄南	578	3	5,983	3	2	1	139	5	150
1487	東京	大手町FS	13,650	59	4,331	2	1	1	54,683	▲ 714	53,973
1488	東京	霞ヶ関	4,845	235	48,568	24	16	9	54,906	2,541	57,496
1489	東京	神田	8,255	56	6,785	3	2	1	17,218	▲ 620	16,604
1490	東京	駿河台	6,906	247	35,803	18	11	6	11,510	▲ 500	11,045
1491	東京	九段	18,726	115	6,157	3	2	1	10,794	▲ 215	10,585
1492	東京	丸の内	15,332	31	2,037	1	1	0	29,227	▲ 649	28,580
1493	東京	京橋	7,554	36	4,806	2	2	1	12,669	▲ 569	12,105
1494	東京	銀座	6,808	532	78,106	39	25	14	44,508	▲ 6,958	37,628
1495	東京	東銀座	8,886	1,114	125,349	62	40	22	34,928	▲ 2,202	32,850
1496	東京	東京築地	9,934	409	41,148	20	13	7	8,222	▲ 397	7,865
1497	東京	茅場兜	18,301	349	19,054	9	6	3	8,441	▲ 413	8,046

土地											
No.	行政区域	通信用建物名	利用可能面積 (㎡)	取得固定資産価額 (百万円)	1㎡あたり (円/㎡)	1平方メートルごとの年額料金(円)					合計 (①+②+③+④+⑤) × (1+「網使用料算定根拠」記載のXIV. 料金設定に使用した貸倒率)
						①他人資本費用	②自己資本費用	税金		⑤調整額	
								③利益対応税	④その他		
1498	東京	晴海	11,564	77	6,689	3	2	1	8,582	▲ 142	8,446
1499	東京	東京浜町	9,943	85	8,500	4	3	2	5,775	▲ 192	5,592
1500	東京	芝	12,913	463	35,837	18	11	6	20,908	▲ 261	20,682
1501	東京	東京赤坂	12,390	226	18,204	9	6	3	18,968	615	19,601
1502	東京	東京青山	14,452	131	9,043	4	3	2	36,610	▲ 51	36,568
1503	東京	白金	19,781	286	14,449	7	5	3	24,176	171	24,362
1504	東京	東京三田	10,238	31	3,010	1	1	1	12,429	▲ 77	12,355
1505	東京	新宿	15,578	25	1,624	1	1	0	19,441	▲ 718	18,725
1506	東京	東京大久保	10,342	35	3,389	2	1	1	13,796	▲ 516	13,284
1507	東京	四谷	11,728	190	16,192	8	5	3	8,450	▲ 248	8,218
1508	東京	牛込	4,894	12	2,527	1	1	0	7,079	▲ 29	7,052
1509	東京	西新宿	7,734	70	9,110	5	3	2	34,353	▲ 1,973	32,390
1510	東京	小石川	5,853	296	50,586	25	16	9	7,791	▲ 289	7,552
1511	東京	東京大塚	12,331	388	31,443	16	10	6	7,597	276	7,905
1512	東京	駒込第2	12,117	346	28,560	14	9	5	8,404	52	8,484
1513	東京	東京上野	12,873	143	11,084	6	4	2	19,749	▲ 2,347	17,414
1514	東京	浅草	10,670	62	5,765	3	2	1	4,467	▲ 219	4,254
1515	東京	吉原	15,789	115	7,280	4	2	1	3,030	▲ 17	3,020
1516	東京	墨田	4,846	9	1,905	1	1	0	4,445	22	4,469
1517	東京	本所	4,216	16	3,827	2	1	1	4,439	236	4,679
1518	東京	向島	10,499	35	3,304	2	1	1	4,637	▲ 123	4,518
1519	東京	江東	13,143	166	12,664	6	4	2	5,156	▲ 23	5,145
1520	東京	東京深川	4,709	207	43,888	22	14	8	4,079	▲ 62	4,061
1521	東京	東京城東	12,336	74	6,036	3	2	1	4,559	▲ 143	4,422
1522	東京	江東辰巳	4,019	28	6,870	3	2	1	3,638	185	3,829
1523	東京	東京新有明	4,625	302	65,284	32	21	12	7,346	▲ 265	7,146
1524	東京	東京大崎	9,991	516	51,651	26	16	9	13,773	▲ 303	13,521
1525	東京	荏原	3,397	89	26,280	13	8	5	7,538	▲ 90	7,474
1526	東京	品川	5,450	182	33,485	17	11	6	7,732	▲ 238	7,528
1527	東京	大田支店埠頭	8,410	116	13,773	7	4	2	3,424	572	4,009
1528	東京	自由ヶ丘	3,764	19	4,924	2	2	1	10,151	199	10,355
1529	東京	目黒本館	8,761	44	4,987	2	2	1	7,101	▲ 125	6,981
1530	東京	蒲田	10,359	144	13,867	7	4	2	6,257	▲ 762	5,508
1531	東京	東京大森	8,647	28	3,293	2	1	1	7,364	▲ 111	7,257
1532	東京	馬込	4,782	208	43,464	22	14	8	5,455	25	5,524
1533	東京	池上	5,126	137	26,676	13	9	5	6,234	19	6,280
1534	東京	羽田	5,747	203	35,294	18	11	6	5,087	▲ 22	5,100
1535	東京	田園調布	1,893	14	7,469	4	2	1	20,470	255	20,732
1536	東京	雪ヶ谷	9,602	148	15,457	8	5	3	6,342	158	6,516
1537	東京	矢口	10,956	317	28,957	14	9	5	4,622	▲ 88	4,562
1538	東京	世田谷	19,540	23	1,157	1	0	0	9,703	▲ 298	9,406
1539	東京	成城	6,614	254	38,467	19	12	7	8,242	▲ 91	8,189
1540	東京	砧	13,938	156	11,163	6	4	2	8,388	159	8,559
1541	東京	弦巻	6,473	99	15,264	8	5	3	9,824	336	10,176
1542	東京	東京烏山	9,442	233	24,693	12	8	4	6,994	▲ 497	6,521
1543	東京	東京玉川	5,049	42	8,323	4	3	1	16,141	125	16,274
1544	東京	東京瀬田	6,882	129	18,794	9	6	3	5,279	▲ 315	4,982
1545	東京	上北沢	6,481	162	24,949	12	8	4	7,218	▲ 31	7,211
1546	東京	松沢ビル2	4,859	139	28,667	14	9	5	5,252	45	5,325
1547	東京	東渋谷	11,234	566	50,413	25	16	9	34,690	▲ 392	34,348
1548	東京	代々木	6,072	97	15,983	8	5	3	10,072	▲ 1,064	9,024
1549	東京	渋谷	11,940	422	35,344	18	11	6	31,614	▲ 1,245	30,404
1550	東京	東京野方	5,582	39	7,036	3	2	1	8,479	240	8,725
1551	東京	東京中野	6,441	26	4,109	2	1	1	13,396	1,215	14,615
1552	東京	高円寺	10,529	448	42,575	21	14	8	7,173	156	7,372
1553	東京	杉並	7,750	92	11,934	6	4	2	6,424	▲ 232	6,204
1554	東京	井草	2,911	55	18,809	9	6	3	12,969	285	13,272
1555	東京	荻窪	11,249	231	20,574	10	7	4	5,082	▲ 59	5,044
1556	東京	久我山	7,085	450	63,506	32	20	11	7,197	▲ 225	7,035
1557	東京	池袋	34,145	70	2,053	1	1	0	7,278	581	7,861
1558	東京	巢鴨	11,475	349	30,404	15	10	5	4,025	46	4,101
1559	東京	落合別館	4,804	133	27,715	14	9	5	6,800	▲ 63	6,765
1560	東京	十条	4,907	97	19,859	10	6	4	5,866	▲ 202	5,684

土地											
No.	行政区域	通信用建物名	利用可能面積 (㎡)	取得固定資産価額 (百万円)	1㎡あたり (円/㎡)	1平方メートルごとの年額料金(円)					合計 (①+②+③+④+⑤) × (1+「網使用料算定根拠」記載のXIV. 料金設定に使用した貸倒率)
						①他人資本費用	②自己資本費用	税金		⑤調整額	
								③利益対応税	④その他		
1561	東京	王子	7,833	87	11,166	6	4	2	3,243	2	3,257
1562	東京	田端尾久	16,211	458	28,228	14	9	5	5,110	▲ 70	5,068
1563	東京	赤羽営業別館	5,329	173	32,476	16	10	6	4,825	▲ 18	4,839
1564	東京	東京荒川	25,539	135	5,274	3	2	1	2,506	▲ 24	2,488
1565	東京	板橋	6,468	124	19,119	10	6	3	4,462	▲ 165	4,316
1566	東京	成増	6,424	149	23,171	12	7	4	5,068	▲ 226	4,865
1567	東京	志村	6,413	85	13,258	7	4	2	4,698	▲ 96	4,615
1568	東京	南板橋別館	4,554	142	31,191	16	10	6	6,513	▲ 9	6,536
1569	東京	北町	9,985	11	1,071	1	0	0	4,250	27	4,278
1570	東京	練馬	9,507	1,348	141,792	71	45	25	5,367	▲ 63	5,445
1571	東京	東京大泉	7,764	64	8,225	4	3	1	5,401	231	5,640
1572	東京	関町	5,427	50	9,155	5	3	2	4,947	▲ 491	4,466
1573	東京	西練馬	5,667	142	25,081	12	8	4	5,326	▲ 9	5,341
1574	東京	石神井	12,340	336	27,190	14	9	5	4,544	▲ 506	4,066
1575	東京	梅島	5,088	22	4,396	2	1	1	3,504	▲ 77	3,431
1576	東京	千住	9,844	184	18,658	9	6	3	4,146	▲ 54	4,110
1577	東京	西新井	11,981	104	8,644	4	3	2	3,142	▲ 119	3,032
1578	東京	竹の塚	15,714	66	4,176	2	1	1	3,683	▲ 115	3,572
1579	東京	東京綾瀬	12,817	64	4,996	2	2	1	2,825	▲ 233	2,597
1580	東京	葛飾	6,606	123	18,608	9	6	3	4,044	42	4,104
1581	東京	亀有	4,303	28	6,471	3	2	1	3,866	▲ 2	3,870
1582	東京	金町	5,295	139	26,193	13	8	5	3,888	▲ 415	3,499
1583	東京	江戸川別館	7,405	11	1,454	1	0	0	3,473	▲ 148	3,326
1584	東京	小岩	8,042	163	20,298	10	6	4	4,002	▲ 7	4,015
1585	東京	葛西	15,513	84	5,408	3	2	1	3,564	▲ 470	3,100
1586	東京	東江戸川	15,761	100	6,326	3	2	1	3,206	▲ 165	3,047
1587	東京	八王子元横山	4,306	212	49,279	25	16	9	2,100	▲ 213	1,937
1588	東京	八王子浅川	4,385	17	3,767	2	1	1	1,931	▲ 1	1,934
1589	東京	八王子明神	5,267	18	3,416	2	1	1	2,363	93	2,460
1590	東京	八王子由木	11,294	284	25,186	13	8	4	2,248	▲ 8	2,265
1591	東京	八王子片倉	3,908	239	61,217	30	20	11	3,677	▲ 138	3,600
1592	東京	八王子滝山	2,620	53	20,269	10	6	4	1,719	▲ 34	1,705
1593	東京	八王子新明神	6,315	442	69,922	35	22	12	2,363	70	2,502
1594	東京	立川砂川	4,226	55	12,996	6	4	2	3,339	170	3,521
1595	東京	新立川	10,877	807	74,159	37	24	13	4,735	328	5,137
1596	東京	武蔵野	3,142	116	36,825	18	12	7	16,029	▲ 237	15,829
1597	東京	吉祥寺	2,838	21	7,224	4	2	1	8,682	▲ 295	8,394
1598	東京	武蔵境	7,438	285	38,263	19	12	7	4,922	110	5,070
1599	東京	三鷹	14,747	239	16,198	8	5	3	5,474	▲ 50	5,440
1600	東京	青梅	8,783	46	5,217	3	2	1	882	▲ 88	800
1601	東京	青梅東	6,212	27	4,384	2	1	1	1,304	102	1,410
1602	東京	武蔵府中	11,931	191	16,033	8	5	3	5,029	50	5,095
1603	東京	昭島	5,936	300	50,613	25	16	9	4,879	27	4,956
1604	東京	調布	6,730	5	679	0	0	0	4,273	27	4,300
1605	東京	町田	8,026	348	43,422	22	14	8	3,262	72	3,378
1606	東京	鶴川	4,637	46	9,984	5	3	2	3,360	▲ 3	3,367
1607	東京	町田忠生	4,012	44	10,901	5	3	2	1,688	138	1,836
1608	東京	町田北忠生	1,861	95	51,083	25	16	9	3,218	▲ 89	3,179
1609	東京	町田鶴間	2,119	19	9,121	5	3	2	2,016	▲ 102	1,924
1610	東京	小金井	4,068	209	51,383	26	16	9	9,296	▲ 745	8,602
1611	東京	東京小平	9,264	115	12,464	6	4	2	2,914	▲ 158	2,768
1612	東京	東京日野	2,362	45	18,882	9	6	3	6,241	494	6,753
1613	東京	日野高幡	2,408	50	20,679	10	7	4	3,287	36	3,344
1614	東京	東村山	8,945	318	35,562	18	11	6	2,129	89	2,253
1615	東京	東京国分寺	9,535	291	30,511	15	10	5	4,772	▲ 39	4,763
1616	東京	国立	8,540	139	16,277	8	5	3	4,087	▲ 14	4,089
1617	東京	田無	7,278	18	2,434	1	1	0	3,638	9	3,649
1618	東京	保谷	3,155	63	19,989	10	6	4	3,740	17	3,777
1619	東京	福生	2,883	44	15,306	8	5	3	2,220	31	2,267
1620	東京	狛江	8,332	112	13,492	7	4	2	3,244	▲ 464	2,793
1621	東京	村山大和	6,807	39	5,760	3	2	1	2,515	▲ 107	2,414
1622	東京	清瀬	8,955	31	3,444	2	1	1	2,781	138	2,923

土地											
No.	行政区域	通信用建物名	利用可能面積(m ²)	取得固定資産価額(百万円)	1㎡あたり(円/㎡)	1平方メートルごとの年額料金(円)					合計 (①+②+③+④+⑤)× (1+「網使用料算定根拠」記載のXIV. 料金設定に使用した貸倒率)
						①他人資本費用	②自己資本費用	税金		⑤調整額	
								③利益対応税	④その他		
1623	東京	東久留米	9,687	34	3,537	2	1	1	2,744	▲ 141	2,607
1624	東京	武蔵村山	4,980	609	122,238	61	39	22	2,652	▲ 29	2,745
1625	東京	多摩	4,478	47	10,445	5	3	2	2,283	▲ 245	2,048
1626	東京	稲城長沼	2,725	18	6,570	3	2	1	4,688	110	4,804
1627	東京	稲城坂浜	1,683	85	50,269	25	16	9	2,554	▲ 30	2,574
1628	東京	福生秋川	1,991	33	16,637	8	5	3	2,827	39	2,882
1629	東京	福生羽村	2,179	59	27,113	13	9	5	5,130	▲ 40	5,117
1630	東京	福生瑞穂	2,100	10	4,881	2	2	1	2,387	▲ 96	2,296
1631	東京	福生日の出	1,175	24	20,531	10	7	4	1,389	▲ 49	1,361
1632	東京	八王子恩方	2,580	57	22,283	11	7	4	2,680	▲ 31	2,671
1633	東京	伊豆大島	7,269	44	6,012	3	2	1	249	▲ 19	236
1634	東京	三宅島	3,068	12	3,946	2	1	1	119	▲ 1	122
1635	東京	八丈島	6,132	34	5,484	3	2	1	370	▲ 9	367
1636	東京	九段別棟	18,726	115	6,157	3	2	1	10,842	▲ 297	10,551
1637	東京	五日市	1,357	11	8,105	4	3	1	1,678	▲ 59	1,627
1638	東京	東京大崎2	9,991	516	51,651	26	16	9	13,773	▲ 303	13,521
1639	東京	蔵前	23,854	572	23,961	12	8	4	3,823	▲ 546	3,301
1640	東京	八王子下川口	803	11	13,887	7	4	2	1,422	▲ 16	1,419
1641	東京	青梅吉野	508	14	28,337	14	9	5	1,709	▲ 214	1,523
1642	東京	中ノ郷	776	9	11,412	6	4	2	72	▲ 4	80
1643	東京	青梅小曾木	1,016	4	3,928	2	1	1	461	▲ 20	445
1644	東京	青梅沢井	736	6	7,783	4	2	1	602	▲ 49	560
1645	東京	福生松原	818	15	18,421	9	6	3	388	▲ 67	339
1646	東京	青梅奥多摩	750	19	24,698	12	8	4	684	▲ 26	682
1647	東京	青梅古里	911	40	44,146	22	14	8	533	▲ 30	547
1648	東京	東江戸川別館	15,761	100	6,326	3	2	1	3,369	▲ 2	3,373
1649	東京	津久井青野原	479	12	25,199	13	8	5	562	▲ 24	564
1650	東京	新島	2,480	6	2,549	1	1	0	87	▲ 5	84
1651	東京	神津島	1,447	8	5,572	3	2	1	70	▲ 1	75
1652	東京	小笠原父島	4,803	41	8,551	4	3	2	444	▲ 13	440
1653	神奈川	相模原	9,258	7	734	0	0	0	1,305	▲ 14	1,291
1654	神奈川	相模大野	4,394	58	13,189	7	4	2	3,242	92	3,347
1655	神奈川	神奈川橋本	3,084	64	20,742	10	7	4	5,525	479	6,025
1656	神奈川	相模原田名	4,716	59	12,477	6	4	2	1,116	26	1,154
1657	神奈川	相模原麻溝	3,877	28	7,148	4	2	1	1,518	▲ 2	1,523
1658	神奈川	新相模原	12,563	1,046	83,225	41	27	15	2,089	▲ 14	2,158
1659	神奈川	津久井城山	1,348	17	12,756	6	4	2	1,441	8	1,461
1660	神奈川	津久井	2,072	7	3,467	2	1	1	753	▲ 13	744
1661	神奈川	鶴見営業所2	10,518	212	20,117	10	6	4	4,110	59	4,189
1662	神奈川	東寺尾	3,107	183	58,798	29	19	11	5,659	30	5,748
1663	神奈川	松見	2,777	51	18,249	9	6	3	3,952	178	4,148
1664	神奈川	横浜北	1,551	10	6,194	3	2	1	8,233	217	8,456
1665	神奈川	神奈川新町	5,398	157	29,117	14	9	5	2,434	372	2,834
1666	神奈川	横浜中	22,790	29	1,259	1	0	0	3,198	▲ 485	2,714
1667	神奈川	本牧	4,988	238	47,651	24	15	9	3,971	▲ 148	3,871
1668	神奈川	横浜長者町	12,526	59	4,684	2	1	1	2,234	41	2,279
1669	神奈川	横浜港	22,790	29	1,259	1	0	0	3,303	▲ 380	2,924
1670	神奈川	横浜南	7,467	22	2,997	1	1	1	2,275	24	2,302
1671	神奈川	保土ヶ谷	22,537	117	5,197	3	2	1	2,228	96	2,330
1672	神奈川	希望が丘西谷	6,275	260	41,408	21	13	7	2,866	11	2,918
1673	神奈川	横浜今井	4,548	103	22,671	11	7	4	2,684	17	2,723
1674	神奈川	磯子	2,877	3	1,003	0	0	0	2,024	▲ 17	2,007
1675	神奈川	杉田	2,193	278	126,806	63	40	23	8,439	▲ 12	8,553
1676	神奈川	横浜金沢	11,978	92	7,691	4	2	1	1,706	14	1,727
1677	神奈川	港北NT	6,109	274	44,866	22	14	8	4,044	82	4,170
1678	神奈川	綱島	7,981	263	32,953	16	11	6	3,367	115	3,515
1679	神奈川	日吉	1,071	28	26,412	13	8	5	15,179	453	15,658
1680	神奈川	小机	1,106	5	4,191	2	1	1	5,027	▲ 74	4,957
1681	神奈川	東山田	2,284	58	25,524	13	8	5	4,766	▲ 37	4,755
1682	神奈川	戸塚	6,751	97	14,429	7	5	3	2,659	31	2,705
1683	神奈川	神奈川平戸	4,649	45	9,764	5	3	2	3,279	▲ 39	3,250
1684	神奈川	小雀	2,452	36	14,635	7	5	3	2,477	▲ 5	2,487
1685	神奈川	港南	5,745	114	19,769	10	6	4	3,076	▲ 23	3,073

土地											
No.	行政区域	通信用建物名	利用可能面積(m ²)	取得固定資産価額(百万円)	1㎡あたり(円/㎡)	1平方メートルごとの年額料金(円)					合計 (①+②+③+④+⑤)× (1+「網使用料算定根拠」記載のXIV. 料金設定に使用した貸倒率)
						①他人資本費用	②自己資本費用	税金		⑤調整額	
								③利益対応税	④その他		
1686	神奈川	港洋	2,061	131	63,759	32	20	11	5,803	▲ 68	5,798
1687	神奈川	希望が丘	4,909	23	4,658	2	1	1	2,732	21	2,757
1688	神奈川	神奈川若葉台	3,059	266	86,936	43	28	16	2,429	▲ 44	2,472
1689	神奈川	都岡	6,054	38	6,290	3	2	1	2,076	▲ 2	2,080
1690	神奈川	神奈川中山	4,590	46	9,949	5	3	2	4,614	106	4,730
1691	神奈川	美しが丘	4,409	185	41,964	21	13	7	5,379	106	5,526
1692	神奈川	長津田	5,897	4	648	0	0	0	5,246	84	5,330
1693	神奈川	谷本	3,411	136	39,845	20	13	7	6,387	11	6,438
1694	神奈川	荏田	2,639	44	16,546	8	5	3	7,456	68	7,540
1695	神奈川	すみよし台	2,352	264	112,352	56	36	20	6,466	▲ 98	6,480
1696	神奈川	瀬谷	4,014	52	12,892	6	4	2	2,319	55	2,386
1697	神奈川	戸塚本郷	4,481	56	12,599	6	4	2	1,809	▲ 16	1,805
1698	神奈川	神奈川泉	2,080	41	19,743	10	6	4	5,252	24	5,296
1699	神奈川	岡津	4,197	36	8,607	4	3	2	2,562	33	2,604
1700	神奈川	渡田	4,351	138	31,789	16	10	6	2,736	152	2,920
1701	神奈川	川崎臨港	7,096	107	15,011	7	5	3	3,048	7	3,070
1702	神奈川	川崎別館	5,413	41	7,600	4	2	1	3,198	94	3,299
1703	神奈川	幸	6,537	47	7,176	4	2	1	4,857	253	5,117
1704	神奈川	幸加瀬	3,436	68	19,800	10	6	4	3,364	163	3,547
1705	神奈川	川崎北	9,323	34	3,685	2	1	1	11,414	484	11,902
1706	神奈川	川崎北木月	5,022	101	20,208	10	6	4	5,452	139	5,611
1707	神奈川	溝ノ口	8,314	214	25,690	13	8	5	6,160	112	6,298
1708	神奈川	神奈川大塚	6,469	109	16,901	8	5	3	3,388	43	3,447
1709	神奈川	川崎北子母口	9,261	234	25,299	13	8	5	3,825	▲ 7	3,844
1710	神奈川	登戸	5,263	81	15,388	8	5	3	10,504	191	10,711
1711	神奈川	菅	4,615	153	33,203	17	11	6	2,732	13	2,779
1712	神奈川	川崎北菅生	5,173	78	15,113	8	5	3	2,198	▲ 52	2,162
1713	神奈川	登戸百合ヶ丘	1,890	10	5,536	3	2	1	3,631	▲ 1	3,636
1714	神奈川	柿生	2,890	122	42,265	21	13	8	4,007	▲ 2	4,047
1715	神奈川	横須賀南	2,926	21	7,151	4	2	1	902	▲ 435	474
1716	神奈川	衣笠	4,034	30	7,327	4	2	1	1,743	▲ 74	1,676
1717	神奈川	横須賀別館	11,709	383	32,709	16	10	6	1,267	▲ 11	1,288
1718	神奈川	追浜	3,333	109	32,677	16	10	6	1,449	▲ 27	1,454
1719	神奈川	南久里浜	8,879	141	15,920	8	5	3	1,226	▲ 54	1,188
1720	神奈川	武山	2,358	5	2,315	1	1	0	741	▲ 86	657
1721	神奈川	野比	3,176	21	6,494	3	2	1	1,761	▲ 14	1,753
1722	神奈川	平塚	7,333	31	4,175	2	1	1	2,975	▲ 21	2,958
1723	神奈川	平塚中里	6,761	76	11,203	6	4	2	2,016	▲ 27	2,001
1724	神奈川	田村	2,319	15	6,493	3	2	1	1,749	▲ 14	1,741
1725	神奈川	新金目	3,840	101	26,340	13	8	5	899	▲ 62	863
1726	神奈川	神奈川鎌倉	3,037	16	5,213	3	2	1	4,578	84	4,668
1727	神奈川	大船	4,021	3	855	0	0	0	4,201	120	4,321
1728	神奈川	鎌倉腰越	4,841	117	24,166	12	8	4	1,943	▲ 105	1,862
1729	神奈川	神奈川藤沢	15,035	38	2,557	1	1	0	2,064	▲ 27	2,039
1730	神奈川	藤沢支別棟C	15,035	38	2,557	1	1	0	2,076	▲ 15	2,063
1731	神奈川	長後宮別棟	5,458	17	3,183	2	1	1	1,664	▲ 25	1,643
1732	神奈川	藤沢新辻堂	1,562	44	28,450	14	9	5	6,800	51	6,879
1733	神奈川	善行	5,278	62	11,728	6	4	2	2,756	446	3,214
1734	神奈川	御所見	2,304	20	8,786	4	3	2	719	▲ 3	725
1735	神奈川	大庭	7,000	319	45,551	23	15	8	1,821	▲ 39	1,828
1736	神奈川	小田原	12,031	70	5,839	3	2	1	1,039	▲ 2	1,043
1737	神奈川	国府津	1,961	3	1,357	1	0	0	2,149	▲ 25	2,125
1738	神奈川	小田原谷津	4,420	4	848	0	0	0	2,149	▲ 1	2,148
1739	神奈川	小田原橘	1,315	14	10,973	5	4	2	731	▲ 40	702
1740	神奈川	富水	10,225	74	7,274	4	2	1	668	▲ 14	661
1741	神奈川	茅ヶ崎	6,607	51	7,677	4	2	1	3,424	117	3,548
1742	神奈川	茅ヶ崎松林	5,533	149	26,876	13	9	5	2,453	41	2,521
1743	神奈川	逗子	3,353	18	5,289	3	2	1	3,728	169	3,903
1744	神奈川	神奈川三浦	2,252	8	3,488	2	1	1	613	▲ 68	549
1745	神奈川	南下浦3	1,817	22	11,830	6	4	2	910	26	948
1746	神奈川	秦野	6,123	29	4,801	2	2	1	809	▲ 19	795
1747	神奈川	西秦野	2,990	29	9,594	5	3	2	1,311	▲ 52	1,269
1748	神奈川	鶴巻	3,416	112	32,863	16	10	6	2,599	▲ 60	2,571

土地											
No.	行政区域	通信用建物名	利用可能面積(m ²)	取得固定資産価額(百万円)	1㎡あたり(円/㎡)	1平方メートルごとの年額料金(円)					合計 (①+②+③+④+⑤)× (1+「網使用料算定根拠」記載のXIV. 料金設定に使用した貸倒率)
						①他人資本費用	②自己資本費用	税金		⑤調整額	
								③利益対応税	④その他		
1749	神奈川	北秦野	548	6	10,924	5	3	2	967	▲ 36	941
1750	神奈川	厚木支別棟	12,665	167	13,152	7	4	2	1,821	▲ 18	1,816
1751	神奈川	厚木岡田	5,703	187	32,719	16	10	6	1,433	1	1,466
1752	神奈川	荻野	1,241	12	9,535	5	3	2	1,117	70	1,197
1753	神奈川	依知	2,613	12	4,609	2	1	1	1,036	▲ 23	1,017
1754	神奈川	愛名	10,303	116	11,234	6	4	2	801	21	834
1755	神奈川	神奈川大和	5,320	20	3,713	2	1	1	1,409	24	1,437
1756	神奈川	大和下鶴間	5,062	75	14,891	7	5	3	1,839	85	1,939
1757	神奈川	桜ヶ丘	2,642	29	10,854	5	3	2	1,943	▲ 17	1,936
1758	神奈川	伊勢原	7,406	3	416	0	0	0	2,210	▲ 73	2,137
1759	神奈川	海老名	4,563	31	6,902	3	2	1	3,109	143	3,258
1760	神奈川	中河内	1,697	56	32,809	16	10	6	1,489	▲ 11	1,510
1761	神奈川	座間	6,097	141	23,171	12	7	4	1,494	▲ 45	1,472
1762	神奈川	南足柄別館	4,734	89	18,796	9	6	3	929	▲ 52	895
1763	神奈川	神奈川綾瀬	6,859	82	11,980	6	4	2	1,360	▲ 28	1,344
1764	神奈川	神奈川葉山	2,731	16	5,830	3	2	1	2,222	71	2,299
1765	神奈川	東葉山	866	10	11,590	6	4	2	1,846	▲ 27	1,831
1766	神奈川	寒川	2,525	12	4,819	2	2	1	1,372	10	1,387
1767	神奈川	大磯	1,783	18	10,159	5	3	2	2,089	▲ 27	2,072
1768	神奈川	二宮	1,917	12	6,141	3	2	1	2,161	▲ 100	2,067
1769	神奈川	神奈川中井	1,078	3	2,821	1	1	1	352	▲ 12	343
1770	神奈川	松田	3,064	9	3,050	2	1	1	1,066	▲ 45	1,025
1771	神奈川	神奈川山北	1,030	6	5,794	3	2	1	494	▲ 23	477
1772	神奈川	箱根	4,483	3	758	0	0	0	489	▲ 14	475
1773	神奈川	湯河原別館	2,244	42	18,504	9	6	3	755	▲ 56	717
1774	神奈川	神奈川中津	2,216	9	4,135	2	1	1	872	▲ 19	857
1775	神奈川	神奈川田浦	2,462	2	742	0	0	0	935	▲ 1	934
1776	神奈川	愛川	1,158	3	2,300	1	1	0	410	▲ 43	369
1777	神奈川	下曾我	1,070	21	19,184	10	6	3	882	▲ 57	844
1778	神奈川	箱根町	868	12	14,093	7	4	3	810	▲ 21	803
1779	神奈川	湯本	2,393	43	17,999	9	6	3	810	▲ 13	815
1780	神奈川	真鶴	1,621	9	5,360	3	2	1	716	▲ 38	684
1781	神奈川	八王子内郷	1,011	4	3,807	2	1	1	408	▲ 15	397
1782	神奈川	八王子藤野	1,195	10	8,498	4	3	2	698	▲ 32	675
1783	神奈川	松輪	558	12	21,072	10	7	4	656	▲ 41	636
1784	神奈川	日吉営業所B	1,285	28	22,010	11	7	4	12,446	175	12,643
1785	神奈川	仙石原	1,349	12	8,668	4	3	2	657	12	678
1786	新潟	関屋	13,017	16	1,207	1	0	0	954	▲ 3	952
1787	新潟	坂井輪	3,122	88	28,045	14	9	5	800	▲ 10	818
1788	新潟	新潟東	14,484	19	1,301	1	0	0	486	25	512
1789	新潟	小金	6,779	10	1,450	1	0	0	696	17	714
1790	新潟	山二ツ	5,171	125	24,212	12	8	4	831	12	867
1791	新潟	新潟	14,326	81	5,638	3	2	1	603	▲ 6	603
1792	新潟	長岡	22,788	74	3,242	2	1	1	375	▲ 17	362
1793	新潟	関原	837	1	1,682	1	1	0	285	▲ 5	282
1794	新潟	南長岡	5,702	59	10,334	5	3	2	261	▲ 9	262
1795	新潟	西長岡	2,623	25	9,435	5	3	2	613	▲ 3	620
1796	新潟	北長岡	4,506	35	7,699	4	2	1	326	▲ 2	331
1797	新潟	三条	11,923	176	14,731	7	5	3	470	▲ 8	477
1798	新潟	柏崎別	11,751	101	8,557	4	3	2	357	▲ 21	345
1799	新潟	新発田	3,642	29	7,841	4	3	1	296	▲ 14	290
1800	新潟	新津	12,088	113	9,349	5	3	2	322	▲ 13	319
1801	新潟	小千谷	6,086	33	5,499	3	2	1	395	▲ 5	396
1802	新潟	越後加茂	6,663	3	503	0	0	0	254	▲ 16	238
1803	新潟	十日町	4,285	24	5,678	3	2	1	430	▲ 14	422
1804	新潟	見附	5,322	29	5,493	3	2	1	253	▲ 4	255
1805	新潟	村上	4,081	10	2,377	1	1	0	446	▲ 10	438
1806	新潟	廿六木	3,765	19	5,179	3	2	1	415	▲ 4	417
1807	新潟	糸魚川別	3,453	27	7,812	4	2	1	464	▲ 20	451
1808	新潟	新井	5,668	52	9,162	5	3	2	196	▲ 9	197
1809	新潟	五泉西	2,534	45	17,630	9	6	3	304	▲ 8	314
1810	新潟	越後白根	2,315	9	3,989	2	1	1	516	▲ 2	518
1811	新潟	上越	11,395	172	15,052	7	5	3	282	▲ 23	274

土地											
No.	行政区域	通信用建物名	利用可能面積(m ²)	取得固定資産価額(百万円)	1㎡あたり(円/㎡)	1平方メートルごとの年額料金(円)					合計 (①+②+③+④+⑤)× (1+「網使用料算定根拠」記載のXIV. 料金設定に使用した貸倒率)
						①他人資本費用	②自己資本費用	税金		⑤調整額	
								③利益対応税	④その他		
1812	新潟	高田	8,076	15	1,800	1	1	0	345	▲ 26	321
1813	新潟	聖籠	4,155	30	7,183	4	2	1	86	▲ 4	89
1814	新潟	越後亀田	1,803	6	3,374	2	1	1	423	14	441
1815	新潟	越後吉田	6,147	8	1,346	1	0	0	220	▲ 11	210
1816	新潟	巻	4,491	11	2,367	1	1	0	418	▲ 10	410
1817	新潟	南三条	2,371	10	4,324	2	1	1	193	▲ 5	192
1818	新潟	越後湯沢	3,664	11	3,106	2	1	1	260	▲ 9	255
1819	新潟	塩沢	840	2	2,876	1	1	1	299	▲ 10	292
1820	新潟	六日町	6,577	226	34,344	17	11	6	451	▲ 30	455
1821	新潟	越後大崎	1,291	14	11,140	6	4	2	100	▲ 4	108
1822	新潟	安塚	7,538	18	2,353	1	1	0	34	▲ 2	34
1823	新潟	佐和田南	10,262	291	28,374	14	9	5	246	26	300
1824	新潟	両津	8,989	69	7,678	4	2	1	158	▲ 14	151
1825	新潟	小出	5,787	17	2,993	1	1	1	380	▲ 8	375
1826	新潟	内野交換所2	3,521	2	559	0	0	0	954	0	954
1827	新潟	南新潟	1,159	3	2,433	1	1	0	166	▲ 13	155
1828	新潟	与板	1,158	3	2,384	1	1	0	189	▲ 14	177
1829	新潟	和島	2,501	3	1,171	1	0	0	85	▲ 2	84
1830	新潟	第二三条	3,373	30	8,826	4	3	2	311	▲ 5	315
1831	新潟	川東	2,511	3	1,227	1	0	0	47	0	48
1832	新潟	紫雲寺	1,697	1	773	0	0	0	78	▲ 3	75
1833	新潟	中条	4,201	44	10,378	5	3	2	229	▲ 8	231
1834	新潟	大野町	2,467	6	2,244	1	1	0	476	▲ 9	469
1835	新潟	松浜東	3,651	26	7,188	4	2	1	285	▲ 6	286
1836	新潟	越後豊栄	2,703	6	2,149	1	1	0	496	3	501
1837	新潟	石山東	4,050	92	22,834	11	7	4	737	17	776
1838	新潟	下田第一	436	5	11,216	6	4	2	402	▲ 15	399
1839	新潟	今町	989	2	2,302	1	1	0	376	▲ 4	374
1840	新潟	水原	3,780	11	3,042	2	1	1	345	▲ 5	344
1841	新潟	横越	977	3	3,070	2	1	1	327	7	338
1842	新潟	分水	2,645	9	3,256	2	1	1	283	▲ 8	279
1843	新潟	田上	1,286	10	7,505	4	2	1	141	▲ 5	143
1844	新潟	寺泊	3,112	5	1,747	1	1	0	122	▲ 2	122
1845	新潟	堀之内	1,066	3	2,404	1	1	0	285	▲ 9	278
1846	新潟	村松	1,349	2	1,695	1	1	0	244	▲ 4	242
1847	新潟	越後安田	1,069	8	7,186	4	2	1	220	▲ 7	220
1848	新潟	小須戸	1,534	5	3,255	2	1	1	296	▲ 9	291
1849	新潟	弥彦	919	2	2,573	1	1	0	277	▲ 2	277
1850	新潟	岩室	739	2	2,478	1	1	0	111	▲ 3	110
1851	新潟	越後荒川	1,096	2	1,672	1	1	0	239	▲ 3	238
1852	新潟	津川	4,580	32	6,937	3	2	1	171	▲ 4	173
1853	新潟	月岡	2,629	4	1,374	1	0	0	199	▲ 7	193
1854	新潟	刈羽	651	3	4,701	2	2	1	378	▲ 4	379
1855	新潟	千手	919	3	3,539	2	1	1	126	▲ 5	125
1856	新潟	栃尾	3,976	94	23,756	12	8	4	248	▲ 20	252
1857	新潟	越後曾根	851	2	2,771	1	1	0	192	▲ 4	190
1858	新潟	月潟	2,141	3	1,316	1	0	0	78	0	79
1859	新潟	越後三川	660	4	5,636	3	2	1	88	▲ 3	91
1860	新潟	出雲崎	833	3	4,042	2	1	1	178	▲ 4	178
1861	新潟	石打	1,312	2	1,852	1	1	0	234	▲ 7	229
1862	新潟	津南	590	2	3,808	2	1	1	329	▲ 10	323
1863	新潟	越後板倉	3,428	6	1,813	1	1	0	46	▲ 1	47
1864	新潟	関川	837	4	4,594	2	1	1	205	▲ 12	197
1865	新潟	新潟朝日	3,239	3	1,003	0	0	0	28	▲ 1	27
1866	新潟	岩船	1,164	1	1,135	1	0	0	208	▲ 10	199
1867	新潟	土市	855	2	2,561	1	1	0	162	3	167
1868	新潟	京ヶ瀬	1,303	6	4,505	2	1	1	158	▲ 6	156
1869	新潟	脇野町	1,093	2	1,461	1	0	0	186	▲ 14	173
1870	新潟	越後川口	1,212	6	4,737	2	2	1	130	▲ 4	131
1871	新潟	広神	1,065	4	3,755	2	1	1	110	▲ 3	111
1872	新潟	土樽	1,260	11	8,612	4	3	2	108	▲ 5	112
1873	新潟	越後大和	1,336	4	2,964	1	1	1	164	▲ 5	162
1874	新潟	越後大潟	1,091	3	2,764	1	1	0	288	▲ 8	282

土地											
No.	行政区域	通信用建物名	利用可能面積(m ²)	取得固定資産価額(百万円)	1㎡あたり(円/㎡)	1平方メートルごとの年額料金(円)					合計 (①+②+③+④+⑤)× (1+「網使用料算定根拠」記載のXIV. 料金設定に使用した貸倒率)
						①他人資本費用	②自己資本費用	税金		⑤調整額	
								③利益対応税	④その他		
1875	新潟	頸城	567	2	4,178	2	1	1	97	▲ 5	96
1876	新潟	神林	1,302	2	1,507	1	0	0	70	0	71
1877	新潟	菅谷	622	7	11,890	6	4	2	76	▲ 5	83
1878	新潟	鯖石	666	3	4,690	2	1	1	137	▲ 7	134
1879	新潟	太郎代	1,882	7	3,631	2	1	1	132	▲ 2	134
1880	新潟	越路	930	3	2,732	1	1	0	322	▲ 7	317
1881	新潟	能生	839	2	2,549	1	1	0	305	▲ 19	288
1882	新潟	青海	938	5	5,766	3	2	1	157	▲ 12	151
1883	新潟	妙高高原	2,024	11	5,681	3	2	1	140	▲ 11	135
1884	新潟	越後三和	610	2	3,361	2	1	1	97	▲ 5	96
1885	新潟	越後小国	1,336	7	4,981	2	2	1	288	▲ 8	285
1886	新潟	楡島	706	6	8,143	4	3	1	67	▲ 6	69
1887	新潟	越後三国	885	6	7,292	4	2	1	27	▲ 2	32
1888	新潟	越後松代	1,215	5	3,926	2	1	1	156	▲ 6	154
1889	新潟	松之山	852	3	3,366	2	1	1	105	▲ 3	106
1890	新潟	越後山北	1,022	31	30,474	15	10	5	369	▲ 20	379
1891	新潟	越後片貝	845	2	2,116	1	1	0	255	▲ 14	243
1892	新潟	乙	1,427	4	2,687	1	1	0	54	▲ 4	52
1893	新潟	越後黒川	484	3	5,580	3	2	1	301	▲ 15	292
1894	新潟	守門	1,330	4	3,077	2	1	1	79	▲ 3	80
1895	新潟	城内	1,032	3	2,703	1	1	0	124	▲ 3	123
1896	新潟	五日町	842	2	2,715	1	1	0	127	▲ 4	125
1897	新潟	高柳	487	2	4,144	2	1	1	71	▲ 3	72
1898	新潟	越後西山	895	4	4,338	2	1	1	87	▲ 2	89
1899	新潟	越後中郷	842	1	878	0	0	0	68	▲ 5	63
1900	新潟	妙高	1,652	6	3,746	2	1	1	162	▲ 13	153
1901	新潟	梶屋敷	1,419	5	3,640	2	1	1	155	▲ 6	153
1902	新潟	佐渡小木	612	10	16,473	8	5	3	289	▲ 8	297
1903	新潟	佐渡相川	1,284	16	12,630	6	4	2	200	▲ 15	197
1904	新潟	赤泊	728	6	7,563	4	2	1	57	▲ 3	61
1905	新潟	佐渡金井	3,560	6	1,776	1	1	0	237	112	351
1906	新潟	真野	1,305	2	1,626	1	1	0	148	▲ 3	147
1907	新潟	名柄	1,431	4	2,937	1	1	1	99	▲ 5	97
1908	新潟	栃尾南	622	2	3,940	2	1	1	27	▲ 2	29
1909	新潟	越後野田	572	2	3,309	2	1	1	74	▲ 3	75
1910	新潟	高士	1,072	10	9,096	5	3	2	68	▲ 4	74
1911	新潟	越後築地	897	2	2,426	1	1	0	123	▲ 6	119
1912	新潟	潟東	755	7	9,386	5	3	2	148	▲ 3	155
1913	新潟	牧村	736	3	3,503	2	1	1	45	▲ 4	45
1914	新潟	柿崎	1,883	2	984	0	0	0	151	▲ 9	142
1915	新潟	越後吉川	667	2	3,425	2	1	1	127	▲ 5	126
1916	新潟	赤倉	446	6	13,833	7	4	2	725	▲ 42	696
1917	新潟	岩沢	799	6	8,012	4	3	1	271	▲ 6	273
1918	新潟	秋山郷	244	1	3,108	2	1	1	10	0	14
1919	新潟	佐渡畑野	1,489	2	1,353	1	0	0	183	▲ 5	179
1920	新潟	羽茂	531	3	5,440	3	2	1	206	▲ 7	205
1921	新潟	越後田沢	806	7	8,417	4	3	2	393	▲ 12	390
1922	新潟	塩野町	637	4	6,737	3	2	1	141	▲ 3	144
1923	新潟	新穂	437	1	2,419	1	1	0	226	▲ 10	218
1924	新潟	東長岡	981	2	1,678	1	1	0	118	0	120
1925	新潟	飛渡	556	3	4,835	2	2	1	17	0	22
1926	新潟	五十沢	533	3	5,708	3	2	1	76	0	82
1927	山梨	甲府	24,338	121	4,987	2	2	1	253	▲ 4	254
1928	山梨	甲府北	4,302	117	27,239	14	9	5	771	▲ 20	779
1929	山梨	甲府南	2,050	12	6,037	3	2	1	676	▲ 8	674
1930	山梨	山梨吉田	5,396	38	7,128	4	2	1	606	▲ 3	610
1931	山梨	都留	3,106	56	18,044	9	6	3	250	▲ 14	254
1932	山梨	東山梨	5,201	25	4,870	2	2	1	357	▲ 7	355
1933	山梨	大月局舎2	9,389	9	975	0	0	0	735	▲ 7	728
1934	山梨	韭崎	3,325	24	7,216	4	2	1	482	▲ 5	484
1935	山梨	勝沼	1,215	6	5,197	3	2	1	410	▲ 16	400
1936	山梨	石和	1,454	5	3,213	2	1	1	819	▲ 694	129
1937	山梨	鰻沢青柳	4,752	8	1,585	1	1	0	333	▲ 5	330

土地											
No.	行政区域	通信用建物名	利用可能面積(m ²)	取得固定資産価額(百万円)	1㎡あたり(円/㎡)	1平方メートルごとの年額料金(円)					合計 (①+②+③+④+⑤)× (1+「網使用料算定根拠」記載のXIV. 料金設定に使用した貸倒率)
						①他人資本費用	②自己資本費用	税金		⑤調整額	
								③利益対応税	④その他		
1938	山梨	身延	1,956	11	5,792	3	2	1	274	▲ 22	258
1939	山梨	新竜王	1,063	23	21,445	11	7	4	463	▲ 8	477
1940	山梨	山梨昭和	1,383	6	4,404	2	1	1	407	▲ 6	405
1941	山梨	田富	1,252	7	5,800	3	2	1	434	1	441
1942	山梨	小笠原	6,676	43	6,474	3	2	1	361	▲ 9	358
1943	山梨	忍野	1,080	9	7,942	4	3	1	346	2	356
1944	山梨	山中湖	1,057	7	6,903	3	2	1	413	▲ 3	416
1945	山梨	上野原局舎	7,741	36	4,616	2	1	1	421	▲ 5	420
1946	山梨	敷島	968	3	3,212	2	1	1	545	▲ 6	543
1947	山梨	塩山	1,860	6	3,024	2	1	1	395	0	399
1948	山梨	春日居	1,199	9	7,730	4	2	1	231	▲ 13	225
1949	山梨	市川大門	2,609	8	3,248	2	1	1	349	▲ 18	335
1950	山梨	山梨白根	1,138	2	1,477	1	0	0	230	▲ 4	227
1951	山梨	山梨双葉	1,149	10	8,938	4	3	2	367	▲ 6	370
1952	山梨	山梨高根	489	2	3,965	2	1	1	254	▲ 6	252
1953	山梨	長坂	3,589	8	2,163	1	1	0	118	▲ 3	117
1954	山梨	山梨大泉	503	7	14,432	7	5	3	218	▲ 10	223
1955	山梨	山梨曾根	1,068	7	6,747	3	2	1	246	▲ 8	244
1956	山梨	小淵沢	1,475	2	1,594	1	1	0	123	7	132
1957	山梨	河口湖	2,945	7	2,337	1	1	0	469	▲ 2	469
1958	山梨	山梨八代	1,396	10	6,881	3	2	1	244	▲ 15	235
1959	山梨	甲斐明野	772	9	11,414	6	4	2	240	▲ 10	242
1960	山梨	山梨一宮	2,908	5	1,678	1	1	0	231	▲ 4	229
1961	山梨	中富	595	5	7,901	4	3	1	250	▲ 8	250
1962	山梨	南部	635	21	32,366	16	10	6	387	▲ 21	398
1963	山梨	須玉	656	3	4,081	2	1	1	370	▲ 6	368
1964	山梨	白州	880	9	10,109	5	3	2	217	▲ 5	222
1965	山梨	下部	729	7	10,256	5	3	2	245	▲ 15	240
1966	山梨	大月東	1,211	22	18,517	9	6	3	499	▲ 11	506
1967	山梨	山梨六郷	564	3	5,239	3	2	1	340	▲ 3	343
1968	山梨	山梨清里	1,619	8	4,746	2	2	1	344	▲ 7	342
1969	山梨	鳴沢	1,923	5	2,832	1	1	1	75	▲ 1	77
1970	山梨	大目	615	9	15,191	8	5	3	180	▲ 13	183
1971	山梨	小沼	1,545	9	5,521	3	2	1	414	▲ 12	408
1972	山梨	田富局舎2	1,252	7	5,800	3	2	1	431	▲ 2	435
1973	山梨	牧丘	757	5	6,739	3	2	1	218	▲ 7	217
1974	山梨	山梨平野	1,323	19	14,008	7	4	3	174	▲ 8	180
1975	山梨	早川	779	7	8,562	4	3	2	85	▲ 4	90
1976	長野	信濃吉田	4,626	29	6,253	3	2	1	732	▲ 2	736
1977	長野	後町	10,513	53	5,049	3	2	1	583	▲ 1	588
1978	長野	南長野	4,030	27	6,679	3	2	1	502	▲ 2	506
1979	長野	信濃古里	7,329	122	16,627	8	5	3	189	▲ 4	201
1980	長野	大豆島	3,769	62	16,403	8	5	3	328	0	344
1981	長野	村井	2,759	14	5,063	3	2	1	839	0	845
1982	長野	西松本	4,170	22	5,385	3	2	1	227	14	247
1983	長野	南松本	9,078	228	25,102	12	8	4	839	▲ 4	859
1984	長野	信濃上田	10,087	46	4,564	2	1	1	441	2	447
1985	長野	信濃大屋	1,486	18	12,129	6	4	2	436	▲ 16	432
1986	長野	信濃塩田	677	2	3,190	2	1	1	564	▲ 7	561
1987	長野	岡谷	10,260	43	4,173	2	1	1	287	▲ 16	275
1988	長野	飯田	10,627	81	7,650	4	2	1	379	▲ 27	359
1989	長野	信濃山本	751	8	10,091	5	3	2	306	▲ 7	309
1990	長野	諏訪	12,092	224	18,516	9	6	3	304	▲ 21	301
1991	長野	須坂	4,349	2	528	0	0	0	531	0	531
1992	長野	小諸	14,306	72	5,023	2	2	1	224	▲ 4	225
1993	長野	伊那	4,542	13	2,798	1	1	0	321	▲ 5	318
1994	長野	駒ヶ根	4,905	93	18,875	9	6	3	311	▲ 18	311
1995	長野	信濃中野	5,303	8	1,497	1	0	0	398	▲ 13	386
1996	長野	信濃大町	6,566	14	2,108	1	1	0	232	▲ 6	228
1997	長野	信濃茅野	9,105	47	5,162	3	2	1	316	▲ 13	309
1998	長野	塩尻	3,544	12	3,448	2	1	1	733	6	743
1999	長野	更埴	4,410	10	2,304	1	1	0	391	▲ 2	391
2000	長野	信濃佐久	7,873	67	8,545	4	3	2	372	▲ 4	377

土地											
No.	行政区域	通信用建物名	利用可能面積 (㎡)	取得固定資産価額 (百万円)	1㎡あたり (円/㎡)	1平方メートルごとの年額料金(円)					合計 (①+②+③+④+⑤) × (1+「網使用料算定根拠」記載のXIV. 料金設定に使用した貸倒率)
						①他人資本費用	②自己資本費用	税金		⑤調整額	
								③利益対応税	④その他		
2001	長野	岩村田	2,999	2	754	0	0	0	365	▲ 3	362
2002	長野	軽井沢	5,230	60	11,447	6	4	2	1,943	106	2,061
2003	長野	中軽井沢	4,629	20	4,410	2	1	1	268	7	279
2004	長野	丸子	7,520	5	656	0	0	0	130	▲ 5	125
2005	長野	東部	3,294	30	9,036	4	3	2	292	▲ 9	292
2006	長野	下諏訪	2,710	3	1,291	1	0	0	482	▲ 16	467
2007	長野	辰野	3,109	18	5,924	3	2	1	266	▲ 15	257
2008	長野	箕輪	2,257	3	1,291	1	0	0	299	▲ 13	287
2009	長野	豊科	2,873	10	3,471	2	1	1	487	2	493
2010	長野	穂高	2,578	7	2,887	1	1	1	536	▲ 7	532
2011	長野	白馬	1,239	5	3,745	2	1	1	170	▲ 12	162
2012	長野	坂城	1,850	2	1,069	1	0	0	267	▲ 14	254
2013	長野	戸倉上山田	4,212	28	6,713	3	2	1	383	▲ 15	374
2014	長野	野沢温泉	1,286	3	2,063	1	1	0	117	▲ 1	118
2015	長野	松本東館	11,054	77	6,983	3	2	1	716	▲ 10	712
2016	長野	浅間	377	4	11,855	6	4	2	1,603	23	1,638
2017	長野	信濃飯山	9,898	66	6,701	3	2	1	199	▲ 9	196
2018	長野	御代田	1,042	1	1,305	1	0	0	237	4	242
2019	長野	信濃富士見	641	6	8,761	4	3	2	437	▲ 14	432
2020	長野	信濃原	921	7	7,670	4	2	1	198	▲ 8	197
2021	長野	信濃阿南	1,478	8	5,383	3	2	1	99	▲ 4	101
2022	長野	木曾	3,914	51	13,150	7	4	2	194	▲ 12	195
2023	長野	明科	827	3	3,717	2	1	1	352	▲ 2	354
2024	長野	生坂	678	4	5,162	3	2	1	86	▲ 5	87
2025	長野	波田	798	5	6,111	3	2	1	541	11	558
2026	長野	信濃三郷	551	4	6,605	3	2	1	493	▲ 2	497
2027	長野	信濃池田	912	3	2,875	1	1	1	187	▲ 3	187
2028	長野	神城	593	3	4,613	2	1	1	211	▲ 7	208
2029	長野	小布施	1,594	4	2,269	1	1	0	431	5	438
2030	長野	湯田中	2,997	7	2,250	1	1	0	298	▲ 19	281
2031	長野	信濃豊野	1,423	6	4,132	2	1	1	441	▲ 18	427
2032	長野	飯綱	505	16	30,910	15	10	6	191	▲ 13	209
2033	長野	平岡	332	2	6,818	3	2	1	130	▲ 6	130
2034	長野	上松	1,691	8	4,749	2	2	1	183	▲ 8	180
2035	長野	木曾檜川	693	5	7,332	4	2	1	251	▲ 11	247
2036	長野	四賀	614	6	9,073	5	3	2	205	▲ 6	209
2037	長野	梓川	1,029	5	4,791	2	2	1	194	▲ 6	193
2038	長野	小谷話交換	477	5	11,396	6	4	2	217	▲ 7	222
2039	長野	七二会	2,546	3	1,254	1	0	0	32	▲ 1	32
2040	長野	若穂	955	4	4,053	2	1	1	173	▲ 4	173
2041	長野	信濃松代	3,106	6	1,938	1	1	0	281	▲ 7	276
2042	長野	浦里	2,017	3	1,682	1	1	0	114	▲ 1	115
2043	長野	信濃常盤	1,961	2	1,103	1	0	0	58	▲ 1	58
2044	長野	臼田	2,996	5	1,550	1	0	0	213	▲ 4	210
2045	長野	高野町	2,321	9	3,736	2	1	1	114	▲ 5	113
2046	長野	野辺山	4,203	8	1,951	1	1	0	35	▲ 2	35
2047	長野	南軽井沢	1,297	10	8,008	4	3	1	122	5	135
2048	長野	望月	2,301	3	1,393	1	0	0	134	▲ 4	131
2049	長野	信濃芦田	2,064	3	1,352	1	0	0	64	▲ 2	63
2050	長野	信濃長門	2,149	4	2,028	1	1	0	76	▲ 7	71
2051	長野	真田	2,509	5	1,902	1	1	0	47	▲ 1	48
2052	長野	武石	3,407	7	1,995	1	1	0	66	▲ 2	66
2053	長野	青木	2,575	5	1,854	1	1	0	86	0	88
2054	長野	高遠	415	2	3,847	2	1	1	222	▲ 13	213
2055	長野	信濃小野	2,030	3	1,251	1	0	0	59	0	60
2056	長野	飯島	1,029	6	5,864	3	2	1	180	▲ 7	179
2057	長野	信濃宮田	1,230	6	4,812	2	2	1	191	▲ 4	192
2058	長野	信濃松川	1,754	12	7,087	4	2	1	218	▲ 13	212
2059	長野	市田	770	1	1,074	1	0	0	279	▲ 4	276
2060	長野	阿智	2,781	14	5,119	3	2	1	73	7	86
2061	長野	麻績	1,658	3	1,808	1	1	0	99	▲ 2	99
2062	長野	信濃山形	2,080	4	1,723	1	1	0	102	1	105
2063	長野	信濃朝日	2,925	5	1,859	1	1	0	89	2	93
2064	長野	信濃有明	564	3	5,819	3	2	1	270	▲ 5	271
2065	長野	木島平	2,161	4	1,839	1	1	0	22	▲ 1	23
2066	長野	信濃町	1,176	6	4,784	2	2	1	142	▲ 11	136
2067	長野	信濃牟礼	1,942	4	2,209	1	1	0	100	▲ 5	97
2068	長野	信濃栄	3,418	6	1,795	1	1	0	10	▲ 1	11

土地											
No.	行政区域	通信用建物名	利用可能面積 (m ²)	取得固定資産価額 (百万円)	1m ² あたり (円/m ²)	1平方メートルごとの年額料金(円)					合計 (①+②+③+④+⑤) × (1+「網使用料算定根拠」記載のXIV. 料金設定に使用した貸倒率)
						①他人資本費用	②自己資本費用	税金		⑤調整額	
								③利益対応税	④その他		
2069	長野	狐島	4,170	106	25,396	13	8	5	359	▲ 12	373
2070	長野	蓼科	194	4	21,306	11	7	4	275	▲ 14	283
2071	長野	竜丘	513	6	12,356	6	4	2	528	▲ 12	528
2072	長野	榑池高原	1,301	15	11,841	6	4	2	134	▲ 3	143
2073	長野	南蓼科	728	32	44,039	22	14	8	278	▲ 24	298
2074	長野	浅科	441	2	3,751	2	1	1	348	▲ 7	345
2075	長野	三岳	942	8	8,109	4	3	1	136	▲ 12	132
2076	長野	遠山	883	6	7,250	4	2	1	101	▲ 4	104
2077	長野	鬼無里	714	8	11,343	6	4	2	134	▲ 5	141
2078	長野	喬木	429	10	22,183	11	7	4	245	▲ 25	242
2079	長野	戸隠	709	4	4,992	2	2	1	106	▲ 3	108
2080	長野	高府	628	2	3,330	2	1	1	80	▲ 2	82
2081	長野	信州新町	751	11	14,361	7	5	3	425	▲ 16	424
2082	長野	信濃下条	462	3	6,259	3	2	1	133	▲ 5	134
2083	長野	信濃西条	695	7	9,490	5	3	2	288	▲ 8	290
2084	長野	信濃大桑	410	2	5,548	3	2	1	127	▲ 4	129
2085	長野	信濃中川	1,598	4	2,732	1	1	0	63	▲ 3	62
2086	長野	信濃豊田	654	5	8,072	4	3	1	307	▲ 11	304
2087	長野	信濃和田	684	6	8,287	4	3	1	176	▲ 10	174
2088	長野	菅平	185	1	6,549	3	2	1	189	▲ 14	181
2089	長野	南木曾	1,339	12	8,880	4	3	2	193	▲ 10	192
2090	長野	八千穂	484	4	7,780	4	2	1	240	▲ 11	236
2091	長野	北御牧	454	2	5,378	3	2	1	332	▲ 6	332
2092	長野	野尻湖	560	22	38,395	19	12	7	255	▲ 23	270
2093	長野	藪原	772	8	10,729	5	3	2	192	▲ 11	191

(2) 通信用建物に係る料金額

通信用建物														
No.	行政区域	通信用建物名	利用可能面積(m ²)	取得固定資産価額(百万円)	正味固定資産価額(百万円)	1㎡あたり(円/㎡)	1平方メートルごとの年額料金							合計 (①+②+③+④+⑤+⑥)×(1+「網使用料算定根拠」記載のXIV.料金設定に使用した貸倒率)
							①設備管理運営費相当		②他人資本費用	③自己資本費用	税金		⑥調整額	
							再減価償却費相当	④利益対応税			⑤その他			
1	北海道	札幌西	4,979	1,897	377	75,776	32,372	9,260	38	24	14	648	▲ 5,011	28,085
2	北海道	札幌南	3,499	1,354	281	80,243	33,876	9,402	40	26	14	658	▲ 3,758	30,856
3	北海道	札幌1外	17,053	8,261	2,419	141,865	55,041	11,772	71	45	25	824	▲ 5,391	50,615
4	北海道	新琴似	1,571	547	80	50,735	23,928	8,454	25	16	9	591	▲ 2,277	22,292
5	北海道	篠路	1,273	454	132	103,867	40,341	8,661	52	33	19	606	▲ 1,535	39,516
6	北海道	札幌東	5,574	3,589	1,219	218,706	82,350	15,645	109	70	39	1,095	▲ 473	83,190
7	北海道	丘珠	1,882	620	87	46,213	22,097	8,002	23	15	8	560	▲ 2,133	20,570
8	北海道	東苗穂	758	239	49	65,093	27,513	7,660	32	21	12	536	▲ 1,857	26,257
9	北海道	札幌白石	5,423	1,710	358	65,949	27,777	7,662	33	21	12	536	1,750	30,129
10	北海道	札幌北郷	2,921	922	93	31,894	17,395	7,667	16	10	6	536	▲ 2,925	15,038
11	北海道	札幌豊平	5,562	2,013	293	52,765	24,888	8,795	26	17	9	615	▲ 2,093	23,462
12	北海道	札幌月寒	3,584	1,433	194	54,082	26,208	9,713	27	17	10	680	▲ 3,519	23,423
13	北海道	清田	1,755	751	142	80,978	35,098	10,400	40	26	14	728	▲ 2,583	33,323
14	北海道	真駒内	3,135	1,254	225	71,913	31,656	9,722	36	23	13	680	▲ 2,198	30,210
15	北海道	発寒	2,708	702	93	34,187	16,726	6,299	17	11	6	441	▲ 1,523	15,678
16	北海道	厚別	1,778	568	81	45,623	21,683	7,768	23	15	8	543	▲ 3,328	18,944
17	北海道	もみじ台	956	265	50	52,432	22,737	6,745	26	17	9	472	▲ 3,260	20,001
18	北海道	手稲	1,847	513	47	25,204	14,432	6,745	13	8	5	472	▲ 1,387	13,543
19	北海道	函館	6,645	3,540	772	116,141	48,368	12,945	58	37	21	906	1,911	51,301
20	北海道	函館松陰	4,266	1,491	277	64,837	28,268	8,492	32	21	12	594	▲ 902	28,025
21	北海道	函館北	2,699	759	142	52,716	22,908	6,830	26	17	9	478	▲ 2,082	21,356
22	北海道	桔梗	755	158	19	25,821	12,958	5,082	13	8	5	356	▲ 1,052	12,288
23	北海道	函館千歳	4,649	1,488	324	69,661	29,023	7,777	35	22	12	544	▲ 3,597	26,039
24	北海道	小樽2	4,743	1,137	139	29,214	14,735	5,824	15	9	5	407	193	15,364
25	北海道	旭川	9,448	3,853	408	43,181	23,080	9,910	21	14	8	693	▲ 2,722	21,094
26	北海道	旭川東光	6,408	1,725	226	35,260	17,296	6,541	18	11	6	458	▲ 1,928	15,861
27	北海道	春光	1,924	382	53	27,460	13,196	4,821	14	9	5	337	▲ 1,106	12,455
28	北海道	東鷹栖	237	73	23	95,267	36,547	7,491	47	30	17	524	23,275	60,440
29	北海道	永山	1,077	296	30	28,306	15,315	6,682	14	9	5	467	1,799	17,609
30	北海道	東旭川	232	67	14	61,182	25,658	6,997	30	20	11	489	▲ 3,353	22,855
31	北海道	旭川市外	4,135	1,271	201	48,580	22,284	7,467	24	16	9	522	▲ 1,890	20,965
32	北海道	旭川神楽	5,106	1,483	216	42,233	19,938	7,057	21	13	8	494	▲ 1,315	19,159
33	北海道	室蘭	6,618	2,197	408	61,576	26,849	8,069	31	20	11	564	▲ 1,530	25,945
34	北海道	新室西	932	341	140	150,354	54,751	8,893	75	48	27	3,274	▲ 4,856	53,319
35	北海道	釧路	15,295	5,912	881	57,591	26,957	9,392	29	18	10	657	▲ 3,305	24,366
36	北海道	釧路鳥取	1,947	568	77	39,617	19,176	7,092	20	13	7	496	▲ 2,530	17,182
37	北海道	釧路南	1,784	453	85	47,722	20,726	6,170	24	15	9	432	▲ 2,225	18,981
38	北海道	釧路武佐	844	260	21	25,378	15,226	7,486	13	8	5	524	▲ 859	14,917
39	北海道	愛国	1,567	495	53	33,511	17,890	7,669	17	11	6	537	▲ 2,619	15,842
40	北海道	帯広稲田	632	127	26	41,659	17,596	4,890	21	13	7	342	▲ 1,293	16,686
41	北海道	西帯広	236	63	16	67,871	27,163	6,463	34	22	12	452	▲ 2,252	25,431
42	北海道	白樺通り	1,317	556	131	99,418	40,584	10,261	49	32	18	718	▲ 4,875	36,526
43	北海道	帯広東	7,514	2,267	442	58,766	25,256	7,332	29	19	10	513	▲ 2,176	23,651
44	北海道	北海道北見	7,303	1,671	141	19,362	11,466	5,561	10	6	3	389	▲ 737	11,137
45	北海道	岩見沢	6,353	2,186	313	49,261	23,385	8,361	24	16	9	585	▲ 1,270	22,749
46	北海道	網走	2,506	718	57	22,761	13,903	6,961	11	7	4	487	▲ 1,051	13,361
47	北海道	留萌	4,475	1,059	177	39,603	17,830	5,751	20	13	7	402	2,380	20,652
48	北海道	苫小牧	1,447	442	134	92,560	35,651	7,420	46	30	17	519	12,943	49,206
49	北海道	苫小牧東	3,332	970	297	89,241	34,290	7,072	44	28	16	495	▲ 3,501	31,372
50	北海道	苫小牧西	1,872	474	79	41,973	18,956	6,155	21	13	7	431	▲ 2,487	16,941
51	北海道	勇払	174	73	31	178,847	64,808	10,259	89	57	32	718	▲ 5,822	59,882
52	北海道	稚内	5,293	1,262	207	39,071	17,708	5,791	19	12	7	405	▲ 1,271	16,880
53	北海道	稚内南	3,123	1,053	119	37,994	19,783	8,195	19	12	7	573	▲ 2,864	17,530
54	北海道	美唄	1,279	317	59	45,745	19,983	6,031	23	15	8	422	4,692	25,143
55	北海道	芦別	1,886	427	62	32,799	15,501	5,497	16	10	6	385	▲ 358	15,560
56	北海道	江別	5,283	1,264	92	17,465	11,142	5,815	9	6	3	407	▲ 1,937	9,630
57	北海道	札幌大麻	1,443	408	83	57,597	24,434	6,867	29	18	10	480	▲ 2,537	22,434
58	北海道	紋別	2,467	844	149	60,468	26,753	8,310	30	19	11	581	▲ 2,442	24,952
59	北海道	士別	2,097	656	159	75,743	30,703	7,602	38	24	14	532	13,410	44,721

通信用建物														
No.	行政区域	通信用建物名	利用可能面積(m ²)	取得固定資産価額(百万円)	正味固定資産価額(百万円)	1㎡あたり(円/㎡)	1平方メートルごとの年額料金							合計 (①+②+③+④+⑤+⑥)×(1+「網使用料算定根拠」記載のXIV.料金設定に使用した貸倒率)
							①設備管理運営費相当		②他人資本費用	③自己資本費用	税金		⑥調整額	
							再減価償却費相当				④利益対応税	⑤その他		
60	北海道	名寄	2,642	904	93	35,126	19,026	8,312	17	11	6	582	19	19,661
61	北海道	根室	4,198	1,320	182	43,313	20,853	7,642	22	14	8	535	▲ 1,081	20,351
62	北海道	千歳	3,424	1,162	259	75,638	31,316	8,247	38	24	14	577	3,104	35,073
63	北海道	泉沢	152	88	23	150,511	59,941	14,036	75	48	27	982	▲ 6,746	54,327
64	北海道	滝川	4,079	1,311	365	89,379	35,069	7,808	44	29	16	546	▲ 2,819	32,885
65	北海道	砂川	1,462	463	153	104,944	39,703	7,695	52	33	19	538	▲ 3,300	37,045
66	北海道	石狩深川	2,876	680	109	38,054	17,356	5,750	19	12	7	402	▲ 1,120	16,676
67	北海道	富良野	2,455	939	228	92,789	37,591	9,290	46	30	17	650	8,992	47,326
68	北海道	恵庭	1,504	417	71	47,518	21,233	6,740	24	15	8	471	▲ 2,596	19,155
69	北海道	島松	461	105	21	46,341	19,684	5,551	23	15	8	388	▲ 2,095	18,023
70	北海道	北海道伊達	4,004	970	133	33,273	16,035	5,887	17	11	6	412	▲ 616	15,865
71	北海道	石狩広島	1,791	357	35	19,361	10,749	4,844	10	6	3	339	▲ 693	10,414
72	北海道	輪厚	772	269	59	76,143	31,674	8,450	38	24	14	591	▲ 2,552	29,789
73	北海道	石狩	4,448	2,475	938	210,778	77,805	13,518	105	67	38	946	▲ 7,679	71,282
74	北海道	当別	2,283	778	148	64,720	28,016	8,276	32	21	12	579	13,212	41,872
75	北海道	倶知安	2,012	578	91	45,425	20,835	6,980	23	14	8	488	▲ 2,604	18,764
76	北海道	岩内	3,382	970	94	27,902	15,481	6,971	14	9	5	488	▲ 2,220	13,777
77	北海道	余市	2,460	682	115	46,717	20,989	6,740	23	15	8	472	▲ 1,625	19,882
78	北海道	北海道栗山	1,780	499	136	76,392	30,111	6,812	38	24	14	477	▲ 2,142	28,522
79	北海道	門別富川	2,063	593	155	75,211	29,924	6,985	37	24	13	489	10,353	40,840
80	北海道	静内	2,436	856	167	68,708	29,493	8,537	34	22	12	597	8,347	38,505
81	北海道	浦河	3,656	897	130	35,423	16,769	5,965	18	11	6	417	▲ 27	17,194
82	北海道	木野	1,327	403	75	56,549	24,621	7,374	28	18	10	516	▲ 1,557	23,636
83	北海道	士幌	174	62	18	105,096	40,724	8,670	52	34	19	607	19,190	60,626
84	北海道	鹿追	174	71	21	119,724	46,467	9,951	60	38	21	696	18,367	65,649
85	北海道	新得	174	66	23	130,206	49,004	9,291	65	42	23	650	▲ 4,161	45,623
86	北海道	大樹	149	55	19	126,522	47,532	8,943	63	40	23	626	▲ 4,058	44,226
87	北海道	本別	1,554	369	52	33,771	16,067	5,767	17	11	6	403	▲ 528	15,976
88	北海道	足寄	321	77	8	23,555	13,023	5,839	12	8	4	409	▲ 2,430	11,026
89	北海道	釧路白糠	730	282	44	60,100	27,720	9,389	30	19	11	657	▲ 4,058	24,379
90	北海道	中標津	1,868	770	133	71,271	31,749	10,011	35	23	13	700	▲ 3,438	29,082
91	北海道	根室標津	1,468	440	84	57,190	24,729	7,286	28	18	10	510	▲ 3,029	22,266
92	北海道	札幌石山	1,213	330	34	28,282	15,237	6,611	14	9	5	463	▲ 2,574	13,154
93	北海道	川沿	874	206	35	39,863	17,884	5,726	20	13	7	401	▲ 2,365	15,960
94	北海道	東相の内	282	106	35	123,560	46,845	9,159	61	39	22	641	▲ 3,571	44,037
95	北海道	遠軽	2,695	681	58	21,603	12,729	6,140	11	7	4	430	▲ 848	12,333
96	北海道	幕別	149	51	10	66,526	28,622	8,332	33	21	12	583	▲ 2,987	26,284
97	北海道	南幌	237	82	9	38,187	20,018	8,371	19	12	7	586	▲ 3,301	17,341
98	北海道	簾舞	174	46	7	39,927	18,552	6,374	20	13	7	446	▲ 2,070	16,968
99	北海道	虻田	180	36	5	26,924	13,040	4,828	13	9	5	338	▲ 1,430	11,975
100	北海道	錦岡	550	189	44	80,140	32,803	8,361	40	26	14	585	▲ 3,290	30,178
101	北海道	美幌	2,435	701	153	62,731	26,126	6,993	31	20	11	489	12,477	39,154
102	北海道	岩見沢幌向	237	95	7	31,457	19,324	9,730	16	10	6	681	▲ 3,546	16,491
103	北海道	湯の川	1,299	304	66	50,747	21,171	5,694	25	16	9	398	▲ 652	20,967
104	北海道	神楽岡	1,018	275	20	19,296	12,458	6,573	10	6	3	460	▲ 212	12,725
105	北海道	本輪西	534	114	11	20,003	11,289	5,188	10	6	4	363	▲ 1,450	10,222
106	北海道	白鳥台	573	170	41	71,050	28,869	7,199	35	23	13	504	▲ 2,613	26,831
107	北海道	七重浜	471	121	15	32,703	16,214	6,240	16	10	6	437	▲ 1,613	15,070
108	北海道	上磯	220	81	21	95,641	38,163	8,992	48	31	17	629	▲ 3,352	35,536
109	北海道	函館大野	149	39	10	70,445	27,794	6,309	35	22	13	441	▲ 3,185	25,120
110	北海道	森	2,540	794	189	74,405	30,291	7,598	37	24	13	532	▲ 2,827	28,070
111	北海道	北海道八雲	1,808	711	59	32,743	19,534	9,548	16	10	6	668	▲ 1,675	18,559
112	北海道	苫小牧萩野	220	51	6	25,581	13,424	5,622	13	8	5	393	▲ 1,564	12,279
113	北海道	知内	149	44	10	68,767	28,150	7,176	34	22	12	502	▲ 5,219	23,501
114	北海道	長万部	363	104	8	23,238	14,067	6,979	12	7	4	488	▲ 2,133	12,445
115	北海道	旭川東川	174	70	14	79,668	34,069	9,770	40	25	14	684	▲ 4,493	30,339
116	北海道	音更	153	62	27	173,837	62,765	9,745	86	55	31	682	19,891	83,510
117	北海道	蘭越	174	65	6	36,807	20,303	9,077	18	12	7	635	▲ 3,673	17,302
118	北海道	鷹栖	150	50	15	98,558	38,256	8,196	49	31	18	573	▲ 4,584	34,343
119	北海道	桜ヶ岡	978	239	33	33,603	16,189	5,940	17	11	6	416	▲ 1,585	15,054
120	北海道	木古内	971	289	120	123,346	44,860	7,239	61	39	22	506	27,644	73,132
121	北海道	今金	1,041	359	78	75,235	31,320	8,373	37	24	13	586	▲ 1,256	30,724
122	北海道	白老	237	70	6	23,443	14,349	7,199	12	7	4	504	▲ 2,478	12,398

通信用建物														
No.	行政区域	通信用建物名	利用可能面積(m ²)	取得固定資産価額(百万円)	正味固定資産価額(百万円)	1㎡あたり(円/㎡)	1平方メートルごとの年額料金							
							①設備管理運営費相当		②他人資本費用	③自己資本費用	税金		⑥調整額	合計 (①+②+③+④+⑤+⑥)×(1+「網使用料算定根拠」記載のXIV.料金設定に使用した貸倒率)
							再)減価償却費相当	④利益対応税			⑤その他			
123	北海道	赤平	1,350	345	78	57,443	23,729	6,209	29	18	10	434	▲ 2,170	22,050
124	北海道	東神楽	174	62	6	33,597	18,884	8,637	17	11	6	604	▲ 3,230	16,292
125	北海道	美瑛	364	127	32	86,550	34,872	8,474	43	28	15	593	▲ 2,203	33,348
126	北海道	奈井江	220	56	8	36,453	17,285	6,167	18	12	7	431	▲ 1,783	15,970
127	北海道	上富良野	219	64	9	40,639	19,511	7,116	20	13	7	498	▲ 1,735	18,314
128	北海道	十勝池田	1,241	309	52	41,886	18,824	6,048	21	13	7	423	▲ 1,387	17,901
129	北海道	大楽毛	753	182	40	52,540	21,893	5,868	26	17	9	411	▲ 1,241	21,115
130	北海道	浦幌	153	65	23	151,856	56,599	10,282	76	48	27	719	▲ 4,614	52,855
131	北海道	西の里	1,390	377	37	26,638	14,714	6,589	13	9	5	461	▲ 199	15,003
132	北海道	石狩高岡	174	62	5	30,804	18,054	8,658	15	10	6	606	▲ 2,540	16,151
133	北海道	江差	2,288	622	114	49,709	21,771	6,609	25	16	9	462	▲ 1,877	20,406
134	北海道	旭岡	237	78	9	37,947	19,550	7,976	19	12	7	558	▲ 3,367	16,779
135	北海道	銭亀	234	100	29	122,990	47,933	10,421	61	39	22	729	▲ 5,572	43,212
136	北海道	羽幌	1,347	405	124	92,044	35,383	7,309	46	29	16	511	21,497	57,482
137	北海道	厚岸	2,575	813	110	42,882	20,746	7,667	21	14	8	536	▲ 2,859	18,466
138	北海道	北海道松前	1,418	397	52	36,903	18,059	6,803	18	12	7	476	▲ 1,589	16,983
139	北海道	鶴川	1,186	384	110	92,655	36,137	7,878	46	30	17	551	15,904	52,685
140	北海道	十勝清水	1,164	363	94	80,885	32,251	7,581	40	26	14	530	453	33,314
141	北海道	歌志内	194	95	43	221,566	79,519	11,942	110	71	40	835	▲ 6,737	73,838
142	北海道	花畔	189	45	5	26,446	13,800	5,734	13	8	5	401	▲ 1,703	12,524
143	北海道	松前福島	149	36	3	17,860	11,268	5,820	9	6	3	407	▲ 1,353	10,340
144	北海道	上の国	149	59	17	111,256	43,519	9,585	55	36	20	671	▲ 3,977	40,324
145	北海道	北檜山	174	68	15	84,077	35,212	9,569	42	27	15	669	▲ 2,896	33,069
146	北海道	古平	236	106	28	117,306	46,717	10,939	58	37	21	765	▲ 4,675	42,923
147	北海道	上砂川	174	73	6	36,858	21,509	10,267	18	12	7	718	▲ 3,603	18,661
148	北海道	上川	1,040	273	18	17,538	11,732	6,383	9	6	3	447	▲ 825	11,372
149	北海道	中富良野	174	66	9	53,916	25,732	9,288	27	17	10	650	▲ 4,204	22,232
150	北海道	増毛	315	107	21	66,039	28,375	8,233	33	21	12	576	▲ 3,890	25,127
151	北海道	早来	545	120	25	45,605	19,247	5,337	23	15	8	373	▲ 1,094	18,572
152	北海道	新冠	149	64	8	54,396	27,006	10,415	27	17	10	729	283	28,072
153	北海道	庶路	241	97	27	113,391	44,376	9,792	56	36	20	685	22,305	67,478
154	北海道	稀府	174	60	8	45,759	22,354	8,398	23	15	8	587	▲ 3,670	19,317
155	北海道	茂辺地	174	70	9	51,171	25,392	9,785	25	16	9	685	▲ 4,150	21,977
156	北海道	上士幌	1,081	274	46	42,267	19,045	6,154	21	13	8	431	▲ 2,508	17,010
157	北海道	定山溪	154	117	92	595,692	200,122	18,436	296	190	106	11,065	▲ 17,485	194,294
158	北海道	二七コ	174	67	9	49,667	24,541	9,393	25	16	9	657	▲ 3,320	21,928
159	北海道	音別	174	73	7	40,367	22,543	10,231	20	13	7	716	▲ 3,516	19,783
160	北海道	空知太	174	87	7	40,693	24,511	12,099	20	13	7	846	▲ 479	24,918
161	北海道	喜茂別	174	88	23	133,862	53,111	12,283	67	43	24	859	▲ 6,050	48,054
162	北海道	京極	148	68	10	67,327	31,623	11,088	33	21	12	776	▲ 4,228	28,237
163	北海道	比布	174	67	15	85,452	35,358	9,295	42	27	15	650	▲ 3,438	32,654
164	北海道	伊達豊浦	149	35	4	29,797	14,729	5,641	15	10	5	395	▲ 1,478	13,676
165	北海道	絵鞆	237	75	10	41,483	20,303	7,651	21	13	7	535	▲ 3,235	17,644
166	北海道	登別	2,402	840	202	84,091	34,148	8,500	42	27	15	595	14,706	49,533
167	北海道	遠矢	246	71	5	21,671	13,573	6,963	11	7	4	487	▲ 2,672	11,410
168	北海道	女満別	174	47	6	36,762	17,736	6,523	18	12	7	456	▲ 1,616	16,613
169	北海道	熊石	545	102	8	15,428	9,239	4,534	8	5	3	317	▲ 704	8,868
170	北海道	瀬棚	174	73	9	53,406	26,491	10,202	27	17	10	714	▲ 4,093	23,166
171	北海道	中湧別	1,321	261	33	25,098	12,454	4,799	12	8	4	336	▲ 1,066	11,748
172	北海道	興部	1,354	501	43	31,839	18,697	8,986	16	10	6	629	▲ 1,009	18,349
173	北海道	えりも	545	146	50	92,054	34,605	6,528	46	29	16	457	▲ 2,793	32,360
174	北海道	西神楽	174	66	6	34,554	19,762	9,223	17	11	6	645	▲ 3,620	16,821
175	北海道	山部	174	69	11	61,432	28,348	9,611	31	20	11	672	▲ 4,332	24,750
176	北海道	大沼	198	72	16	79,495	33,125	8,879	40	25	14	621	▲ 2,769	31,056
177	北海道	江差乙部	149	36	7	44,075	19,342	5,899	22	14	8	413	▲ 2,062	17,737
178	北海道	久遠	174	61	14	80,900	33,146	8,471	40	26	14	593	▲ 3,232	30,587
179	北海道	仁木	147	37	10	65,638	26,074	6,055	33	21	12	424	▲ 2,705	23,859
180	北海道	妹背牛	149	56	21	143,034	52,705	9,080	71	46	26	635	▲ 5,050	48,433
181	北海道	深川沼田	149	62	10	67,742	30,741	10,079	34	22	12	705	▲ 4,769	26,745
182	北海道	幾寅	174	69	12	68,116	30,441	9,666	34	22	12	676	▲ 4,464	26,721
183	北海道	遠別	149	45	12	81,530	32,231	7,364	41	26	15	515	▲ 3,058	29,770
184	北海道	津別	199	46	5	24,310	13,020	5,606	12	8	4	392	▲ 1,526	11,910
185	北海道	小清水	174	74	20	112,675	44,722	10,356	56	36	20	725	16,448	62,007

通信用建物														
No.	行政区域	通信用建物名	利用可能面積(m ²)	取得固定資産価額(百万円)	正味固定資産価額(百万円)	1㎡あたり(円/㎡)	1平方メートルごとの年額料金							
							①設備管理運営費相当	再減価償却費相当	②他人資本費用	③自己資本費用	税金		⑥調整額	合計 (①+②+③+④+⑤+⑥)×(1+「網使用料算定根拠」記載のXIV.料金設定に使用した貸倒率)
186	北海道	訓子府	148	36	6	40,146	18,182	5,938	20	13	7	415	▲ 2,366	16,271
187	北海道	佐呂間	174	77	9	54,497	27,315	10,694	27	17	10	748	▲ 3,472	24,645
188	北海道	常呂	148	33	4	27,365	13,741	5,394	14	9	5	377	▲ 1,450	12,696
189	北海道	滝上	232	58	4	18,734	11,839	6,125	9	6	3	428	▲ 752	11,533
190	北海道	雄武	173	74	8	46,170	24,394	10,312	23	15	8	721	▲ 2,298	22,863
191	北海道	早来追分	149	33	5	31,209	14,919	5,401	16	10	6	378	▲ 1,696	13,633
192	北海道	平取	156	53	5	30,009	17,440	8,287	15	10	5	580	▲ 2,742	15,308
193	北海道	厚賀	182	67	9	48,383	23,630	8,873	24	15	9	621	▲ 3,289	21,010
194	北海道	あいの里	260	143	71	274,469	97,111	13,398	136	88	49	5,377	▲ 8,505	94,256
195	北海道	弟子屈	2,200	903	227	103,137	41,434	9,977	51	33	18	698	17,478	59,712
196	北海道	茶志内	157	100	20	128,111	54,497	15,423	64	41	23	1,079	▲ 7,863	47,841
197	北海道	日高町	329	144	20	61,998	29,528	10,619	31	20	11	743	▲ 3,958	26,375
198	北海道	稚内豊富	174	49	9	53,602	23,229	6,880	27	17	10	481	▲ 2,445	21,319
199	北海道	留辺蕊	365	100	7	20,549	12,949	6,682	10	7	4	467	▲ 2,419	11,018
200	北海道	朝里	766	263	40	52,373	24,307	8,333	26	17	9	583	▲ 3,394	21,548
201	北海道	銭函	202	53	10	51,869	22,249	6,429	26	17	9	450	▲ 2,046	20,705
202	北海道	オタモイ	237	71	4	18,631	12,960	7,277	9	6	3	509	▲ 912	12,575
203	北海道	岩見沢三笠	1,231	340	82	66,341	26,955	6,721	33	21	12	470	▲ 2,077	25,414
204	北海道	江部乙	150	60	24	162,332	59,188	9,677	81	52	29	677	▲ 4,894	55,133
205	北海道	音江	174	62	6	33,205	18,851	8,723	17	11	6	610	▲ 3,221	16,274
206	北海道	鷲別	471	134	31	66,155	27,065	6,887	33	21	12	482	▲ 2,853	24,760
207	北海道	登別東	164	57	10	63,079	27,659	8,420	31	20	11	589	▲ 2,857	25,453
208	北海道	七飯	218	82	12	53,955	25,602	9,145	27	17	10	640	▲ 2,193	24,103
209	北海道	南茅部	674	108	13	18,930	9,672	3,898	9	6	3	273	▲ 786	9,177
210	北海道	由仁	174	72	8	47,185	24,393	10,001	23	15	8	700	▲ 2,317	22,822
211	北海道	栗山長沼	222	64	7	30,986	16,494	7,043	15	10	6	493	▲ 1,879	15,139
212	北海道	新十津川	149	40	7	47,952	21,127	6,501	24	15	9	455	▲ 2,224	19,406
213	北海道	当麻	231	62	13	58,502	24,422	6,578	29	19	10	460	▲ 3,140	21,800
214	北海道	美深	1,323	391	33	25,214	14,871	7,180	13	8	5	502	▲ 2,428	12,971
215	北海道	北見枝幸	552	185	21	37,660	19,623	8,137	19	12	7	569	▲ 2,705	17,525
216	北海道	端野	174	47	10	54,797	23,339	6,626	27	17	10	464	▲ 2,200	21,657
217	北海道	虎杖浜	128	42	7	51,548	23,798	8,076	26	16	9	565	▲ 3,186	21,228
218	北海道	芽室	232	89	25	109,331	42,658	9,312	54	35	20	651	▲ 3,071	40,347
219	北海道	札内	199	48	6	29,458	14,839	5,854	15	9	5	410	▲ 2,650	12,628
220	北海道	阿寒	174	62	7	41,084	21,211	8,680	20	13	7	607	▲ 3,717	18,141
221	北海道	岩内前田	77	64	16	207,929	83,558	20,140	103	66	37	1,409	▲ 10,591	74,582
222	北海道	卯原内	77	72	22	287,951	110,476	22,651	143	92	51	1,585	42,836	155,183
223	北海道	生田原	77	52	9	115,929	51,694	16,336	58	37	21	1,143	▲ 7,912	45,041
224	北海道	登別温泉	235	56	9	36,935	17,045	5,780	18	12	7	404	▲ 2,429	15,057
225	北海道	夕張	1,893	650	185	97,853	38,187	8,342	49	31	17	584	▲ 2,827	36,041
226	北海道	花咲	152	100	26	171,158	68,179	15,976	85	55	31	1,118	▲ 7,607	61,861
227	北海道	有珠	127	36	7	51,732	22,609	6,831	26	17	9	478	▲ 2,481	20,658
228	北海道	栗沢	128	35	6	46,241	20,810	6,707	23	15	8	469	▲ 2,720	18,605
229	北海道	風連	149	42	7	46,568	21,090	6,887	23	15	8	482	▲ 2,099	19,519
230	北海道	広尾	1,060	295	16	14,689	11,241	6,761	7	5	3	473	▲ 579	11,150
231	北海道	霧多布	252	108	15	61,154	29,099	10,447	30	20	11	731	▲ 4,676	25,215
232	北海道	蘭島	174	75	9	53,934	26,900	10,450	27	17	10	731	▲ 4,445	23,240
233	北海道	月形	174	104	35	201,828	76,083	14,525	100	64	36	1,016	▲ 5,801	71,498
234	北海道	斜里	1,191	355	74	62,049	26,170	7,245	31	20	11	507	▲ 2,052	24,687
235	北海道	別海	149	58	7	46,203	23,563	9,472	23	15	8	663	▲ 2,115	22,157
236	北海道	和寒	148	46	15	103,068	38,941	7,505	51	33	18	525	▲ 3,575	35,993
237	北海道	香深	302	136	24	78,335	34,824	10,932	39	25	14	765	▲ 2,990	32,677
238	北海道	船泊	174	107	23	131,887	55,137	14,912	66	42	24	1,043	▲ 6,071	50,241
239	北海道	清水沢	237	82	14	61,011	27,027	8,419	30	19	11	589	▲ 3,913	23,763
240	北海道	浜頓別	2,031	457	43	21,269	11,958	5,471	11	7	4	383	▲ 1,194	11,169
241	北海道	更別	77	68	13	168,971	72,770	21,234	84	54	30	1,485	▲ 9,465	64,958
242	北海道	砂原	174	54	11	60,465	25,925	7,483	30	19	11	524	0	26,509
243	北海道	寿都	1,636	460	52	31,504	16,447	6,838	16	10	6	478	0	16,957
244	北海道	天塩	1,397	417	59	42,547	20,227	7,251	21	14	8	507	0	20,777
245	北海道	斜里清里	174	65	6	36,020	20,076	9,090	18	11	6	636	0	20,747
246	北海道	陸別	149	42	9	57,522	24,452	6,908	29	18	10	483	0	24,992
247	北海道	頼城	237	71	6	23,802	14,543	7,284	12	8	4	510	0	15,077
248	北海道	歯舞	174	63	12	67,656	29,441	8,806	34	22	12	616	0	30,125

通信用建物														
No.	行政区域	通信用建物名	利用可能面積(m ²)	取得固定資産価額(百万円)	正味固定資産価額(百万円)	1㎡あたり(円/㎡)	1平方メートルごとの年額料金							合計 (①+②+③+④+⑤+⑥)×(1+「網使用料算定根拠」記載のXIV.料金設定に使用した貸倒率)
							①設備管理運営費相当		②他人資本費用	③自己資本費用	税金		⑥調整額	
							再減価償却費相当				④利益対応税	⑤その他		
249	北海道	静狩	189	116	17	91,394	42,813	14,937	45	29	16	1,045	0	43,948
250	北海道	奥尻	368	173	26	70,177	32,798	11,394	35	22	13	797	0	33,665
251	北海道	黒松内	174	65	10	58,045	26,817	9,113	29	19	10	638	0	27,513
252	北海道	昆布	149	114	10	66,865	38,999	18,605	33	21	12	1,302	0	40,367
253	北海道	剣淵	174	67	12	67,047	29,816	9,367	33	21	12	655	0	30,537
254	北海道	美深中川	174	78	14	78,361	34,743	10,843	39	25	14	759	0	35,580
255	北海道	標茶	151	43	5	35,901	17,859	6,909	18	11	6	483	0	18,377
256	北海道	川湯	174	68	7	40,313	21,822	9,526	20	13	7	666	0	22,528
257	北海道	羅臼	309	145	16	51,481	27,088	11,386	26	16	9	797	0	27,936
258	青森	松森	2,968	817	201	67,847	27,383	6,690	34	22	12	468	▲ 2,522	25,397
259	青森	沖館	1,339	321	100	74,430	28,521	5,820	37	24	13	407	▲ 2,425	26,577
260	青森	青森荒川	710	135	20	27,774	13,104	4,633	14	9	5	324	▲ 1,062	12,394
261	青森	野内	200	64	14	68,928	28,771	7,748	34	22	12	542	▲ 2,448	26,933
262	青森	青森新城	1,039	281	86	82,852	31,835	6,565	41	26	15	459	▲ 2,943	29,433
263	青森	四ツ石	921	288	88	95,274	36,646	7,588	47	30	17	531	▲ 291	36,980
264	青森	東野内	692	248	34	48,792	23,575	8,694	24	16	9	608	▲ 3,378	20,854
265	青森	弘前	6,677	1,533	306	45,889	19,576	5,580	23	15	8	390	▲ 1,918	18,094
266	青森	弘前南	695	152	37	52,697	21,384	5,311	26	17	9	372	2,835	24,643
267	青森	弘前城東	923	268	34	36,597	18,209	7,047	18	12	7	493	▲ 2,671	16,068
268	青森	青森八戸	3,892	1,422	237	60,943	27,463	8,876	30	19	11	621	▲ 2,785	25,359
269	青森	八戸高館	994	263	24	24,190	13,816	6,438	12	8	4	450	▲ 552	13,738
270	青森	八戸港	1,827	319	69	37,549	15,695	4,242	19	12	7	297	▲ 1,228	14,802
271	青森	是川	224	50	5	21,382	11,927	5,405	11	7	4	378	▲ 792	11,535
272	青森	新尻内	1,176	419	67	56,666	25,952	8,669	28	18	10	607	▲ 3,345	23,270
273	青森	八戸NW3棟	5,120	1,480	345	67,310	27,553	7,024	33	21	12	491	▲ 2,483	25,627
274	青森	黒石	1,923	545	94	48,985	21,831	6,891	24	16	9	482	▲ 1,563	20,799
275	青森	五所川原	4,296	1,135	229	53,383	22,701	6,419	27	17	10	449	427	23,631
276	青森	十和田	5,260	1,585	302	57,458	24,847	7,322	29	18	10	512	▲ 2,658	22,758
277	青森	八戸三沢	2,287	501	99	43,355	18,551	5,327	22	14	8	373	3,476	22,444
278	青森	むつ	4,588	1,232	238	51,782	22,319	6,526	26	17	9	457	▲ 2,771	20,057
279	青森	青森大湊	329	81	14	42,591	19,003	6,013	21	14	8	421	▲ 1,542	17,925
280	青森	青森小湊	244	75	13	53,442	23,771	7,472	27	17	10	523	▲ 2,785	21,563
281	青森	蟹田	1,000	300	49	48,510	22,085	7,290	24	15	9	510	▲ 2,780	19,863
282	青森	鱒ヶ沢	1,572	375	92	58,734	23,716	5,802	29	19	10	406	▲ 2,706	21,474
283	青森	浪岡	580	112	12	21,269	11,193	4,706	11	7	4	329	▲ 838	10,706
284	青森	野辺地	4,235	1,111	172	40,492	18,722	6,372	20	13	7	446	▲ 666	18,542
285	青森	七戸	937	316	92	98,148	38,123	8,188	49	31	18	573	16,286	55,080
286	青森	六ヶ所	205	94	29	141,017	54,163	11,152	70	45	25	780	▲ 5,817	49,266
287	青森	三戸	3,352	769	143	42,755	18,614	5,574	21	14	8	390	▲ 646	18,401
288	青森	八戸階上	161	41	5	29,282	15,100	6,169	15	9	5	432	▲ 654	14,907
289	青森	八戸大館	204	70	14	70,813	29,901	8,303	35	23	13	581	▲ 1,896	28,657
290	青森	百石	198	61	8	39,956	19,656	7,470	20	13	7	523	▲ 1,385	18,834
291	青森	八戸下田	141	44	6	43,584	20,864	7,571	22	14	8	530	▲ 2,409	19,029
292	青森	青森大畑	198	81	21	107,674	42,773	9,933	54	34	19	695	▲ 3,411	40,164
293	青森	木造	580	105	13	22,629	11,288	4,386	11	7	4	307	▲ 927	10,690
294	青森	大浦	134	47	11	82,185	33,660	8,594	41	26	15	601	▲ 3,033	31,310
295	青森	弘前藤崎	475	124	17	36,420	17,443	6,335	18	12	7	443	▲ 2,544	15,379
296	青森	大鰐	220	79	5	24,936	16,334	8,728	12	8	4	611	▲ 1,125	15,844
297	青森	板柳	237	65	8	35,824	17,606	6,680	18	11	6	467	▲ 1,509	16,599
298	青森	金木	206	52	3	15,514	10,880	6,149	8	5	3	430	▲ 848	10,478
299	青森	六戸	141	45	14	98,101	37,697	7,776	49	31	18	544	▲ 2,554	35,785
300	青森	上北	237	79	14	56,995	25,426	8,042	28	18	10	563	▲ 3,385	22,660
301	青森	五戸	527	110	12	22,253	11,880	5,092	11	7	4	356	▲ 851	11,407
302	青森	今別	142	46	15	107,967	40,793	7,863	54	34	19	550	▲ 3,551	37,899
303	青森	陸奥常盤	142	71	8	53,055	28,408	12,226	26	17	9	855	▲ 2,835	26,480
304	青森	上市川	163	63	6	35,196	20,142	9,408	18	11	6	658	▲ 1,244	19,591
305	青森	陸奥横浜	162	75	5	30,408	20,566	11,291	15	10	5	790	793	22,179
306	青森	深浦	171	60	9	50,807	24,003	8,507	25	16	9	595	▲ 2,703	21,945
307	青森	弘前森田	162	56	6	38,995	20,224	8,331	19	12	7	583	▲ 2,025	18,820
308	青森	田舎館	142	49	13	91,796	36,449	8,451	46	29	16	591	▲ 3,659	33,472
309	青森	乙供	142	63	14	101,149	41,639	10,788	50	32	18	755	▲ 4,236	38,258
310	青森	天間林	171	68	6	36,680	20,815	9,628	18	12	7	674	▲ 2,576	18,950
311	青森	田子	141	46	5	37,429	19,294	7,878	19	12	7	551	▲ 2,556	17,327

通信用建物														
No.	行政区域	通信用建物名	利用可能面積(m ²)	取得固定資産価額(百万円)	正味固定資産価額(百万円)	1㎡あたり(円/㎡)	1平方メートルごとの年額料金							
							①設備管理運営費相当		②他人資本費用	③自己資本費用	税金		⑥調整額	合計 (①+②+③+④+⑤+⑥)×(1+「網使用料算定根拠」記載のXIV.料金設定に使用した貸倒率)
							再)減価償却費相当	④利益対応税			⑤その他			
312	青森	福地	162	54	5	30,091	17,350	8,172	15	10	5	572	▲ 1,334	16,618
313	青森	北金ヶ沢	172	66	6	37,479	20,835	9,403	19	12	7	658	▲ 3,697	17,834
314	青森	弘前新和	171	70	21	124,673	47,928	9,903	62	40	22	693	▲ 4,038	44,707
315	青森	高杉	141	58	15	107,027	42,582	9,939	53	34	19	695	▲ 4,970	38,413
316	青森	奥内	162	40	3	15,999	10,882	6,002	8	5	3	420	▲ 1,406	9,912
317	青森	新平賀	154	89	26	165,966	64,662	14,042	83	53	30	3,309	▲ 6,751	61,386
318	青森	八戸南郷	162	58	4	25,936	16,617	8,706	13	8	5	609	▲ 882	16,370
319	青森	長橋	172	66	16	92,998	37,684	9,320	46	30	17	652	▲ 4,398	34,031
320	青森	四和	168	70	9	54,929	26,856	10,103	27	18	10	707	▲ 3,383	24,235
321	青森	陸奥蓬田	165	71	15	89,856	37,835	10,429	45	29	16	730	▲ 5,080	33,575
322	青森	弘前柏	171	62	6	34,006	19,130	8,758	17	11	6	613	▲ 1,910	17,867
323	青森	車力	171	76	17	97,550	40,567	10,814	49	31	17	757	▲ 4,270	37,151
324	青森	小阿弥	168	66	7	42,926	22,610	9,518	21	14	8	666	▲ 3,586	19,733
325	青森	弘前中里	142	42	7	48,401	22,010	7,248	24	15	9	507	▲ 2,169	20,396
326	青森	市浦	171	57	5	31,192	17,547	8,033	16	10	6	562	▲ 1,747	16,394
327	青森	青森白糠	171	81	18	105,527	43,660	11,474	52	34	19	803	▲ 5,332	39,236
328	青森	上名久井	162	60	6	35,101	19,786	9,080	17	11	6	635	▲ 1,146	19,309
329	青森	諏訪平	142	44	5	36,229	18,521	7,471	18	12	6	523	▲ 1,147	17,933
330	青森	倉石	161	61	6	35,206	20,006	9,268	18	11	6	648	▲ 1,210	19,479
331	青森	青森新郷	162	57	5	28,809	17,379	8,593	14	9	5	601	▲ 952	17,056
332	青森	尾上	147	40	9	59,408	24,731	6,611	30	19	11	463	▲ 3,222	22,032
333	青森	小泊	171	72	15	85,345	36,199	10,169	42	27	15	711	▲ 3,185	33,809
334	青森	青森大間	162	53	8	51,934	23,842	8,002	26	17	9	560	▲ 2,082	22,372
335	青森	近川駅前	162	61	5	33,775	19,440	9,138	17	11	6	639	▲ 1,732	18,381
336	青森	千歳平	242	77	7	29,126	16,648	7,765	14	9	5	543	▲ 2,844	14,375
337	青森	弘前石川	171	43	4	24,301	13,583	6,171	12	8	4	432	▲ 1,415	12,624
338	青森	弘前鶴田	201	63	6	30,602	16,976	7,643	15	10	5	535	▲ 1,340	16,201
339	青森	弘前梅沢	172	63	17	96,207	38,306	8,963	48	31	17	627	▲ 2,977	36,052
340	青森	稲垣	171	84	16	90,631	39,537	11,894	45	29	16	832	▲ 3,967	36,492
341	青森	名川	149	42	6	43,073	20,043	6,906	21	14	8	483	▲ 1,293	19,276
342	青森	青森	8,117	3,756	868	106,885	43,846	11,246	53	34	19	787	▲ 3,713	41,026
343	青森	浅虫	134	49	10	78,240	32,710	8,846	39	25	14	619	▲ 2,930	30,477
344	青森	温湯	134	43	5	35,191	18,555	7,821	18	11	6	547	▲ 1,555	17,582
345	青森	浜三沢	225	60	5	21,343	12,987	6,477	11	7	4	453	▲ 1,072	12,390
346	青森	織笠	162	62	6	36,379	20,409	9,314	18	12	6	652	▲ 1,762	19,335
347	青森	国吉	172	63	7	38,740	20,760	8,945	19	12	7	626	▲ 3,379	18,045
348	青森	弘前相馬	171	66	17	98,579	39,448	9,382	49	31	18	656	▲ 3,590	36,612
349	青森	目屋	172	78	23	132,531	51,434	11,012	66	42	24	770	▲ 5,887	46,449
350	青森	陸奥川内	255	113	24	95,917	40,062	10,807	48	31	17	756	▲ 4,064	36,850
351	青森	佐井	162	54	6	36,799	19,320	8,096	18	12	7	566	▲ 2,084	17,839
352	青森	石持	168	66	9	52,414	25,510	9,524	26	17	9	666	▲ 3,753	22,475
353	青森	三厩	142	38	6	42,568	19,510	6,527	21	14	8	457	0	20,010
354	青森	陸奥平館	172	84	18	105,129	43,968	11,904	52	34	19	833	0	44,906
355	青森	弘前岩崎	168	76	14	82,926	36,367	11,075	41	26	15	775	0	37,224
356	岩手	盛岡2	6,858	2,896	521	75,919	33,416	10,261	38	24	14	718	▲ 3,989	30,221
357	岩手	盛岡仙北	1,410	346	59	42,000	18,777	5,967	21	13	8	417	▲ 145	19,091
358	岩手	盛岡上田	1,917	490	123	64,250	25,814	6,218	32	21	11	435	▲ 2,783	23,530
359	岩手	青山第二	1,208	513	80	66,491	30,608	10,329	33	21	12	723	▲ 2,837	28,560
360	岩手	盛岡飯岡	1,252	275	57	45,545	19,234	5,342	23	15	8	374	▲ 1,764	17,890
361	岩手	宮古2	4,943	1,645	377	76,211	31,330	8,085	38	24	14	566	2,024	33,996
362	岩手	大船渡	2,654	1,016	362	136,211	50,845	9,300	68	43	24	651	▲ 3,973	47,658
363	岩手	岩手水沢	3,665	1,122	173	47,260	21,856	7,442	24	15	8	521	▲ 2,476	19,948
364	岩手	花巻	4,496	1,600	205	45,673	22,578	8,648	23	15	8	605	▲ 1,955	21,274
365	岩手	新宮野目	409	126	26	62,925	26,684	7,492	31	20	11	524	▲ 3,386	23,884
366	岩手	北上	3,900	1,023	186	47,746	20,940	6,377	24	15	9	446	▲ 1,931	19,503
367	岩手	相去	976	305	59	60,128	25,943	7,604	30	19	11	532	▲ 3,387	23,148
368	岩手	久慈	3,828	1,094	238	62,060	25,872	6,944	31	20	11	486	▲ 1,644	24,776
369	岩手	遠野	2,706	750	177	65,561	26,732	6,736	33	21	12	471	2,766	30,035
370	岩手	一関	6,609	1,893	307	46,382	21,108	6,962	23	15	8	487	▲ 2,287	19,354
371	岩手	陸前高田	268	154	105	392,522	133,636	13,916	195	125	70	7,661	▲ 12,392	129,295
372	岩手	釜石	1,928	703	178	92,321	37,019	8,861	46	29	16	620	▲ 3,424	34,306
373	岩手	釜石上中島	4,011	1,003	247	61,695	24,895	6,078	31	20	11	425	3,853	29,235
374	岩手	江刺	559	180	25	44,789	21,478	7,817	22	14	8	547	▲ 2,910	19,159

通信用建物														
No.	行政区域	通信用建物名	利用可能面積(m ²)	取得固定資産価額(百万円)	正味固定資産価額(百万円)	1㎡あたり(円/㎡)	1平方メートルごとの年額料金							合計 (①+②+③+④+⑤+⑥)×(1+「網使用料算定根拠」記載のXIV.料金設定に使用した貸倒率)
							①設備管理運営費相当		②他人資本費用	③自己資本費用	税金		⑥調整額	
							再減価償却費相当				④利益対応税	⑤その他		
375	岩手	二戸	3,600	1,043	223	61,861	25,910	7,042	31	20	11	493	▲ 1,422	25,043
376	岩手	新西根	435	152	45	102,247	39,692	8,507	51	33	18	595	14,230	54,619
377	岩手	千厩	1,430	442	90	62,657	26,627	7,517	31	20	11	526	▲ 1,779	25,436
378	岩手	宮古大野	162	50	16	100,663	38,209	7,506	50	32	18	525	▲ 3,142	35,692
379	岩手	盛岡太田	937	259	29	31,307	16,264	6,715	16	10	6	470	▲ 2,544	14,222
380	岩手	滝沢	886	311	36	40,359	20,834	8,525	20	13	7	596	▲ 1,634	19,836
381	岩手	藤根	144	35	3	19,171	11,684	5,837	10	6	3	408	▲ 1,380	10,731
382	岩手	赤荻	223	76	16	69,646	29,500	8,258	35	22	12	578	▲ 2,637	27,510
383	岩手	紫波	220	71	17	78,002	31,652	7,861	39	25	14	550	▲ 3,530	28,750
384	岩手	矢巾	220	58	17	75,896	29,570	6,422	38	24	14	449	▲ 2,441	27,654
385	岩手	広瀬	162	48	4	23,821	14,495	7,230	12	8	4	506	▲ 1,613	13,412
386	岩手	盛岡乙部	162	45	8	48,400	21,532	6,771	24	15	9	474	▲ 1,613	20,441
387	岩手	江釣子	243	81	13	52,205	24,003	8,081	26	17	9	565	▲ 3,286	21,334
388	岩手	雫石	198	56	10	50,121	22,144	6,857	25	16	9	480	▲ 2,242	20,432
389	岩手	岩手	1,827	416	52	28,427	14,207	5,537	14	9	5	387	▲ 1,592	13,030
390	岩手	石鳥谷	220	52	10	46,597	19,914	5,702	23	15	8	399	▲ 1,848	18,511
391	岩手	水沢西根	645	177	18	28,024	15,214	6,666	14	9	5	466	▲ 2,531	13,177
392	岩手	新平泉	110	70	18	163,594	65,378	15,482	81	52	29	3,135	▲ 8,801	59,874
393	岩手	岩泉	1,316	253	48	36,790	15,901	4,680	18	12	7	327	186	16,451
394	岩手	小鳥谷	161	65	15	96,114	39,162	9,847	48	31	17	689	▲ 3,145	36,802
395	岩手	摺沢	127	33	5	43,054	19,374	6,243	21	14	8	437	▲ 2,173	17,681
396	岩手	岩手川崎	153	59	12	75,512	32,389	9,358	38	24	13	655	▲ 3,995	29,124
397	岩手	水沢東山	162	68	23	141,505	53,444	10,284	70	45	25	719	▲ 4,656	49,647
398	岩手	津軽石	141	77	34	243,433	87,386	13,139	121	78	43	919	▲ 7,927	80,620
399	岩手	萩荘	162	53	4	25,189	15,635	7,953	13	8	4	556	▲ 1,171	15,045
400	岩手	花巻温泉	162	51	4	23,034	14,765	7,740	11	7	4	541	▲ 1,111	14,217
401	岩手	鶴住居	201	137	99	493,813	167,215	16,602	246	158	88	8,864	▲ 14,610	161,961
402	岩手	種市	204	67	13	63,162	27,266	8,002	31	20	11	560	▲ 2,682	25,206
403	岩手	釜石広田	128	48	13	100,193	39,618	9,059	50	32	18	634	▲ 3,650	36,702
404	岩手	金田一	162	56	9	53,159	24,582	8,368	26	17	9	585	▲ 1,807	23,412
405	岩手	洪民	162	63	9	53,362	25,790	9,514	27	17	10	666	▲ 2,296	24,214
406	岩手	好摩	141	45	14	99,347	38,028	7,727	49	32	18	541	▲ 3,903	34,765
407	岩手	水沢小山	162	66	12	76,372	33,151	9,858	38	24	14	690	▲ 2,845	31,072
408	岩手	胆沢	128	34	7	54,702	23,176	6,492	27	17	10	454	▲ 2,248	21,436
409	岩手	軽米	161	50	12	71,464	29,270	7,474	36	23	13	523	▲ 65	29,800
410	岩手	豊間根	162	58	16	100,554	39,362	8,693	50	32	18	608	▲ 302	39,768
411	岩手	住田	128	30	6	43,385	18,904	5,672	22	14	8	397	▲ 1,774	17,571
412	岩手	細浦	162	80	30	184,879	68,443	12,054	92	59	33	843	▲ 6,120	63,350
413	岩手	田老	167	93	60	360,886	123,603	13,532	179	115	64	7,225	▲ 11,356	119,830
414	岩手	岩手上郷	162	45	2	11,338	10,167	6,709	6	4	2	469	▲ 672	9,976
415	岩手	釜石平田	168	54	9	51,115	23,432	7,842	25	16	9	549	▲ 3,426	20,605
416	岩手	六原	162	69	17	106,110	42,766	10,402	53	34	19	728	▲ 3,862	39,738
417	岩手	三陸	167	97	64	383,719	131,213	14,179	191	122	69	7,570	▲ 12,077	127,088
418	岩手	綾里	162	59	19	114,695	43,772	8,790	57	37	20	615	▲ 3,556	40,945
419	岩手	宮古小川	168	66	6	37,761	21,144	9,627	19	12	7	674	▲ 3,590	18,266
420	岩手	普代	162	75	23	145,221	55,616	11,324	72	46	26	792	▲ 4,650	51,902
421	岩手	宮古八木	141	32	4	25,154	13,182	5,510	13	8	4	385	▲ 1,361	12,231
422	岩手	湯口	168	68	14	82,092	34,865	9,826	41	26	15	687	▲ 4,381	31,253
423	岩手	和賀	141	50	13	95,006	37,612	8,635	47	30	17	604	▲ 3,282	35,028
424	岩手	滝沢駅前	224	83	15	64,915	28,824	9,025	32	21	12	631	▲ 3,195	26,325
425	岩手	大槌	235	108	75	319,924	108,777	11,200	159	102	57	5,980	▲ 9,491	105,584
426	岩手	一戸	220	59	20	89,309	33,762	6,523	44	29	16	456	▲ 3,481	30,826
427	岩手	伊手	171	70	11	64,979	29,755	9,936	32	21	12	695	▲ 2,876	27,639
428	岩手	上平沢	162	62	5	30,713	18,724	9,357	15	10	5	655	▲ 1,748	17,661
429	岩手	盛岡東和	162	49	12	77,238	30,905	7,347	38	25	14	514	▲ 2,551	28,945
430	岩手	九戸	163	40	4	22,771	12,874	5,929	11	7	4	415	▲ 1,318	11,993
431	岩手	唐丹	162	67	19	116,767	45,741	10,127	58	37	21	708	▲ 4,838	41,727
432	岩手	小本	162	73	16	99,954	41,434	10,948	50	32	18	766	▲ 2,989	39,311
433	岩手	姉体	237	60	9	38,562	17,899	6,138	19	12	7	429	▲ 2,224	16,142
434	岩手	二子	706	188	51	72,540	28,581	6,457	36	23	13	452	▲ 1,547	27,558
435	岩手	水沢飯豊	168	75	13	75,384	33,887	10,895	37	24	13	762	▲ 3,842	30,881
436	岩手	盛岡西山	128	64	11	83,671	37,656	12,137	42	27	15	849	▲ 5,188	33,401
437	岩手	葛巻	141	70	30	214,166	77,373	12,053	107	68	38	843	▲ 6,578	71,851

通信用建物														
No.	行政区域	通信用建物名	利用可能面積(m ²)	取得固定資産価額(百万円)	正味固定資産価額(百万円)	1㎡あたり(円/㎡)	1平方メートルごとの年額料金							
							①設備管理運営費相当	再減価償却費相当	②他人資本費用	③自己資本費用	税金		⑥調整額	合計 (①+②+③+④+⑤+⑥)×(1+「網使用料算定根拠」記載のXIV.料金設定に使用した貸倒率)
④利益対応税	⑤その他													
438	岩手	平館	141	49	10	68,445	29,384	8,508	34	22	12	595	▲ 2,507	27,540
439	岩手	東八幡平	242	81	8	34,278	18,624	8,169	17	11	6	571	▲ 3,086	16,143
440	岩手	大迫	142	38	8	59,520	24,632	6,478	30	19	11	453	▲ 2,187	22,958
441	岩手	金ヶ崎	128	35	9	72,992	28,873	6,610	36	23	13	462	▲ 2,862	26,545
442	岩手	前沢	191	62	16	84,714	33,730	7,892	42	27	15	552	▲ 3,546	30,820
443	岩手	衣川	162	46	6	35,689	17,857	6,972	18	11	6	488	▲ 1,765	16,615
444	岩手	花泉	236	71	16	65,991	27,423	7,296	33	21	12	510	▲ 3,861	24,138
445	岩手	宮守	162	65	17	103,298	41,278	9,772	51	33	18	684	▲ 3,122	38,942
446	岩手	安代	171	84	15	85,270	37,948	11,941	42	27	15	835	▲ 4,742	34,125
447	岩手	田山	171	69	6	36,894	21,025	9,772	18	12	7	684	▲ 3,558	18,188
448	岩手	湯田	144	60	24	163,779	60,169	10,216	81	52	29	715	▲ 4,990	56,056
449	岩手	室根	162	74	19	119,892	47,669	11,102	60	38	21	777	▲ 4,054	44,511
450	岩手	宮古新里	162	62	7	42,966	22,397	9,293	21	14	8	650	▲ 2,163	20,927
451	岩手	浄法寺	168	60	8	45,070	22,454	8,708	22	14	8	609	▲ 3,438	19,669
452	岩手	岩手大東	134	52	19	141,169	52,498	9,441	70	45	25	660	▲ 4,548	48,750
453	岩手	水沢藤沢	221	50	10	43,121	18,627	5,475	21	14	8	383	▲ 1,675	17,378
454	岩手	田野畑	162	66	16	98,338	39,931	9,938	49	31	18	695	▲ 3,202	37,522
455	岩手	宮古川井	168	67	10	57,638	27,244	9,664	29	18	10	676	▲ 3,804	24,173
456	岩手	甲子	162	56	9	54,019	24,916	8,440	27	17	10	590	0	25,560
457	岩手	野田	167	115	78	468,918	159,813	16,793	233	150	84	8,966	0	169,246
458	岩手	盛岡谷内	162	52	6	36,422	18,857	7,748	18	12	7	542	0	19,436
459	岩手	沢内	172	83	22	125,454	50,041	11,777	62	40	22	824	0	50,989
460	宮城	仙台青葉通	34,293	13,293	5,319	155,095	56,723	9,419	77	50	28	659	▲ 5,448	52,089
461	宮城	仙台長町	3,738	1,376	216	57,714	26,546	8,944	29	18	10	626	▲ 2,396	24,833
462	宮城	台原	2,829	1,035	187	66,004	29,021	8,890	33	21	12	622	2,034	31,743
463	宮城	愛子	220	79	23	106,508	41,225	8,740	53	34	19	611	▲ 3,531	38,411
464	宮城	岩切	324	182	99	304,911	106,638	13,640	152	97	54	954	▲ 6,113	101,782
465	宮城	仙台大砂	858	261	63	73,125	29,706	7,403	36	23	13	518	▲ 999	29,297
466	宮城	鶴ヶ谷	1,041	398	188	180,917	64,463	9,283	90	58	32	649	▲ 4,153	61,139
467	宮城	苦竹料金	11,973	4,703	867	72,421	31,633	9,545	36	23	13	668	▲ 3,849	28,524
468	宮城	榴ヶ岡	10,283	4,997	1,026	99,796	42,247	11,809	50	32	18	826	▲ 4,528	38,645
469	宮城	南小泉	1,108	147	19	17,522	8,575	3,231	9	6	3	226	▲ 545	8,274
470	宮城	荒井	1,235	572	150	121,085	48,193	11,263	60	39	22	788	▲ 6,305	42,797
471	宮城	仙台中田	734	143	23	31,822	14,442	4,736	16	10	6	331	▲ 1,312	13,493
472	宮城	西多賀	1,819	394	62	34,011	15,636	5,262	17	11	6	368	193	16,231
473	宮城	仙台泉	1,775	718	112	63,233	29,121	9,835	31	20	11	688	▲ 2,828	27,043
474	宮城	野村	1,150	357	83	72,526	29,663	7,542	36	23	13	528	▲ 3,253	27,010
475	宮城	泉ヶ岳	231	107	21	89,557	38,529	11,215	45	29	16	785	▲ 4,573	34,831
476	宮城	門脇	5,402	1,645	358	66,222	27,600	7,402	33	21	12	518	▲ 712	27,472
477	宮城	塩釜	6,050	1,612	263	43,394	19,710	6,475	22	14	8	453	▲ 1,139	19,068
478	宮城	古川	6,497	1,929	333	51,231	22,840	7,214	25	16	9	505	▲ 998	22,397
479	宮城	気仙沼	4,666	1,156	201	43,106	19,170	6,023	21	14	8	421	▲ 2,127	17,507
480	宮城	仙南白石	4,084	1,483	280	68,634	29,756	8,823	34	22	12	617	6,233	36,674
481	宮城	名取	1,634	451	101	61,742	25,533	6,701	31	20	11	469	▲ 1,232	24,832
482	宮城	岩沼桜	1,667	494	129	77,474	30,833	7,203	39	25	14	504	12,085	43,500
483	宮城	仙南	3,388	1,428	247	72,922	32,484	10,243	36	23	13	717	1,476	34,749
484	宮城	村田	221	82	15	65,892	29,086	8,989	33	21	12	629	▲ 2,346	27,435
485	宮城	仙南船岡	322	188	37	114,909	49,233	14,186	57	37	21	992	▲ 5,895	44,445
486	宮城	利府	221	88	24	106,462	42,196	9,725	53	34	19	680	▲ 3,862	39,120
487	宮城	富谷	220	77	18	82,915	33,781	8,492	41	26	15	594	▲ 2,756	31,701
488	宮城	明石交換所	261	128	37	140,313	54,715	11,919	70	45	25	3,006	▲ 5,428	52,433
489	宮城	築館源光	3,257	933	121	37,293	18,337	6,962	19	12	7	487	▲ 2,607	16,255
490	宮城	迫	2,106	761	237	112,544	43,108	8,782	56	36	20	614	▲ 2,383	41,451
491	宮城	宮城河北	221	68	13	58,867	25,493	7,538	29	19	11	527	▲ 1,987	24,092
492	宮城	矢本	376	166	32	84,800	36,567	10,703	42	27	15	749	▲ 5,098	32,302
493	宮城	八木山	785	242	29	37,372	18,883	7,484	19	12	7	524	▲ 1,053	18,392
494	宮城	多賀城	850	332	74	86,966	36,011	9,486	43	28	16	664	▲ 4,367	32,395
495	宮城	仙台松島	640	142	21	33,418	15,576	5,383	17	11	6	377	▲ 646	15,341
496	宮城	七ヶ浜	201	90	59	295,210	100,960	10,921	147	94	53	5,650	▲ 8,821	98,083
497	宮城	栗駒	327	83	4	11,279	9,614	6,174	6	4	2	432	▲ 954	9,104
498	宮城	折立	863	187	52	60,503	23,711	5,257	30	19	11	368	▲ 2,441	21,698
499	宮城	三本木	142	60	12	85,939	36,429	10,217	43	27	15	715	2,594	39,823
500	宮城	仙台中山	1,140	332	54	47,726	21,632	7,075	24	15	9	495	▲ 374	21,801

通信用建物														
No.	行政区域	通信用建物名	利用可能面積(m ²)	取得固定資産価額(百万円)	正味固定資産価額(百万円)	1㎡あたり(円/㎡)	1平方メートルごとの年額料金							合計 (①+②+③+④+⑤+⑥)×(1+「網使用料算定根拠」記載のXIV.料金設定に使用した貸倒率)
							①設備管理運営費相当		②他人資本費用	③自己資本費用	税金		⑥調整額	
							再減価償却費相当				④利益対応税	⑤その他		
501	宮城	大衡	1,976	520	77	38,910	18,262	6,395	19	12	7	447	▲ 767	17,980
502	宮城	中新田	244	64	16	66,795	26,760	6,388	33	21	12	447	▲ 2,365	24,908
503	宮城	亘理	207	69	18	86,130	34,367	8,097	43	27	15	566	▲ 3,891	31,127
504	宮城	石越	162	52	3	17,575	13,152	7,792	9	6	3	545	▲ 1,152	12,563
505	宮城	歌津	167	124	81	484,292	165,695	17,986	241	155	86	9,603	▲ 14,836	160,944
506	宮城	角田	242	120	37	151,531	58,264	12,047	75	48	27	843	▲ 5,079	54,178
507	宮城	鹿島台	220	51	7	30,139	14,799	5,606	15	10	5	392	▲ 1,488	13,733
508	宮城	生出	225	74	9	40,587	20,397	8,018	20	13	7	561	▲ 1,966	19,032
509	宮城	仙台今泉	189	60	9	47,501	22,163	7,675	24	15	8	537	▲ 2,010	20,737
510	宮城	仙南槻木	190	58	10	55,185	24,277	7,446	27	18	10	521	▲ 2,048	22,805
511	宮城	第2高館	275	140	45	163,697	62,309	12,381	81	52	29	3,328	▲ 6,289	59,510
512	宮城	古川中田	221	63	8	35,640	17,828	6,958	18	11	6	487	▲ 1,926	16,424
513	宮城	古川南郷	127	47	7	57,561	26,471	8,915	29	18	10	624	▲ 3,453	23,699
514	宮城	若柳	206	64	18	88,949	34,712	7,583	44	28	16	530	▲ 3,161	32,169
515	宮城	渡波	302	164	108	357,796	122,296	13,168	178	114	64	7,030	▲ 11,302	118,380
516	宮城	西古川	142	59	16	109,494	43,421	10,026	54	35	20	701	▲ 4,577	39,654
517	宮城	石巻階上	128	36	6	44,238	20,384	6,892	22	14	8	482	▲ 2,020	18,890
518	宮城	関上	198	159	137	689,546	229,870	19,559	343	220	123	11,739	▲ 19,427	222,868
519	宮城	丸森	159	82	21	130,535	52,390	12,577	65	42	23	880	19,557	72,957
520	宮城	坂元	127	48	5	41,664	21,894	9,187	21	13	7	643	▲ 2,349	20,229
521	宮城	山下	616	160	25	40,350	18,619	6,312	20	13	7	442	▲ 2,699	16,402
522	宮城	大郷	161	42	3	15,749	11,174	6,370	8	5	3	446	▲ 1,373	10,263
523	宮城	古川小野田	225	88	20	87,050	36,112	9,561	43	28	16	669	▲ 3,095	33,773
524	宮城	古川松山	162	82	22	135,820	53,750	12,325	68	43	24	862	▲ 4,832	49,915
525	宮城	岩出山	190	42	5	27,525	13,796	5,400	14	9	5	378	▲ 1,274	12,928
526	宮城	涌谷	220	73	13	59,578	26,226	8,055	30	19	11	564	▲ 2,887	23,963
527	宮城	篁岳	161	75	17	103,320	42,786	11,273	51	33	18	789	▲ 4,060	39,617
528	宮城	田尻	225	46	4	16,159	9,919	4,991	8	5	3	349	▲ 1,038	9,246
529	宮城	小牛田	1,676	527	52	30,822	17,037	7,637	15	10	6	534	▲ 2,451	15,151
530	宮城	北浦駅前	162	82	23	140,307	55,053	12,260	70	45	25	858	▲ 4,659	51,392
531	宮城	寺崎	364	67	8	20,970	10,858	4,463	10	7	4	312	▲ 883	10,308
532	宮城	女川	268	145	99	368,495	125,515	13,124	183	118	66	7,007	▲ 11,064	121,825
533	宮城	志津川	201	104	70	349,557	119,181	12,566	174	112	62	6,709	▲ 10,592	115,646
534	宮城	本吉	128	34	5	40,808	18,965	6,518	20	13	7	456	▲ 2,217	17,244
535	宮城	唐桑	167	101	67	401,648	137,162	14,659	200	128	72	7,826	▲ 12,408	132,980
536	宮城	荒谷	162	76	18	111,080	45,265	11,385	55	35	20	796	▲ 3,830	42,341
537	宮城	芋沢	132	63	9	71,130	33,266	11,571	35	23	13	809	▲ 5,056	29,090
538	宮城	円田	128	45	9	67,514	29,170	8,578	34	22	12	600	▲ 1,987	27,851
539	宮城	色麻	162	89	26	158,760	61,732	13,310	79	51	28	931	▲ 6,145	56,676
540	宮城	古川鳴子	248	86	13	51,833	24,285	8,476	26	17	9	593	▲ 2,102	22,828
541	宮城	一迫	162	67	17	102,095	41,185	10,046	51	33	18	703	▲ 3,543	38,447
542	宮城	登米	128	89	12	95,146	45,979	16,960	47	30	17	1,186	1,108	48,367
543	宮城	古川南方	162	83	22	133,096	53,056	12,462	66	42	24	872	▲ 5,431	48,629
544	宮城	広淵	162	55	3	19,060	14,029	8,216	9	6	3	575	▲ 1,417	13,205
545	宮城	野蒜	194	136	115	592,586	197,819	17,080	295	189	106	10,251	▲ 17,494	191,166
546	宮城	遠刈田	162	56	2	13,724	12,608	8,422	7	4	2	589	▲ 1,062	12,148
547	宮城	高清水	162	39	3	16,030	10,725	5,836	8	5	3	408	▲ 1,454	9,695
548	宮城	金成	161	56	9	56,648	25,687	8,409	28	18	10	588	▲ 3,044	23,287
549	宮城	仙南北郷	162	66	8	48,523	24,758	9,958	24	15	9	697	▲ 2,347	23,156
550	宮城	古川宮崎	162	67	17	107,405	42,776	10,017	53	34	19	701	▲ 3,784	39,799
551	宮城	瀬峰	162	62	16	98,884	39,503	9,343	49	32	18	654	▲ 3,428	36,828
552	宮城	鶯沢	162	70	18	110,092	44,174	10,596	55	35	20	741	▲ 3,759	41,266
553	宮城	米谷	128	51	12	91,175	37,437	9,628	45	29	16	674	782	38,983
554	宮城	宮城河南	128	33	3	26,620	14,331	6,212	13	8	5	435	3,431	18,223
555	宮城	鳴瀬	128	51	8	61,888	28,578	9,702	31	20	11	679	▲ 3,094	26,225
556	宮城	作並	57	26	5	93,476	39,297	10,786	46	30	17	755	▲ 4,153	35,992
557	宮城	仙南川崎	162	46	8	47,847	21,555	6,962	24	15	9	487	▲ 2,477	19,613
558	宮城	仙南大内	162	58	8	51,782	24,508	8,714	26	17	9	610	▲ 2,409	22,761
559	宮城	牡鹿	167	90	61	363,652	124,073	13,159	181	116	65	7,026	▲ 10,938	120,523
560	宮城	石巻津山	162	92	23	144,012	57,693	13,769	72	46	26	963	▲ 4,875	53,925
561	宮城	古川新田	162	48	6	34,595	17,743	7,191	17	11	6	503	▲ 2,039	16,241
562	宮城	古川米山	220	51	5	22,132	12,403	5,652	11	7	4	395	▲ 1,505	11,315
563	宮城	石巻雄勝	167	93	65	386,344	131,420	13,585	192	123	69	7,253	▲ 11,394	127,663

通信用建物														
No.	行政区域	通信用建物名	利用可能面積(m ²)	取得固定資産価額(百万円)	正味固定資産価額(百万円)	1㎡あたり(円/㎡)	1平方メートルごとの年額料金							
							①設備管理運営費相当		②他人資本費用	③自己資本費用	税金		⑥調整額	合計 (①+②+③+④+⑤+⑥)×(1+「網使用料算定根拠」記載のXIV.料金設定に使用した貸倒率)
							再)減価償却費相当				④利益対応税	⑤その他		
564	宮城	石巻大島	128	38	4	28,440	15,932	7,258	14	9	5	508	▲ 1,851	14,617
565	宮城	宮城北上	167	103	70	418,902	142,768	15,003	208	134	75	8,010	0	151,195
566	秋田	新棟秋田	13,385	5,153	914	68,304	30,188	9,355	34	22	12	654	▲ 1,192	29,718
567	秋田	秋田大町	2,849	1,166	148	51,986	25,805	9,949	26	17	9	696	▲ 2,194	24,359
568	秋田	土崎	2,598	605	151	58,199	23,406	5,655	29	19	10	396	899	24,759
569	秋田	秋田仁井田	641	239	24	37,632	20,547	9,069	19	12	7	634	1,659	22,878
570	秋田	能代	5,025	1,046	222	44,204	18,542	5,060	22	14	8	354	▲ 1,522	17,418
571	秋田	東能代	224	84	9	38,282	20,737	9,061	19	12	7	634	▲ 1,454	19,955
572	秋田	横手	5,058	1,532	277	54,798	24,072	7,359	27	17	10	515	▲ 1,290	23,351
573	秋田	秋田大館	6,328	1,646	207	32,752	16,309	6,320	16	10	6	442	▲ 583	16,200
574	秋田	十二所	171	43	6	33,525	16,272	6,047	17	11	6	423	▲ 1,485	15,244
575	秋田	秋田本荘	3,384	1,024	254	75,078	30,255	7,357	37	24	13	515	▲ 1,058	29,786
576	秋田	男鹿	3,047	670	97	31,986	15,098	5,342	16	10	6	374	▲ 1,204	14,300
577	秋田	秋田湯沢	1,860	403	96	51,723	21,044	5,269	26	17	9	369	▲ 1,860	19,605
578	秋田	大曲	3,240	1,141	215	66,240	28,760	8,557	33	21	12	599	▲ 3,794	25,631
579	秋田	鹿角	3,292	722	95	28,881	14,136	5,328	14	9	5	373	▲ 158	14,379
580	秋田	大館鷹巣	3,075	780	130	42,416	19,102	6,165	21	14	8	431	▲ 1,705	17,871
581	秋田	五城目	929	307	60	64,950	27,855	8,045	32	21	12	563	▲ 2,925	25,558
582	秋田	秋田追分	205	60	11	55,452	24,063	7,150	28	18	10	500	▲ 2,012	22,607
583	秋田	天王	205	71	26	129,121	47,810	8,429	64	41	23	590	30,879	79,407
584	秋田	秋田大湯	264	98	18	69,704	30,260	9,000	35	22	12	630	9	30,968
585	秋田	仁賀保	135	44	3	25,324	15,711	7,987	13	8	5	559	▲ 1,520	14,776
586	秋田	象潟	190	51	3	17,635	11,868	6,489	9	6	3	454	▲ 1,384	10,956
587	秋田	横手神岡	142	36	7	46,066	20,237	6,187	23	15	8	433	▲ 2,049	18,667
588	秋田	角館	2,262	746	181	79,800	32,356	8,017	40	25	14	561	▲ 2,650	30,346
589	秋田	西馬音内	459	92	11	23,004	11,915	4,898	11	7	4	343	▲ 785	11,495
590	秋田	東成瀬	171	81	21	120,576	48,300	11,524	60	38	22	806	▲ 4,565	44,661
591	秋田	外旭川	906	223	26	28,581	14,697	5,980	14	9	5	418	▲ 1,681	13,462
592	秋田	釈迦内	248	72	8	32,940	17,144	7,097	16	11	6	497	▲ 1,784	15,890
593	秋田	太平	168	58	7	42,006	21,255	8,444	21	13	8	591	▲ 3,336	18,552
594	秋田	下浜	162	52	7	40,941	20,260	7,773	20	13	7	544	▲ 1,862	18,982
595	秋田	角間川	168	73	11	64,789	30,394	10,634	32	21	12	744	▲ 4,565	26,638
596	秋田	内小友	168	68	13	78,933	33,948	9,873	39	25	14	691	▲ 4,486	30,231
597	秋田	比内	348	84	21	61,307	24,589	5,890	30	20	11	412	605	25,667
598	秋田	合川	142	44	10	70,450	28,962	7,475	35	22	13	523	213	29,768
599	秋田	八郎潟	198	74	21	104,332	40,942	9,120	52	33	19	638	▲ 3,261	38,423
600	秋田	横手六郷	326	74	8	23,531	12,694	5,517	12	8	4	386	▲ 905	12,199
601	秋田	森岳	198	67	8	41,190	20,741	8,178	20	13	7	572	▲ 3,390	17,963
602	秋田	由利	162	57	5	29,700	17,544	8,486	15	9	5	594	▲ 1,967	16,200
603	秋田	稲川	142	57	18	127,621	48,630	9,706	63	41	23	679	▲ 4,628	44,808
604	秋田	横手雄勝	135	42	6	42,323	20,428	7,520	21	14	8	526	▲ 2,127	18,870
605	秋田	八竜	141	29	4	31,185	14,571	5,059	16	10	6	354	487	15,444
606	秋田	琴丘	142	28	3	20,639	11,148	4,853	10	7	4	340	▲ 1,054	10,455
607	秋田	刈和野	135	45	8	56,439	25,343	8,129	28	18	10	569	▲ 2,237	23,731
608	秋田	中仙	142	35	7	46,076	20,115	6,061	23	15	8	424	▲ 1,826	18,759
609	秋田	小坂	248	60	8	30,424	15,177	5,898	15	10	5	413	▲ 2,144	13,476
610	秋田	東由利	172	59	4	20,560	14,575	8,304	10	7	4	581	▲ 1,211	13,966
611	秋田	秋田太田	171	66	7	43,348	22,584	9,363	22	14	8	655	▲ 2,042	21,241
612	秋田	千畑	171	53	7	42,479	20,406	7,450	21	14	8	521	▲ 1,911	19,059
613	秋田	秋田井川	162	70	7	45,142	24,228	10,459	22	14	8	732	▲ 1,797	23,207
614	秋田	飯田川	601	120	18	29,519	13,857	4,854	15	9	5	340	▲ 1,099	13,127
615	秋田	若美	142	36	5	37,504	17,554	6,115	19	12	7	428	▲ 1,677	16,343
616	秋田	二ツ井	484	139	16	33,840	17,318	6,997	17	11	6	489	▲ 1,942	15,899
617	秋田	花岡	141	37	5	35,422	17,188	6,384	18	11	6	447	▲ 1,620	16,050
618	秋田	雄和	142	44	11	80,972	32,219	7,522	40	26	14	526	5,181	38,006
619	秋田	上小阿仁	171	65	6	37,465	20,614	9,187	19	12	7	643	▲ 282	21,013
620	秋田	八森	162	54	9	54,821	24,843	8,122	27	17	10	568	2,479	27,944
621	秋田	沢目	162	54	9	57,352	25,552	8,060	29	18	10	564	▲ 2,187	23,986
622	秋田	田沢湖	197	60	9	47,734	21,897	7,338	24	15	9	513	▲ 1,962	20,496
623	秋田	米内沢	364	67	10	28,430	13,142	4,470	14	9	5	313	▲ 736	12,747
624	秋田	秋田船越	142	44	5	31,946	17,290	7,546	16	10	6	528	▲ 1,509	16,341
625	秋田	秋田河辺	130	42	2	15,303	12,521	7,853	8	5	3	549	▲ 1,123	11,963
626	秋田	矢島	221	65	12	55,842	24,194	7,162	28	18	10	501	▲ 1,714	23,037

通信用建物														
No.	行政区域	通信用建物名	利用可能面積(m ²)	取得固定資産価額(百万円)	正味固定資産価額(百万円)	1㎡あたり(円/㎡)	1平方メートルごとの年額料金							
							①設備管理運営費相当		②他人資本費用	③自己資本費用	税金		⑥調整額	合計 (①+②+③+④+⑤+⑥)×(1+「網使用料算定根拠」記載のXIV.料金設定に使用した貸倒率)
							再減価償却費相当				④利益対応税	⑤その他		
627	秋田	秋田北浦	134	57	18	131,907	50,552	10,321	66	42	24	722	22,351	73,757
628	秋田	金浦	162	60	6	35,712	19,873	8,980	18	11	6	628	▲ 1,716	18,820
629	秋田	八幡平	142	41	8	55,534	24,022	7,084	28	18	10	496	▲ 2,401	22,173
630	秋田	阿仁	171	62	4	24,700	16,423	8,889	12	8	4	622	▲ 1,274	15,795
631	秋田	横手神代	171	71	11	66,697	30,361	10,019	33	21	12	701	▲ 3,508	27,620
632	秋田	秋田脇本	142	47	7	52,091	24,012	8,125	26	17	9	568	▲ 2,309	22,323
633	秋田	由利院内	264	106	14	54,805	26,445	9,730	27	17	10	681	▲ 3,861	23,319
634	秋田	平鹿	326	64	6	19,133	10,599	4,763	10	6	3	333	▲ 665	10,286
635	秋田	雄物川	159	40	5	29,490	15,140	6,145	15	9	5	430	▲ 1,558	14,041
636	秋田	西目	162	47	6	35,267	17,876	7,120	18	11	6	498	▲ 1,514	16,895
637	秋田	増田	133	39	7	54,878	23,852	7,114	27	18	10	498	▲ 2,406	21,999
638	秋田	横手大森	142	45	11	75,712	30,798	7,706	38	24	14	539	▲ 2,689	28,724
639	秋田	秋田大内	162	59	7	41,645	21,567	8,865	21	13	7	620	▲ 2,214	20,014
640	秋田	秋田鳥海	168	69	4	22,566	16,852	9,969	11	7	4	697	▲ 2,398	15,173
641	秋田	西明寺	168	66	7	40,120	21,779	9,542	20	13	7	668	▲ 2,451	20,036
642	秋田	横手山内	171	66	8	44,608	23,019	9,414	22	14	8	659	▲ 1,993	21,729
643	秋田	須川	171	73	14	79,789	34,735	10,400	40	25	14	728	▲ 2,752	32,790
644	秋田	横手十文字	348	67	5	13,870	8,890	4,659	7	4	2	326	▲ 363	8,866
645	秋田	横手金沢	168	65	5	28,683	18,139	9,390	14	9	5	657	▲ 1,848	16,976
646	秋田	大館大湯	141	41	7	51,937	22,942	7,102	26	17	9	497	▲ 2,270	21,221
647	秋田	十和田南	198	58	6	32,115	16,930	7,135	16	10	6	499	▲ 2,217	15,244
648	秋田	早口	142	34	5	32,370	15,651	5,779	16	10	6	404	▲ 1,643	14,444
649	秋田	秋田道川	162	61	7	41,186	21,771	9,209	20	13	7	644	▲ 1,713	20,742
650	秋田	秋田協和	168	75	14	84,959	36,813	10,900	42	27	15	763	▲ 4,734	32,926
651	秋田	横手仙北	171	47	4	24,041	13,962	6,629	12	8	4	464	▲ 1,376	13,074
652	秋田	後三年	168	68	9	53,148	26,126	9,915	26	17	9	694	▲ 3,700	23,172
653	秋田	五里合	162	66	5	33,923	20,277	9,930	17	11	6	695	▲ 1,527	19,479
654	秋田	藤里	171	69	14	80,535	34,342	9,779	40	26	14	684	▲ 2,870	32,236
655	秋田	大雄	168	60	5	30,762	18,092	8,710	15	10	5	609	▲ 3,168	15,563
656	秋田	外小友	168	63	7	41,608	21,750	9,060	21	13	7	634	▲ 2,519	19,906
657	山形	山形	6,188	2,505	450	72,675	32,005	9,839	36	23	13	688	▲ 2,331	30,434
658	山形	山形金井	230	63	10	43,966	20,047	6,637	22	14	8	464	4,177	24,732
659	山形	山形十文字	229	56	5	23,923	13,249	5,953	12	8	4	416	▲ 1,687	12,002
660	山形	今塚	1,138	461	181	159,155	58,396	9,854	79	51	28	689	▲ 4,883	54,360
661	山形	あかねヶ丘	3,495	1,544	325	93,048	39,116	10,737	46	30	17	751	▲ 628	39,332
662	山形	米沢	4,987	1,473	287	57,524	24,720	7,175	29	18	10	502	▲ 2,291	22,988
663	山形	米沢窪田	248	62	8	33,335	16,201	6,034	17	11	6	422	▲ 1,483	15,174
664	山形	八幡原	183	99	28	154,594	60,276	13,125	77	49	28	918	▲ 6,879	54,469
665	山形	鶴岡	6,301	1,800	329	52,202	22,865	6,943	26	17	9	486	▲ 1,541	21,862
666	山形	酒田2	5,318	1,805	231	43,451	21,500	8,248	22	14	8	577	▲ 192	21,929
667	山形	酒田緑ヶ丘	653	165	25	37,600	17,591	6,123	19	12	7	428	▲ 2,027	16,030
668	山形	酒田高砂	3,523	922	104	29,544	15,372	6,362	15	9	5	445	▲ 2,080	13,766
669	山形	新庄	4,011	995	145	36,266	17,091	6,030	18	12	6	422	▲ 2,347	15,202
670	山形	寒河江	2,800	970	265	94,560	37,263	8,422	47	30	17	589	4,334	42,280
671	山形	山形上山	2,048	553	81	39,359	18,571	6,566	20	13	7	459	▲ 1,417	17,653
672	山形	村山	2,925	1,092	132	45,062	22,812	9,068	22	14	8	634	▲ 426	23,064
673	山形	長井	1,795	445	79	44,200	19,510	6,029	22	14	8	422	▲ 1,199	18,777
674	山形	天童	1,503	426	91	60,476	25,325	6,880	30	19	11	481	▲ 2,148	23,718
675	山形	高橋	225	49	1	4,792	6,755	5,293	2	2	1	370	▲ 1,003	6,127
676	山形	神町	190	49	5	27,038	14,519	6,272	13	9	5	439	▲ 1,404	13,581
677	山形	東根	1,332	270	63	47,413	19,380	4,919	24	15	8	344	181	19,952
678	山形	尾花沢	190	62	19	98,633	37,967	7,884	49	31	18	552	▲ 3,270	35,347
679	山形	南陽	1,949	607	89	45,578	21,462	7,561	23	15	8	529	828	22,865
680	山形	河北	417	115	12	28,269	15,289	6,667	14	9	5	466	▲ 319	15,464
681	山形	山形朝日	342	74	29	84,626	31,089	5,278	42	27	15	369	▲ 2,489	29,053
682	山形	白鷹	539	119	11	21,011	11,760	5,352	10	7	4	374	▲ 984	11,171
683	山形	余目	220	59	4	16,566	11,570	6,518	8	5	3	456	667	12,709
684	山形	藤島	204	66	14	69,701	29,108	7,849	35	22	12	549	▲ 1,388	28,338
685	山形	酒田三川	134	50	21	159,803	57,806	9,066	79	51	29	634	27,225	85,824
686	山形	温海	1,364	465	74	54,112	24,787	8,283	27	17	10	579	▲ 3,009	22,411
687	山形	山形小国	591	193	41	68,950	28,961	7,931	34	22	12	555	▲ 1,256	28,328
688	山形	庄内朝日機械	171	71	11	64,479	29,840	10,174	32	21	12	712	▲ 2,636	27,981
689	山形	山形川西	1,184	379	85	71,567	29,599	7,772	36	23	13	544	▲ 2,218	27,997

通信用建物														
No.	行政区域	通信用建物名	利用可能面積(m ²)	取得固定資産価額(百万円)	正味固定資産価額(百万円)	1㎡あたり(円/㎡)	1平方メートルごとの年額料金							合計 (①+②+③+④+⑤+⑥)×(1+「網使用料算定根拠」記載のXIV.料金設定に使用した貸倒率)
							①設備管理運営費相当		②他人資本費用	③自己資本費用	税金		⑥調整額	
							再)減価償却費相当				④利益対応税	⑤その他		
690	山形	酒田水沢	168	61	9	56,128	25,949	8,830	28	18	10	618	▲ 3,807	22,816
691	山形	袖浦	162	52	8	47,013	22,185	7,846	23	15	8	549	▲ 2,661	20,119
692	山形	山形大江	284	86	16	55,288	24,184	7,321	27	18	10	512	▲ 2,443	22,308
693	山形	山辺	189	55	9	46,831	21,315	7,031	23	15	8	492	2,262	24,115
694	山形	山形中山	135	45	14	106,220	40,487	8,090	53	34	19	566	▲ 1,766	39,393
695	山形	南原	248	72	9	37,280	18,478	7,107	19	12	7	497	▲ 1,656	17,357
696	山形	宮内	958	226	41	43,105	18,872	5,725	21	14	8	401	▲ 1,411	17,905
697	山形	高畠	514	98	21	40,143	16,895	4,651	20	13	7	325	▲ 1,346	15,914
698	山形	櫛引	205	55	8	37,700	17,980	6,482	19	12	7	453	▲ 2,835	15,636
699	山形	白岩	224	67	5	22,268	14,072	7,280	11	7	4	509	▲ 1,501	13,102
700	山形	山形西川	198	60	10	51,033	22,930	7,365	25	16	9	515	▲ 3,386	20,109
701	山形	糠野目	142	51	15	109,058	41,994	8,731	54	35	19	611	▲ 4,617	38,096
702	山形	米沢飯豊	142	48	17	118,522	44,395	8,245	59	38	21	577	▲ 3,828	41,262
703	山形	酒田羽黒	141	51	13	94,618	37,689	8,830	47	30	17	618	▲ 4,685	33,716
704	山形	本道寺	72	53	8	113,951	52,635	17,880	57	36	20	1,251	▲ 8,089	45,910
705	山形	山形平田	348	70	14	39,092	16,831	4,908	19	12	7	343	▲ 1,073	16,139
706	山形	酒田立川	141	44	6	42,555	20,482	7,503	21	14	8	525	▲ 2,059	18,991
707	山形	酒田松山	141	40	8	57,484	24,414	6,881	29	18	10	481	▲ 2,203	22,749
708	山形	酒田三瀬	128	37	6	45,289	20,811	6,998	23	14	8	490	▲ 2,467	18,879
709	山形	山形金山	141	43	15	103,346	38,927	7,407	51	33	18	518	▲ 1,925	37,622
710	山形	真室川	203	62	9	45,524	21,321	7,436	23	15	8	520	▲ 1,113	20,774
711	山形	中和田	162	47	3	16,386	12,096	7,098	8	5	3	497	▲ 1,732	10,877
712	山形	鼠ヶ関	161	56	12	75,332	31,361	8,385	37	24	13	587	▲ 648	31,374
713	山形	蔵王	176	79	22	123,569	48,561	10,872	61	39	22	761	▲ 5,127	44,317
714	山形	酒田大山	348	59	7	19,776	10,128	4,097	10	6	4	287	▲ 1,055	9,380
715	山形	湯野浜	128	105	45	349,548	126,518	19,906	174	112	62	1,393	▲ 13,117	115,142
716	山形	本楯	141	44	7	52,029	23,457	7,588	26	17	9	531	▲ 3,476	20,564
717	山形	泉田	171	66	7	42,430	22,324	9,383	21	14	8	656	▲ 3,190	19,833
718	山形	村山大久保	142	39	7	50,031	21,873	6,614	25	16	9	463	▲ 1,921	20,465
719	山形	山形白鳥	142	41	8	59,118	24,997	6,966	29	19	11	487	▲ 2,396	23,147
720	山形	山形東郷	131	61	11	81,000	36,083	11,378	40	26	14	796	▲ 4,881	32,078
721	山形	福原	168	58	9	56,185	25,538	8,401	28	18	10	588	▲ 3,886	22,296
722	山形	大石田	134	44	11	82,172	33,135	8,072	41	26	15	565	▲ 155	33,627
723	山形	鮭川	182	62	9	47,401	22,713	8,256	24	15	8	578	▲ 858	22,480
724	山形	古口	171	54	9	49,724	22,828	7,662	25	16	9	536	▲ 2,223	21,191
725	山形	遊佐	477	129	9	19,511	12,535	6,584	10	6	3	461	▲ 934	12,081
726	山形	吹浦	135	41	9	63,903	26,849	7,359	32	20	11	515	▲ 3,719	23,708
727	山形	酒田八幡	134	38	7	55,324	23,783	6,909	28	18	10	483	▲ 2,500	21,822
728	山形	舟形	171	66	13	77,793	33,171	9,444	39	25	14	661	▲ 2,626	31,284
729	山形	須田板	168	67	7	40,546	22,072	9,706	20	13	7	679	▲ 3,419	19,372
730	山形	山形玉野	171	59	7	42,275	21,310	8,417	21	13	8	589	▲ 1,717	20,224
731	山形	清水	171	69	9	51,809	25,595	9,793	26	17	9	685	342	26,674
732	福島	福島	4,997	2,301	528	105,756	43,444	11,188	53	34	19	783	▲ 153	44,180
733	福島	福島清水	1,057	288	47	44,113	20,083	6,629	22	14	8	464	540	21,131
734	福島	福島佐倉	221	48	8	36,874	16,533	5,286	18	12	7	370	▲ 1,432	15,508
735	福島	瀬上	894	162	26	28,992	13,235	4,392	14	9	5	307	▲ 978	12,592
736	福島	福島大森	1,086	305	100	92,043	34,889	6,816	46	29	16	477	▲ 3,136	32,321
737	福島	蓬萊	766	228	30	38,871	19,085	7,229	19	12	7	506	▲ 2,337	17,292
738	福島	飯坂	1,024	329	53	51,514	23,527	7,815	26	16	9	547	▲ 3,013	21,112
739	福島	福島花園	7,180	2,440	535	74,456	30,968	8,258	37	24	13	578	▲ 3,319	28,301
740	福島	会津若松	8,023	2,682	381	47,540	22,624	8,124	24	15	8	568	715	23,954

通信用建物														
No.	行政区域	通信用建物名	利用可能面積(m ²)	取得固定資産価額(百万円)	正味固定資産価額(百万円)	1㎡あたり(円/㎡)	1平方メートルごとの年額料金							
							①設備管理運営費相当	再減価償却費相当	②他人資本費用	③自己資本費用	税金		⑥調整額	合計 (①+②+③+④+⑤+⑥)×(1+「網使用料算定根拠」記載のXIV.料金設定に使用した貸倒率)
④利益対応税	⑤その他													
741	福島	東栄町分局	2,365	598	90	38,018	17,740	6,145	19	12	7	430	▲ 1,030	17,178
742	福島	福島郡山	13,085	4,708	723	55,221	25,587	8,744	27	18	10	612	▲ 2,329	23,925
743	福島	郡山芳賀	1,273	400	87	68,388	28,484	7,626	34	22	12	533	▲ 2,282	26,803
744	福島	笹川	1,080	288	50	46,715	20,727	6,479	23	15	8	453	▲ 2,544	18,682
745	福島	日和田	197	78	12	60,720	28,099	9,579	30	19	11	670	▲ 3,141	25,688
746	福島	喜久田	190	62	14	75,187	30,805	7,873	37	24	13	551	▲ 3,253	28,177
747	福島	大槻	863	280	65	75,872	31,029	7,888	38	24	14	552	17,293	48,950
748	福島	郡山守山	128	48	13	101,108	39,984	9,146	50	32	18	640	2,800	43,524
749	福島	磐梯熱海	141	63	23	160,598	59,886	10,903	80	51	29	763	▲ 4,972	55,837
750	福島	いわき	8,761	3,117	511	58,269	26,418	8,646	29	19	10	605	▲ 3,335	23,746
751	福島	小名浜	1,587	530	96	60,282	26,507	8,121	30	19	11	568	▲ 3,210	23,925
752	福島	勿来	1,181	370	84	70,865	29,224	7,610	35	23	13	532	▲ 634	29,193
753	福島	内郷	789	120	25	31,874	13,409	3,687	16	10	6	258	▲ 216	13,483
754	福島	好間	220	62	17	75,090	29,765	6,863	37	24	13	480	▲ 1,053	29,266
755	福島	草野	243	64	4	18,396	12,003	6,392	9	6	3	447	▲ 915	11,553
756	福島	いわき常磐	720	134	32	44,567	18,109	4,516	22	14	8	316	▲ 1,814	16,655
757	福島	四倉	220	68	19	84,412	33,290	7,545	42	27	15	528	▲ 3,054	30,848
758	福島	いわき若葉台	4,105	1,256	307	74,770	30,238	7,434	37	24	13	520	11,489	42,321
759	福島	いわき泉	263	96	35	133,560	49,608	8,872	66	43	24	621	23,451	73,813
760	福島	いわき玉川	480	103	11	22,995	12,226	5,212	11	7	4	365	▲ 1,805	10,808
761	福島	いわき窪田	862	269	63	73,518	30,013	7,590	37	23	13	531	▲ 3,280	27,337
762	福島	白河	4,454	1,446	277	62,096	26,828	7,889	31	20	11	552	▲ 961	26,481
763	福島	福島原町	3,672	1,054	132	36,039	17,967	6,975	18	12	6	488	▲ 2,809	15,682
764	福島	郡山須賀川	2,696	1,186	221	81,839	35,647	10,687	41	26	15	748	1,775	38,252
765	福島	喜多方	4,678	1,142	158	33,783	16,235	5,931	17	11	6	415	▲ 572	16,112
766	福島	福島相馬	2,321	537	126	54,391	22,209	5,620	27	17	10	393	251	22,907
767	福島	二本松	3,884	1,014	190	48,872	21,251	6,345	24	16	9	444	▲ 458	21,286
768	福島	福島藤田	190	50	10	52,488	22,342	6,333	26	17	9	443	▲ 2,305	20,532
769	福島	二本松本宮	1,764	472	102	58,007	24,200	6,508	29	19	10	455	▲ 933	23,780
770	福島	田島	2,246	671	87	38,850	19,107	7,258	19	12	7	508	▲ 1,588	18,065
771	福島	猪苗代	324	98	28	87,078	33,923	7,364	43	28	16	515	▲ 3,110	31,415
772	福島	会津若松坂下	300	90	13	42,577	20,255	7,269	21	14	8	509	▲ 1,685	19,122
773	福島	郡山西郷	896	291	29	32,615	17,842	7,894	16	10	6	552	▲ 2,722	15,704
774	福島	郡山石川	2,502	809	144	57,419	25,367	7,854	29	18	10	549	▲ 127	25,846
775	福島	三春	2,542	628	92	36,039	16,995	6,003	18	12	6	420	▲ 1,369	16,082
776	福島	磐城富岡	2,697	682	109	40,348	18,447	6,140	20	13	7	430	▲ 1,053	17,864
777	福島	浪江	232	62	8	36,280	17,523	6,458	18	12	6	452	▲ 1,875	16,136
778	福島	会津山口	1,093	345	81	73,908	30,206	7,664	37	24	13	536	▲ 2,215	28,601
779	福島	会津若松広田	135	42	9	63,534	26,908	7,531	32	20	11	527	▲ 2,977	24,521
780	福島	福島梁川	190	64	10	54,786	24,916	8,206	27	17	10	574	▲ 2,531	23,013
781	福島	保原	1,618	409	47	29,307	15,080	6,141	15	9	5	430	▲ 964	14,575
782	福島	江名	190	58	11	55,827	24,449	7,422	28	18	10	519	▲ 2,626	22,398
783	福島	福島川俣	237	74	22	93,716	36,176	7,593	47	30	17	531	▲ 3,375	33,426
784	福島	塙	459	125	15	31,995	16,364	6,606	16	10	6	462	▲ 1,130	15,728
785	福島	新地	162	66	11	70,296	31,295	9,855	35	22	13	689	1,890	33,944
786	福島	小高	190	59	13	67,151	28,019	7,538	33	21	12	527	▲ 2,643	25,969
787	福島	福島伊達	128	40	11	87,929	34,374	7,556	44	28	16	529	▲ 3,157	31,834
788	福島	桑折	220	56	9	40,851	18,683	6,223	20	13	7	435	▲ 2,027	17,131
789	福島	福島松川	221	58	10	47,214	20,770	6,370	23	15	8	446	▲ 2,075	19,187
790	福島	鏡石	219	45	4	19,392	10,872	4,958	10	6	3	347	▲ 1,042	10,196
791	福島	塩川	168	70	8	48,626	25,006	10,175	24	16	9	712	▲ 3,863	21,904
792	福島	棚倉	237	59	4	17,867	11,528	6,079	9	6	3	425	▲ 1,151	10,820
793	福島	郡山浅川	161	106	59	363,603	126,848	15,950	181	116	65	1,116	82,851	211,177
794	福島	福島鹿島	190	56	16	84,683	32,942	7,114	42	27	15	498	▲ 3,032	30,492
795	福島	柳津	1,566	446	102	65,167	26,794	6,919	32	21	12	484	▲ 2,903	24,440
796	福島	飯野	128	38	9	71,670	29,093	7,233	36	23	13	506	▲ 2,984	26,687
797	福島	磐梯	171	73	11	65,551	30,365	10,372	33	21	12	726	▲ 2,963	28,194
798	福島	霊山	128	57	20	157,501	58,890	10,852	78	50	28	759	▲ 5,897	53,908
799	福島	橋本	2,007	597	99	49,450	22,312	7,230	25	16	9	506	▲ 2,724	20,144
800	福島	泉崎	162	68	9	54,350	26,782	10,206	27	17	10	714	▲ 2,579	24,971
801	福島	大玉	162	56	8	49,510	23,485	8,384	25	16	9	587	▲ 2,041	22,081
802	福島	大林	405	133	17	41,820	20,722	7,967	21	13	7	557	▲ 3,033	18,287
803	福島	表郷	162	54	11	65,562	28,091	8,095	33	21	12	566	▲ 2,812	25,911

通信用建物														
No.	行政区域	通信用建物名	利用可能面積(m ²)	取得固定資産価額(百万円)	正味固定資産価額(百万円)	1㎡あたり(円/㎡)	1平方メートルごとの年額料金							
							①設備管理運営費相当	再減価償却費相当	②他人資本費用	③自己資本費用	税金		⑥調整額	合計 (①+②+③+④+⑤+⑥)×(1+「網使用料算定根拠」記載のXIV.料金設定に使用した貸倒率)
④利益対応税	⑤その他													
804	福島	郡山中島	162	65	11	67,209	30,241	9,742	33	21	12	682	▲ 2,753	28,236
805	福島	湖南	171	70	10	57,926	27,659	9,992	29	18	10	699	▲ 2,560	25,855
806	福島	白沢	162	57	7	42,997	21,710	8,596	21	14	8	601	▲ 1,772	20,582
807	福島	多田野	161	46	4	25,280	14,609	6,899	13	8	5	483	▲ 1,854	13,264
808	福島	古殿	128	39	6	44,793	20,984	7,322	22	14	8	512	▲ 2,581	18,959
809	福島	西会津	171	44	7	39,880	18,393	6,230	20	13	7	436	▲ 1,511	17,358
810	福島	北会津	171	46	4	23,306	13,614	6,506	12	7	4	455	▲ 1,168	12,924
811	福島	新鶴	168	69	10	56,623	27,246	9,976	28	18	10	698	▲ 3,895	24,105
812	福島	いわき広野	162	45	4	26,304	14,857	6,834	13	8	5	478	▲ 1,480	13,881
813	福島	久ノ浜	164	129	102	622,437	208,940	19,097	310	199	111	10,828	▲ 17,718	202,670
814	福島	船引	327	99	31	95,166	36,421	7,395	47	30	17	517	▲ 3,174	33,858
815	福島	鮫川	161	65	8	50,860	25,249	9,737	25	16	9	681	▲ 3,269	22,711
816	福島	福島東和	162	66	10	61,470	28,743	9,994	31	20	11	699	▲ 2,390	27,114
817	福島	郡山岩瀬	168	60	5	29,578	17,623	8,602	15	9	5	602	▲ 3,121	15,133
818	福島	川桁	171	58	10	61,442	27,003	8,263	31	20	11	578	▲ 1,574	26,069
819	福島	柳橋	161	62	7	46,406	23,476	9,322	23	15	8	652	▲ 2,136	22,038
820	福島	岩代	162	42	4	22,585	13,163	6,274	11	7	4	439	▲ 1,682	11,942
821	福島	郡山長沼	168	62	7	38,806	20,825	8,989	19	12	7	629	▲ 3,344	18,148
822	福島	会津若松下郷	171	49	4	25,866	14,813	6,924	13	8	5	484	▲ 659	14,664
823	福島	熱塩	168	71	12	73,180	32,570	10,250	36	23	13	717	▲ 3,804	29,555
824	福島	山都	171	44	5	28,325	14,831	6,192	14	9	5	433	▲ 1,398	13,894
825	福島	郡山東	162	55	4	25,855	16,174	8,288	13	8	5	580	▲ 1,684	15,096
826	福島	大信	162	66	9	58,701	27,841	9,938	29	19	10	695	▲ 2,262	26,332
827	福島	都路	162	60	9	55,063	25,877	9,082	27	18	10	635	▲ 2,246	24,321
828	福島	常葉	162	59	16	97,928	38,786	8,918	49	31	17	624	19,791	59,298
829	福島	檜葉	162	61	6	38,571	21,005	9,241	19	12	7	646	1,244	22,933
830	福島	庭坂	221	57	10	45,808	20,254	6,283	23	15	8	440	▲ 1,671	19,069
831	福島	沼之内	128	43	11	82,061	33,136	8,107	41	26	15	567	▲ 547	33,238
832	福島	いわき小川	162	47	6	36,526	18,180	7,039	18	12	7	492	▲ 2,052	16,657
833	福島	上遠野	162	54	5	29,379	17,012	8,052	15	9	5	563	▲ 1,403	16,201
834	福島	小作田	162	58	3	21,637	15,305	8,706	11	7	4	609	698	16,634
835	福島	原釜	132	42	7	52,209	23,710	7,786	26	17	9	545	▲ 2,057	22,250
836	福島	裏磐梯	168	72	14	86,131	36,752	10,482	43	27	15	733	▲ 4,619	32,951
837	福島	会津高田	240	88	21	86,065	35,133	8,884	43	27	15	621	▲ 2,590	33,249
838	福島	会津本郷	142	30	4	24,929	12,786	5,183	12	8	4	363	▲ 601	12,572
839	福島	郡山玉川	162	46	5	29,518	15,958	6,955	15	9	5	487	▲ 1,288	15,186
840	福島	小野新町	239	122	64	265,662	93,392	12,365	132	85	47	865	▲ 7,973	86,548
841	福島	大熊	220	55	10	45,077	19,812	6,064	22	14	8	424	▲ 1,814	18,466
842	福島	いわき双葉	128	42	6	49,059	22,908	7,945	24	16	9	556	▲ 2,519	20,994
843	福島	飯館	162	55	6	35,150	18,940	8,219	17	11	6	575	▲ 1,540	18,009
844	福島	天栄	168	61	4	23,041	15,889	8,862	11	7	4	620	▲ 2,896	13,635
845	福島	只見	171	59	8	49,529	23,567	8,460	25	16	9	592	▲ 1,505	22,704
846	福島	会津若松吾妻	65	60	13	193,312	81,416	22,456	96	62	35	1,571	▲ 8,940	74,240
847	福島	矢祭	128	43	13	103,740	39,891	8,250	52	33	19	577	▲ 3,563	37,009
848	福島	滝根	161	58	9	53,053	24,985	8,804	26	17	9	616	▲ 2,276	23,377
849	福島	大越	162	54	12	75,185	30,974	8,042	37	24	13	563	▲ 2,976	28,635
850	福島	郡山七郷	162	60	3	21,095	15,461	9,027	10	7	4	632	▲ 1,434	14,680
851	福島	移	162	61	9	54,806	25,841	9,125	27	17	10	638	▲ 2,026	24,507
852	福島	いわき川内	162	63	4	21,985	16,156	9,451	11	7	4	661	0	16,839
853	福島	会津若松昭和	168	66	6	35,667	20,412	9,534	18	11	6	667	0	21,114
854	福島	蓬田	162	67	8	46,649	24,257	10,029	23	15	8	702	0	25,005
855	福島	郡山小平	162	57	6	38,000	20,186	8,596	19	12	7	601	0	20,825
856	茨城	水戸大町	5,976	2,148	652	109,066	41,998	8,733	54	35	19	611	▲ 3,992	38,725
857	茨城	茨城赤塚	2,388	831	149	62,261	27,446	8,457	31	20	11	592	▲ 3,438	24,662
858	茨城	水戸吉田	1,116	273	48	43,217	19,118	5,937	21	14	8	415	373	19,949
859	茨城	千波	2,061	628	137	66,457	27,672	7,403	33	21	12	518	▲ 1,571	26,685
860	茨城	多賀	2,139	654	154	71,907	29,359	7,428	36	23	13	520	▲ 2,417	27,534
861	茨城	久慈浜	1,457	334	51	34,882	16,202	5,563	17	11	6	389	▲ 1,442	15,183
862	茨城	日立別館	5,877	1,620	250	42,528	19,670	6,699	21	14	8	469	▲ 1,514	18,668
863	茨城	茨城日高	689	232	48	70,316	29,615	8,169	35	22	13	571	▲ 1,424	28,832
864	茨城	土浦	2,768	1,085	367	132,725	50,000	9,519	66	42	24	666	▲ 5,233	45,565
865	茨城	荒川沖	923	234	41	44,716	19,795	6,157	22	14	8	431	▲ 1,730	18,540
866	茨城	神立	570	139	30	52,488	21,940	5,931	26	17	9	415	▲ 2,238	20,169

通信用建物														
No.	行政区域	通信用建物名	利用可能面積(m ²)	取得固定資産価額(百万円)	正味固定資産価額(百万円)	1㎡あたり(円/㎡)	1平方メートルごとの年額料金							
							①設備管理運営費相当		②他人資本費用	③自己資本費用	税金		⑥調整額	合計 (①+②+③+④+⑤+⑥)×(1+「網使用料算定根拠」記載のXIV.料金設定に使用した貸倒率)
							再減価償却費相当	④利益対応税			⑤その他			
867	茨城	石岡国府	2,100	672	115	54,665	24,446	7,773	27	17	10	544	▲ 1,229	23,815
868	茨城	下館別館	3,778	1,123	178	47,123	21,594	7,222	23	15	8	505	▲ 1,838	20,307
869	茨城	下館川島	229	63	19	84,004	32,350	6,729	42	27	15	471	▲ 2,428	30,477
870	茨城	結城	1,156	341	71	61,062	25,794	7,171	30	19	11	502	▲ 2,079	24,277
871	茨城	結城南	219	54	11	48,562	20,746	5,935	24	15	9	415	▲ 2,422	18,787
872	茨城	竜ヶ崎	5,735	1,699	420	73,235	29,534	7,197	36	23	13	504	▲ 2,671	27,439
873	茨城	土浦佐貫	738	168	35	46,963	19,874	5,550	23	15	8	388	▲ 1,775	18,533
874	茨城	那珂湊	1,497	423	75	50,285	22,200	6,863	25	16	9	480	▲ 1,586	21,144
875	茨城	阿字ヶ浦	194	46	10	53,659	22,145	5,779	27	17	10	404	▲ 2,505	20,098
876	茨城	下妻	1,697	729	108	63,621	29,838	10,434	32	20	11	730	▲ 2,264	28,367
877	茨城	水海道菅生	223	77	22	98,643	38,458	8,372	49	31	18	586	▲ 2,710	36,432
878	茨城	水海道別	1,370	668	181	131,937	52,088	11,847	66	42	24	829	▲ 5,518	47,531
879	茨城	茨城勝田	2,036	711	127	62,568	27,573	8,489	31	20	11	594	▲ 2,231	25,998
880	茨城	高萩	2,509	772	108	43,181	20,643	7,473	21	14	8	523	▲ 1,675	19,534
881	茨城	北茨城	1,408	588	77	54,827	26,866	10,144	27	17	10	710	▲ 148	27,482
882	茨城	取手	2,342	634	95	40,383	18,898	6,582	20	13	7	460	▲ 1,469	17,929
883	茨城	茨城岩井	621	167	38	60,523	25,006	6,547	30	19	11	458	▲ 2,515	23,009
884	茨城	土浦牛久	992	303	29	29,546	16,441	7,429	15	9	5	520	▲ 2,624	14,366
885	茨城	つくば	8,176	3,813	837	102,384	42,559	11,332	51	33	18	793	4,397	47,851
886	茨城	大穂	210	54	7	35,562	17,131	6,285	18	11	6	440	▲ 2,072	15,534
887	茨城	桜	197	53	7	35,552	17,394	6,551	18	11	6	458	▲ 1,549	16,338
888	茨城	つくば北	193	58	8	43,883	20,736	7,352	22	14	8	514	▲ 2,007	19,287
889	茨城	筑波山	161	61	16	98,943	39,327	9,149	49	32	18	640	▲ 3,825	36,241
890	茨城	吉沼	133	35	6	45,320	20,157	6,335	23	14	8	443	▲ 2,263	18,382
891	茨城	筑波谷田部	999	228	46	46,120	19,615	5,549	23	15	8	388	▲ 1,118	18,931
892	茨城	土浦豊里	223	105	26	118,194	47,471	11,422	59	38	21	799	▲ 3,832	44,556
893	茨城	大洗	1,324	288	45	34,048	15,673	5,288	17	11	6	370	▲ 1,366	14,711
894	茨城	友部	454	221	41	91,225	39,650	11,826	45	29	16	827	▲ 3,376	37,191
895	茨城	茨城東海	1,250	349	85	68,248	27,591	6,775	34	22	12	474	▲ 2,359	25,774
896	茨城	那珂	1,311	233	26	19,828	10,368	4,320	10	6	4	302	10,690	21,380
897	茨城	常陸大宮	2,777	1,013	170	61,092	27,500	8,867	30	19	11	620	▲ 2,911	25,269
898	茨城	金砂郷	161	67	16	97,312	39,832	10,151	48	31	17	710	▲ 3,648	36,990
899	茨城	十王	188	48	8	45,044	19,918	6,180	22	14	8	432	▲ 2,499	17,895
900	茨城	常陸鹿島	3,303	933	153	46,245	20,965	6,860	23	15	8	480	▲ 1,305	20,186
901	茨城	神栖	2,258	630	76	33,816	17,098	6,784	17	11	6	475	▲ 2,466	15,141
902	茨城	茨城萩原	1,330	242	61	45,646	18,352	4,430	23	15	8	310	▲ 1,636	17,072
903	茨城	潮来延方	5,225	1,271	242	46,259	20,020	5,911	23	15	8	414	▲ 1,616	18,864
904	茨城	美浦	219	64	13	61,538	25,846	7,077	31	20	11	495	▲ 2,762	23,641
905	茨城	谷和原	223	144	55	248,183	91,321	15,625	123	79	44	1,093	▲ 5,407	87,253
906	茨城	守谷清水	874	316	79	90,081	36,266	8,791	45	29	16	615	▲ 2,441	34,530
907	茨城	古河2	1,312	51	20	14,932	5,499	945	7	5	3	238	▲ 3,233	2,519
908	茨城	古河旭	3,265	528	75	22,996	10,941	3,927	11	7	4	275	▲ 953	10,285
909	茨城	総和2	182	81	10	57,106	28,172	10,754	28	18	10	1,822	▲ 4,766	25,284
910	茨城	古河南	189	43	16	82,221	30,559	5,481	41	26	15	383	▲ 2,769	28,255
911	茨城	茨城境	1,102	449	117	105,939	42,226	9,915	53	34	19	694	▲ 3,960	39,066
912	茨城	石岡東	228	163	39	171,049	69,485	17,315	85	55	31	1,211	▲ 7,287	63,580
913	茨城	石岡	3,087	1,214	267	86,500	35,937	9,554	43	28	15	668	▲ 5,206	31,485
914	茨城	常陸太田別館	2,149	623	85	39,394	19,055	7,040	20	13	7	493	▲ 1,299	18,289
915	茨城	羽鳥	229	67	20	85,270	33,098	7,090	42	27	15	496	▲ 3,396	30,282
916	茨城	千葉若松	191	51	9	47,589	21,047	6,532	24	15	8	457	▲ 2,233	19,318
917	茨城	矢田部	295	106	23	76,944	32,221	8,753	38	25	14	612	▲ 3,616	29,294
918	茨城	阿見	821	142	26	31,616	13,834	4,191	16	10	6	293	▲ 1,372	12,787
919	茨城	高場	359	120	29	80,784	32,766	8,127	40	26	14	569	▲ 4,131	29,284
920	茨城	笠間	2,154	522	107	49,631	21,021	5,884	25	16	9	412	▲ 1,503	19,980
921	茨城	稲戸井	915	234	60	65,405	26,155	6,207	33	21	12	434	8,538	35,193
922	茨城	茨城	396	176	33	82,741	36,057	10,821	41	26	15	757	▲ 5,055	31,841
923	茨城	茨城岩瀬	188	48	13	67,236	26,762	6,255	33	21	12	438	▲ 1,219	26,047
924	茨城	大子	1,958	683	105	53,840	24,900	8,478	27	17	10	593	▲ 1,873	23,674
925	茨城	鉾田	1,935	604	92	47,694	22,136	7,590	24	15	9	531	▲ 229	22,486
926	茨城	江戸崎	224	51	6	25,160	13,194	5,520	13	8	4	386	▲ 1,232	12,373
927	茨城	伊奈	391	181	47	119,525	47,671	11,216	59	38	21	785	▲ 7,686	40,888
928	茨城	藤代蔵前	787	318	42	53,790	26,214	9,808	27	17	10	686	▲ 894	26,060
929	茨城	奥野	161	56	18	114,397	43,361	8,470	57	37	20	593	▲ 4,215	39,853

通信用建物														
No.	行政区域	通信用建物名	利用可能面積(m ²)	取得固定資産価額(百万円)	正味固定資産価額(百万円)	1㎡あたり(円/㎡)	1平方メートルごとの年額料金							
							①設備管理運営費相当		②他人資本費用	③自己資本費用	税金		⑥調整額	合計 (①+②+③+④+⑤+⑥)×(1+「網使用料算定根拠」記載のXIV.料金設定に使用した貸倒率)
							再)減価償却費相当				④利益対応税	⑤その他		
930	茨城	牛堀	188	49	13	67,997	27,078	6,339	34	22	12	443	▲ 3,000	24,589
931	茨城	阿見南	223	54	18	82,124	30,951	5,903	41	26	15	413	▲ 2,646	28,800
932	茨城	茨城東	161	154	15	94,555	52,117	23,277	47	30	17	1,628	10,708	64,547
933	茨城	総和	188	84	34	178,347	65,177	10,781	89	57	32	754	▲ 6,000	60,109
934	茨城	岡田	223	81	26	117,962	44,810	8,831	59	38	21	618	▲ 4,127	41,419
935	茨城	関城	197	55	12	62,409	25,816	6,781	31	20	11	474	▲ 2,408	23,944
936	茨城	茨城協和	223	59	17	76,697	29,791	6,398	38	24	14	448	▲ 2,107	28,208
937	茨城	利根	223	81	24	107,682	41,695	8,852	54	34	19	619	566	42,987
938	茨城	いばらき旭	223	66	16	73,363	29,571	7,196	36	23	13	503	▲ 3,032	27,114
939	茨城	常澄	223	80	12	52,631	24,710	8,657	26	17	9	606	▲ 3,189	22,179
940	茨城	内原	223	69	26	114,832	42,495	7,471	57	37	21	523	▲ 3,740	39,393
941	茨城	石岡大野	188	44	10	53,236	21,947	5,711	26	17	10	400	▲ 2,783	19,617
942	茨城	荃崎	229	80	16	70,303	29,934	8,491	35	22	13	594	▲ 2,811	27,787
943	茨城	新利根	161	56	19	118,464	44,590	8,458	59	38	21	592	▲ 3,590	41,710
944	茨城	岩間	188	48	12	61,324	24,912	6,208	30	20	11	434	▲ 2,793	22,614
945	茨城	八郷	188	37	6	34,449	15,287	4,780	17	11	6	334	▲ 1,864	13,791
946	茨城	茨城鳥栖	161	79	22	137,216	53,775	11,925	68	44	25	834	▲ 4,581	50,165
947	茨城	涸沼	223	87	32	144,681	53,626	9,499	72	46	26	665	▲ 5,018	49,417
948	茨城	瓜連	127	33	6	47,611	20,816	6,294	24	15	9	440	▲ 2,071	19,233
949	茨城	茨城北浦	161	56	16	101,312	39,296	8,396	50	32	18	587	▲ 3,798	36,185
950	茨城	茨城玉造	157	62	11	66,820	29,882	9,502	33	21	12	665	▲ 2,339	28,274
951	茨城	常北	193	50	11	56,944	23,643	6,275	28	18	10	439	▲ 2,397	21,741
952	茨城	岡郷	224	55	10	43,135	19,104	5,948	21	14	8	416	▲ 1,855	17,708
953	茨城	五霞	224	71	12	55,338	24,599	7,721	28	18	10	540	▲ 1,579	23,616
954	茨城	茨城八千代	219	70	15	68,857	28,780	7,778	34	22	12	544	▲ 2,607	26,785
955	茨城	大洋	161	56	18	111,789	42,521	8,425	56	36	20	589	▲ 4,224	38,998
956	茨城	茨城土浦	4,887	1,891	426	87,137	35,979	9,402	43	28	16	658	▲ 1,716	35,008
957	茨城	波崎	180	65	16	86,400	35,150	8,798	43	28	15	615	▲ 3,014	32,837
958	茨城	茨城出島	161	69	22	134,816	51,573	10,454	67	43	24	731	▲ 4,103	48,335
959	茨城	沖宿	161	61	18	111,203	43,100	9,183	55	35	20	642	▲ 3,121	40,731
960	茨城	潮来	1,701	602	99	58,170	26,345	8,603	29	19	10	602	▲ 2,205	24,800
961	茨城	明野	224	86	24	105,935	41,591	9,280	53	34	19	649	▲ 3,765	38,581
962	茨城	真壁	193	64	7	36,502	19,131	7,998	18	12	7	560	▲ 1,231	18,497
963	茨城	茨城千代田	194	57	12	62,533	26,212	7,139	31	20	11	499	▲ 3,186	23,587
964	茨城	茨城大津	188	46	11	57,147	23,381	5,951	28	18	10	416	▲ 2,747	21,106
965	茨城	茨城稲田	161	60	21	129,427	48,586	9,111	64	41	23	637	▲ 4,605	44,746
966	茨城	七郷	161	58	16	101,018	39,639	8,829	50	32	18	618	▲ 3,670	36,687
967	茨城	桂	161	52	19	115,337	43,009	7,831	57	37	21	548	▲ 1,480	42,192
968	茨城	土浦河内	161	71	21	131,532	50,807	10,690	65	42	23	748	▲ 285	51,400
969	茨城	美野里	133	40	13	97,738	37,088	7,278	49	31	17	509	▲ 4,008	33,686
970	茨城	新治	133	34	5	38,091	17,853	6,235	19	12	7	436	▲ 2,378	15,949
971	茨城	茨城麻生	195	64	14	74,350	30,696	8,019	37	24	13	561	▲ 3,153	28,178
972	茨城	飯富	131	30	7	55,215	22,477	5,637	27	18	10	394	▲ 2,132	20,794
973	茨城	国田	161	58	15	94,765	37,631	8,728	47	30	17	611	▲ 3,414	34,922
974	茨城	菅原	162	88	16	98,666	43,309	13,216	49	31	18	925	▲ 4,213	40,119
975	茨城	行方	161	72	20	123,339	48,533	10,915	61	39	22	764	▲ 4,607	44,812
976	茨城	蔵川	161	72	22	136,112	52,351	10,837	68	43	24	758	▲ 5,271	47,973
977	茨城	出島東	161	58	16	100,968	39,606	8,810	50	32	18	616	▲ 3,767	36,555
978	茨城	小幡	161	75	23	144,368	55,346	11,313	72	46	26	791	▲ 5,480	50,801
979	茨城	雨引	161	64	20	125,392	47,935	9,691	62	40	22	678	▲ 3,857	44,880
980	茨城	八俣	162	57	11	65,654	28,599	8,574	33	21	12	600	▲ 2,863	26,402
981	茨城	猿島	133	82	16	116,690	50,628	15,037	58	37	21	1,052	▲ 6,481	45,315
982	茨城	御前山	161	61	20	122,494	46,627	9,266	61	39	22	648	▲ 4,484	42,913
983	茨城	茨城三和	219	56	17	75,742	29,344	6,243	38	24	14	437	▲ 3,198	26,659
984	茨城	沓掛	161	54	18	110,607	41,865	8,130	55	35	20	569	▲ 3,456	39,088
985	茨城	いばらき小川	188	79	20	106,335	42,594	10,162	53	34	19	711	▲ 4,554	38,857
986	茨城	山方	161	62	18	113,282	43,960	9,409	56	36	20	658	▲ 4,026	40,704
987	茨城	水府	161	52	15	90,378	35,410	7,845	45	29	16	549	▲ 3,215	32,834
988	茨城	茨城桜川	161	60	14	86,586	35,480	9,071	43	28	15	635	▲ 3,479	32,722
989	茨城	石下	188	77	26	140,056	52,635	9,918	70	45	25	694	▲ 5,069	48,400
990	茨城	茨城美和	133	82	16	123,789	52,759	15,003	62	40	22	1,050	▲ 6,655	47,278
991	栃木	宇都宮	4,738	1,999	596	125,801	48,621	10,251	63	40	22	717	▲ 4,731	44,732
992	栃木	宇都宮平出	3,382	1,122	291	86,044	34,303	8,060	43	27	15	564	▲ 2,986	31,966

通信用建物														
No.	行政区域	通信用建物名	利用可能面積(m ²)	取得固定資産価額(百万円)	正味固定資産価額(百万円)	1㎡あたり(円/㎡)	1平方メートルごとの年額料金							
							①設備管理運営費相当	再減価償却費相当	②他人資本費用	③自己資本費用	税金		⑥調整額	合計 (①+②+③+④+⑤+⑥)×(1+「網使用料算定根拠」記載のXIV.料金設定に使用した貸倒率)
993	栃木	道場宿	788	208	66	83,917	31,996	6,401	42	27	15	448	▲ 2,596	29,932
994	栃木	瑞穂野	710	136	25	35,824	15,592	4,666	18	11	6	326	▲ 1,615	14,338
995	栃木	徳次郎	219	53	16	71,550	27,651	5,828	36	23	13	408	▲ 2,997	25,134
996	栃木	砥上	1,665	522	96	57,723	25,227	7,622	29	18	10	533	▲ 2,440	23,377
997	栃木	江曾島	1,184	207	35	29,215	13,168	4,257	15	9	5	298	▲ 1,327	12,168
998	栃木	雀宮	787	218	81	102,447	37,979	6,733	51	33	18	471	▲ 3,604	34,948
999	栃木	足利	457	217	35	75,852	34,657	11,522	38	24	14	806	357	35,896
1000	栃木	足利相生	3,332	787	338	101,329	36,646	5,740	50	32	18	402	▲ 3,177	33,971
1001	栃木	足利西	787	177	41	51,764	21,264	5,476	26	17	9	383	▲ 1,779	19,920
1002	栃木	足利南	947	195	47	49,420	20,069	4,996	25	16	9	349	▲ 1,708	18,760
1003	栃木	栃木	4,279	1,734	337	78,814	33,885	9,847	39	25	14	689	▲ 3,627	31,025
1004	栃木	栃木北	1,133	295	56	49,291	21,353	6,319	25	16	9	442	▲ 1,679	20,166
1005	栃木	佐野	4,155	1,404	265	63,875	27,695	8,213	32	20	11	575	▲ 941	27,392
1006	栃木	鹿沼	1,430	510	70	48,851	23,569	8,669	24	16	9	606	▲ 1,811	22,413
1007	栃木	北犬飼	189	54	17	89,786	34,348	6,964	45	29	16	487	▲ 3,037	31,888
1008	栃木	日光	1,637	588	134	81,682	33,635	8,722	41	26	15	610	▲ 2,270	32,057
1009	栃木	今市	3,054	934	128	42,026	20,251	7,433	21	13	8	520	▲ 1,674	19,139
1010	栃木	栃木小山	4,875	2,228	347	71,248	32,836	11,105	35	23	13	777	▲ 4,627	29,057
1011	栃木	雨ヶ谷	1,858	352	63	33,953	14,959	4,604	17	11	6	322	▲ 1,506	13,809
1012	栃木	延島	788	192	19	24,663	13,454	5,932	12	8	4	415	▲ 692	13,201
1013	栃木	真岡	2,664	794	204	76,490	30,572	7,242	38	24	14	507	3,846	35,001
1014	栃木	大田原2	2,531	685	163	64,304	26,190	6,577	32	21	11	460	▲ 1,803	24,911
1015	栃木	矢板	2,167	748	152	69,965	29,732	8,393	35	22	12	587	▲ 3,333	27,055
1016	栃木	黒磯	2,219	783	119	53,661	24,934	8,568	27	17	10	599	▲ 3,025	22,562
1017	栃木	上三川	219	67	20	93,096	35,825	7,430	46	30	17	520	▲ 2,744	33,694
1018	栃木	栃木河内	776	199	64	82,284	31,334	6,237	41	26	15	436	▲ 2,601	29,251
1019	栃木	栃木芳賀	220	59	17	78,895	30,614	6,551	39	25	14	458	▲ 3,239	27,911
1020	栃木	栃木壬生2	188	43	7	37,853	17,064	5,519	19	12	7	386	▲ 2,621	14,867
1021	栃木	石橋	653	172	30	46,174	20,471	6,388	23	15	8	553	▲ 3,127	17,943
1022	栃木	栃木小金井	367	136	22	60,584	27,491	9,013	30	19	11	631	▲ 3,875	24,307
1023	栃木	新野木	225	154	46	203,215	78,560	16,579	101	65	36	1,160	▲ 8,344	71,578
1024	栃木	栃木大平	188	65	18	95,725	37,567	8,371	48	31	17	586	▲ 3,965	34,284
1025	栃木	岩舟	649	199	21	31,742	17,149	7,468	16	10	6	522	▲ 2,805	14,898
1026	栃木	鬼怒川川治	1,372	430	66	47,749	22,175	7,611	24	15	9	532	▲ 2,519	20,236
1027	栃木	宝積寺	220	46	7	33,000	15,133	5,068	16	11	6	355	▲ 2,071	13,450
1028	栃木	栃木烏山	2,662	604	41	15,228	10,162	5,518	8	5	3	386	▲ 704	9,860
1029	栃木	西那須野2	787	176	61	77,008	28,905	5,417	38	25	14	379	▲ 2,157	27,204
1030	栃木	田沼	769	255	11	14,298	12,432	8,072	7	5	3	565	1,035	14,047
1031	栃木	益子	188	61	14	76,511	31,232	7,896	38	24	14	552	▲ 3,365	28,495
1032	栃木	間々田	402	165	33	81,792	34,918	9,971	41	26	15	698	▲ 4,557	31,141
1033	栃木	栃木城山	220	40	4	20,133	10,537	4,396	10	6	4	308	▲ 1,077	9,788
1034	栃木	南犬飼	220	51	6	25,988	13,582	5,655	13	8	5	396	▲ 1,450	12,554
1035	栃木	氏家別	188	65	12	62,098	27,357	8,417	31	20	11	589	▲ 1,412	26,596
1036	栃木	葛生2	189	47	14	74,259	28,692	6,043	37	24	13	423	▲ 3,047	26,142
1037	栃木	赤見	189	50	14	76,482	29,740	6,413	38	24	14	449	▲ 2,986	27,279
1038	栃木	薬師寺	224	67	6	25,027	14,939	7,306	12	8	4	511	▲ 1,652	13,822
1039	栃木	小山西	788	138	31	38,941	16,143	4,266	19	12	7	298	▲ 1,061	15,418
1040	栃木	卒島	224	53	10	45,010	19,481	5,753	22	14	8	402	▲ 1,849	18,078
1041	栃木	栃木富田	188	49	8	42,352	19,214	6,296	21	14	8	440	▲ 3,022	16,675
1042	栃木	栃木藤岡2	188	42	7	37,740	16,883	5,372	19	12	7	376	▲ 2,342	14,955
1043	栃木	栃木田原	162	55	9	52,605	24,322	8,278	26	17	9	579	▲ 2,295	22,658
1044	栃木	栃木西方	162	47	10	63,942	26,526	7,023	32	20	11	491	▲ 3,062	24,018
1045	栃木	上河内	162	50	12	75,676	30,531	7,450	38	24	14	521	▲ 3,550	27,578
1046	栃木	野崎	158	86	24	154,724	60,325	13,134	77	49	28	919	▲ 7,340	54,058
1047	栃木	佐久山	162	50	10	62,147	26,455	7,500	31	20	11	525	▲ 3,012	24,030
1048	栃木	片岡	162	65	11	67,342	30,237	9,698	33	21	12	678	▲ 2,798	28,183
1049	栃木	東那須野	224	60	5	21,703	13,110	6,490	11	7	4	454	▲ 1,239	12,347
1050	栃木	栃木梅沢	127	42	11	90,005	35,442	7,991	45	29	16	559	▲ 4,059	32,032
1051	栃木	楡木	189	60	20	104,471	39,591	7,728	52	33	19	541	▲ 3,813	36,423
1052	栃木	栃木大沢	224	65	6	28,642	15,751	7,015	14	9	5	491	▲ 1,958	14,312
1053	栃木	伊王野2	235	80	18	78,144	32,096	8,262	39	25	14	578	▲ 4,032	28,720
1054	栃木	喜連川	158	51	15	95,285	36,902	7,840	47	30	17	548	▲ 3,774	33,770
1055	栃木	馬頭	224	62	11	50,952	22,221	6,680	25	16	9	467	▲ 1,999	20,739

通信用建物														
No.	行政区域	通信用建物名	利用可能面積(m ²)	取得固定資産価額(百万円)	正味固定資産価額(百万円)	1㎡あたり(円/㎡)	1平方メートルごとの年額料金							
							①設備管理運営費相当	再減価償却費相当	②他人資本費用	③自己資本費用	税金		⑥調整額	合計 (①+②+③+④+⑤+⑥)×(1+「網使用料算定根拠」記載のXIV.料金設定に使用した貸倒率)
											④利益対応税	⑤その他		
1056	栃木	黒羽	188	56	20	104,050	38,961	7,226	52	33	19	506	▲ 4,310	35,261
1057	栃木	黒田原	189	86	27	144,260	55,044	11,045	72	46	26	773	▲ 6,534	49,427
1058	栃木	栃木二宮	219	52	8	36,925	17,022	5,759	18	12	7	403	▲ 2,237	15,225
1059	栃木	市貝	224	71	9	40,672	20,145	7,740	20	13	7	541	▲ 1,720	19,006
1060	栃木	南那須	162	54	13	79,105	32,280	8,153	39	25	14	570	▲ 3,847	29,081
1061	栃木	文挾	127	43	14	113,764	42,815	8,117	57	36	20	568	▲ 4,555	38,941
1062	栃木	栃木粟野	167	70	14	81,798	35,174	10,226	41	26	15	715	▲ 3,721	32,250
1063	栃木	玉生	162	43	5	32,564	16,398	6,466	16	10	6	452	▲ 2,056	14,826
1064	栃木	熟田	162	54	8	50,964	23,664	8,120	25	16	9	568	▲ 2,127	22,155
1065	栃木	栃木小川	127	31	6	48,497	20,684	5,893	24	15	9	412	▲ 2,643	18,501
1066	栃木	塩原2	188	31	5	27,967	12,588	4,058	14	9	5	284	▲ 1,295	11,605
1067	栃木	関谷	162	66	20	124,538	47,940	9,956	62	40	22	696	17,700	66,460
1068	栃木	栃木茂木	188	79	29	155,886	57,731	10,186	78	50	28	713	16,835	75,435
1069	栃木	湯津上	162	48	3	21,598	13,828	7,240	11	7	4	507	▲ 1,279	13,078
1070	栃木	足尾交換局2	162	51	9	56,711	24,963	7,667	28	18	10	536	▲ 2,463	23,092
1071	栃木	栃木水橋	162	65	11	67,867	30,535	9,835	34	22	12	688	▲ 3,608	27,683
1072	栃木	船生	162	45	6	35,576	17,572	6,722	18	11	6	470	▲ 2,207	15,870
1073	栃木	栃木大宮	133	64	16	119,371	48,186	11,778	59	38	21	824	▲ 6,394	42,734
1074	栃木	川治	131	55	12	95,059	39,101	10,108	47	30	17	707	▲ 4,905	34,997
1075	栃木	栃木2	2,858	711	169	59,198	24,102	6,047	29	19	11	423	▲ 2,273	22,311
1076	栃木	那須横沢	224	71	5	20,440	13,963	7,729	10	7	4	541	▲ 1,239	13,286
1077	栃木	那須	581	171	59	101,459	38,110	7,165	50	32	18	501	▲ 2,847	35,864
1078	栃木	那須大沢	162	57	6	39,810	20,688	8,546	20	13	7	598	▲ 2,422	18,904
1079	栃木	南摩	161	51	8	51,511	23,418	7,707	26	16	9	539	▲ 2,145	21,863
1080	群馬	前橋	3,228	1,434	331	102,505	42,062	10,798	51	33	18	755	▲ 4,263	38,656
1081	群馬	野中別	1,754	463	61	34,825	17,028	6,407	17	11	6	448	▲ 1,543	15,967
1082	群馬	前橋元総社	1,918	582	170	88,691	34,431	7,380	44	28	16	516	▲ 3,444	31,591
1083	群馬	佐鳥	193	56	8	39,505	19,134	7,084	20	13	7	496	▲ 2,025	17,645
1084	群馬	前橋芳賀	787	283	66	84,377	34,469	8,734	42	27	15	611	▲ 2,620	32,544
1085	群馬	国領	6,786	2,211	581	85,674	34,046	7,915	43	27	15	554	▲ 3,720	30,965
1086	群馬	群馬高崎	7,181	3,319	656	91,300	39,078	11,231	45	29	16	786	▲ 3,457	36,497
1087	群馬	高崎支店別1	6,576	2,213	248	37,726	19,684	8,177	19	12	7	572	▲ 2,961	17,333
1088	群馬	高崎問屋町	3,910	1,261	270	69,023	28,888	7,836	34	22	12	548	▲ 2,698	26,806
1089	群馬	倉賀野	1,137	285	73	64,194	25,665	6,086	32	20	11	426	▲ 2,396	23,758
1090	群馬	大類	709	175	35	49,732	21,181	6,013	25	16	9	421	▲ 2,169	19,483
1091	群馬	群馬長野	710	184	60	85,110	32,247	6,289	42	27	15	440	▲ 3,172	29,599
1092	群馬	桐生錦町	3,369	675	178	52,915	21,004	4,865	26	17	9	340	▲ 1,920	19,476
1093	群馬	桐生相生	2,308	841	176	76,063	32,052	8,852	38	24	14	619	▲ 2,446	30,301
1094	群馬	伊勢崎	3,455	1,426	284	82,226	35,112	10,033	41	26	15	702	▲ 3,248	32,648
1095	群馬	豊受	338	140	26	78,268	33,965	10,094	39	25	14	706	▲ 4,374	30,375
1096	群馬	群馬太田	3,515	1,603	254	72,335	33,142	11,080	36	23	13	775	▲ 2,944	31,045
1097	群馬	太田九合	4,607	1,268	200	43,382	19,919	6,688	22	14	8	468	▲ 1,118	19,313
1098	群馬	宝泉	1,115	372	70	62,729	27,231	8,098	31	20	11	567	▲ 1,978	25,882
1099	群馬	群馬沼田	2,817	966	200	71,063	30,005	8,331	35	23	13	583	▲ 2,641	28,018
1100	群馬	館林支別1	1,814	436	93	51,202	21,463	5,847	25	16	9	409	▲ 1,955	19,967
1101	群馬	群馬渋川	5,100	1,562	150	29,507	16,443	7,443	15	9	5	521	▲ 1,627	15,366
1102	群馬	群馬藤岡	3,013	954	168	55,588	24,646	7,692	28	18	10	538	▲ 3,015	22,225
1103	群馬	群馬富岡	2,940	845	112	38,113	18,608	6,983	19	12	7	489	▲ 2,781	16,354
1104	群馬	群馬安中	1,216	442	84	68,703	29,795	8,840	34	22	12	618	▲ 2,269	28,212
1105	群馬	新群馬町	1,007	338	49	48,162	22,842	8,153	24	15	9	570	▲ 3,435	20,025
1106	群馬	群馬新町	621	161	64	102,714	37,632	6,304	51	33	18	441	▲ 1,147	37,028
1107	群馬	群馬長野原	1,614	488	111	68,737	28,312	7,347	34	22	12	514	▲ 2,766	26,128
1108	群馬	草津温泉	412	230	25	59,678	31,740	13,538	30	19	11	947	▲ 5,081	27,666
1109	群馬	玉村	332	162	34	101,894	42,933	11,856	51	33	18	829	▲ 5,564	38,300
1110	群馬	笠懸	220	47	7	33,946	15,517	5,164	17	11	6	361	▲ 1,519	14,393
1111	群馬	大間々	1,004	279	51	50,775	22,239	6,753	25	16	9	472	▲ 2,316	20,445
1112	群馬	群馬大泉	1,000	310	83	83,155	32,902	7,540	41	27	15	527	▲ 3,729	29,783
1113	群馬	中之条	712	345	35	48,946	26,703	11,775	24	16	9	824	▲ 927	26,649
1114	群馬	高林	227	55	2	11,015	9,266	5,906	5	4	2	413	▲ 800	8,890
1115	群馬	毛里田	787	223	63	79,913	31,264	6,891	40	26	14	482	▲ 2,882	28,944
1116	群馬	群馬川内	188	43	3	18,461	11,149	5,518	9	6	3	386	▲ 1,177	10,376
1117	群馬	赤城	223	74	11	49,370	23,096	8,038	25	16	9	562	898	24,606
1118	群馬	群馬富士見	188	48	5	26,419	14,312	6,255	13	8	5	438	▲ 2,163	12,613

通信用建物														
No.	行政区域	通信用建物名	利用可能面積(m ²)	取得固定資産価額(百万円)	正味固定資産価額(百万円)	1㎡あたり(円/㎡)	1平方メートルごとの年額料金							合計 (①+②+③+④+⑤+⑥)×(1+「網使用料算定根拠」記載のXIV.料金設定に使用した貸倒率)
							①設備管理運営費相当		②他人資本費用	③自己資本費用	税金		⑥調整額	
							再減価償却費相当				④利益対応税	⑤その他		
1119	群馬	群馬原町	161	75	18	114,631	46,215	11,253	57	37	20	787	671	47,787
1120	群馬	北軽井沢	190	49	8	41,149	18,841	6,291	20	13	7	440	▲ 2,307	17,014
1121	群馬	采女	224	101	23	104,729	42,940	10,998	52	33	19	769	▲ 3,769	40,044
1122	群馬	藪塚本町	194	43	4	22,269	12,234	5,442	11	7	4	381	▲ 1,285	11,352
1123	群馬	群馬板倉	188	61	8	43,638	21,156	7,847	22	14	8	549	▲ 2,261	19,488
1124	群馬	群馬川俣	224	88	11	47,170	23,893	9,507	23	15	8	665	▲ 83	24,521
1125	群馬	赤岩	189	47	4	22,598	12,919	6,027	11	7	4	422	▲ 1,665	11,698
1126	群馬	吉井	220	51	6	27,580	14,071	5,659	14	9	5	396	1,455	15,950
1127	群馬	大胡	220	57	6	27,109	14,520	6,252	13	9	5	437	▲ 1,611	13,373
1128	群馬	粕川	161	67	5	32,055	19,919	10,142	16	10	6	710	802	21,463
1129	群馬	榛名	188	52	9	48,420	21,443	6,675	24	15	9	467	1,907	23,865
1130	群馬	箕郷	188	45	7	37,685	17,337	5,843	19	12	7	409	1,798	19,582
1131	群馬	鬼石	189	49	8	43,183	19,463	6,293	21	14	8	440	1,500	21,446
1132	群馬	下仁田交換セ	188	52	7	36,156	17,737	6,709	18	12	6	469	1,912	20,154
1133	群馬	甘楽	189	46	6	29,220	14,823	5,911	15	9	5	414	1,561	16,827
1134	群馬	松井田	189	45	5	26,914	13,935	5,727	13	9	5	401	2,414	16,777
1135	群馬	月夜野	224	96	30	135,582	51,715	10,363	67	43	24	725	▲ 1,157	51,417
1136	群馬	群馬水上	431	146	31	72,154	30,248	8,241	36	23	13	577	▲ 399	30,498
1137	群馬	群馬布施	162	62	9	58,668	27,236	9,342	29	19	10	654	1,762	29,710
1138	群馬	原市	193	50	7	35,156	17,074	6,351	17	11	6	444	1,681	19,233
1139	群馬	浅間高原	265	118	25	95,036	39,827	10,841	47	30	17	758	▲ 4,589	36,090
1140	群馬	子持	161	57	12	71,840	30,492	8,581	36	23	13	600	1,412	32,576
1141	群馬	群馬吉岡	189	52	11	58,267	24,421	6,650	29	19	10	465	1,381	26,325
1142	群馬	邑楽	188	40	8	43,651	18,508	5,195	22	14	8	363	▲ 2,243	16,672
1143	群馬	群馬城南	188	47	5	28,422	14,726	6,057	14	9	5	424	▲ 1,789	13,389
1144	群馬	駒形	220	60	11	48,450	21,448	6,671	24	15	9	467	▲ 2,221	19,742
1145	群馬	梅田	162	75	6	37,807	22,738	11,207	19	12	7	784	▲ 2,144	21,416
1146	群馬	群馬新里	151	86	14	92,931	42,185	13,841	46	30	17	968	▲ 5,044	38,202
1147	群馬	新国定	163	104	32	193,362	74,462	15,486	96	62	35	1,083	▲ 7,692	68,046
1148	群馬	群馬境交換セ	219	45	5	23,419	12,106	4,963	12	7	4	347	▲ 1,261	11,215
1149	群馬	尾島	219	59	8	34,516	17,057	6,530	17	11	6	457	▲ 1,828	15,720
1150	群馬	群馬新田	189	37	3	14,292	9,140	4,781	7	5	3	334	▲ 1,427	8,062
1151	群馬	新田金井	224	100	10	44,827	24,486	10,814	22	14	8	757	121	25,408
1152	群馬	新南蛇井	162	84	18	111,244	46,463	12,534	55	36	20	877	▲ 5,268	42,183
1153	群馬	北橘	162	73	10	63,482	30,369	11,007	32	20	11	770	4,425	35,627
1154	群馬	渋川伊香保	127	33	6	49,276	21,447	6,417	25	16	9	449	3,381	25,327
1155	群馬	群馬岩崎	224	82	8	35,876	19,836	8,894	18	11	6	622	1,286	21,779
1156	群馬	館林東	162	73	6	36,762	22,117	10,905	18	12	7	763	▲ 1,805	21,112
1157	群馬	倉淵	161	87	13	78,404	36,972	13,058	39	25	14	914	3,482	41,446
1158	群馬	磐戸	162	78	9	57,757	29,280	11,664	29	18	10	816	2,214	32,367
1159	群馬	嬭恋	128	34	4	31,607	16,012	6,372	16	10	6	446	▲ 1,870	14,620
1160	群馬	追貝	161	59	11	70,915	30,530	8,901	35	23	13	623	1,305	32,529
1161	群馬	片品	162	63	16	96,850	39,000	9,461	48	31	17	662	217	39,975
1162	群馬	伊勢崎支別1	5,004	1,742	223	44,512	22,034	8,458	22	14	8	592	▲ 3,502	19,168
1163	群馬	猿ヶ京	127	31	6	47,323	20,294	5,861	24	15	8	410	3,339	24,090
1164	埼玉	川越	2,894	1,225	359	124,015	48,106	10,281	62	40	22	719	▲ 4,221	44,728
1165	埼玉	川越新宿	8,081	3,108	410	50,724	24,817	9,347	25	16	9	654	▲ 3,576	21,945
1166	埼玉	南古谷	417	177	35	84,578	36,125	10,329	42	27	15	723	▲ 4,931	32,001
1167	埼玉	川越霞ヶ関	1,986	485	93	46,664	20,171	5,938	23	15	8	415	▲ 1,792	18,840
1168	埼玉	熊谷末広	8,165	3,369	617	75,530	33,064	10,027	38	24	13	702	▲ 2,693	31,148
1169	埼玉	三ヶ尻	1,033	259	53	51,590	21,821	6,086	26	16	9	426	▲ 1,688	20,610
1170	埼玉	埼玉川口	7,026	2,764	654	93,090	37,953	9,560	46	30	17	669	▲ 3,777	34,938
1171	埼玉	川口青木	4,188	1,446	406	96,838	37,924	8,388	48	31	17	587	▲ 3,471	35,136
1172	埼玉	川口芝	2,702	887	184	68,117	28,752	7,977	34	22	12	558	▲ 2,284	27,094
1173	埼玉	安行	1,448	443	117	80,937	32,121	7,435	40	26	14	520	▲ 2,453	30,268
1174	埼玉	浦和東	2,356	742	232	98,547	37,714	7,657	49	31	18	536	▲ 3,619	34,729
1175	埼玉	浦和白幡	2,754	928	188	68,416	29,051	8,184	34	22	12	573	▲ 3,218	26,474
1176	埼玉	浦和常盤	19,410	7,388	1,347	69,394	30,415	9,249	35	22	12	647	▲ 2,451	28,680
1177	埼玉	中尾	2,316	650	94	40,750	19,248	6,820	20	13	7	477	▲ 1,424	18,341
1178	埼玉	浦和美園	339	151	63	184,728	67,133	10,791	92	59	33	755	▲ 5,992	62,080
1179	埼玉	埼玉大宮	4,882	1,929	445	91,059	37,375	9,602	45	29	16	672	▲ 3,378	34,759
1180	埼玉	大宮東大成	2,184	852	211	96,513	38,917	9,480	48	31	17	663	▲ 2,780	36,896
1181	埼玉	大宮大和田	1,454	296	67	46,067	18,992	4,942	23	15	8	346	▲ 17	19,367

通信用建物														
No.	行政区域	通信用建物名	利用可能面積(m ²)	取得固定資産価額(百万円)	正味固定資産価額(百万円)	1㎡あたり(円/㎡)	1平方メートルごとの年額料金							
							①設備管理運営費相当		②他人資本費用	③自己資本費用	税金		⑥調整額	合計 (①+②+③+④+⑤+⑥)×(1+「網使用料算定根拠」記載のXIV.料金設定に使用した貸倒率)
							再減価償却費相当				④利益対応税	⑤その他		
1182	埼玉	大宮指扇	1,486	394	73	49,061	21,397	6,434	24	16	9	450	▲ 1,677	20,219
1183	埼玉	行田別館	2,115	552	111	52,372	22,312	6,339	26	17	9	443	▲ 1,517	21,290
1184	埼玉	秩父	2,360	713	91	38,719	19,146	7,337	19	12	7	513	▲ 1,900	17,797
1185	埼玉	所沢	9,180	3,204	445	48,483	23,268	8,480	24	15	9	593	▲ 2,836	21,073
1186	埼玉	所沢元町	4,665	1,816	297	63,699	28,886	9,457	32	20	11	662	▲ 1,587	28,024
1187	埼玉	所沢北野	1,698	531	109	64,294	27,200	7,590	32	21	11	531	▲ 1,987	25,808
1188	埼玉	所沢東	736	169	37	49,989	20,824	5,577	25	16	9	390	▲ 1,702	19,562
1189	埼玉	所沢下富	1,275	261	50	39,588	17,051	4,977	20	13	7	348	▲ 1,723	15,716
1190	埼玉	飯能緑町	4,263	1,291	165	38,795	19,195	7,362	19	12	7	515	▲ 2,325	17,423
1191	埼玉	原市場	166	55	10	58,593	25,864	7,994	29	19	10	559	▲ 3,244	23,237
1192	埼玉	吾野	161	62	22	137,247	51,249	9,388	68	44	25	657	▲ 5,131	46,912
1193	埼玉	加須	1,335	444	64	47,729	22,633	8,076	24	15	9	565	▲ 1,419	21,827
1194	埼玉	加須花崎	1,504	469	94	62,391	26,604	7,574	31	20	11	530	▲ 3,004	24,192
1195	埼玉	埼玉本庄	2,592	751	120	46,430	21,205	7,044	23	15	8	493	▲ 1,724	20,020
1196	埼玉	東松山2	1,777	460	42	23,815	13,561	6,297	12	8	4	441	▲ 1,949	12,077
1197	埼玉	岩槻	1,595	605	111	69,470	30,402	9,213	35	22	12	645	▲ 171	30,945
1198	埼玉	和土	776	142	16	21,034	10,860	4,445	10	7	4	311	▲ 748	10,444
1199	埼玉	春日部武里	3,036	1,015	201	66,307	28,348	8,124	33	21	12	568	▲ 2,301	26,681
1200	埼玉	春日部八木崎	1,664	559	175	104,990	40,192	8,170	52	34	19	572	▲ 3,118	37,751
1201	埼玉	狭山2	1,532	331	109	71,196	26,963	5,248	35	23	13	367	▲ 2,334	25,067
1202	埼玉	狭山入曾	2,575	833	203	78,929	31,933	7,860	39	25	14	550	2,914	35,475
1203	埼玉	埼玉羽生	1,943	623	87	44,857	21,469	7,788	22	14	8	545	▲ 951	21,107
1204	埼玉	鴻巣	2,749	898	87	31,596	17,570	7,934	16	10	6	555	▲ 1,922	16,235
1205	埼玉	埼玉深谷2	1,353	303	61	44,890	19,128	5,437	22	14	8	380	▲ 995	18,557
1206	埼玉	上尾	4,910	1,454	222	45,281	21,006	7,196	23	14	8	503	▲ 1,429	20,125
1207	埼玉	新平方	3,128	1,009	88	28,074	16,401	7,839	14	9	5	548	▲ 1,045	15,932
1208	埼玉	浦和与野	3,203	949	176	54,902	23,942	7,197	27	18	10	503	▲ 1,869	22,631
1209	埼玉	草加局舎1	5,236	1,673	406	77,490	31,400	7,766	39	25	14	543	▲ 3,231	28,790
1210	埼玉	草加弁天	2,365	584	58	24,627	13,512	6,000	12	8	4	420	▲ 1,269	12,687
1211	埼玉	草加清門	2,992	985	167	55,742	25,004	8,003	28	18	10	560	▲ 2,017	23,603
1212	埼玉	越谷	2,407	899	219	90,818	36,777	9,078	45	29	16	635	▲ 2,419	35,083
1213	埼玉	越谷大里	2,177	628	109	50,111	22,291	7,007	25	16	9	490	▲ 1,863	20,968
1214	埼玉	越谷蒲生	7,391	3,993	669	90,486	40,727	13,129	45	29	16	918	1,636	43,371
1215	埼玉	蕨戸田	3,286	1,081	354	107,657	40,830	7,994	54	34	19	559	▲ 3,463	38,033
1216	埼玉	西戸田	1,105	320	79	71,312	28,789	7,039	35	23	13	492	▲ 2,503	26,849
1217	埼玉	入間	2,308	675	168	72,805	29,312	7,106	36	23	13	497	▲ 480	29,401
1218	埼玉	入間西武	426	171	46	107,068	42,389	9,733	53	34	19	681	▲ 5,035	38,141
1219	埼玉	入間宮寺	836	164	33	39,197	16,711	4,756	19	13	7	333	▲ 1,191	15,892
1220	埼玉	入間金子	787	195	45	57,119	23,429	6,008	28	18	10	420	▲ 2,043	21,862
1221	埼玉	鳩ヶ谷	2,505	698	121	48,232	21,478	6,767	24	15	9	473	792	22,791
1222	埼玉	朝霞	4,280	1,338	240	56,184	24,734	7,598	28	18	10	532	▲ 2,186	23,136
1223	埼玉	志木	2,287	647	106	46,378	21,017	6,872	23	15	8	481	▲ 1,964	19,580
1224	埼玉	新座	1,757	405	61	34,661	16,179	5,607	17	11	6	392	▲ 1,351	15,254
1225	埼玉	埼玉加納	1,292	240	36	28,174	13,113	4,520	14	9	5	316	▲ 1,081	12,376
1226	埼玉	桶川	2,096	538	174	83,059	31,576	6,243	41	27	15	437	▲ 2,475	29,621
1227	埼玉	久喜2	2,985	1,093	223	74,548	31,636	8,899	37	24	13	623	▲ 1,584	30,749
1228	埼玉	鴻巣北本	1,194	249	57	47,521	19,553	5,059	24	15	8	354	▲ 1,515	18,439
1229	埼玉	草加八潮	1,192	369	70	59,143	25,556	7,517	29	19	11	526	▲ 2,103	24,038
1230	埼玉	埼玉富士見	2,651	703	121	45,633	20,360	6,442	23	15	8	451	▲ 1,654	19,203
1231	埼玉	埼玉三郷	2,077	692	134	64,305	27,708	8,095	32	21	11	566	▲ 2,559	25,779
1232	埼玉	三郷鷹野	943	237	32	34,381	16,595	6,109	17	11	6	427	▲ 1,316	15,740
1233	埼玉	三郷小谷堀	953	259	58	60,658	25,095	6,595	30	19	11	461	▲ 1,855	23,761
1234	埼玉	蓮田	827	241	44	52,679	23,157	7,090	26	17	9	496	▲ 2,056	21,649
1235	埼玉	坂戸本町	1,610	450	64	39,459	18,835	6,800	20	13	7	476	▲ 1,274	18,077
1236	埼玉	幸手	1,260	387	59	47,128	21,837	7,463	23	15	8	522	▲ 1,598	20,807
1237	埼玉	鶴ヶ島	1,163	237	57	48,791	19,845	4,963	24	16	9	347	▲ 1,765	18,476
1238	埼玉	武蔵日高電2	1,125	330	35	31,216	16,640	7,119	16	10	6	498	▲ 1,938	15,232
1239	埼玉	埼玉吉川	1,498	545	154	102,652	40,155	8,846	51	33	18	619	▲ 4,862	36,014
1240	埼玉	上尾伊奈	874	269	99	113,126	41,985	7,481	56	36	20	523	▲ 3,954	38,666
1241	埼玉	埼玉吹上2	1,616	621	99	61,392	28,060	9,336	31	20	11	653	▲ 3,283	25,492
1242	埼玉	大井	2,882	853	172	59,596	25,371	7,194	30	19	11	503	▲ 2,303	23,631
1243	埼玉	川越三芳	974	271	57	58,796	24,690	6,758	29	19	11	473	▲ 2,230	22,992
1244	埼玉	毛呂山2	1,510	407	49	32,676	16,523	6,557	16	10	6	459	▲ 2,197	14,817

通信用建物														
No.	行政区域	通信用建物名	利用可能面積(m ²)	取得固定資産価額(百万円)	正味固定資産価額(百万円)	1㎡あたり(円/㎡)	1平方メートルごとの年額料金							
							①設備管理運営費相当	再減価償却費相当	②他人資本費用	③自己資本費用	税金		⑥調整額	合計 (①+②+③+④+⑤+⑥)×(1+「網使用料算定根拠」記載のXIV.料金設定に使用した貸倒率)
④利益対応税	⑤その他													
1245	埼玉	嵐山	192	69	20	103,885	40,371	8,686	52	33	19	608	▲ 4,868	36,215
1246	埼玉	埼玉小川別	1,010	301	60	59,575	25,403	7,233	30	19	11	506	▲ 2,701	23,268
1247	埼玉	川越川島	224	70	17	77,695	31,252	7,555	39	25	14	529	▲ 3,144	28,715
1248	埼玉	埼玉吉見	190	53	17	89,022	34,004	6,852	44	28	16	479	▲ 3,685	30,886
1249	埼玉	皆野	194	51	16	80,243	30,885	6,411	40	26	14	449	▲ 2,665	28,749
1250	埼玉	熊谷吉田	161	64	15	90,590	37,260	9,630	45	29	16	674	▲ 3,598	34,426
1251	埼玉	埼玉江南	271	86	23	86,496	34,052	7,671	43	28	15	537	▲ 328	34,347
1252	埼玉	妻沼	621	134	22	35,109	15,963	5,255	17	11	6	368	▲ 1,406	14,959
1253	埼玉	埼玉岡部	193	61	16	80,632	32,239	7,646	40	26	14	535	▲ 3,603	29,251
1254	埼玉	寄居	638	177	31	48,699	21,590	6,737	24	16	9	471	5,354	27,464
1255	埼玉	川里	132	44	10	75,924	31,324	8,167	38	24	14	571	▲ 4,127	27,844
1256	埼玉	大利根	188	55	17	88,483	34,072	7,085	44	28	16	496	▲ 3,409	31,247
1257	埼玉	白岡	599	159	38	63,590	25,843	6,448	32	20	11	451	▲ 1,210	25,147
1258	埼玉	菖蒲	258	85	17	63,856	27,456	7,980	32	20	11	558	▲ 3,865	24,212
1259	埼玉	埼玉栗橋	258	88	24	93,562	36,864	8,328	47	30	17	583	▲ 625	36,916
1260	埼玉	鷲宮	709	160	36	50,515	20,894	5,487	25	16	9	384	▲ 2,176	19,152
1261	埼玉	杉戸別館	1,429	375	80	55,789	23,386	6,370	28	18	10	446	▲ 1,172	22,716
1262	埼玉	第二松伏	1,208	369	43	35,843	18,357	7,425	18	11	6	519	▲ 2,822	16,089
1263	埼玉	新庄和	219	107	25	115,160	47,055	11,931	57	37	21	835	▲ 5,362	42,643
1264	埼玉	箕田	702	131	18	26,197	12,528	4,538	13	8	5	317	▲ 1,149	11,722
1265	埼玉	埼玉滑川	132	50	14	104,565	41,107	9,215	52	33	19	645	▲ 4,182	37,674
1266	埼玉	児玉	224	64	16	71,335	28,660	6,903	35	23	13	483	▲ 2,990	26,224
1267	埼玉	慈恩寺	709	169	33	46,112	19,864	5,800	23	15	8	406	▲ 1,560	18,756
1268	埼玉	神川	127	51	14	107,491	42,650	9,865	53	34	19	690	▲ 5,571	37,875
1269	埼玉	上里	1,454	372	43	29,690	15,277	6,221	15	9	5	435	▲ 2,177	13,564
1270	埼玉	熊谷豊里	132	48	15	117,110	44,593	8,874	58	37	21	621	▲ 5,609	39,721
1271	埼玉	北川辺	224	74	5	21,127	14,498	8,054	11	7	4	563	▲ 1,569	13,514
1272	埼玉	行田北河原	223	89	28	123,428	47,343	9,698	61	39	22	678	▲ 4,845	43,298
1273	埼玉	行田埼玉	223	89	21	92,222	37,791	9,663	46	29	16	676	▲ 3,409	35,149
1274	埼玉	加須樋遣川	161	79	17	105,276	44,008	11,898	52	34	19	832	▲ 4,275	40,670
1275	埼玉	高坂	765	191	21	28,102	14,632	6,061	14	9	5	424	▲ 1,704	13,380
1276	埼玉	胃山	189	50	17	91,729	34,367	6,390	46	29	16	447	▲ 3,741	31,164
1277	埼玉	川通	223	81	17	77,249	32,411	8,850	38	25	14	619	▲ 3,077	30,030
1278	埼玉	みろく	223	67	10	46,417	21,498	7,340	23	15	8	514	▲ 2,495	19,563
1279	埼玉	埼玉平野	158	99	26	166,899	66,214	15,310	83	53	30	1,071	▲ 7,512	59,939
1280	埼玉	幸手八代	161	78	15	93,824	40,445	11,829	47	30	17	828	▲ 4,354	37,013
1281	埼玉	越生	236	65	16	66,452	27,002	6,734	33	21	12	471	▲ 2,934	24,605
1282	埼玉	埼玉玉川	223	60	11	49,744	21,690	6,518	25	16	9	456	▲ 2,672	19,524
1283	埼玉	長瀨	224	60	15	66,856	26,853	6,462	33	21	12	452	▲ 2,994	24,377
1284	埼玉	上吉田	162	66	15	92,133	38,043	9,942	46	29	16	696	▲ 4,088	34,742
1285	埼玉	小鹿野	240	64	15	62,221	25,463	6,485	31	20	11	454	▲ 2,954	23,025
1286	埼玉	両神	161	64	15	92,675	37,857	9,591	46	30	17	671	▲ 3,763	34,858
1287	埼玉	埼玉荒川	223	59	10	43,415	19,616	6,374	22	14	8	446	▲ 2,450	17,656
1288	埼玉	埼玉美里	223	69	22	99,539	37,846	7,487	50	32	18	524	▲ 3,802	34,668
1289	埼玉	埼玉川本	189	45	15	77,023	29,273	5,781	38	25	14	404	▲ 3,361	26,393
1290	埼玉	寄居男衾	188	62	15	78,247	31,878	8,013	39	25	14	561	▲ 2,933	29,584
1291	埼玉	騎西	221	63	18	82,538	32,106	6,932	41	26	15	485	▲ 3,251	29,422
1292	埼玉	高麗	224	75	19	84,410	33,923	8,178	42	27	15	572	▲ 3,305	31,274
1293	埼玉	鳩山	791	194	58	73,397	28,359	5,973	37	23	13	418	▲ 2,332	26,518
1294	埼玉	埼玉花園	229	83	22	95,497	37,964	8,838	47	30	17	618	▲ 3,195	35,481
1295	埼玉	杉戸椿	223	92	18	80,491	34,600	10,050	40	26	14	703	▲ 4,253	31,130
1296	埼玉	内間木	787	199	40	51,062	21,705	6,131	25	16	9	429	▲ 1,533	20,651
1297	埼玉	名栗	223	79	21	94,131	37,266	8,557	47	30	17	599	▲ 3,642	34,317
1298	埼玉	東秩父	161	70	16	98,665	40,618	10,526	49	31	18	736	▲ 3,587	37,865
1299	埼玉	宝珠花	127	47	15	120,323	45,695	8,996	60	38	21	629	▲ 5,811	40,632
1300	埼玉	さいたま新都	30,056	27,471	10,341	344,058	127,149	22,211	171	110	61	8,914	▲ 6,936	129,469
1301	埼玉	久喜	2,671	1,273	302	113,210	46,106	11,577	56	36	20	810	▲ 3,437	43,591
1302	千葉	千葉	4,396	1,653	336	76,397	32,437	9,136	38	24	14	639	▲ 2,811	30,341
1303	千葉	千葉南	2,733	1,161	342	125,218	48,518	10,326	62	40	22	722	5,028	54,392
1304	千葉	幕張	4,107	1,873	598	145,655	55,505	11,080	72	46	26	775	▲ 2,010	54,414
1305	千葉	犢橋	2,496	785	171	68,512	28,540	7,644	34	22	12	535	▲ 2,219	26,924
1306	千葉	千葉轟	2,276	677	136	59,722	25,446	7,231	30	19	11	506	▲ 2,055	23,957
1307	千葉	桜木	1,220	374	81	66,313	27,668	7,443	33	21	12	521	▲ 2,146	26,109

通信用建物														
No.	行政区域	通信用建物名	利用可能面積(m ²)	取得固定資産価額(百万円)	正味固定資産価額(百万円)	1㎡あたり(円/㎡)	1平方メートルごとの年額料金							
							①設備管理運営費相当		②他人資本費用	③自己資本費用	税金		⑥調整額	合計 (①+②+③+④+⑤+⑥)×(1+「網使用料算定根拠」記載のXIV.料金設定に使用した貸倒率)
							再)減価償却費相当				④利益対応税	⑤その他		
1308	千葉	誉田	1,054	467	95	90,494	38,352	10,752	45	29	16	752	▲ 2,922	36,272
1309	千葉	新土気	541	225	41	75,603	33,162	10,103	38	24	14	1,376	▲ 4,351	30,263
1310	千葉	高洲	2,538	1,043	357	140,716	52,910	9,991	70	45	25	699	12,495	66,244
1311	千葉	稲毛	2,359	575	134	56,767	23,237	5,923	28	18	10	414	▲ 2,219	21,488
1312	千葉	銚子	2,946	1,391	292	98,964	41,660	11,476	49	32	18	803	▲ 3,936	38,626
1313	千葉	市川	4,245	1,496	352	83,028	33,890	8,566	41	27	15	599	▲ 3,234	31,338
1314	千葉	鬼高	8,488	2,918	361	42,512	21,319	8,353	21	14	8	584	▲ 2,924	19,022
1315	千葉	浦安行徳	3,044	1,471	288	94,756	40,646	11,745	47	30	17	822	▲ 5,070	36,492
1316	千葉	市川中山	5,784	2,553	899	155,426	58,132	10,727	77	50	28	750	2,350	61,387
1317	千葉	市川曾谷	1,887	351	63	33,128	14,622	4,518	16	11	6	316	▲ 1,182	13,789
1318	千葉	市川原木	3,192	910	163	50,953	22,471	6,931	25	16	9	485	▲ 2,444	20,562
1319	千葉	市川大野	1,779	539	70	39,523	19,413	7,359	20	13	7	515	▲ 1,546	18,422
1320	千葉	船橋	13,925	5,536	1,139	81,796	34,609	9,661	41	26	15	676	2,584	37,951
1321	千葉	薬園台	2,370	762	170	71,704	29,687	7,817	36	23	13	547	▲ 3,545	26,761
1322	千葉	船橋本町	3,891	1,990	656	168,690	63,876	12,425	84	54	30	869	2,943	67,856
1323	千葉	千葉上山	1,646	406	135	82,074	31,020	5,987	41	26	15	419	▲ 2,056	29,465
1324	千葉	千葉豊富	343	135	53	154,532	56,681	9,549	77	49	28	668	▲ 3,767	53,736
1325	千葉	二和	1,303	388	121	92,985	35,600	7,240	46	30	17	506	▲ 3,830	32,369
1326	千葉	館山	3,461	1,088	243	70,231	29,059	7,639	35	22	13	534	▲ 2,414	27,249
1327	千葉	木更津富士見	4,770	1,211	211	44,312	19,685	6,170	22	14	8	432	▲ 1,768	18,393
1328	千葉	下烏田	2,175	500	105	48,331	20,329	5,588	24	15	9	391	▲ 1,655	19,113
1329	千葉	矢那	161	54	12	71,493	29,948	8,143	36	23	13	570	1,170	31,760
1330	千葉	松戸	3,024	1,189	447	147,842	54,650	9,558	74	47	26	669	▲ 2,733	52,733
1331	千葉	五香	1,977	465	177	89,391	32,979	5,715	44	29	16	400	▲ 2,098	31,370
1332	千葉	松戸小金	2,005	364	67	33,298	14,571	4,415	17	11	6	309	▲ 1,049	13,865
1333	千葉	松戸高塚	3,060	951	158	51,738	23,335	7,555	26	17	9	529	▲ 3,172	20,744
1334	千葉	上花輪	1,970	415	85	42,938	18,209	5,113	21	14	8	358	▲ 1,447	17,163
1335	千葉	川間交換セン	188	72	19	102,902	40,660	9,275	51	33	18	649	▲ 3,660	37,751
1336	千葉	佐原	3,446	1,283	274	79,424	33,272	9,047	39	25	14	633	▲ 2,176	31,807
1337	千葉	茂原別館	4,002	1,525	215	53,714	25,643	9,260	27	17	10	648	220	26,565
1338	千葉	成田	2,758	942	188	68,022	29,051	8,304	34	22	12	581	▲ 2,499	27,201
1339	千葉	成田赤坂	12,078	3,477	676	56,003	24,076	6,995	28	18	10	489	▲ 425	24,196
1340	千葉	千葉佐倉	2,184	831	135	62,030	28,162	9,243	31	20	11	647	▲ 2,168	26,703
1341	千葉	志津	4,170	859	118	28,271	13,628	5,006	14	9	5	350	▲ 983	13,023
1342	千葉	馬渡	192	43	6	33,189	15,611	5,488	17	11	6	384	1,819	17,848
1343	千葉	東金別館	4,334	1,168	160	36,884	17,797	6,548	18	12	7	458	3,698	21,990
1344	千葉	八日市場	4,807	1,711	281	58,423	26,466	8,647	29	19	10	605	▲ 3,285	23,844
1345	千葉	千葉旭	1,666	545	126	75,391	30,938	7,943	37	24	13	556	▲ 2,588	28,980
1346	千葉	習志野	4,520	1,292	333	73,770	29,444	6,944	37	24	13	486	▲ 2,762	27,242
1347	千葉	津田沼	2,421	832	119	49,292	23,383	8,349	25	16	9	584	▲ 3,102	20,915
1348	千葉	千葉柏	4,207	1,849	428	101,774	41,718	10,677	51	32	18	747	▲ 3,836	38,730
1349	千葉	逆井	1,853	547	113	60,857	25,741	7,179	30	19	11	502	▲ 2,045	24,258
1350	千葉	田中	1,161	268	75	65,007	25,444	5,617	32	21	12	393	▲ 2,073	23,829
1351	千葉	豊四季	7,392	2,295	183	24,730	15,087	7,544	12	8	4	528	▲ 1,776	13,863
1352	千葉	市原	5,380	2,218	619	115,063	45,114	10,019	57	37	21	701	▲ 3,259	42,671
1353	千葉	千葉八幡	2,615	723	136	52,197	22,642	6,722	26	17	9	470	▲ 1,456	21,708
1354	千葉	辰己	1,502	435	67	44,845	20,719	7,042	22	14	8	493	▲ 1,439	19,817
1355	千葉	瀬又	3,286	768	106	32,309	15,533	5,679	16	10	6	397	▲ 1,065	14,897
1356	千葉	流山	2,252	428	143	63,507	23,986	4,617	32	20	11	323	▲ 3,356	21,016
1357	千葉	南流山	1,478	307	94	63,310	24,361	5,052	31	20	11	353	▲ 1,893	22,883
1358	千葉	千葉八千代	2,175	539	101	46,310	20,151	6,026	23	15	8	422	▲ 1,685	18,934
1359	千葉	吉橋	1,988	539	91	45,810	20,562	6,590	23	15	8	461	▲ 1,914	19,155
1360	千葉	米本	192	73	17	90,949	37,028	9,289	45	29	16	650	▲ 4,558	33,210
1361	千葉	我孫子	2,884	709	88	30,395	15,247	5,976	15	10	5	418	▲ 1,183	14,512
1362	千葉	鴨川	3,188	867	228	71,494	28,418	6,613	36	23	13	463	▲ 2,245	26,708
1363	千葉	鎌ヶ谷	3,180	1,273	225	70,884	31,351	9,732	35	23	13	681	▲ 2,552	29,551
1364	千葉	君津	4,424	1,282	208	47,101	21,408	7,042	23	15	8	493	▲ 1,194	20,753
1365	千葉	千葉富津	1,756	364	140	79,970	29,435	5,044	40	26	14	353	▲ 2,272	27,596
1366	千葉	浦安	2,191	545	81	37,143	17,368	6,040	18	12	7	423	▲ 1,184	16,644
1367	千葉	四街道	934	269	73	78,120	30,836	7,010	39	25	14	490	▲ 2,731	28,673
1368	千葉	袖ヶ浦	1,478	362	77	51,975	21,798	5,946	26	17	9	416	▲ 2,006	20,260
1369	千葉	八街	976	248	59	60,794	24,727	6,185	30	19	11	433	▲ 2,159	23,061
1370	千葉	千葉船穂	3,329	848	139	41,743	18,922	6,190	21	13	7	433	▲ 155	19,241

通信用建物														
No.	行政区域	通信用建物名	利用可能面積(m ²)	取得固定資産価額(百万円)	正味固定資産価額(百万円)	1㎡あたり(円/㎡)	1平方メートルごとの年額料金							
							①設備管理運営費相当		②他人資本費用	③自己資本費用	税金		⑥調整額	合計 (①+②+③+④+⑤+⑥)×(1+「網使用料算定根拠」記載のXIV.料金設定に使用した貸倒率)
							再減価償却費相当				④利益対応税	⑤その他		
1371	千葉	関宿	191	64	12	64,859	27,881	8,099	32	21	12	567	▲ 2,426	26,087
1372	千葉	沼南	1,077	243	67	62,353	24,494	5,476	31	20	11	383	▲ 2,062	22,877
1373	千葉	白井	3,399	815	140	41,139	18,377	5,830	20	13	7	408	▲ 1,393	17,432
1374	千葉	千葉大綱	310	177	35	114,107	48,723	13,920	57	36	20	974	▲ 6,597	43,213
1375	千葉	九十九里	192	61	14	70,569	29,235	7,712	35	23	13	540	▲ 3,052	26,794
1376	千葉	成東	195	62	23	118,925	44,041	7,768	59	38	21	543	▲ 1,483	43,219
1377	千葉	睦沢	223	72	13	59,665	25,999	7,801	30	19	11	546	▲ 2,227	24,378
1378	千葉	長生	223	50	9	39,060	17,306	5,392	19	12	7	377	▲ 1,852	15,869
1379	千葉	長柄	161	62	10	62,167	28,313	9,352	31	20	11	654	1,364	30,393
1380	千葉	千葉御宿	219	45	6	28,475	13,637	4,953	14	9	5	346	▲ 1,021	12,990
1381	千葉	坂月	760	256	50	66,169	28,364	8,182	33	21	12	572	▲ 2,324	26,678
1382	千葉	木更津	4,980	1,835	427	85,721	35,098	8,953	43	27	15	626	2,248	38,057
1383	千葉	茂原	1,704	785	242	142,066	54,529	11,199	71	45	25	783	▲ 5,082	50,371
1384	千葉	勝浦	208	90	17	83,908	36,079	10,487	42	27	15	734	5,785	42,682
1385	千葉	姉崎	859	257	96	111,566	41,313	7,286	55	36	20	510	▲ 3,348	38,586
1386	千葉	富里	703	187	53	75,724	29,561	6,465	38	24	14	452	▲ 2,675	27,414
1387	千葉	千葉大原	3,907	1,306	148	37,783	19,650	8,126	19	12	7	569	▲ 2,751	17,506
1388	千葉	野呂	192	57	9	44,385	20,830	7,292	22	14	8	510	810	22,194
1389	千葉	千葉清川	931	259	83	89,215	33,968	6,758	44	28	16	473	▲ 3,033	31,496
1390	千葉	三ツ堀	223	75	13	57,882	25,815	8,161	29	18	10	571	▲ 1,977	24,466
1391	千葉	成毛	188	40	5	23,925	12,468	5,171	12	8	4	362	▲ 1,279	11,575
1392	千葉	千葉三和	722	180	53	73,860	28,570	6,043	37	24	13	423	▲ 1,850	27,217
1393	千葉	湖北	621	146	42	67,059	26,151	5,698	33	21	12	399	▲ 1,962	24,654
1394	千葉	小名木	1,577	389	39	24,822	13,559	5,989	12	8	4	419	▲ 1,873	12,129
1395	千葉	東高野	188	66	7	39,409	20,566	8,546	20	13	7	598	▲ 1,636	19,568
1396	千葉	酒々井	709	180	35	49,950	21,389	6,154	25	16	9	431	▲ 2,023	19,847
1397	千葉	小見川	1,011	293	41	40,125	19,275	7,037	20	13	7	492	▲ 1,392	18,415
1398	千葉	十倉	161	72	19	116,068	46,216	10,816	58	37	21	757	▲ 3,824	43,265
1399	千葉	千葉野尻	188	49	9	47,449	20,808	6,336	24	15	8	443	▲ 2,495	18,803
1400	千葉	四木	223	65	21	96,048	36,357	7,062	48	31	17	494	▲ 2,828	34,119
1401	千葉	下総	188	37	3	17,369	10,108	4,811	9	6	3	337	▲ 1,297	9,166
1402	千葉	印旛	787	171	44	55,413	22,167	5,265	28	18	10	368	▲ 1,835	20,756
1403	千葉	本埜	787	202	34	42,872	19,301	6,225	21	14	8	435	▲ 1,527	18,252
1404	千葉	千葉山田	130	50	10	75,807	32,456	9,334	38	24	14	653	▲ 4,089	29,096
1405	千葉	東庄	219	50	10	45,924	19,516	5,509	23	15	8	385	1,119	21,066
1406	千葉	横芝	236	74	6	23,697	14,839	7,612	12	8	4	533	▲ 1,222	14,174
1407	千葉	野栄	188	45	3	15,156	10,411	5,788	8	5	3	405	▲ 823	10,009
1408	千葉	多古	219	62	11	49,030	21,810	6,855	24	16	9	480	▲ 143	22,196
1409	千葉	芝山	188	39	6	31,173	14,602	5,094	16	10	6	356	▲ 1,304	13,686
1410	千葉	船形	219	58	12	52,931	22,556	6,412	26	17	9	449	▲ 2,258	20,799
1411	千葉	千葉一宮	219	62	12	54,462	23,479	6,868	27	17	10	480	▲ 2,937	21,076
1412	千葉	本納	127	48	10	82,455	34,296	9,147	41	26	15	640	▲ 3,976	31,042
1413	千葉	千葉白子	219	57	9	40,634	18,657	6,264	20	13	7	438	1,926	21,061
1414	千葉	長南	167	65	16	93,658	38,078	9,513	47	30	17	665	▲ 4,638	34,199
1415	千葉	夷隅	127	37	5	43,129	20,307	7,153	21	14	8	500	▲ 2,683	18,167
1416	千葉	大多喜	223	53	5	21,211	12,210	5,741	11	7	4	402	▲ 1,061	11,573
1417	千葉	白里	130	54	6	45,767	24,135	10,176	23	15	8	712	▲ 3,082	21,811
1418	千葉	山武北	167	64	13	75,692	32,374	9,288	38	24	14	650	▲ 3,328	29,772
1419	千葉	第二成東	127	34	4	30,923	15,986	6,555	15	10	6	459	▲ 1,738	14,738
1420	千葉	有秋	1,126	316	52	45,772	20,774	6,813	23	15	8	477	▲ 1,927	19,370
1421	千葉	千倉	379	87	13	35,481	16,431	5,609	18	11	6	392	▲ 1,297	15,561
1422	千葉	三里塚	193	49	8	43,438	19,396	6,148	22	14	8	430	▲ 2,416	17,454
1423	千葉	千葉岩根	1,327	390	58	43,522	20,412	7,138	22	14	8	499	▲ 1,554	19,401
1424	千葉	塚原	161	61	21	132,646	49,621	9,164	66	42	24	641	▲ 4,356	46,038
1425	千葉	天羽	157	71	11	71,401	32,755	10,978	36	23	13	768	62	33,657
1426	千葉	大佐和	219	54	3	11,992	9,664	6,007	6	4	2	420	▲ 1,049	9,047
1427	千葉	安食	229	72	7	29,141	16,517	7,629	14	9	5	534	▲ 1,500	15,579
1428	千葉	千葉飯岡	188	49	5	24,236	13,732	6,340	12	8	4	444	▲ 1,666	12,534
1429	千葉	岬	219	55	11	52,154	21,952	6,045	26	17	9	423	▲ 2,514	19,913
1430	千葉	鋸南	205	59	2	8,613	9,603	6,976	4	3	2	488	▲ 1,018	9,082
1431	千葉	扇島	223	83	13	57,347	26,477	8,986	29	18	10	629	▲ 3,388	23,775
1432	千葉	香取	223	97	19	84,581	36,320	10,523	42	27	15	736	▲ 2,554	34,586
1433	千葉	千葉末吉	188	37	7	37,309	16,208	4,829	19	12	7	338	6,235	22,819

通信用建物														
No.	行政区域	通信用建物名	利用可能面積(m ²)	取得固定資産価額(百万円)	正味固定資産価額(百万円)	1㎡あたり(円/㎡)	1平方メートルごとの年額料金							合計 (①+②+③+④+⑤+⑥)×(1+「網使用料算定根拠」記載のXIV.料金設定に使用した貸倒率)
							①設備管理運営費相当		②他人資本費用	③自己資本費用	税金		⑥調整額	
							再減価償却費相当				④利益対応税	⑤その他		
1434	千葉	久留里	133	36	5	34,993	17,209	6,536	17	11	6	457	▲ 2,029	15,671
1435	千葉	千葉清和	127	36	7	54,937	23,715	6,959	27	18	10	487	▲ 2,666	21,591
1436	千葉	広岡	161	53	11	69,599	29,271	8,043	35	22	12	563	▲ 2,563	27,340
1437	千葉	千葉平川	219	55	8	36,437	17,216	6,102	18	12	7	427	▲ 1,958	15,722
1438	千葉	千潟	127	37	3	26,862	15,247	7,054	13	9	5	493	▲ 1,679	14,088
1439	千葉	蓮沼	127	49	15	117,788	45,418	9,492	59	38	21	664	29,593	75,793
1440	千葉	給田	161	53	11	67,595	28,634	8,018	34	22	12	561	▲ 2,879	26,384
1441	千葉	印西	219	84	8	35,065	19,992	9,297	17	11	6	650	▲ 2,025	18,651
1442	千葉	丸山	133	39	7	52,973	23,336	7,179	26	17	9	502	▲ 2,192	21,698
1443	千葉	岩戸	223	64	22	100,143	37,463	6,920	50	32	18	484	▲ 3,288	34,759
1444	千葉	千葉茅野	188	47	11	58,919	23,977	6,007	29	19	11	420	▲ 2,518	21,938
1445	千葉	千葉岩井	127	44	10	82,288	33,548	8,450	41	26	15	591	▲ 3,405	30,816
1446	千葉	千葉光	161	50	9	57,088	25,004	7,592	28	18	10	531	▲ 2,461	23,130
1447	千葉	千葉和田	191	66	29	150,167	54,183	8,382	75	48	27	586	▲ 4,641	50,278
1448	千葉	天津小湊	127	52	5	41,376	22,628	10,008	21	13	7	700	▲ 2,468	20,901
1449	千葉	八日市場北	161	71	20	122,433	48,093	10,751	61	39	22	752	▲ 4,459	44,508
1450	千葉	富浦	127	33	9	73,152	28,646	6,335	36	23	13	443	▲ 2,498	26,663
1451	千葉	北多古	223	78	18	79,119	32,596	8,464	39	25	14	592	▲ 2,662	30,604
1452	千葉	木更津佐貫	161	69	18	109,584	43,870	10,447	54	35	20	731	▲ 3,963	40,747
1453	千葉	木更津三芳	161	49	7	45,794	21,396	7,429	23	15	8	520	▲ 1,748	20,214
1454	千葉	千葉白浜	188	53	10	54,917	23,535	6,785	27	18	10	475	1,446	25,511
1455	千葉	千葉七浦	161	72	20	123,988	48,594	10,777	62	40	22	754	▲ 3,602	45,870
1456	千葉	犬石	127	47	9	73,285	31,467	9,115	36	23	13	638	▲ 2,932	29,245
1457	千葉	西岬	127	48	12	93,495	37,815	9,299	46	30	17	651	▲ 3,724	34,835
1458	千葉	千葉亀山	161	71	19	115,495	45,945	10,719	57	37	21	750	▲ 3,899	42,911
1459	千葉	千葉興津	219	57	6	26,372	14,354	6,311	13	8	5	441	▲ 1,183	13,638
1460	千葉	布佐	195	53	12	62,426	25,604	6,564	31	20	11	459	936	27,061
1461	千葉	千葉牛久	188	49	6	29,701	15,367	6,308	15	9	5	441	▲ 1,849	13,988
1462	千葉	千葉戸田	223	75	16	73,439	30,608	8,209	37	23	13	574	▲ 2,043	29,212
1463	千葉	江見	191	57	24	123,847	45,051	7,278	62	40	22	509	▲ 3,577	42,107
1464	千葉	千葉金谷	161	76	20	124,500	49,396	11,424	62	40	22	799	▲ 3,882	46,437
1465	千葉	峰上	161	64	15	93,298	38,054	9,598	46	30	17	671	▲ 3,113	35,705
1466	千葉	海上	188	58	15	79,880	31,855	7,492	40	25	14	524	▲ 3,590	28,868
1467	千葉	北光	161	54	4	21,775	14,784	8,143	11	7	4	570	▲ 793	14,583
1468	千葉	大原山田	161	70	11	65,791	30,573	10,507	33	21	12	735	▲ 2,535	28,839
1469	千葉	千葉小湊	161	58	11	70,903	30,321	8,695	35	23	13	608	▲ 3,089	27,911
1470	千葉	鶴舞	161	51	11	67,268	28,213	7,696	33	21	12	538	▲ 2,468	26,349
1471	千葉	高滝	161	61	13	82,803	34,431	9,176	41	26	15	642	▲ 2,620	32,535
1472	千葉	月崎	161	68	11	66,672	30,666	10,331	33	21	12	723	▲ 2,301	29,154
1473	千葉	九美上	223	77	22	97,370	38,126	8,429	48	31	17	590	▲ 3,080	35,732
1474	千葉	殿廻	142	79	40	280,360	98,942	13,432	139	89	50	6,058	▲ 8,796	96,482
1475	千葉	平三	161	59	10	60,315	27,290	8,894	30	19	11	622	▲ 1,860	26,112
1476	千葉	大栄	191	48	10	54,178	22,566	6,041	27	17	10	423	▲ 2,195	20,848
1477	千葉	栗源	161	64	18	110,667	43,483	9,730	55	35	20	681	▲ 3,267	41,007
1478	千葉	千葉松尾	188	40	5	24,572	12,627	5,133	12	8	4	359	▲ 884	12,126
1479	千葉	北芝山	132	37	4	32,995	16,819	6,756	16	11	6	473	▲ 1,628	15,697
1480	千葉	南羽鳥	188	48	6	34,487	16,752	6,234	17	11	6	436	▲ 2,152	15,070
1481	千葉	鴨川仲	161	51	8	46,869	22,000	7,705	23	15	8	539	▲ 2,480	20,105
1482	千葉	古畑	161	63	18	109,986	43,093	9,547	55	35	20	668	▲ 5,097	38,774
1483	千葉	山武南	161	58	6	38,206	20,342	8,689	19	12	7	608	▲ 2,089	18,899
1484	千葉	神崎	161	60	23	140,160	51,740	8,991	70	45	25	629	10,739	63,248
1485	千葉	庄司	161	66	14	87,344	36,580	9,940	43	28	16	695	▲ 3,632	33,730
1486	千葉	東庄南	161	72	20	124,351	48,806	10,880	62	40	22	761	▲ 4,122	45,569
1487	東京	大手町FS	12,661	11,393	3,242	256,073	99,967	21,865	127	82	46	4,066	▲ 7,339	96,949
1488	東京	霞ヶ関	26,506	11,190	2,063	77,815	33,993	10,259	39	25	14	718	▲ 3,771	31,018
1489	東京	神田	9,044	2,820	524	57,971	25,257	7,576	29	19	10	530	▲ 1,722	24,123
1490	東京	駿河台	5,931	1,708	425	71,614	28,838	6,996	36	23	13	489	▲ 3,157	26,242
1491	東京	九段	2,714	591	78	28,839	14,083	5,287	14	9	5	370	▲ 1,121	13,360
1492	東京	丸の内	10,615	3,427	663	62,504	26,908	7,845	31	20	11	549	▲ 2,401	25,118
1493	東京	京橋	7,691	3,992	1,310	170,301	64,554	12,612	85	54	30	882	23,762	89,367
1494	東京	銀座	8,154	3,182	719	88,180	36,377	9,482	44	28	16	663	▲ 2,907	34,221
1495	東京	東銀座	8,995	2,367	397	44,161	19,862	6,393	22	14	8	447	▲ 1,361	18,992
1496	東京	東京築地	6,334	2,531	783	123,574	47,402	9,712	61	39	22	679	▲ 3,602	44,601

通信用建物														
No.	行政区域	通信用建物名	利用可能面積(m ²)	取得固定資産価額(百万円)	正味固定資産価額(百万円)	1㎡あたり(円/㎡)	1平方メートルごとの年額料金							
							①設備管理運営費相当		②他人資本費用	③自己資本費用	税金		⑥調整額	合計 (①+②+③+④+⑤+⑥)×(1+「網使用料算定根拠」記載のXIV.料金設定に使用した貸倒率)
							再減価償却費相当				④利益対応税	⑤その他		
1497	東京	茅場兜	11,453	3,870	660	57,642	25,792	8,211	29	18	10	574	▲ 928	25,495
1498	東京	晴海	3,761	1,219	321	85,254	33,879	7,877	42	27	15	551	▲ 2,549	31,965
1499	東京	東京浜町	8,421	2,426	554	65,751	27,055	7,001	33	21	12	490	5,037	32,648
1500	東京	芝	12,265	4,739	914	74,527	32,121	9,390	37	24	13	657	▲ 249	32,603
1501	東京	東京赤坂	11,729	4,767	295	25,189	17,558	9,875	13	8	4	691	▲ 3,542	14,732
1502	東京	東京青山	13,151	5,975	1,279	97,256	40,703	11,040	48	31	17	772	▲ 5	41,566
1503	東京	白金	8,731	2,697	572	65,493	27,481	7,506	33	21	12	525	3,038	31,110
1504	東京	東京三田	9,016	3,275	518	57,402	26,334	8,826	29	18	10	617	2,047	29,055
1505	東京	新宿	13,310	4,316	1,008	75,725	30,976	7,880	38	24	14	551	5,035	36,638
1506	東京	東京大久保	10,769	4,665	843	78,255	34,395	10,527	39	25	14	736	▲ 2,596	32,613
1507	東京	四谷	9,264	3,278	776	83,732	34,137	8,599	42	27	15	602	▲ 3,153	31,670
1508	東京	牛込	6,824	1,889	395	57,813	24,358	6,726	29	18	10	471	3,991	28,877
1509	東京	西新宿	6,622	2,586	451	68,163	30,280	9,490	34	22	12	664	▲ 2,544	28,468
1510	東京	小石川	5,424	1,997	404	74,504	31,668	8,945	37	24	13	626	3,774	36,142
1511	東京	東京大塚	1,112	1,190	209	187,523	83,187	25,992	93	60	33	1,818	▲ 8,454	76,737
1512	東京	駒込第2	1,959	529	65	32,937	16,603	6,557	16	11	6	459	▲ 1,345	15,750
1513	東京	東京上野	14,001	6,828	1,340	95,696	41,038	11,851	48	31	17	829	1,757	43,720
1514	東京	浅草	4,118	1,534	362	87,942	35,873	9,051	44	28	16	633	▲ 2,818	33,776
1515	東京	吉原	3,293	1,202	308	93,667	37,436	8,868	47	30	17	620	▲ 2,772	35,378
1516	東京	墨田	4,111	1,968	554	134,856	52,764	11,633	67	43	24	814	▲ 1,095	52,617
1517	東京	本所	3,412	1,235	320	93,656	37,359	8,794	47	30	17	615	38	38,106
1518	東京	向島	5,281	1,818	359	67,980	29,100	8,366	34	22	12	585	2,286	32,039
1519	東京	江東	5,470	2,084	732	133,781	50,059	9,256	67	43	24	648	9,148	59,989
1520	東京	東京深川	3,225	1,070	175	54,190	24,592	8,064	27	17	10	564	4,454	29,664
1521	東京	東京城東	158	122	26	162,522	68,329	18,760	81	52	29	1,312	▲ 25,583	44,220
1522	東京	江東辰巳	4,194	1,035	216	51,438	21,683	5,995	26	16	9	419	▲ 1,540	20,613
1523	東京	東京新有明	6,530	2,427	1,058	161,955	58,429	9,033	81	52	29	2,428	▲ 6,778	54,241
1524	東京	東京大崎	3,140	1,886	412	131,359	54,663	14,599	65	42	23	1,021	▲ 5,477	50,337
1525	東京	荏原	3,201	1,077	165	51,460	23,869	8,174	26	16	9	572	4,358	28,850
1526	東京	品川	4,273	1,580	347	81,291	33,781	8,987	40	26	15	629	▲ 3,101	31,390
1527	東京	大田支店埠頭	2,951	966	179	60,554	26,426	7,957	30	19	11	557	▲ 3,547	23,496
1528	東京	自由ヶ丘	2,095	649	122	58,338	25,317	7,524	29	19	10	526	▲ 2,318	23,583
1529	東京	目黒本館	6,390	2,446	598	93,548	37,834	9,301	47	30	17	651	▲ 3,669	34,910
1530	東京	蒲田	3,582	1,445	174	48,588	24,622	9,802	24	16	9	686	▲ 2,019	23,338
1531	東京	東京大森	6,689	2,628	637	95,288	38,609	9,546	47	30	17	668	1,631	41,002
1532	東京	馬込	3,013	1,060	147	48,931	23,475	8,551	24	16	9	598	▲ 1,802	22,320
1533	東京	池上	2,623	1,024	189	72,078	31,467	9,483	36	23	13	663	▲ 3,089	29,113
1534	東京	羽田	4,381	1,853	655	149,464	55,866	10,280	74	48	27	719	17,930	74,664
1535	東京	田園調布	1,520	668	111	73,157	32,991	10,679	36	23	13	747	▲ 3,408	30,402
1536	東京	雪ヶ谷	3,998	1,127	245	61,271	25,538	6,850	30	20	11	479	▲ 2,164	23,914
1537	東京	矢口	2,605	736	242	92,828	35,180	6,867	46	30	17	480	▲ 3,253	32,500
1538	東京	世田谷	3,748	1,851	373	99,631	42,388	12,001	50	32	18	840	888	44,216
1539	東京	成城	2,387	699	110	46,156	21,195	7,117	23	15	8	498	▲ 2,036	19,703
1540	東京	砧	2,626	1,008	186	70,968	30,976	9,331	35	23	13	653	▲ 2,865	28,835
1541	東京	弦巻	4,337	1,421	330	76,000	31,140	7,960	38	24	14	557	4,091	35,864
1542	東京	東京烏山	3,341	921	141	42,106	19,543	6,700	21	13	8	469	▲ 1,474	18,580
1543	東京	東京玉川	4,986	1,439	111	22,253	13,802	7,015	11	7	4	491	▲ 3,455	10,860
1544	東京	東京瀬田	2,617	691	145	55,485	23,337	6,414	28	18	10	449	▲ 2,107	21,735
1545	東京	上北沢	3,369	948	241	71,390	28,615	6,842	36	23	13	479	6,664	35,830
1546	東京	松沢ビル2	3,364	1,107	222	65,956	28,112	7,995	33	21	12	559	583	29,320
1547	東京	東渋谷	6,568	2,632	651	99,083	39,956	9,736	49	32	18	681	▲ 3,985	36,751
1548	東京	代々木	5,799	1,742	204	35,210	18,036	7,297	18	11	6	511	▲ 1,041	17,541
1549	東京	渋谷	6,940	2,413	366	52,737	24,534	8,449	26	17	9	591	▲ 1,715	23,462
1550	東京	東京野方	2,907	1,277	381	131,048	50,643	10,674	65	42	23	747	▲ 3,850	47,670
1551	東京	東京中野	4,492	2,042	554	123,338	48,664	11,046	61	39	22	773	▲ 4,751	44,808
1552	東京	高円寺	3,534	1,353	446	126,153	47,781	9,304	63	40	23	651	▲ 2,128	46,430
1553	東京	杉並	4,300	1,700	411	95,496	38,734	9,607	47	30	17	672	▲ 3,961	35,539
1554	東京	井草	3,523	1,210	429	121,633	45,443	8,345	60	39	22	584	9,774	55,922
1555	東京	荻窪	3,450	1,029	165	47,882	21,851	7,247	24	15	9	507	▲ 1,251	21,155
1556	東京	久我山	3,791	1,821	376	99,271	41,952	11,674	49	32	18	817	▲ 4,629	38,239
1557	東京	池袋	13,519	8,880	1,808	133,737	56,751	15,961	67	43	24	1,117	▲ 1,108	56,894
1558	東京	巣鴨	5,635	2,319	578	102,606	41,293	9,998	51	33	18	699	2,191	44,285
1559	東京	落合別館	2,582	825	248	96,023	37,054	7,767	48	31	17	543	9,333	47,026

通信用建物														
No.	行政区域	通信用建物名	利用可能面積(m ²)	取得固定資産価額(百万円)	正味固定資産価額(百万円)	1㎡あたり(円/㎡)	1平方メートルごとの年額料金							合計 (①+②+③+④+⑤+⑥)×(1+「網使用料算定根拠」記載のXIV.料金設定に使用した貸倒率)
							①設備管理運営費相当		②他人資本費用	③自己資本費用	税金		⑥調整額	
							再減価償却費相当				④利益対応税	⑤その他		
1560	東京	十条	3,705	1,224	244	65,957	28,148	8,031	33	21	12	562	2,296	31,072
1561	東京	王子	5,467	2,491	737	134,716	52,158	11,070	67	43	24	774	▲ 4,685	48,381
1562	東京	田端尾久	3,551	1,150	388	109,188	41,173	7,870	54	35	20	551	58	41,891
1563	東京	赤羽営業別館	2,063	569	115	55,700	23,697	6,709	28	18	10	469	▲ 1,585	22,637
1564	東京	東京荒川	4,174	2,028	767	183,861	67,888	11,810	91	59	33	826	▲ 6,329	62,568
1565	東京	板橋	3,592	1,525	471	131,062	50,294	10,320	65	42	23	722	▲ 4,407	46,739
1566	東京	成増	4,441	1,675	276	62,041	28,089	9,167	31	20	11	641	637	29,429
1567	東京	志村	3,805	1,414	307	80,627	33,623	9,032	40	26	14	632	▲ 2,996	31,339
1568	東京	南板橋別館	3,061	698	106	34,607	16,098	5,542	17	11	6	388	▲ 1,340	15,180
1569	東京	北町	4,817	1,706	539	111,904	42,738	8,607	56	36	20	602	▲ 2,363	41,089
1570	東京	練馬	4,471	2,210	522	116,725	47,609	12,008	58	37	21	840	▲ 5,784	42,781
1571	東京	東京大泉	4,279	1,338	257	60,060	25,919	7,600	30	19	11	532	▲ 477	26,034
1572	東京	関町	2,460	698	104	42,215	19,771	6,895	21	13	8	482	▲ 1,822	18,473
1573	東京	西練馬	3,389	989	287	84,588	32,893	7,094	42	27	15	496	4,151	37,624
1574	東京	石神井	3,830	1,658	261	68,156	31,307	10,519	34	22	12	736	▲ 3,853	28,258
1575	東京	梅島	3,711	1,717	546	147,117	56,113	11,243	73	47	26	787	580	57,626
1576	東京	千住	4,208	1,520	461	109,462	42,166	8,780	54	35	20	614	▲ 2,091	40,798
1577	東京	西新井	3,950	1,331	355	89,979	35,633	8,189	45	29	16	573	▲ 2,845	33,451
1578	東京	竹の塚	4,704	1,950	419	88,990	37,214	10,072	44	28	16	705	7,731	45,738
1579	東京	東京綾瀬	4,202	1,819	352	83,772	36,069	10,518	42	27	15	736	2,527	39,416
1580	東京	葛飾	3,244	1,509	385	118,640	47,492	11,306	59	38	21	791	▲ 4,188	44,213
1581	東京	亀有	3,486	1,173	312	89,646	35,517	8,175	45	29	16	572	▲ 2,876	33,303
1582	東京	金町	4,325	1,579	288	66,634	29,196	8,873	33	21	12	621	▲ 2,439	27,444
1583	東京	江戸川別館	3,328	1,070	420	126,213	46,307	7,812	63	40	23	547	6,116	53,096
1584	東京	小岩	2,935	1,141	264	90,083	36,920	9,444	45	29	16	661	▲ 3,097	34,574
1585	東京	葛西	4,476	1,804	515	115,112	44,904	9,795	57	37	21	685	▲ 1,753	43,951
1586	東京	東江戸川	1,919	854	185	96,616	40,283	10,815	48	31	17	757	3,176	44,312
1587	東京	八王子元横山	2,845	813	114	40,110	19,175	6,942	20	13	7	486	▲ 1,388	18,313
1588	東京	八王子浅川	2,882	874	235	81,538	32,235	7,366	41	26	15	515	6,663	39,495
1589	東京	八王子明神	4,498	1,435	379	84,199	33,430	7,749	42	27	15	542	243	34,299
1590	東京	八王子由木	2,958	965	249	84,274	33,628	7,925	42	27	15	554	▲ 2,813	31,453
1591	東京	八王子片倉	2,035	831	119	58,368	27,725	9,923	29	19	10	694	▲ 3,476	25,001
1592	東京	八王子滝山	243	78	4	16,405	12,808	7,804	8	5	3	546	288	13,658
1593	東京	八王子新明神	5,412	2,043	351	64,845	28,951	9,173	32	21	12	642	▲ 34	29,624
1594	東京	立川砂川	1,312	319	96	73,447	28,307	5,905	37	23	13	413	▲ 2,586	26,207
1595	東京	新立川	8,981	2,753	323	35,960	18,418	7,450	18	11	6	521	▲ 1,262	17,712
1596	東京	武蔵野	7,870	3,024	638	81,081	34,067	9,337	40	26	14	653	1,302	36,102
1597	東京	吉祥寺	2,284	955	264	115,501	45,393	10,165	57	37	21	711	▲ 3,967	42,252
1598	東京	武蔵境	1,156	354	71	61,134	26,087	7,441	30	20	11	521	▲ 1,994	24,675
1599	東京	三鷹	5,652	2,142	390	69,036	30,265	9,209	34	22	12	644	216	31,193
1600	東京	青梅	4,638	1,094	221	47,682	20,274	5,731	24	15	9	401	▲ 1,392	19,331
1601	東京	青梅東	1,344	249	42	31,145	14,006	4,507	15	10	6	315	▲ 1,140	13,212
1602	東京	武蔵府中	7,385	2,195	529	71,695	29,088	7,221	36	23	13	505	▲ 1,367	28,298
1603	東京	昭島	2,914	1,445	257	88,184	38,941	12,045	44	28	16	843	▲ 4,429	35,443
1604	東京	調布	3,121	1,119	233	74,570	31,455	8,711	37	24	13	609	▲ 1,688	30,450
1605	東京	町田	5,011	1,841	286	57,087	26,339	8,927	28	18	10	625	▲ 1,995	25,025
1606	東京	鶴川	1,187	327	79	66,958	27,111	6,688	33	21	12	468	▲ 2,604	25,041
1607	東京	町田忠生	1,527	476	75	48,898	22,490	7,576	24	16	9	530	▲ 3,007	20,062
1608	東京	町田北忠生	1,722	646	107	61,883	27,989	9,115	31	20	11	638	▲ 2,181	26,508
1609	東京	町田鶴間	1,819	581	42	23,303	14,864	7,757	12	7	4	543	▲ 1,666	13,764
1610	東京	小金井	3,863	1,448	333	86,307	35,434	9,111	43	28	15	637	1,214	37,371
1611	東京	東京小平	3,061	917	186	60,902	25,859	7,284	30	19	11	510	▲ 1,533	24,896
1612	東京	東京日野	2,479	631	89	36,033	17,177	6,187	18	12	6	433	▲ 1,354	16,292
1613	東京	日野高幡	1,046	307	89	85,231	33,138	7,142	42	27	15	500	▲ 2,635	31,087
1614	東京	東村山	3,018	1,191	353	117,053	45,295	9,594	58	37	21	671	▲ 4,055	42,027
1615	東京	東京国分寺	9,494	3,821	760	80,062	34,199	9,780	40	26	14	684	2,824	37,787
1616	東京	国立	3,571	1,218	116	32,431	18,180	8,289	16	10	6	580	▲ 2,469	16,323
1617	東京	田無	3,668	1,442	260	70,888	31,173	9,553	35	23	13	668	▲ 2,942	28,970
1618	東京	保谷	1,472	386	67	45,265	20,185	6,379	23	14	8	446	▲ 1,339	19,337
1619	東京	福生	2,922	880	104	35,757	18,225	7,319	18	11	6	512	▲ 1,360	17,412
1620	東京	狛江	1,959	499	97	49,527	21,301	6,195	25	16	9	433	▲ 1,911	19,873
1621	東京	村山大和	3,314	1,058	262	79,121	31,890	7,758	39	25	14	543	▲ 2,011	30,500
1622	東京	清瀬	1,962	559	77	39,040	18,836	6,928	19	12	7	485	▲ 1,210	18,149

通信用建物														
No.	行政区域	通信用建物名	利用可能面積(m ²)	取得固定資産価額(百万円)	正味固定資産価額(百万円)	1㎡あたり(円/㎡)	1平方メートルごとの年額料金							
							①設備管理運営費相当		②他人資本費用	③自己資本費用	税金		⑥調整額	合計 (①+②+③+④+⑤+⑥)×(1+「網使用料算定根拠」記載のXIV.料金設定に使用した貸倒率)
							再)減価償却費相当	④利益対応税			⑤その他			
1623	東京	東久留米	2,485	960	211	85,043	35,324	9,386	42	27	15	657	▲ 3,866	32,199
1624	東京	武蔵村山	2,148	1,055	285	132,743	52,423	11,937	66	42	24	835	▲ 6,309	47,081
1625	東京	多摩	2,794	1,066	183	65,628	29,288	9,272	33	21	12	649	7,673	37,676
1626	東京	稲城長沼	1,917	393	137	71,317	26,735	4,983	35	23	13	349	▲ 2,127	25,028
1627	東京	稲城坂浜	2,168	604	119	54,977	23,539	6,771	27	18	10	474	▲ 1,786	22,282
1628	東京	福生秋川	1,491	379	86	57,584	23,741	6,178	29	18	10	432	▲ 1,888	22,342
1629	東京	福生羽村	1,156	323	86	74,695	29,565	6,783	37	24	13	475	▲ 2,419	27,695
1630	東京	福生瑞穂	943	285	39	41,646	20,043	7,341	21	13	7	514	▲ 1,361	19,237
1631	東京	福生日の出	219	73	13	57,840	25,742	8,101	29	18	10	567	▲ 729	25,637
1632	東京	八王子恩方	936	261	75	80,030	31,189	6,780	40	26	14	474	▲ 1,436	30,307
1633	東京	伊豆大島	1,176	866	331	281,396	103,734	17,909	140	90	50	1,253	▲ 8,971	96,296
1634	東京	三宅島	1,163	707	215	184,556	71,075	14,785	92	59	33	1,034	5,050	77,343
1635	東京	八丈島	2,410	1,315	367	152,406	59,741	13,257	76	49	27	927	▲ 4,620	56,200
1636	東京	九段別棟	13,461	10,658	3,288	244,285	93,748	19,241	121	78	44	6,447	▲ 11,606	88,832
1637	東京	五日市	210	68	16	74,144	30,433	7,819	37	24	13	547	8,377	39,431
1638	東京	東京大崎2	3,924	1,552	294	74,827	32,430	9,608	37	24	13	672	▲ 3,988	29,188
1639	東京	蔵前	10,930	7,981	2,792	255,466	95,659	17,742	127	82	46	1,241	▲ 726	96,429
1640	東京	八王子下川口	220	66	9	38,810	19,144	7,307	19	12	7	511	▲ 1,706	17,987
1641	東京	青梅吉野	161	65	9	54,313	26,428	9,862	27	17	10	690	▲ 3,360	23,812
1642	東京	中ノ郷	322	396	173	536,325	193,503	29,924	267	171	96	2,093	▲ 17,194	178,936
1643	東京	青梅小曾木	281	141	74	264,124	92,775	12,217	131	84	47	855	22,326	116,218
1644	東京	青梅沢井	126	65	25	201,561	74,057	12,581	100	64	36	880	▲ 6,448	68,689
1645	東京	福生桧原	168	66	6	36,051	20,462	9,467	18	12	6	662	▲ 1,615	19,545
1646	東京	青梅奥多摩	130	36	5	36,240	17,737	6,684	18	12	6	468	▲ 2,308	15,933
1647	東京	青梅古里	161	79	12	75,911	35,091	11,938	38	24	14	835	▲ 3,492	32,510
1648	東京	東江戸川別館	2,001	952	278	138,772	53,884	11,559	69	44	25	809	10,770	65,601
1649	東京	津久井青野原	162	60	3	16,668	14,115	9,031	8	5	3	632	▲ 1,228	13,535
1650	東京	新島	909	520	181	199,018	74,592	13,892	99	64	36	972	▲ 6,549	69,214
1651	東京	神津島	167	249	144	859,092	298,175	36,152	427	274	153	2,529	▲ 24,112	277,446
1652	東京	小笠原父島	2,041	1,477	296	145,156	61,860	17,587	72	46	26	1,230	▲ 7,679	55,555
1653	神奈川	相模原	7,449	2,990	554	74,378	32,440	9,755	37	24	13	682	13	33,209
1654	神奈川	相模大野	2,826	664	90	31,862	15,426	5,708	16	10	6	399	▲ 1,392	14,465
1655	神奈川	神奈川橋本	2,770	936	168	60,801	26,752	8,208	30	19	11	574	▲ 2,235	25,151
1656	神奈川	相模原田名	2,146	480	95	44,355	18,964	5,435	22	14	8	380	▲ 1,421	17,967
1657	神奈川	相模原麻溝	211	91	28	132,882	50,979	10,450	66	42	24	731	▲ 3,638	48,204
1658	神奈川	新相模原	7,854	4,282	1,652	210,336	77,401	13,248	105	67	38	927	8,334	86,872
1659	神奈川	津久井城山	323	108	14	42,637	21,109	8,104	21	14	8	567	▲ 2,450	19,269
1660	神奈川	津久井	260	90	31	118,249	44,447	8,381	59	38	21	586	▲ 3,550	41,601
1661	神奈川	鶴見営業所2	2,990	888	336	112,439	41,513	7,219	56	36	20	505	2,254	44,384
1662	神奈川	東寺尾	3,349	786	270	80,534	30,264	5,702	40	26	14	399	4,246	34,989
1663	神奈川	松見	2,836	1,118	225	79,294	33,762	9,578	39	25	14	670	▲ 2,952	31,558
1664	神奈川	横浜北	1,320	500	106	80,501	33,747	9,195	40	26	14	643	▲ 3,089	31,381
1665	神奈川	神奈川新町	2,404	1,028	123	50,954	25,933	10,392	25	16	9	727	▲ 1,467	25,243
1666	神奈川	横浜中	11,154	5,938	1,265	113,458	47,543	12,938	56	36	20	905	▲ 4,327	44,233
1667	神奈川	本牧	1,684	504	216	128,431	46,443	7,272	64	41	23	509	15,990	63,070
1668	神奈川	横浜長者町	2,998	1,061	359	119,667	45,101	8,603	60	38	21	602	▲ 4,932	40,890
1669	神奈川	横浜港	4,930	2,339	546	110,760	45,308	11,526	55	35	20	806	▲ 3,483	42,741
1670	神奈川	横浜南	3,809	1,416	308	80,902	33,706	9,031	40	26	14	632	▲ 3,000	31,418
1671	神奈川	保土ヶ谷	11,666	5,472	1,161	99,556	41,763	11,398	50	32	18	797	2,248	44,908
1672	神奈川	希望が丘西谷	2,470	757	123	49,773	22,632	7,451	25	16	9	521	▲ 1,739	21,464
1673	神奈川	横浜今井	1,397	445	112	80,338	32,250	7,747	40	26	14	542	▲ 1,992	30,880
1674	神奈川	磯子	2,726	1,191	427	156,528	58,355	10,613	78	50	28	743	▲ 5,361	53,893
1675	神奈川	杉田	1,999	608	183	91,353	35,252	7,389	45	29	16	517	▲ 2,390	33,469
1676	神奈川	横浜金沢	3,669	1,271	216	58,745	26,337	8,420	29	19	10	589	▲ 3,078	23,906
1677	神奈川	港北NT	1,287	575	161	124,896	48,951	10,857	62	40	22	760	▲ 5,733	44,102
1678	神奈川	綱島	3,734	1,728	346	92,721	39,526	11,246	46	30	17	787	▲ 4,970	35,436
1679	神奈川	日吉	1,008	427	83	81,971	35,281	10,279	41	26	15	719	▲ 3,038	33,044
1680	神奈川	小机	1,035	336	97	94,066	36,577	7,887	47	30	17	552	▲ 3,330	33,893
1681	神奈川	東山田	1,138	409	109	96,075	38,034	8,732	48	31	17	611	▲ 2,778	35,963
1682	神奈川	戸塚	3,643	1,966	422	115,767	48,420	13,112	58	37	21	917	▲ 4,149	45,304
1683	神奈川	神奈川平戸	1,693	437	117	68,968	27,304	6,269	34	22	12	439	▲ 2,393	25,418
1684	神奈川	小雀	970	239	74	76,337	29,279	5,996	38	24	14	419	▲ 2,380	27,394
1685	神奈川	港南	3,007	1,134	243	80,923	33,843	9,162	40	26	14	641	▲ 3,954	30,610

通信用建物														
No.	行政区域	通信用建物名	利用可能面積(m ²)	取得固定資産価額(百万円)	正味固定資産価額(百万円)	1㎡あたり(円/㎡)	1平方メートルごとの年額料金							合計 (①+②+③+④+⑤+⑥)×(1+「網使用料算定根拠」記載のXIV.料金設定に使用した貸倒率)
							①設備管理運営費相当		②他人資本費用	③自己資本費用	税金		⑥調整額	
							再減価償却費相当				④利益対応税	⑤その他		
1686	神奈川	港洋	1,533	546	128	83,584	34,149	8,656	42	27	15	606	▲ 3,472	31,367
1687	神奈川	希望が丘	4,089	1,746	220	53,737	26,766	10,376	27	17	10	726	▲ 3,286	24,260
1688	神奈川	神奈川若葉台	1,899	757	136	71,457	31,476	9,682	36	23	13	677	▲ 3,858	28,367
1689	神奈川	都岡	1,752	445	99	56,785	23,499	6,180	28	18	10	432	▲ 1,040	22,947
1690	神奈川	神奈川中山	2,856	1,447	461	161,394	61,541	12,316	80	52	29	862	11,621	74,185
1691	神奈川	美しが丘	2,182	769	150	68,949	29,597	8,567	34	22	12	599	▲ 2,308	27,956
1692	神奈川	長津田	2,076	688	208	100,354	38,661	8,053	50	32	18	563	11,734	51,058
1693	神奈川	谷本	2,161	547	142	65,684	26,185	6,151	33	21	12	430	▲ 1,929	24,752
1694	神奈川	荏田	1,807	316	59	32,594	14,186	4,245	16	10	6	297	▲ 1,116	13,399
1695	神奈川	すみよし台	1,735	693	160	92,287	37,858	9,710	46	29	16	679	▲ 3,517	35,111
1696	神奈川	瀬谷	2,233	794	164	73,233	30,975	8,639	36	23	13	604	▲ 1,933	29,718
1697	神奈川	戸塚本郷	2,728	815	127	46,476	21,431	7,256	23	15	8	508	▲ 311	21,674
1698	神奈川	神奈川泉	3,896	1,733	409	104,963	42,822	10,808	52	34	19	756	▲ 5,160	38,523
1699	神奈川	岡津	1,260	446	203	160,986	57,700	8,599	80	51	29	602	▲ 4,938	53,524
1700	神奈川	渡田	4,222	1,092	456	108,082	39,251	6,285	54	34	19	440	5,028	44,826
1701	神奈川	川崎臨港	3,001	1,053	423	140,824	51,473	8,522	70	45	25	596	▲ 4,309	47,900
1702	神奈川	川崎別館	4,375	2,046	459	104,941	43,373	11,365	52	33	19	795	▲ 3,813	40,459
1703	神奈川	幸	6,563	1,770	330	50,237	21,875	6,553	25	16	9	458	▲ 2,024	20,359
1704	神奈川	幸加瀬	1,472	462	103	69,776	28,910	7,628	35	22	12	534	▲ 2,127	27,386
1705	神奈川	川崎北	3,558	1,529	383	107,637	43,272	10,442	54	34	19	731	▲ 3,610	40,500
1706	神奈川	川崎北木月	3,090	1,055	502	162,329	57,806	8,296	81	52	29	580	▲ 5,748	52,800
1707	神奈川	溝ノ口	1,482	712	195	131,356	51,736	11,672	65	42	23	817	▲ 2,302	50,381
1708	神奈川	神奈川大塚	3,246	914	213	65,537	26,833	6,845	33	21	12	479	▲ 2,803	24,575
1709	神奈川	川崎北子母口	4,303	1,167	289	67,131	27,067	6,592	33	21	12	461	▲ 2,260	25,334
1710	神奈川	登戸	1,766	565	181	102,446	39,024	7,778	51	33	18	544	▲ 3,539	36,131
1711	神奈川	菅	1,984	558	157	79,079	30,958	6,839	39	25	14	478	▲ 2,591	28,923
1712	神奈川	川崎北菅生	909	318	75	82,623	33,697	8,497	41	26	15	594	▲ 12	34,361
1713	神奈川	登戸百合ヶ丘	1,872	746	215	114,857	44,714	9,682	57	37	21	677	▲ 5,183	40,323
1714	神奈川	柿生	1,943	603	146	75,117	30,451	7,540	37	24	13	527	▲ 2,728	28,324
1715	神奈川	横須賀南	1,176	395	129	109,679	41,621	8,169	55	35	20	572	▲ 3,937	38,366
1716	神奈川	衣笠	1,421	490	102	71,710	30,244	8,373	36	23	13	586	▲ 2,531	28,371
1717	神奈川	横須賀別館	7,256	3,009	628	86,530	36,470	10,079	43	28	15	705	▲ 2,144	35,117
1718	神奈川	追浜	1,027	304	123	120,125	43,839	7,201	60	38	21	504	▲ 3,669	40,793
1719	神奈川	南久里浜	5,262	1,895	306	58,160	26,492	8,754	29	19	10	612	▲ 1,339	25,823
1720	神奈川	武山	1,824	564	174	95,440	36,620	7,511	47	30	17	525	▲ 2,742	34,497
1721	神奈川	野比	1,271	427	60	46,882	22,472	8,173	23	15	8	572	▲ 2,983	20,107
1722	神奈川	平塚	5,626	2,002	314	55,807	25,667	8,645	28	18	10	605	▲ 2,200	24,128
1723	神奈川	平塚中里	4,363	1,582	342	78,431	32,734	8,813	39	25	14	617	▲ 2,734	30,695
1724	神奈川	田村	1,229	318	49	39,915	18,468	6,294	20	13	7	440	▲ 1,507	17,441
1725	神奈川	新金目	2,234	721	134	60,130	26,185	7,845	30	19	11	549	▲ 3,102	23,692
1726	神奈川	神奈川鎌倉	2,940	863	232	79,050	31,242	7,131	39	25	14	499	▲ 3,339	28,480
1727	神奈川	大船	1,725	725	172	100,002	40,721	10,221	50	32	18	715	▲ 3,488	38,048
1728	神奈川	鎌倉腰越	1,585	549	149	93,712	36,998	8,416	47	30	17	589	▲ 3,331	34,350
1729	神奈川	神奈川藤沢	806	776	180	223,491	91,552	23,387	111	71	40	1,636	16,561	109,971
1730	神奈川	藤沢支別棟C	8,241	3,249	613	74,407	32,273	9,579	37	24	13	670	▲ 3,268	29,749
1731	神奈川	長後宮別棟	1,509	464	68	44,961	21,188	7,475	22	14	8	523	▲ 3,226	18,529
1732	神奈川	藤沢新辻堂	1,597	476	93	58,544	25,105	7,250	29	19	10	507	▲ 2,606	23,064
1733	神奈川	善行	1,346	394	119	88,232	34,031	7,120	44	28	16	498	▲ 2,657	31,960
1734	神奈川	御所見	1,004	274	56	55,379	23,524	6,634	28	18	10	464	▲ 2,026	22,018
1735	神奈川	大庭	2,879	997	187	64,884	28,204	8,415	32	21	12	589	▲ 3,080	25,778
1736	神奈川	小田原	3,236	1,821	448	138,481	55,912	13,676	69	44	25	957	5,608	62,615
1737	神奈川	国府津	1,713	604	152	88,757	35,639	8,568	44	28	16	599	▲ 3,556	32,770
1738	神奈川	小田原谷津	5,585	1,388	318	56,857	23,380	6,039	28	18	10	422	▲ 2,056	21,802
1739	神奈川	小田原橋	220	86	25	111,499	43,469	9,461	55	36	20	662	▲ 3,813	40,429
1740	神奈川	富水	1,207	315	92	76,586	29,693	6,334	38	24	14	443	▲ 2,137	28,075
1741	神奈川	茅ヶ崎	3,136	1,037	195	62,156	26,993	8,035	31	20	11	562	▲ 2,484	25,133
1742	神奈川	茅ヶ崎松林	2,420	742	218	90,147	34,942	7,447	45	29	16	521	3,748	39,301
1743	神奈川	逗子	1,571	568	173	109,985	42,323	8,778	55	35	20	614	244	43,291
1744	神奈川	神奈川三浦	1,613	604	127	78,617	33,078	9,100	39	25	14	637	▲ 2,537	31,256
1745	神奈川	南下浦3	822	300	75	91,458	36,761	8,866	45	29	16	620	▲ 4,133	33,338
1746	神奈川	秦野	2,420	721	210	86,841	33,724	7,237	43	28	16	506	▲ 2,992	31,325
1747	神奈川	西秦野	621	214	64	103,370	39,910	8,383	51	33	18	586	▲ 3,238	37,360
1748	神奈川	鶴巻	904	322	54	60,072	26,982	8,660	30	19	11	606	▲ 3,354	24,294

通信用建物														
No.	行政区域	通信用建物名	利用可能面積(m ²)	取得固定資産価額(百万円)	正味固定資産価額(百万円)	1㎡あたり(円/㎡)	1平方メートルごとの年額料金							
							①設備管理運営費相当	再減価償却費相当	②他人資本費用	③自己資本費用	税金		⑥調整額	合計 (①+②+③+④+⑤+⑥)×(1+「網使用料算定根拠」記載のXIV.料金設定に使用した貸倒率)
④利益対応税	⑤その他													
1749	神奈川	北秦野	189	63	21	109,138	41,348	8,061	54	35	19	564	▲ 3,550	38,470
1750	神奈川	厚木支別棟	3,183	1,190	321	100,706	39,798	9,082	50	32	18	635	973	41,506
1751	神奈川	厚木岡田	6,617	2,244	446	67,474	28,821	8,241	34	22	12	577	▲ 3,342	26,124
1752	神奈川	荻野	1,030	314	81	78,632	31,392	7,409	39	25	14	518	▲ 1,667	30,321
1753	神奈川	依知	195	64	6	31,370	17,512	7,944	16	10	6	556	▲ 1,482	16,618
1754	神奈川	愛名	2,460	676	122	49,742	21,852	6,681	25	16	9	467	▲ 2,089	20,280
1755	神奈川	神奈川大和	2,285	828	142	62,158	27,763	8,805	31	20	11	616	▲ 1,770	26,671
1756	神奈川	大和下鶴間	2,084	818	200	95,804	38,765	9,545	48	31	17	668	▲ 3,989	35,540
1757	神奈川	桜ヶ丘	1,857	651	189	101,939	39,607	8,516	51	33	18	596	▲ 3,353	36,952
1758	神奈川	伊勢原	2,566	1,026	164	64,088	29,264	9,717	32	20	11	680	▲ 2,193	27,814
1759	神奈川	海老名	2,073	763	216	104,143	40,707	8,944	52	33	19	626	▲ 3,173	38,264
1760	神奈川	中河内	1,179	369	85	72,335	29,657	7,595	36	23	13	531	▲ 3,165	27,095
1761	神奈川	座間	2,708	1,042	243	89,646	36,691	9,349	45	29	16	654	▲ 3,623	33,812
1762	神奈川	南足柄別館	1,294	448	61	47,139	22,796	8,419	23	15	8	589	▲ 3,044	20,387
1763	神奈川	神奈川綾瀬	2,979	779	191	64,176	25,929	6,355	32	20	11	445	▲ 1,938	24,499
1764	神奈川	神奈川葉山	948	317	87	91,758	36,105	8,119	46	29	16	568	▲ 3,092	33,672
1765	神奈川	東葉山	776	237	79	101,547	38,389	7,417	51	32	18	519	▲ 3,049	35,960
1766	神奈川	寒川	1,555	430	112	71,770	28,607	6,717	36	23	13	470	▲ 1,632	27,517
1767	神奈川	大磯	820	335	76	92,778	38,222	9,925	46	30	17	694	▲ 3,591	35,418
1768	神奈川	二宮	1,037	282	72	69,880	27,931	6,617	35	22	12	463	▲ 2,263	26,200
1769	神奈川	神奈川中井	189	80	20	105,858	42,599	10,313	53	34	19	721	▲ 3,426	40,000
1770	神奈川	松田	1,039	330	96	92,667	35,986	7,723	46	30	17	540	▲ 2,750	33,869
1771	神奈川	神奈川山北	219	94	30	135,471	51,697	10,378	67	43	24	726	▲ 3,676	48,881
1772	神奈川	箱根	907	445	59	64,687	31,637	11,907	32	21	12	833	▲ 2,420	30,115
1773	神奈川	湯河原別館	1,183	292	64	54,280	22,545	5,989	27	17	10	419	▲ 1,025	21,993
1774	神奈川	神奈川中津	941	330	103	109,369	41,882	8,525	54	35	20	596	▲ 3,334	39,253
1775	神奈川	神奈川田浦	826	277	77	93,147	36,549	8,139	46	30	17	569	▲ 2,681	34,530
1776	神奈川	愛川	189	88	20	106,855	43,932	11,341	53	34	19	793	▲ 3,807	41,024
1777	神奈川	下曽我	189	69	21	112,853	43,347	8,927	56	36	20	625	▲ 3,176	40,908
1778	神奈川	箱根町	273	213	80	293,660	108,539	18,973	146	94	52	1,327	▲ 8,337	101,821
1779	神奈川	湯本	219	99	41	188,223	68,349	10,941	94	60	34	765	▲ 5,000	64,302
1780	神奈川	真鶴	676	386	108	160,451	62,837	13,900	80	51	29	972	▲ 3,502	60,467
1781	神奈川	八王子内郷	184	80	9	48,092	25,244	10,576	24	15	9	740	▲ 2,151	23,881
1782	神奈川	八王子藤野	186	78	28	150,301	56,018	10,177	75	48	27	712	▲ 4,645	52,235
1783	神奈川	松輪	162	71	19	116,130	46,050	10,630	58	37	21	744	▲ 3,311	43,599
1784	神奈川	日吉営業所B	840	291	99	118,191	44,480	8,431	59	38	21	590	▲ 3,567	41,621
1785	神奈川	仙石原	152	148	58	380,198	139,548	23,587	189	121	68	1,650	▲ 10,454	131,122
1786	新潟	関屋	2,118	614	132	62,233	26,029	7,048	31	20	11	493	▲ 2,874	23,710
1787	新潟	坂井輪	1,296	349	29	22,749	13,472	6,534	11	7	4	457	▲ 586	13,365
1788	新潟	新潟東	4,273	1,968	488	114,285	46,048	11,191	57	36	20	783	▲ 4,220	42,724
1789	新潟	小金	3,427	775	204	59,416	23,616	5,494	30	19	11	384	▲ 559	23,501
1790	新潟	山二ツ	1,377	409	71	51,447	22,910	7,219	26	16	9	505	▲ 1,999	21,467
1791	新潟	新潟	8,402	2,770	940	111,888	42,135	8,010	56	36	20	560	7,291	50,098
1792	新潟	長岡	10,441	3,856	1,151	110,196	42,584	8,974	55	35	20	628	▲ 3,218	40,104
1793	新潟	関原	225	56	7	30,273	15,281	6,047	15	10	5	423	▲ 1,419	14,315
1794	新潟	南長岡	789	278	62	78,918	32,633	8,563	39	25	14	599	▲ 3,988	29,322
1795	新潟	西長岡	1,046	336	74	71,040	29,471	7,804	35	23	13	546	▲ 3,479	26,609
1796	新潟	北長岡	3,596	1,103	176	48,980	22,391	7,452	24	16	9	521	▲ 2,058	20,903
1797	新潟	三条	4,305	1,278	238	55,187	24,047	7,215	27	18	10	505	▲ 999	23,608
1798	新潟	柏崎別	3,366	785	217	64,372	25,301	5,668	32	21	11	397	▲ 2,275	23,487
1799	新潟	新発田	2,321	713	131	56,648	24,747	7,469	28	18	10	523	▲ 2,547	22,779
1800	新潟	新津	3,509	864	141	40,058	18,199	5,981	20	13	7	418	▲ 1,747	16,910
1801	新潟	小千谷	1,977	647	57	28,978	16,788	7,949	14	9	5	556	▲ 564	16,808
1802	新潟	越後加茂	1,671	422	109	65,188	26,018	6,136	32	21	12	429	▲ 2,221	24,291
1803	新潟	十日町	2,485	541	103	41,503	17,947	5,289	21	13	7	370	▲ 2,152	16,206
1804	新潟	見附	1,643	400	84	51,197	21,530	5,915	25	16	9	414	▲ 1,462	20,532
1805	新潟	村上	3,266	804	198	60,588	24,461	5,982	30	19	11	418	▲ 908	24,031
1806	新潟	廿六木	1,897	291	77	40,384	16,043	3,726	20	13	7	261	▲ 1,340	15,004
1807	新潟	糸魚川別	2,412	478	83	34,423	15,319	4,820	17	11	6	337	▲ 998	14,692
1808	新潟	新井	2,373	484	83	34,871	15,590	4,954	17	11	6	347	▲ 1,304	14,667
1809	新潟	五泉西	1,320	364	65	49,168	21,701	6,705	24	16	9	469	▲ 1,776	20,443
1810	新潟	越後白根	842	321	54	63,971	28,758	9,247	32	20	11	647	▲ 3,833	25,635
1811	新潟	上越	7,703	3,017	545	70,720	31,087	9,517	35	23	13	666	▲ 1,957	29,867

通信用建物														
No.	行政区域	通信用建物名	利用可能面積(m ²)	取得固定資産価額(百万円)	正味固定資産価額(百万円)	1㎡あたり(円/㎡)	1平方メートルごとの年額料金							
							①設備管理運営費相当	再減価償却費相当	②他人資本費用	③自己資本費用	税金		⑥調整額	合計 (①+②+③+④+⑤+⑥)×(1+「網使用料算定根拠」記載のXIV.料金設定に使用した貸倒率)
1812	新潟	高田	2,266	898	192	84,834	35,502	9,628	42	27	15	674	▲ 2,727	33,533
1813	新潟	聖籠	686	203	23	34,012	17,573	7,200	17	11	6	504	▲ 2,756	15,355
1814	新潟	越後亀田	1,087	262	43	39,212	17,807	5,847	20	13	7	409	▲ 1,648	16,608
1815	新潟	越後吉田	1,248	300	70	56,199	22,988	5,847	28	18	10	409	▲ 1,936	21,517
1816	新潟	巻	3,756	892	109	29,146	14,661	5,772	14	9	5	404	▲ 2,086	13,007
1817	新潟	南三条	140	43	4	32,040	17,185	7,413	16	10	6	519	▲ 1,957	15,779
1818	新潟	越後湯沢	311	96	28	91,302	35,310	7,463	45	29	16	522	▲ 2,914	33,008
1819	新潟	塩沢	207	56	12	57,514	24,076	6,535	29	18	10	457	▲ 3,126	21,464
1820	新潟	六日町	5,027	2,161	449	89,317	37,690	10,448	44	29	16	731	▲ 4,200	34,310
1821	新潟	越後大崎	184	89	18	96,165	41,052	11,722	48	31	17	820	▲ 5,643	36,325
1822	新潟	安塚	1,861	573	99	53,249	23,729	7,488	26	17	10	524	▲ 2,875	21,431
1823	新潟	佐和田南	4,432	1,356	227	51,205	23,052	7,434	25	16	9	520	▲ 8,708	14,914
1824	新潟	両津	2,715	529	98	36,021	15,718	4,731	18	11	6	331	▲ 1,258	14,826
1825	新潟	小出	2,480	713	139	56,096	24,097	6,988	28	18	10	489	▲ 2,272	22,370
1826	新潟	内野交換所2	531	275	51	96,124	41,889	12,571	48	31	17	879	▲ 3,835	39,029
1827	新潟	南新潟	189	43	6	33,712	15,819	5,537	17	11	6	387	▲ 1,568	14,672
1828	新潟	与板	329	56	13	38,613	15,894	4,117	19	12	7	288	▲ 1,179	15,041
1829	新潟	和島	161	54	9	53,359	24,385	8,110	27	17	10	567	▲ 766	24,240
1830	新潟	第二三条	1,376	370	33	23,811	13,806	6,544	12	8	4	458	▲ 267	14,021
1831	新潟	川東	161	60	7	42,990	22,170	9,058	21	14	8	634	▲ 2,229	20,618
1832	新潟	紫雲寺	140	29	4	26,244	12,989	4,985	13	8	5	349	▲ 950	12,414
1833	新潟	中条	232	56	9	37,054	17,126	5,824	18	12	7	407	▲ 1,298	16,272
1834	新潟	大野町	649	191	37	56,229	24,302	7,152	28	18	10	500	▲ 3,004	21,854
1835	新潟	松浜東	872	206	69	79,632	30,031	5,743	40	25	14	402	▲ 2,703	27,809
1836	新潟	越後豊栄	1,017	183	33	32,205	14,199	4,377	16	10	6	306	▲ 896	13,641
1837	新潟	石山東	913	270	48	52,256	23,119	7,181	26	17	9	502	▲ 3,001	20,672
1838	新潟	下田第一	140	34	5	38,635	17,639	5,855	19	12	7	410	▲ 1,877	16,210
1839	新潟	今町	234	61	8	34,654	16,950	6,380	17	11	6	446	▲ 1,646	15,784
1840	新潟	水原	378	174	44	116,640	46,752	11,177	58	37	21	782	▲ 4,677	42,973
1841	新潟	横越	140	34	3	22,968	12,937	5,932	11	7	4	415	▲ 1,809	11,565
1842	新潟	分水	818	226	39	47,519	21,197	6,703	24	15	8	469	▲ 2,760	18,953
1843	新潟	田上	140	33	4	30,698	15,133	5,770	15	10	5	404	▲ 2,478	13,089
1844	新潟	寺泊	235	59	12	50,262	21,399	6,069	25	16	9	425	▲ 2,614	19,260
1845	新潟	堀之内	204	56	11	51,571	22,438	6,709	26	16	9	469	118	23,076
1846	新潟	村松	553	111	21	38,430	16,593	4,872	19	12	7	341	▲ 1,304	15,668
1847	新潟	越後安田	236	66	15	62,261	25,753	6,764	31	20	11	473	▲ 3,365	22,923
1848	新潟	小須戸	189	57	10	54,964	24,150	7,386	27	18	10	517	▲ 2,448	22,274
1849	新潟	弥彦	128	45	20	155,811	56,004	8,482	77	50	28	593	▲ 6,218	50,534
1850	新潟	岩室	140	26	2	13,621	8,687	4,533	7	4	2	317	▲ 1,241	7,776
1851	新潟	越後荒川	205	57	13	64,433	26,384	6,732	32	21	12	471	▲ 3,366	23,554
1852	新潟	津川	1,585	423	57	35,985	17,452	6,476	18	11	6	453	▲ 2,501	15,439
1853	新潟	月岡	161	59	14	85,248	34,933	8,933	42	27	15	625	▲ 4,324	31,318
1854	新潟	刈羽	140	38	7	51,672	22,324	6,564	26	16	9	459	▲ 2,194	20,640
1855	新潟	千手	168	54	10	57,713	25,449	7,847	29	18	10	549	▲ 2,906	23,149
1856	新潟	栃尾	1,698	423	87	50,995	21,607	6,054	25	16	9	424	▲ 1,834	20,247
1857	新潟	越後曾根	205	53	10	48,812	21,195	6,308	24	16	9	441	▲ 3,136	18,549
1858	新潟	月潟	189	65	22	117,929	44,379	8,411	59	38	21	588	▲ 4,116	40,969
1859	新潟	越後三川	180	66	11	60,963	27,531	8,937	30	19	11	625	▲ 3,463	24,753
1860	新潟	出雲崎	161	50	8	46,779	21,766	7,498	23	15	8	525	▲ 2,982	19,355
1861	新潟	石打	204	63	11	54,425	24,120	7,520	27	17	10	526	▲ 3,297	21,403
1862	新潟	津南	196	75	12	63,134	28,474	9,218	31	20	11	645	▲ 4,048	25,133
1863	新潟	越後板倉	180	58	7	39,571	19,829	7,760	20	13	7	543	▲ 1,734	18,678
1864	新潟	関川	204	57	13	65,163	26,630	6,755	32	21	12	473	▲ 2,370	24,798
1865	新潟	新潟朝日	180	59	5	28,167	16,520	7,929	14	9	5	555	▲ 1,499	15,604
1866	新潟	岩船	140	27	3	22,010	11,440	4,727	11	7	4	331	▲ 705	11,088
1867	新潟	土市	140	31	6	39,508	17,452	5,402	20	13	7	378	▲ 1,841	16,029
1868	新潟	京ヶ瀬	161	66	16	101,614	40,948	9,956	51	32	18	697	▲ 3,913	37,833
1869	新潟	脇野町	138	75	9	63,927	32,600	13,102	32	20	11	917	▲ 5,756	27,824
1870	新潟	越後川口	140	38	5	37,115	17,984	6,663	18	12	7	466	▲ 2,213	16,274
1871	新潟	広神	179	66	21	116,592	44,533	8,973	58	37	21	628	▲ 3,844	41,433
1872	新潟	土樽	180	63	11	61,610	27,322	8,531	31	20	11	597	▲ 4,642	23,339
1873	新潟	越後大和	140	30	5	35,218	15,967	5,225	18	11	6	366	▲ 1,077	15,291
1874	新潟	越後大潟	204	62	7	32,123	17,114	7,317	16	10	6	512	▲ 2,974	14,684

通信用建物														
No.	行政区域	通信用建物名	利用可能面積(m ²)	取得固定資産価額(百万円)	正味固定資産価額(百万円)	1㎡あたり(円/㎡)	1平方メートルごとの年額料金							合計 (①+②+③+④+⑤+⑥)×(1+「網使用料算定根拠」記載のXIV.料金設定に使用した貸倒率)
							①設備管理運営費相当		②他人資本費用	③自己資本費用	税金		⑥調整額	
							再減価償却費相当				④利益対応税	⑤その他		
1875	新潟	頸城	180	65	9	47,183	23,109	8,718	23	15	8	610	1,377	25,142
1876	新潟	神林	161	53	10	60,886	26,621	8,051	30	19	11	563	▲ 3,192	24,052
1877	新潟	菅谷	180	55	5	25,095	15,110	7,456	12	8	4	522	▲ 2,462	13,194
1878	新潟	鯖石	180	57	7	40,944	20,135	7,647	20	13	7	535	▲ 1,925	18,785
1879	新潟	太郎代	641	131	29	45,316	18,795	4,974	23	14	8	348	▲ 1,584	17,604
1880	新潟	越路	204	47	3	12,805	9,436	5,531	6	4	2	387	▲ 862	8,973
1881	新潟	能生	258	69	14	55,354	23,411	6,528	28	18	10	457	▲ 1,951	21,973
1882	新潟	青海	336	71	19	57,343	22,623	5,133	29	18	10	359	▲ 1,991	21,048
1883	新潟	妙高高原	260	69	24	90,731	34,111	6,439	45	29	16	450	▲ 3,136	31,515
1884	新潟	越後三和	183	78	16	89,647	37,742	10,399	45	29	16	728	7,926	46,486
1885	新潟	越後小国	303	103	8	25,998	16,177	8,248	13	8	5	577	▲ 1,340	15,440
1886	新潟	楡島	180	60	9	47,510	22,622	8,132	24	15	8	569	▲ 1,974	21,264
1887	新潟	越後三国	227	75	10	44,082	21,476	8,031	22	14	8	562	▲ 3,586	18,496
1888	新潟	越後松代	303	95	10	31,858	17,332	7,615	16	10	6	533	▲ 1,660	16,237
1889	新潟	松之山	176	62	10	59,057	26,598	8,586	29	19	11	601	▲ 2,395	24,863
1890	新潟	越後山北	303	102	10	32,801	18,196	8,192	16	10	6	573	▲ 1,541	17,260
1891	新潟	越後片貝	140	33	6	41,521	18,354	5,690	21	13	7	398	▲ 1,960	16,833
1892	新潟	乙	161	82	26	160,788	61,404	12,364	80	51	29	865	▲ 6,642	55,787
1893	新潟	越後黒川	140	27	5	32,855	14,645	4,624	16	10	6	323	▲ 1,419	13,581
1894	新潟	守門	163	51	9	53,476	23,929	7,619	27	17	10	533	▲ 2,353	22,163
1895	新潟	城内	140	41	6	45,263	20,841	7,035	23	14	8	492	▲ 2,912	18,466
1896	新潟	五日町	155	53	19	123,141	45,871	8,313	61	39	22	582	▲ 4,822	41,753
1897	新潟	高柳	163	51	8	49,007	22,493	7,546	24	16	9	528	▲ 2,067	21,003
1898	新潟	越後西山	180	67	9	50,838	24,596	9,091	25	16	9	636	▲ 3,948	21,334
1899	新潟	越後中郷	140	39	13	90,149	34,268	6,772	45	29	16	474	▲ 3,168	31,664
1900	新潟	妙高	243	75	18	72,864	29,701	7,477	36	23	13	523	▲ 3,696	26,600
1901	新潟	梶屋敷	140	38	10	71,907	28,566	6,634	36	23	13	464	▲ 2,994	26,108
1902	新潟	佐渡小木	163	46	8	45,926	20,801	6,793	23	15	8	475	▲ 2,477	18,845
1903	新潟	佐渡相川	327	45	9	27,288	11,671	3,348	14	9	5	234	▲ 838	11,095
1904	新潟	赤泊	161	55	2	14,377	12,662	8,278	7	5	3	579	▲ 1,713	11,543
1905	新潟	佐渡金井	682	146	52	76,800	28,605	5,181	38	25	14	362	▲ 2,266	26,778
1906	新潟	真野	138	43	11	80,053	31,951	7,535	40	26	14	527	▲ 2,858	29,700
1907	新潟	名柄	81	76	10	124,124	60,605	22,747	62	40	22	1,591	▲ 9,573	52,747
1908	新潟	栃尾南	163	53	10	62,451	27,006	7,958	31	20	11	557	▲ 2,665	24,960
1909	新潟	越後野田	180	52	7	40,461	19,388	7,048	20	13	7	493	▲ 1,720	18,201
1910	新潟	高士	180	59	6	33,487	18,097	7,883	17	11	6	551	▲ 3,234	15,448
1911	新潟	越後築地	140	35	7	49,623	21,282	6,147	25	16	9	430	▲ 2,179	19,583
1912	新潟	潟東	161	52	3	20,137	13,983	7,841	10	6	4	549	▲ 1,610	12,942
1913	新潟	牧村	180	55	7	40,690	19,778	7,367	20	13	7	515	▲ 3,319	17,014
1914	新潟	柿崎	484	118	29	59,156	23,938	5,895	29	19	11	412	▲ 1,915	22,494
1915	新潟	越後吉川	163	56	7	43,865	21,685	8,306	22	14	8	581	▲ 2,780	19,530
1916	新潟	赤倉	140	51	27	190,810	67,118	8,921	95	61	34	624	▲ 5,399	62,533
1917	新潟	岩沢	180	55	7	36,217	18,404	7,358	18	12	6	515	▲ 1,686	17,269
1918	新潟	秋山郷	80	60	10	123,491	55,899	18,234	61	39	22	1,276	▲ 8,791	48,506
1919	新潟	佐渡畑野	235	58	6	27,448	14,322	5,951	14	9	5	416	▲ 1,292	13,474
1920	新潟	羽茂	161	49	7	46,282	21,476	7,360	23	15	8	515	▲ 2,412	19,625
1921	新潟	越後田沢	155	40	11	69,995	27,668	6,320	35	22	13	442	▲ 2,227	25,953
1922	新潟	塩野町	180	65	14	78,019	32,490	8,694	39	25	14	608	▲ 3,974	29,202
1923	新潟	新穂	140	39	9	64,551	26,488	6,800	32	21	12	476	▲ 2,785	24,244
1924	新潟	東長岡	163	36	3	16,849	10,482	5,343	8	5	3	374	0	10,872
1925	新潟	飛渡	80	59	14	176,460	71,568	17,748	88	56	32	1,242	0	72,986
1926	新潟	五十沢	80	54	11	141,010	59,402	16,394	70	45	25	1,147	0	60,689
1927	山梨	甲府	9,469	3,946	840	88,716	37,185	10,126	44	28	16	708	▲ 2,831	35,150
1928	山梨	甲府北	2,425	739	161	66,346	27,636	7,401	33	21	12	518	8,908	37,128
1929	山梨	甲府南	594	258	65	109,833	44,082	10,583	55	35	20	916	▲ 5,267	39,841
1930	山梨	山梨吉田	4,168	1,448	353	84,709	34,278	8,442	42	27	15	591	▲ 2,195	32,758
1931	山梨	都留	859	414	46	53,089	27,889	11,697	26	17	9	818	▲ 1,659	27,100
1932	山梨	東山梨	2,864	971	134	46,869	22,534	8,239	23	15	8	576	368	23,524
1933	山梨	大月局舎2	2,405	586	135	56,145	23,044	5,920	28	18	10	414	▲ 1,269	22,245
1934	山梨	韭崎	3,021	826	165	54,733	23,340	6,647	27	17	10	465	▲ 1,395	22,464
1935	山梨	勝沼	127	60	23	178,168	65,803	11,462	89	57	32	802	▲ 4,973	61,810
1936	山梨	石和	1,196	374	63	52,500	23,606	7,593	26	17	9	531	▲ 424	23,765
1937	山梨	鰍沢青柳	2,862	799	132	46,155	20,862	6,785	23	15	8	475	▲ 1,410	19,973

通信用建物														
No.	行政区域	通信用建物名	利用可能面積(m ²)	取得固定資産価額(百万円)	正味固定資産価額(百万円)	1㎡あたり(円/㎡)	1平方メートルごとの年額料金							合計 (①+②+③+④+⑤+⑥)×(1+「網使用料算定根拠」記載のXIV.料金設定に使用した貸倒率)
							①設備管理運営費相当		②他人資本費用	③自己資本費用	税金		⑥調整額	
							再減価償却費相当				④利益対応税	⑤その他		
1938	山梨	身延	1,406	398	39	27,888	15,378	6,872	14	9	5	481	▲ 993	14,894
1939	山梨	新竜王	223	144	58	260,963	95,275	15,681	130	83	47	1,097	▲ 7,974	88,658
1940	山梨	山梨昭和	220	77	19	85,654	34,611	8,487	43	27	15	594	▲ 3,309	31,981
1941	山梨	田富	188	72	18	94,097	37,987	9,287	47	30	17	650	▲ 1,352	37,379
1942	山梨	小笠原	3,166	1,073	166	52,563	24,271	8,239	26	17	9	576	▲ 2,615	22,284
1943	山梨	忍野	161	53	18	109,630	41,397	7,960	55	35	20	557	▲ 3,239	38,825
1944	山梨	山中湖	634	200	53	83,524	33,145	7,670	42	27	15	537	▲ 2,455	31,311
1945	山梨	上野原局舎	1,059	337	52	48,837	22,627	7,732	24	16	9	541	▲ 2,865	20,352
1946	山梨	敷島	158	70	19	118,153	46,837	10,801	59	38	21	756	▲ 4,453	43,258
1947	山梨	塩山	1,071	340	46	42,702	20,734	7,710	21	14	8	539	▲ 1,503	19,813
1948	山梨	春日居	127	53	18	137,712	52,148	10,145	68	44	25	710	▲ 4,628	48,367
1949	山梨	市川大門	220	97	31	142,607	54,210	10,715	71	46	25	750	▲ 2,820	52,282
1950	山梨	山梨白根	222	81	32	143,958	52,725	8,818	72	46	26	617	▲ 4,514	48,972
1951	山梨	山梨双葉	133	57	18	131,895	50,654	10,426	66	42	24	729	▲ 4,403	47,112
1952	山梨	山梨高根	133	60	21	161,211	60,210	11,040	80	51	29	772	▲ 6,141	55,001
1953	山梨	長坂	219	71	20	91,742	35,854	7,873	46	29	16	551	▲ 164	36,332
1954	山梨	山梨大泉	210	115	37	177,317	67,393	13,312	88	57	32	931	▲ 7,334	61,167
1955	山梨	山梨曾根	162	74	9	55,542	28,065	11,125	28	18	10	778	▲ 3,104	25,795
1956	山梨	小淵沢	165	58	16	96,098	37,868	8,559	48	31	17	599	▲ 3,427	35,136
1957	山梨	河口湖	821	238	69	84,206	32,735	7,052	42	27	15	493	▲ 2,379	30,933
1958	山梨	山梨八代	161	63	20	122,258	46,843	9,554	61	39	22	668	▲ 3,882	43,751
1959	山梨	甲斐明野	161	50	4	27,761	15,958	7,491	14	9	5	524	▲ 1,438	15,072
1960	山梨	山梨一宮	127	52	13	103,674	41,582	9,962	52	33	19	697	▲ 3,891	38,492
1961	山梨	中富	161	52	5	32,042	17,630	7,858	16	10	6	550	▲ 73	18,139
1962	山梨	南部	134	34	5	40,225	18,458	6,189	20	13	7	433	526	19,457
1963	山梨	須玉	163	60	7	43,241	22,154	8,965	22	14	8	627	▲ 2,501	20,324
1964	山梨	白州	162	52	2	12,647	11,688	7,830	6	4	2	548	▲ 677	11,571
1965	山梨	下部	162	60	11	67,089	29,469	9,007	33	21	12	630	▲ 1,858	28,307
1966	山梨	大月東	161	37	2	11,507	9,151	5,641	6	4	2	395	▲ 589	8,969
1967	山梨	山梨六郷	127	45	9	73,297	30,897	8,541	36	23	13	598	▲ 3,387	28,180
1968	山梨	山梨清里	163	77	4	25,767	19,355	11,496	13	8	5	804	▲ 1,474	18,711
1969	山梨	鳴沢	127	52	19	152,587	56,470	9,931	76	49	27	695	▲ 4,730	52,587
1970	山梨	大目	162	52	4	22,192	14,592	7,824	11	7	4	547	▲ 1,943	13,218
1971	山梨	小沼	162	48	18	110,470	40,853	7,160	55	35	20	501	▲ 3,156	38,308
1972	山梨	田富局舎2	331	138	42	126,378	48,669	10,124	63	40	23	1,547	▲ 3,222	47,120
1973	山梨	牧丘	127	64	23	178,346	66,649	12,254	89	57	32	857	▲ 6,484	61,200
1974	山梨	山梨平野	223	65	6	28,329	15,716	7,075	14	9	5	495	▲ 1,450	14,789
1975	山梨	早川	162	50	2	10,602	10,780	7,547	5	3	2	528	▲ 355	10,963
1976	長野	信濃吉田	2,770	755	256	92,536	34,846	6,622	46	30	17	463	▲ 2,368	33,034
1977	長野	後町	5,491	2,018	394	71,665	30,789	8,931	36	23	13	625	▲ 1,843	29,643
1978	長野	南長野	1,219	280	85	70,096	26,962	5,583	35	22	13	391	▲ 2,091	25,332
1979	長野	信濃古里	1,780	532	78	43,771	20,612	7,262	22	14	8	508	▲ 1,864	19,300
1980	長野	大豆島	950	230	33	35,167	16,596	5,870	17	11	6	411	▲ 2,655	14,386
1981	長野	村井	1,068	236	72	67,571	25,970	5,361	34	22	12	375	▲ 2,326	24,087
1982	長野	西松本	1,073	213	59	54,883	21,570	4,831	27	18	10	338	670	22,633
1983	長野	南松本	8,379	3,131	460	54,852	25,811	9,081	27	18	10	635	▲ 2,157	24,344
1984	長野	信濃上田	7,264	2,101	448	61,682	25,840	7,027	31	20	11	492	▲ 2,554	23,840
1985	長野	信濃大屋	244	50	11	46,184	19,099	5,012	23	15	8	351	▲ 1,253	18,243
1986	長野	信濃塩田	189	46	11	60,001	24,170	5,869	30	19	11	411	2,955	27,596
1987	長野	岡谷	3,442	1,209	241	69,994	29,888	8,539	35	22	13	597	▲ 3,041	27,514
1988	長野	飯田	6,263	1,939	349	55,708	24,516	7,525	28	18	10	526	▲ 2,931	22,167
1989	長野	信濃山本	190	41	7	36,960	16,535	5,262	18	12	7	368	▲ 1,713	15,227
1990	長野	諏訪	11,463	2,286	360	31,368	14,413	4,846	16	10	6	339	▲ 1,154	13,630
1991	長野	須坂	1,725	351	86	49,888	20,156	4,941	25	16	9	346	▲ 2,069	18,483
1992	長野	小諸	5,753	1,575	277	48,180	21,346	6,651	24	15	9	465	▲ 2,249	19,610
1993	長野	伊那	3,117	969	191	61,161	26,210	7,555	30	20	11	529	▲ 2,424	24,376
1994	長野	駒ヶ根	2,762	729	104	37,603	17,885	6,416	19	12	7	449	▲ 2,103	16,269
1995	長野	信濃中野	3,606	1,149	346	95,988	37,021	7,745	48	31	17	542	▲ 3,742	33,917
1996	長野	信濃大町	3,752	1,038	176	47,036	21,066	6,720	23	15	8	470	▲ 2,441	19,141
1997	長野	信濃茅野	1,401	298	45	32,463	15,062	5,160	16	10	6	361	▲ 2,105	13,350
1998	長野	塩尻	1,334	261	34	25,831	12,640	4,762	13	8	5	333	▲ 883	12,116
1999	長野	更埴	712	110	13	17,642	9,137	3,756	9	6	3	263	▲ 668	8,750
2000	長野	信濃佐久	4,069	1,089	240	58,907	24,468	6,502	29	19	11	455	5,636	30,618

通信用建物														
No.	行政区域	通信用建物名	利用可能面積(m ²)	取得固定資産価額(百万円)	正味固定資産価額(百万円)	1㎡あたり(円/㎡)	1平方メートルごとの年額料金							合計 (①+②+③+④+⑤+⑥)×(1+「網使用料算定根拠」記載のXIV.料金設定に使用した貸倒率)
							①設備管理運営費相当 再)減価償却費相当	②他人資本費用	③自己資本費用	税金		⑥調整額		
											④利益対応税	⑤その他		
2001	長野	岩村田	689	205	29	42,817	20,286	7,227	21	14	8	506	▲ 2,920	17,915
2002	長野	軽井沢	1,157	228	51	44,231	18,274	4,784	22	14	8	335	▲ 2,026	16,627
2003	長野	中軽井沢	1,586	274	52	32,858	14,227	4,205	16	10	6	294	▲ 1,266	13,287
2004	長野	丸子	1,095	237	43	39,634	17,356	5,268	20	13	7	369	▲ 1,359	16,406
2005	長野	東部	706	173	23	32,442	15,831	5,936	16	10	6	415	▲ 2,424	13,854
2006	長野	下諏訪	1,680	379	107	63,936	24,977	5,476	32	20	11	383	▲ 215	25,208
2007	長野	辰野	1,050	285	25	23,661	13,803	6,586	12	8	4	461	▲ 2,149	12,139
2008	長野	箕輪	287	70	14	47,453	20,370	5,896	24	15	8	413	▲ 2,047	18,783
2009	長野	豊科	1,000	269	48	47,912	21,143	6,530	24	15	9	457	▲ 2,005	19,643
2010	長野	穂高	220	42	4	17,707	10,027	4,626	9	6	3	324	▲ 1,069	9,300
2011	長野	白馬	399	84	10	24,009	12,442	5,119	12	8	4	358	▲ 1,325	11,499
2012	長野	坂城	220	44	7	31,915	14,622	4,888	16	10	6	342	▲ 1,478	13,518
2013	長野	戸倉上山田	840	163	23	27,534	13,103	4,705	14	9	5	329	▲ 944	12,516
2014	長野	野沢温泉	143	22	4	27,025	11,981	3,739	13	9	5	262	▲ 1,490	10,780
2015	長野	松本東館	3,957	796	211	53,401	21,173	4,886	27	17	10	342	▲ 1,701	19,868
2016	長野	浅間	220	57	20	92,430	34,508	6,317	46	30	17	442	▲ 3,110	31,933
2017	長野	信濃飯山	3,480	670	95	27,316	13,010	4,678	14	9	5	327	▲ 1,130	12,235
2018	長野	御代田	189	38	7	35,508	15,665	4,835	18	11	6	338	▲ 1,520	14,518
2019	長野	信濃富士見	205	47	3	12,964	9,527	5,574	6	4	2	390	▲ 2,297	7,632
2020	長野	信濃原	163	47	3	18,127	12,454	6,925	9	6	3	484	▲ 1,243	11,713
2021	長野	信濃阿南	1,518	435	69	45,305	20,789	6,971	23	14	8	488	▲ 2,788	18,534
2022	長野	木曾	2,953	956	129	43,846	21,241	7,868	22	14	8	550	▲ 2,948	18,887
2023	長野	明科	204	40	4	18,528	10,421	4,770	9	6	3	334	▲ 1,984	8,789
2024	長野	生坂	161	53	13	79,306	32,137	7,948	39	25	14	556	▲ 2,711	30,060
2025	長野	波田	189	41	4	21,702	11,859	5,240	11	7	4	367	▲ 1,409	10,839
2026	長野	信濃三郷	223	47	2	9,776	8,128	5,146	5	3	2	360	▲ 1,027	7,471
2027	長野	信濃池田	454	95	19	42,478	18,027	5,071	21	14	8	355	▲ 2,110	16,315
2028	長野	神城	180	51	4	24,818	14,504	6,934	12	8	4	485	▲ 1,414	13,599
2029	長野	小布施	127	27	5	41,832	18,012	5,253	21	13	7	368	▲ 2,320	16,101
2030	長野	湯田中	774	204	26	33,650	16,675	6,412	17	11	6	449	▲ 2,558	14,600
2031	長野	信濃豊野	265	69	19	71,967	28,242	6,292	36	23	13	440	▲ 2,894	25,860
2032	長野	飯綱	189	59	5	26,552	15,687	7,589	13	8	5	531	▲ 3,236	13,008
2033	長野	平岡	127	27	8	59,813	23,348	5,105	30	19	11	357	▲ 2,537	21,228
2034	長野	上松	127	25	4	30,383	13,965	4,698	15	10	5	329	▲ 2,060	12,264
2035	長野	木曾檜川	140	29	9	66,068	25,202	5,052	33	21	12	353	▲ 2,488	23,133
2036	長野	四賀	161	55	14	87,026	34,834	8,291	43	28	16	580	▲ 3,156	32,345
2037	長野	梓川	127	29	6	49,057	20,447	5,485	24	16	9	384	▲ 2,241	18,639
2038	長野	小谷話交換	168	50	6	38,167	18,945	7,304	19	12	7	511	▲ 1,892	17,602
2039	長野	七二会	161	42	2	15,356	11,038	6,354	8	5	3	445	▲ 907	10,592
2040	長野	若穂	221	58	14	64,322	25,952	6,334	32	21	11	443	▲ 2,269	24,190
2041	長野	信濃松代	220	46	8	37,502	16,507	5,068	19	12	7	355	▲ 1,618	15,282
2042	長野	浦里	161	46	11	70,475	28,392	6,897	35	22	13	483	▲ 2,487	26,458
2043	長野	信濃常盤	140	56	11	81,884	34,673	9,698	41	26	15	678	▲ 4,567	30,866
2044	長野	臼田	220	41	7	32,240	14,379	4,546	16	10	6	318	▲ 1,574	13,155
2045	長野	高野町	127	32	7	54,441	22,736	6,132	27	17	10	429	790	24,009
2046	長野	野辺山	183	59	9	51,108	23,435	7,847	25	16	9	549	▲ 3,155	20,879
2047	長野	南軽井沢	243	61	4	18,334	11,677	6,086	9	6	3	426	▲ 999	11,122
2048	長野	望月	190	45	10	52,347	21,725	5,759	26	17	9	403	▲ 2,132	20,048
2049	長野	信濃芦田	161	54	3	19,746	14,177	8,154	10	6	4	570	▲ 1,724	13,043
2050	長野	信濃長門	161	53	12	75,786	31,146	8,032	38	24	14	562	▲ 1,214	30,570
2051	長野	真田	127	26	5	39,960	17,170	4,982	20	13	7	349	▲ 2,111	15,448
2052	長野	武石	161	44	4	26,138	14,664	6,692	13	8	5	468	▲ 1,130	14,028
2053	長野	青木	161	54	11	68,253	28,920	8,103	34	22	12	567	▲ 2,361	27,194
2054	長野	高遠	139	28	3	22,034	11,618	4,898	11	7	4	343	▲ 1,338	10,645
2055	長野	信濃小野	127	31	7	56,519	23,122	5,884	28	18	10	412	▲ 2,431	21,159
2056	長野	飯島	128	30	6	43,658	18,999	5,684	22	14	8	398	▲ 2,364	17,077
2057	長野	信濃宮田	127	43	16	122,288	45,480	8,183	61	39	22	572	▲ 5,143	41,031
2058	長野	信濃松川	189	47	8	39,850	18,135	5,980	20	13	7	418	▲ 1,842	16,751
2059	長野	市田	190	37	5	27,780	13,208	4,735	14	9	5	331	▲ 1,489	12,078
2060	長野	阿智	238	72	5	22,498	14,178	7,317	11	7	4	512	▲ 1,279	13,433
2061	長野	麻績	127	28	3	25,803	13,156	5,286	13	8	5	370	▲ 1,837	11,715
2062	長野	信濃山形	161	45	3	16,962	11,981	6,808	8	5	3	476	▲ 1,568	10,905
2063	長野	信濃朝日	161	51	4	22,244	14,548	7,763	11	7	4	543	▲ 1,534	13,579

通信用建物														
No.	行政区域	通信用建物名	利用可能面積(m ²)	取得固定資産価額(百万円)	正味固定資産価額(百万円)	1m ² あたり(円/m ²)	1平方メートルごとの年額料金							
							①設備管理運営費相当		②他人資本費用	③自己資本費用	税金		⑥調整額	合計 (①+②+③+④+⑤+⑥)×(1+「網使用料算定根拠」記載のXIV.料金設定に使用した貸倒率)
							再)減価償却費相当	④利益対応税			⑤その他			
2064	長野	信濃有明	725	174	19	26,083	13,804	5,849	13	8	5	409	▲ 916	13,323
2065	長野	木島平	168	49	6	33,239	17,313	7,175	17	11	6	502	▲ 1,637	16,212
2066	長野	信濃町	205	50	5	22,288	12,744	5,946	11	7	4	416	▲ 2,433	10,749
2067	長野	信濃牟礼	204	58	7	35,488	17,697	6,874	18	11	6	481	▲ 3,212	15,001
2068	長野	信濃栄	339	88	24	71,001	27,946	6,291	35	23	13	440	▲ 952	27,505
2069	長野	狐島	3,308	953	136	41,231	19,579	7,004	21	13	7	490	▲ 1,387	18,723
2070	長野	蓼科	189	53	7	38,635	18,617	6,833	19	12	7	478	▲ 1,956	17,177
2071	長野	竜丘	161	49	3	15,654	12,238	7,464	8	5	3	522	▲ 1,445	11,331
2072	長野	柵池高原	241	75	9	38,729	19,357	7,545	19	12	7	528	▲ 3,163	16,760
2073	長野	南蓼科	165	65	15	88,095	36,445	9,576	44	28	16	670	▲ 4,752	32,451
2074	長野	浅科	161	52	3	17,967	13,337	7,857	9	6	3	550	▲ 1,651	12,254
2075	長野	三岳	161	62	14	85,273	35,400	9,392	42	27	15	657	▲ 3,013	33,128
2076	長野	遠山	161	65	6	39,613	21,889	9,807	20	13	7	686	▲ 2,467	20,148
2077	長野	鬼無里	180	53	6	32,592	17,092	7,151	16	10	6	500	▲ 2,841	14,783
2078	長野	喬木	161	50	11	71,340	29,344	7,585	35	23	13	531	▲ 1,174	28,772
2079	長野	戸隠	163	54	9	56,362	25,288	8,098	28	18	10	567	▲ 2,614	23,297
2080	長野	高府	161	38	3	16,600	10,782	5,719	8	5	3	400	▲ 929	10,269
2081	長野	信州新町	127	36	5	37,717	18,404	6,901	19	12	7	483	▲ 2,233	16,692
2082	長野	信濃下条	161	52	12	73,737	30,273	7,783	37	24	13	545	▲ 2,455	28,437
2083	長野	信濃西条	161	42	2	13,676	10,525	6,354	7	4	2	445	▲ 855	10,128
2084	長野	信濃大桑	140	22	3	23,036	10,889	3,863	11	7	4	270	▲ 1,313	9,868
2085	長野	信濃中川	127	29	7	51,877	21,316	5,494	26	17	9	384	▲ 2,326	19,426
2086	長野	信濃豊田	180	61	12	67,572	28,808	8,199	34	22	12	574	▲ 2,376	27,074
2087	長野	信濃和田	161	44	4	24,957	14,230	6,618	12	8	4	463	▲ 1,277	13,440
2088	長野	菅平	140	34	5	35,442	16,665	5,856	18	11	6	410	▲ 1,689	15,421
2089	長野	南木曾	330	87	11	33,902	16,756	6,415	17	11	6	449	▲ 1,549	15,690
2090	長野	八千穂	127	34	9	74,526	29,207	6,477	37	24	13	453	▲ 3,145	26,589
2091	長野	北御牧	161	41	2	14,581	10,662	6,215	7	5	3	435	▲ 902	10,210
2092	長野	野尻湖	180	73	10	53,329	26,082	9,817	27	17	10	687	▲ 4,147	22,676
2093	長野	藪原	161	55	12	75,861	31,454	8,316	38	24	14	582	▲ 2,663	29,449

管路・とう道料金算定根拠

(NTT東日本)

目 次

I とう道又は管路に係る負担額	2
II とう道に係る年額料金	3
III 管路に係る年額料金	4
IV 電柱に係る負担額	4

I とう道又は管路に係る負担額

とう道又は管路の負担額の算定にあたっては、正味の帳簿価額をベースとすることから、料金表 第2 網改造料 2-1 算出式の「取得固定資産価額」を「正味固定資産価額」に読み替え、適用するものとする。なお、正味価額ベースの設備管理運営費の算定については以下のとおりとする。
(中継伝送路に係る設備の内訳の土木設備を適用)

1. 年額料金の算定に係る比率

設備管理運営費比率〔正味固定資産価額ベース・中継伝送路に係る設備の土木設備〕(減価償却費除き)

(単位:百万円)

区 分	中継伝送路に係る設備	備 考
①取得固定資産価額	124,913	「網使用料算定根拠」記載の(別紙6)中継伝送路に係る設備の固定資産明細表より(建物・構築物・土地・建設仮勘定除く)
②減価償却累計額	104,824	「網使用料算定根拠」記載の(別紙6)中継伝送路に係る設備の固定資産明細表より(建物・構築物・土地・建設仮勘定除く)
③正味固定資産価額	20,089	①-②
④設備管理運営費	4,251	「網使用料算定根拠」記載の(別紙5)中継伝送路に係る設備の費用明細表より
(再掲)⑤減価償却費	1,144	「網使用料算定根拠」記載の(別紙5)中継伝送路に係る設備の費用明細表より
⑥設備管理運営費(減価償却費除き)	3,107	④-⑤
⑦設備管理運営費比率	0.155	⑥/③

II とう道に係る年額料金

		とう道										
		1メートルごとの年額料金(円)										
No.	行政区分	距離(m)	正味固定資産価額(千円)	減価償却費(千円)	1メートル当たり正味固定資産価額(円/m)	①設備管理運営費		②他人資本費用	③自己資本費用	④利益対応税	⑤調整額	合計 (①+②+③+④+⑤)×(1+「網使用料算定根拠」記載のXIV. 料金設定に使用した貸倒率)
							再)減価償却費					
1	北海道	39,672	7,915,493	381,392	199,523	40,540	9,614	96	62	35	3,458	44,191
2	青森	1,207	176,862	7,032	146,530	28,538	5,826	71	45	25	687	29,366
3	岩手	1,152	775,133	11,781	672,859	114,520	10,227	324	208	117	14,072	129,241
4	宮城	18,335	6,291,575	233,533	343,146	65,925	12,737	165	106	59	5,136	71,391
5	秋田	441	77,112	3,167	174,857	34,284	7,181	84	54	30	2,838	37,290
6	山形	805	231,838	11,242	287,998	58,605	13,965	139	89	50	5,413	64,296
7	福島	4,592	1,116,196	38,769	243,074	46,119	8,443	117	75	42	3,552	49,905
8	茨城	1,411	275,841	13,145	195,493	39,618	9,316	94	60	34	1,191	40,997
9	栃木	936	246,220	10,789	263,056	52,300	11,527	127	81	46	3,161	55,715
10	群馬	1,983	337,917	14,935	170,407	33,945	7,532	82	53	30	▲ 2,409	31,701
11	埼玉	3,548	784,829	37,713	221,203	44,916	10,629	107	68	38	1,961	47,090
12	千葉	15,968	3,220,796	144,316	201,703	40,302	9,038	97	62	35	1,472	41,968
13	東京	293,776	103,599,381	3,935,446	352,648	68,057	13,396	170	109	61	5,343	73,740
14	神奈川	30,081	11,410,192	522,315	379,316	76,158	17,364	183	117	66	5,343	81,867
15	新潟	1,089	257,093	11,187	236,082	46,865	10,273	114	73	41	▲ 267	46,826
16	山梨	721	111,057	3,639	154,032	28,922	5,047	74	48	27	2,095	31,166
17	長野	1,008	187,022	9,796	185,538	38,477	9,718	89	57	32	473	39,128

※とう道にはとう道・とう道用電気設備・監視装置を含む。

※当社の固定資産管理単位の都合上、一部行政区域と合致しない地域があるが、該当する地域については当社の固定資産管理単位に従って算定した。

Ⅲ 管路に係る年額料金

		管路										
		1条あたり1メートルごとの年額料金(円)										
No.	行政区分	距離(m)	正味固定資産価額(千円)	減価償却費(千円)	1メートル当たり正味固定資産価額(円/m)	①設備管理運営費		②他人資本費用	③自己資本費用	④利益対応税	⑤調整額	合計 (①+②+③+④+⑤)×(1+「網使用料算定根拠」記載のXIV. 料金設定に使用した貸倒率)
							再)減価償却費					
1	北海道	33,343,934	28,861,330	1,473,687	866	178	44	0	0	0	16	194
2	青森	9,044,705	7,778,174	376,912	860	175	42	0	0	0	12	187
3	岩手	10,293,869	17,206,664	587,547	1,672	316	57	1	1	0	47	365
4	宮城	13,156,340	22,836,648	805,284	1,736	330	61	1	1	0	39	371
5	秋田	7,571,858	7,452,445	346,369	984	198	46	0	0	0	21	219
6	山形	7,600,927	6,834,440	319,616	899	181	42	0	0	0	22	203
7	福島	11,327,286	13,529,788	633,031	1,194	241	56	1	0	0	23	265
8	茨城	15,744,218	16,706,207	791,487	1,061	215	50	1	0	0	20	236
9	栃木	11,870,148	14,874,589	688,851	1,253	252	58	1	0	0	27	280
10	群馬	10,491,791	12,768,678	620,930	1,217	248	59	1	0	0	22	271
11	埼玉	21,836,030	26,932,042	1,364,866	1,233	254	63	1	0	0	18	273
12	千葉	26,098,844	29,248,093	1,463,214	1,121	230	56	1	0	0	19	250
13	東京	57,555,503	133,213,805	6,313,714	2,315	469	110	1	1	0	43	514
14	神奈川	26,596,649	47,896,401	2,096,723	1,801	358	79	1	1	0	31	391
15	新潟	14,286,949	18,326,105	758,499	1,283	252	53	1	0	0	26	279
16	山梨	5,584,561	8,143,576	360,087	1,458	290	64	1	0	0	30	321
17	長野	13,925,773	13,653,565	691,272	980	202	50	0	0	0	16	218

※管路には管路・マンホール・ハンドホールを含む。

※当社の固定資産管理単位の都合上、一部行政区域と合致しない地域があるが、該当する地域については当社の固定資産管理単位に従って算定した。

Ⅳ 電柱に係る負担額

2023年4月1日から2024年3月31日までの間に適用する負担額

区 分	金 額 等	備 考
①取得固定資産価額	11,040 (単位:円)	1使用箇所あたり
②指定設備管理運営費	824 (単位:円)	
(再掲)減価償却費	526 (単位:円)	
③他人資本費用	3 (単位:円)	
④自己資本費用	2 (単位:円)	
⑤利益対応税	1 (単位:円)	
⑥調整額	75 (単位:円)	
⑦年額料金(1使用箇所数ごと)	905 (単位:円)	(②+③+④+⑤+⑥)×(1+「網使用料算定根拠」記載のXIV. 料金設定に使用した貸倒率)