

接続約款変更認可申請書

西設相制第000134号
2023年1月16日

総務大臣
松本 剛明 殿

郵便番号 534-0024

住所 おおさかふおおさかしみやこじまくひがしのだまち
大阪府大阪市都島区東野田町

よんちょうめ ほん ごう
四丁目15番82号

名称及び代表者の氏名

にしにつぼんでんしんでんわかぶしがいしゃ
西日本電信電話株式会社

代表取締役社長 もりばやし まさあき
森 林 正彰

登録年月日及び番号

平成16年4月1日 第234号

電気通信事業法第33条第2項の規定により、別紙のとおり接続約款の変更の認可を受けたいので申請します。

実施期日	認可を受けた後、速やかに実施します。
------	--------------------

電気通信事業法第33条第2項に基づく第1種指定電気通信設備との接続に関する契約約款の一部改正

旧	新
<p>第3章 協定の締結手続等 第6節の2 当社の光回線設備等との接続に関する手続き (光信号端末回線、特定光信号端末回線又は光信号局内伝送路の接続申込み) 第34条の4 1～15 (略)</p> <p>16 接続申込者は、当社の特定光信号端末回線と接続しようとするときは、当社に対し、特定光信号端末回線線路設備調査申込書により、特定光信号端末回線についての調査の申込み（特定光信号端末回線が収容される1の光ファイバケーブルを新たに敷設し、複数の接続申込者で共用することを希望する場合は、当該接続申込者を代表する事業者（以下、「代表事業者」とします。）が、この申込みに先立って当該設備の共用に係る調査の申込みを行うことを要します。また、他の協定事業者が接続している特定光信号端末回線が収容される既に敷設された1の光ファイバケーブルを当該協定事業者と共用することを希望する場合は、接続申込者が、当社が開示する協定事業者が接続する特定光信号端末回線の管理番号、収容されている通信用建物の名称及び利用区間の終点のエリアに係る情報（接続申込者が電気通信回線設備を通じて閲覧できるようにします。）を確認し、この申込みと併せて当該設備の共用に係る調査の申込みを行うことを要します。）を行うことを要します。この場合において、当社は、大量の申込みを一時に受け付けた場合、他の接続申込者より大量の申込みを既に受け付けている場合、光ファイバケーブルを新たに敷設する工事の規模が大きい場合又は共用に係る調査の申込みがあったときにおいては既に他の接続申込者から当該共用に係る調査の申込みが行われている場合等の特別の事情がない限り、申込みの到達した日から1ヶ月以内に、接続申込者が指定した利用区間に係る特定光信号端末回線の概算提供可能時期等を特定光信号端末回線線路設備調査回答書により、回答します。（共用に係る調査の申込みがあった場合には、共用することを希望する光ファイバケーブルの分岐する箇所の上限が1となるように回答します。また、共用することを希望する光ファイバケーブルが既に敷設されたものであったときには、その光ファイバケーブルに収容される特定光信号端末回線と接続している他の協定事業者名を回答内容に含みます。なお、光ファイバケーブルを新たに敷設する工事の規模が大きく、共用を行わない場合に比して著しく不経済となると当社が判断したときには、その旨の通知をもって調査回答とみなします。）なお、接続申込者は、この申込みに先立って第11条（事前調査の申込み）を行っている必要はありません。</p> <p>第6節の3 優先パケット機能の接続に関する手続き (優先パケット機能の接続に係る管理方針) 第34条の14 1 (略) 2 当社は、端末系交換機能第10欄ア(イ)欄又はイ(ア)欄及びルーティング伝送機能第2欄ウ欄（以下、「優先クラス通信機能」といいます。）との接続にあたって、1回線あたりの優先クラスの利用帯域の上限を設けるものとします。この場合において、利用可能な上限値は、優先クラス通信機能を利用する回線がIP通信網サービス契約約款に定めるメニュー5-1（1Gbit/sのプラン2を除きます。）、メニュー5-2及びメニュー5-4（以下、「ファミリータイプ及びマンションタイプ」といいます。）の場合は1Mbit/s（音声のみに利用する場合は4Mbit/s）、メニュー5-1の1Gbit/sのプラン2（以下、「ビジネスタイプ」といいます。）の場合は10Mbit/s（音声のみに利用する場合は12Mbit/s）とします。</p> <p>第6章 責務 第1節 責務</p>	<p>第3章 協定の締結手続等 第6節の2 当社の光回線設備等との接続に関する手続き (光信号端末回線、特定光信号端末回線又は光信号局内伝送路の接続申込み) 第34条の4 1～15 (略)</p> <p>16 接続申込者は、当社の特定光信号端末回線と接続しようとするときは、当社に対し、別表3（様式）様式第7-8の特定光信号端末回線線路設備調査申込書により、特定光信号端末回線についての調査の申込み（特定光信号端末回線が収容される1の光ファイバケーブルを新たに敷設し、複数の接続申込者で共用することを希望する場合は、当該接続申込者を代表する事業者（以下、「代表事業者」とします。）が、この申込みに先立って当該設備の共用に係る調査の申込みを行うことを要します。また、他の協定事業者が接続している特定光信号端末回線が収容される既に敷設された1の光ファイバケーブルを当該協定事業者と共用することを希望する場合は、接続申込者が、当社が開示する協定事業者が接続する特定光信号端末回線の管理番号、収容されている通信用建物の名称及び利用区間の終点のエリアに係る情報（接続申込者が電気通信回線設備を通じて閲覧できるようにします。）を確認し、この申込みと併せて当該設備の共用に係る調査の申込みを行うことを要します。）を行うことを要します。この場合において、当社は、大量の申込みを一時に受け付けた場合、他の接続申込者より大量の申込みを既に受け付けている場合、光ファイバケーブルを新たに敷設する工事の規模が大きい場合又は共用に係る調査の申込みがあったときにおいては既に他の接続申込者から当該共用に係る調査の申込みが行われている場合等の特別の事情がない限り、申込みの到達した日から1ヶ月以内に、接続申込者が指定した利用区間に係る特定光信号端末回線の概算提供可能時期等を別表3（様式）様式第7-9の特定光信号端末回線線路設備調査回答書により、回答します。（共用に係る調査の申込みがあった場合には、共用することを希望する光ファイバケーブルの分岐する箇所の上限が1となるように回答します。また、共用することを希望する光ファイバケーブルが既に敷設されたものであったときには、その光ファイバケーブルに収容される特定光信号端末回線と接続している他の協定事業者名を回答内容に含みます。なお、光ファイバケーブルを新たに敷設する工事の規模が大きく、共用を行わない場合に比して著しく不経済となると当社が判断したときには、その旨の通知をもって調査回答とみなします。）なお、接続申込者は、この申込みに先立って第11条（事前調査の申込み）を行っている必要はありません。</p> <p>第6節の3 優先パケット機能の接続に関する手続き (優先パケット機能の接続に係る管理方針) 第34条の14 1 (略) 2 当社は、端末系交換機能第10欄ア(イ)欄又はイ(イ)欄及びルーティング伝送機能第2欄ウ欄（以下、「優先クラス通信機能」といいます。）との接続にあたって、1回線あたりの優先クラスの利用帯域の上限を設けるものとします。この場合において、利用可能な上限値は、優先クラス通信機能を利用する回線がIP通信網サービス契約約款に定めるメニュー5-1（1Gbit/sのプラン2を除きます。）、メニュー5-2及びメニュー5-4（以下、「ファミリータイプ及びマンションタイプ」といいます。）の場合は1Mbit/s（音声のみに利用する場合は4Mbit/s）、メニュー5-1の1Gbit/sのプラン2（以下、「ビジネスタイプ」といいます。）の場合は10Mbit/s（音声のみに利用する場合は12Mbit/s）とします。</p> <p>第6章 責務 第1節 責務</p>

(トラヒック又は回線数等の通知)

第 50 条

1～2 (略)

3 優先クラス通信機能を利用する協定事業者（当該接続を開始する予定のある接続申込者を含みます。以下この項及び料金表（接続料金）第 1（網使用料）1（適用）第 8-11 欄において同じとします。）は、当社が定める期日までに、別表 3（様式）様式第 24-4 の書面により、見込み需要（各月末の契約数（優先クラス通信機能を利用する 1 P 通信網サービスの回線数をいいます。以下料金表第 1（網使用料）1（適用）第 8-11 欄並びに 2（料金額）2-2 第 10 欄ア(イ)欄及びイ(イ)欄において同じとします。）及び各月の送受信データ量（ルーティング伝送機能第 2 欄ウ欄により送受信するデータ（Mbit 単位とし、送受信した信号が通信の相手先に到達しないものを含みます。）の量をいいます。以下同じとします。）とします。以下第 69 条及び第 74 条において同じとします。）を当社に通知することを要します。

第 10 章 料金等

第 2 節 接続料金の支払義務

(定額制の網使用料の支払義務)

第 64 条 協定事業者は、次の各号の規定に従い、料金表第 1 表第 1（網使用料）に規定する網使用料のうち月額で定める料金（以下「定額制の網使用料」といいます。）を支払うことを要します。

(1)～(2) (略)

(3) 端末回線伝送機能 2-1-1-1 第 2 欄ウ欄若しくは第 4 欄若しくは第 4-2 欄若しくは第 5 欄若しくは第 7 欄、ISM 折返し機能、光信号電気信号変換機能、光信号多重分離機能、光信号分岐端末回線管理機能、DSL 回線管理機能、DSL 回線故障対応機能、端末回線伝送機能管理機能、光回線設備管理機能、光信号局内回線管理機能、1 P 通信網回線管理機能、波長多重機能、下部端末回線管理機能、一般収容ルータ接続ルーティング伝送機能又は特定光信号端末回線管理機能の場合

当該機能の利用を開始した日（端末回線伝送機能 2-1-1-1 第 2 欄ウ欄又は光信号電気信号変換機能については、第 28 条（完成通知）に規定する完成通知に記載した期日とします。）から起算して協定の解除若しくは消滅又は接続の変更により当社の指定電気通信設備との接続を終了した日の前日までの期間（当該機能の利用を開始した日と接続を終了した日が同一である場合は 1 日とします。）

(4) 端末系交換機能第 10 欄ア(イ)欄若しくはイ(イ)欄又はルーティング伝送機能第 2 欄ウ欄の場合

前条に規定する機能の利用を開始する予定の期日を含む月から起算して当社の指定電気通信設備との接続を終了する予定の期日（協定の解除又は消滅があった場合はその期日とします。）を含む月までの期間

第 3 節 工事費及び手続費等の支払義務

(手続費の支払義務)

第 68 条 協定事業者は、次の各号の場合には、料金表第 2 表第 2（手続費）に規定する手続費の支払いを要します。

(1)～(14) (略)

(15) その協定事業者が DSL 回線（端末回線伝送機能 2-1-1-1 第 4 欄に係るものに限ります。）、端末回線伝送機能 2-1-1-1 第 5 欄若しくは第 7 欄に係る回線（以下「端末回線伝送機能の回線」といいます。）又は下部端末回線（端末回線伝送機能 2-1-1-1 第 4-2 欄に係るものに限ります。）の設置（端末回線伝送機能 2-1-1-1 第 7 欄に係る回線にあっては、料金額の変更がある場合を含みます。）の申込みの承諾を受けたとき。

(網使用料の実績に基づく精算)

第 74 条 当社は、料金表第 1 表（接続料金）第 1（網使用料）に規定する端末系交換機能第 10 欄ア(イ)欄若

(トラヒック又は回線数等の通知)

第 50 条

1～2 (略)

3 優先クラス通信機能を利用する協定事業者（当該接続を開始する予定のある接続申込者を含みます。以下この項及び料金表（接続料金）第 1（網使用料）1（適用）第 8-11 欄において同じとします。）は、当社が定める期日までに、別表 3（様式）様式第 24-4 の書面により、見込み需要（各月末の契約数（優先クラス通信機能を利用する 1 P 通信網サービスの回線数をいいます。以下料金表第 1（網使用料）1（適用）第 8-11 欄並びに 2（料金額）2-2 第 10 欄ア(イ)欄及びイ(イ)欄において同じとします。）及び各月の送受信データ量（ルーティング伝送機能第 2 欄ウ欄により送受信するデータ（Mbit 単位とし、送受信した信号が通信の相手先に到達しないものを含みます。）の量をいいます。以下同じとします。）とします。以下第 69 条及び第 74 条において同じとします。）を当社に通知することを要します。

第 10 章 料金等

第 2 節 接続料金の支払義務

(定額制の網使用料の支払義務)

第 64 条 協定事業者は、次の各号の規定に従い、料金表第 1 表第 1（網使用料）に規定する網使用料のうち月額で定める料金（以下「定額制の網使用料」といいます。）を支払うことを要します。

(1)～(2) (略)

(3) 端末回線伝送機能 2-1-1-1 第 2 欄ウ欄若しくは第 4 欄若しくは第 7 欄、光信号電気信号変換機能、光信号多重分離機能、光信号分岐端末回線管理機能、DSL 回線管理機能、DSL 回線故障対応機能、光回線設備管理機能、光信号局内回線管理機能、1 P 通信網回線管理機能、波長多重機能、一般収容ルータ接続ルーティング伝送機能又は特定光信号端末回線管理機能の場合

当該機能の利用を開始した日（端末回線伝送機能 2-1-1-1 第 2 欄ウ欄又は光信号電気信号変換機能については、第 28 条（完成通知）に規定する完成通知に記載した期日とします。）から起算して協定の解除若しくは消滅又は接続の変更により当社の指定電気通信設備との接続を終了した日の前日までの期間（当該機能の利用を開始した日と接続を終了した日が同一である場合は 1 日とします。）

(4) 端末系交換機能第 10 欄ア(イ)欄若しくはイ(イ)欄又はルーティング伝送機能第 2 欄ウ欄の場合

前条に規定する機能の利用を開始する予定の期日を含む月から起算して当社の指定電気通信設備との接続を終了する予定の期日（協定の解除又は消滅があった場合はその期日とします。）を含む月までの期間

第 3 節 工事費及び手続費等の支払義務

(手続費の支払義務)

第 68 条 協定事業者は、次の各号の場合には、料金表第 2 表第 2（手続費）に規定する手続費の支払いを要します。

(1)～(14) (略)

(15) その協定事業者が DSL 回線（端末回線伝送機能 2-1-1-1 第 4 欄に係るものに限ります。）、端末回線伝送機能 2-1-1-1 第 7 欄に係る回線（以下「端末回線伝送機能の回線」といいます。）の設置（料金額の変更がある場合を含みます。）の申込みの承諾を受けたとき。

(網使用料の実績に基づく精算)

第 74 条 当社は、料金表第 1 表（接続料金）第 1（網使用料）に規定する端末系交換機能第 10 欄ア(イ)欄若し

しくはイ(7)欄又はルーティング伝送機能第2欄ウ欄について、その事業年度の見込み需要の実績値（以下この条において「当年度実績」といいます。）を把握したときは、第69条（定額制の網使用料及び網改造料の計算方法）第3項の規定に基づき計算した網使用料と、当年度実績と当年度実績によって算定した精算用料金とを乗じた網使用料との差額を、協定事業者と精算するものとします。

第15章 協定事業者の契約者の契約者回線番号等の電話帳掲載及び番号案内並びに番号情報データベース登録及び番号情報データベース利用

（協定事業者の契約者の契約者回線番号等の電話帳掲載）

第96条 当社は、協定事業者から請求があった場合は、次の各号の場合を除き、協定事業者の契約者の氏名又は名称、契約者回線番号等、その終端のある場所等について、当社が発行する50音別電話帳又は職業別電話帳に掲載します。また、当社が別に定めるところにより、50音別電話帳又は職業別電話帳の掲載事項を掲載した電話帳（その掲載事項を電磁的記録その他の方法により調整したものを含まず。）に掲載することがあります。

- (1) 電話帳に記載する名称等が当社が別に定める掲載基準に抵触する場合。
- (2) 協定事業者が電話帳掲載及び番号案内に必要な契約者の情報を番号情報データベースに登録しない場合。

（番号情報データベース利用）

第97条の3 当社は、協定事業者（協定以外の契約により番号情報データベースに収容された契約者の番号情報を利用する事業者を含みます。以下この条において同じとします。）から請求があったときは、協定事業者が、提供された契約者情報の取扱いにあたって、次の各号に掲げる事項を遵守せず、又は遵守しないおそれがある場合を除き、当社の番号情報データベースに収容された契約者の番号情報を電気通信回線設備による接続又は磁気媒体により提供します。

- (1) 協定事業者が契約者の番号情報の提供を受けた場合（番号案内機能等第5欄イ欄を利用する場合に限ります。）には、協定事業者のデータベース（電気的なデータベース以外のデータベースを含みます。）を遅滞なく修正すること。
- (2) 番号情報データベース登録事業者の契約者の権利利益を不当に害しないこと（50音別電話帳の掲載事項を電磁的記録その他の方法により調整したものを提供する場合にあっては、50音別電話帳と同等の態様（逆検索機能（契約者の氏名又は名称（契約者回線の終端のある場所等を指定する場合を含みます。以下この条において同じとします。）を指定して契約者回線番号等を検索する以外の検索機能をいいます。）及びダウンロード機能（具体的な契約者の氏名又は名称を指定することなく契約者回線番号等を抽出することをいいます。）を利用できないよう技術的に必要な措置が講じられていること等を含みます。）であること等を含みます。）。
- (3) 協定事業者が、自ら（他者に業務を委託する場合を含みます。）電話帳掲載又は番号案内を行う目的のためだけに、番号情報データベースに登録された番号情報を利用すること。
- (4) 前条第1項第3号により、契約者の番号情報が、番号の案内の目的に限定して、当社の番号情報データベースに登録されているときは、協定事業者は、番号の案内を行う目的のためだけに、当該番号情報を利用すること。
- (5) その他、「個人情報保護ガイドライン等」を遵守すること。

2 前条第2項の請求があった場合には、当社は、その請求に理由がないものと認められない限り、その旨を

しくはイ(1)欄又はルーティング伝送機能第2欄ウ欄について、その事業年度の見込み需要の実績値（以下この条において「当年度実績」といいます。）を把握したときは、第69条（定額制の網使用料及び網改造料の計算方法）第3項の規定に基づき計算した網使用料と、当年度実績と当年度実績によって算定した精算用料金とを乗じた網使用料との差額を、協定事業者と精算するものとします。

第15章 協定事業者の契約者の契約者回線番号等の電話帳掲載及び番号案内並びに番号情報データベース登録及び番号情報データベース利用

（協定事業者の契約者の契約者回線番号等の電話帳掲載）

第96条 当社は、協定事業者から請求があった場合は、次の各号の場合を除き、協定事業者の契約者の氏名又は名称、契約者回線番号等、その終端のある場所等について、当社が発行する職業別電話帳に掲載します。また、当社が別に定めるところにより、職業別電話帳の掲載事項を掲載した電話帳（その掲載事項を電磁的記録その他の方法により調整したものを含まず。）に掲載することがあります。

- (1) 電話帳に記載する名称等が当社が別に定める掲載基準に抵触する場合。
- (2) 協定事業者が電話帳掲載及び番号案内に必要な契約者の情報を番号情報データベースに登録しない場合。

（番号情報データベース利用）

第97条の3 当社は、協定事業者（協定以外の契約により番号情報データベースに収容された契約者の番号情報を利用する事業者を含みます。以下この条において同じとします。）から請求があったときは、協定事業者が、提供された契約者情報の取扱いにあたって、次の各号に掲げる事項を遵守せず、又は遵守しないおそれがある場合を除き、当社の番号情報データベースに収容された契約者の番号情報を電気通信回線設備による接続又は磁気媒体により提供します。

- (1) 協定事業者が契約者の番号情報の提供を受けた場合（番号案内機能等第5欄イ欄を利用する場合に限ります。）には、協定事業者のデータベース（電気的なデータベース以外のデータベースを含みます。）を遅滞なく修正すること。
- (2) 番号情報データベース登録事業者の契約者の権利利益を不当に害しないこと（逆検索機能（契約者の氏名又は名称（契約者回線の終端のある場所等を指定する場合を含みます。以下この条において同じとします。）を指定して契約者回線番号等を検索する以外の検索機能をいいます。）及びダウンロード機能（具体的な契約者の氏名又は名称を指定することなく契約者回線番号等を抽出することをいいます。）を利用できないよう技術的に必要な措置が講じられていること等を含みます。）
- (3) 協定事業者が、自ら（他者に業務を委託する場合を含みます。）電話帳掲載又は番号案内を行う目的のためだけに、番号情報データベースに登録された番号情報を利用すること。
- (4) 前条第1項第3号により、契約者の番号情報が、番号の案内の目的に限定して、当社の番号情報データベースに登録されているときは、協定事業者は、番号の案内を行う目的のためだけに、当該番号情報を利用すること。
- (5) その他、「個人情報保護ガイドライン等」を遵守すること。

2 前条第2項の請求があった場合には、当社は、その請求に理由がないものと認められない限り、その旨を番号情報の提供を停止するよう請求された番号情報データベース利用事業者に通知して、前条第2項の請求を行った協定事業者の契約者に係る番号情報の提供を停止します。

番号情報の提供を停止するよう請求された番号情報データベース利用事業者に通知して、前条第2項の請求を行った協定事業者の契約者に係る番号情報の提供を停止します。

料金表

第1表 接続料金

第1 網使用料

1 適用

区分	内容
(1)～(3) (略)	(略)
(4) 公衆電話発信昨日又はデジタル公衆電話発信機能の適用	<p>ア 公衆電話発信機能又はデジタル公衆電話発信機能を利用した場合には、その料金に併せて2(料金額)2-2第1欄に規定する加入者交換機能に係る料金の支払いを要するものとします。ただし、公衆電話発信機能又はデジタル公衆電話発信機能を市内通信機能と併せて利用する場合は、加入者交換機能に替えて2-11第1欄に規定する市内通信機能に係る料金の支払いを要するものとします。</p> <p>イ 2(料金額)2-10-1第1欄又は第2欄に規定する機能については、2-10-1に掲げる料金額に、2-10-2に掲げる料金額を加えた額を適用します。この場合において、2-10-2に掲げる料金額の算定にあたっては、前年度の公衆電話発信機能又はデジタル公衆電話発信機能に係る電気通信番号数及び算定対象需要実績(公衆電話発信機能又はデジタル公衆電話発信機能に係る実績トラヒックをいいます。以下同じとします。)を把握したときに、それらと前年度末に適用される合算番号単価(事業法第106条に基づき指定された基礎的電気通信役務支援機関(以下「支援機関」といいます。))において同法第110条に基づき総務大臣の認可を受けた負担金の額の算定に用いた合算番号単価(修正合算番号単価を含みます。)をいい、基礎的電気通信役務の提供に係る交付金及び負担金算定等規則(平成14年総務省令第64号)第27条第3項の規定により支援機関から公表された適格電気通信事業者ごとの番号単価を合算したものをいいます。以下同じとします。)を用いて料金額を再算定(2-10-1に掲げる料金額を変更するときに行うものとします。)してその事業年度の4月1日に遡及して適用するものとし、各事業年度の公衆電話発信機能又はデジタル公衆電話発信機能に係る電気通信番号数及び算定対象需要実績を把握したときは、その加算料と、その事業年度の各月に適用すべき合算番号単価にその事業年度の各月末の公衆電話発信機能又はデジタル公衆電話発信機能に係る電気通信番号数を乗じて得た額の合計をその事業年度の算定対象需要実績で除して得た額との差額を、協定事業者と精算するものとします。</p>
(5) 機能ごとの網使用料の適用の特例	<p>ア (略)</p> <p>イ 2-2第9欄若しくは第10欄(ア(イ)欄及びイ(ア)欄を除きます。)、2-4第4欄(イ欄を除きます。)、2-4の2、2-7の2、2-7の3、2-7の4、2-7の5又は2-13第2欄(ウ欄を除きます。)に規定する機能は、次に掲げるいずれかの組み合わせで適用することとします。</p> <p>(7)～(ウ) (略)</p> <p>(イ) 2-2第9欄イ欄及び第10欄イ(イ)欄、2-4第4欄ア欄並びに2-13第2欄エ欄</p> <p>(オ) (略)</p>
(6)～(7) (略)	(略)
(8) 端末回線伝送機能に係る料金の適用	<p>2(料金額)2-1に規定する端末回線伝送機能の料金については、次に掲げる方法により適用します。</p> <p>ア～サ (略)</p> <p>シ 2(料金額)2-1-1-1第5欄に規定する機能については、2-1の2に規定するISM折返し機能と組み合わせて適用します。</p> <p>ス～チ (略)</p> <p>ツ 2-1-1-1第5欄に規定する機能については、2-1-1-1に掲げる料金額に、2-1-1-2第4欄第5欄に掲げる料金額を加えた額を適用します。</p> <p>テ 協定事業者が、2-1-1-1第4-2欄に係る機能を利用するときには、当社は、第5条(標準的な接続箇所)第1項の表中第1-4欄において接続を行うために新たに設置するケーブルに係る工事の内容等について協定事業者と事前に協議するものとし、協定事業者は、当該機能に係る料金額とは別に、当該ケーブルに係る費用の支払いを要します。</p>
(8)-2～(8)-10 (略)	(略)
(8)-11 一般収容局ルー タ優先パケット識別機能及び一般中継系ルー タ交換伝送機能に係る料金の適用	<p>ア 2(料金額)2-2第10欄ア(イ)欄又はイ(ア)欄及び2-13第2欄ウ欄については、組み合わせで適用します。</p> <p>イ 2-2第10欄ア(イ)欄又はイ(ア)欄に係る料金については、各協定事業者の適用事業年度の各月末における見込み契約数(第50条(トラヒック又は回線数等の通知)第3項に基づき、協定事業者が予め当社に提示しているものをいいます。)を乗じて算定した額を、各協定事業者に適用します。</p> <p>ウ (略)</p>
(9)～(22) (略)	(略)
(23) DSL回線管理機能、下部端末回線管理機能、端末回線伝送機能管理機能、光回線設備管理機能、光回線設備管理機能、光回線設備管理機能、光回線設備管理機能、光回線設備管理機能、光回線設備管理機能、光回線設備管理機能、光回線設備管理機能又は特定光信号端末回線管理機能に係る料金の適用	<p>DSL回線管理機能、下部端末回線管理機能、端末回線伝送機能管理機能、光回線設備管理機能若しくは光信号局内回線管理機能、光信号分岐端末回線管理機能、IP通信網回線管理機能又は特定光信号端末回線管理機能に係る料金については、協定事業者が、それぞれ2(料金額)2-1-1-1第4欄、第4-2欄、第5欄、第6欄ア欄若しくは2-5-3若しくは2-11第19欄、2-1-1-2第2欄ア欄、2-11第24欄又は第1表(接続料金)第2(網改造料)1(適用)1-1(網改造料の対象となる機能)第69欄に規定する機能を利用する場合に適用します。</p>
(24)～(31) (略)	(略)
(32) 閉門系ルー タ交換機能に係る料金の適用	<p>閉門系ルー タ交換機能(IPoE方式で接続する場合に限ります。)イ欄に係る料金については、2(料金額)2-4第4欄に掲げる令和4年4月1日(ただし、同欄イ(ア)欄又は(イ)欄から(ウ)欄については当該IP通信網終端装置の更改又は利用が予定される月の月末時点とします。)時点のIP通信網終端装置(IPoE方式で接続するものに限ります。以下この欄において同じとします。)の設置場所(以下料金表第1表(接続料金)第1(網使用料)において「設置場所」といいます。)の区分ごとに算定した料金額を、IPoE接続を利用する協定事業者に適用します。なお、令和4年4月1日(ただし、同欄イ(ア)欄又は(イ)欄から(ウ)欄については当該IP通信網終端装置の更改又は利用が予定される月の月末時点とします。)以降、その区分ごとのIP通信網終端装置等の増設又は協定事業者の利用ポート数の増減等により、当社が算定した額が変動することがあります。この場合において、その変動後の額については、料金表第1表第2(網改造料)2-1に規定する網改造料の算出式を準用して算定するものとします。また、当社は、その変動後の額について、接続申込者が電気通信回線設備を通じて閲覧できるようにするものとします。</p>

料金表

第1表 接続料金

第1 網使用料

1 適用

区分	内容
(1)～(3) (略)	(略)
(4) 公衆電話発信昨日又はデジタル公衆電話発信機能の適用	<p>ア 公衆電話発信機能を利用した場合には、その料金に併せて2(料金額)2-2第1欄に規定する加入者交換機能に係る料金の支払いを要するものとします。ただし、公衆電話発信機能を市内通信機能と併せて利用する場合は、加入者交換機能に替えて2-11第1欄に規定する市内通信機能に係る料金の支払いを要するものとします。</p> <p>イ 2(料金額)2-10-1第1欄に規定する機能については、2-10-1に掲げる料金額に、2-10-2に掲げる料金額を加えた額を適用します。この場合において、2-10-2に掲げる料金額の算定にあたっては、前年度の公衆電話発信機能に係る電気通信番号数及び算定対象需要実績(公衆電話発信機能に係る実績トラヒックをいいます。以下同じとします。)を把握したときに、それらと前年度末に適用される合算番号単価(事業法第106条に基づき指定された基礎的電気通信役務支援機関(以下「支援機関」といいます。))において同法第110条に基づき総務大臣の認可を受けた負担金の額の算定に用いた合算番号単価(修正合算番号単価を含みます。)をいい、基礎的電気通信役務の提供に係る交付金及び負担金算定等規則(平成14年総務省令第64号)第27条第3項の規定により支援機関から公表された適格電気通信事業者ごとの番号単価を合算したものをいいます。以下同じとします。)を用いて料金額を再算定(2-10-1に掲げる料金額を変更するときに行うものとします。)してその事業年度の4月1日に遡及して適用するものとし、各事業年度の公衆電話発信機能に係る電気通信番号数及び算定対象需要実績を把握したときは、その加算料と、その事業年度の各月に適用すべき合算番号単価にその事業年度の各月末の公衆電話発信機能に係る電気通信番号数を乗じて得た額の合計をその事業年度の算定対象需要実績で除して得た額との差額を、協定事業者と精算するものとします。</p>
(5) 機能ごとの網使用料の適用の特例	<p>ア (略)</p> <p>イ 2-2第9欄若しくは第10欄(ア(イ)欄及びイ(イ)欄を除きます。)、2-4第4欄(イ欄を除きます。)、2-4の2、2-7の2、2-7の3、2-7の4、2-7の5又は2-13第2欄(ウ欄を除きます。)に規定する機能は、次に掲げるいずれかの組み合わせで適用することとします。</p> <p>(7)～(ウ) (略)</p> <p>(イ) 2-2第9欄イ欄及び第10欄イ(イ)欄、2-4第4欄ア欄並びに2-13第2欄エ欄</p> <p>(オ) (略)</p> <p>(カ) 2-2第9欄イ欄及び第10欄イ(イ)欄、2-4第4欄ウ欄、2-7の2並びに2-13第2欄ア欄又はイ欄</p> <p>(キ) 2-2第9欄イ欄及び第10欄イ(イ)欄、2-4第1欄、2-4の2、2-7の2並びに2-13第2欄ア欄</p> <p>(ク) 2-2第9欄イ欄及び第10欄イ(イ)欄、2-4第4欄エ欄、2-7の2、2-7の3、2-7の4、2-7の5並びに2-13第2欄ア欄又はイ欄</p>
(6)～(7) (略)	(略)
(8) 端末回線伝送機能に係る料金の適用	<p>2(料金額)2-1に規定する端末回線伝送機能の料金については、次に掲げる方法により適用します。</p> <p>ア～サ (略)</p> <p>シ 削除</p> <p>ス～チ (略)</p> <p>ツ 削除</p> <p>テ 削除</p>
(6)～(8)-10 (略)	(略)
(8)-11 一般収容局ルー タ優先パケット識別機能及び一般中継系ルー タ交換伝送機能に係る料金の適用	<p>ア 2(料金額)2-2第10欄ア(イ)欄又はイ(イ)欄及び2-13第2欄ウ欄については、組み合わせで適用します。</p> <p>イ 2-2第10欄ア(イ)欄又はイ(イ)欄に係る料金については、各協定事業者の適用事業年度の各月末における見込み契約数(第50条(トラヒック又は回線数等の通知)第3項に基づき、協定事業者が予め当社に提示しているものをいいます。)を乗じて算定した額を、各協定事業者に適用します。</p> <p>ウ (略)</p>
(9)～(22) (略)	(略)
(23) DSL回線管理機能、光回線設備管理機能、光回線設備管理機能、光回線設備管理機能、光回線設備管理機能、光回線設備管理機能、光回線設備管理機能、光回線設備管理機能、光回線設備管理機能、光回線設備管理機能、光回線設備管理機能又は特定光信号端末回線管理機能に係る料金の適用	<p>DSL回線管理機能、光回線設備管理機能若しくは光信号局内回線管理機能、光信号分岐端末回線管理機能、IP通信網回線管理機能又は特定光信号端末回線管理機能に係る料金については、協定事業者が、それぞれ2(料金額)2-1-1-1第4欄、第6欄ア欄若しくは2-5-3若しくは2-11第19欄、2-1-1-2第2欄ア欄、2-11第24欄又は第1表(接続料金)第2(網改造料)1(適用)1-1(網改造料の対象となる機能)第69欄に規定する機能を利用する場合に適用します。</p>
(24)～(31) (略)	(略)
(32) 閉門系ルー タ交換機能に係る料金の適用	<p>閉門系ルー タ交換機能(IPoE方式で接続する場合に限ります。)イ欄に係る料金については、2(料金額)2-4第4欄に掲げる令和5年4月1日(ただし、同欄イ(ア)欄から(イ)欄については当該IP通信網終端装置の利用が予定される月の月末時点とします。)時点のIP通信網終端装置(IPoE方式で接続するものに限ります。以下この欄において同じとします。)の設置場所(以下料金表第1表(接続料金)第1(網使用料)において「設置場所」といいます。)の区分ごとに算定した料金額を、IPoE接続を利用する協定事業者に適用します。なお、令和5年4月1日(ただし、同欄イ(ア)欄から(イ)欄については当該IP通信網終端装置の利用が予定される月の月末時点とします。)以降、その区分ごとのIP通信網終端装置等の増設又は協定事業者の利用ポート数の増減等により、当社が算定した額が変動することがあります。この場合において、その変動後の額については、料金表第1表第2(網改造料)2-1に規定する網改造料の算出式を準用して算定するものとします。また、当社は、その変動後の額について、接続申込者が電気通信回線設備を通じて閲覧できるようにするものとします。</p>

2 料金額
 2-1 端末回線伝送機能
 2-1-1 基本額
 2-1-1-1 基本料

月額

区分		単位	料金額	備考		
(1) (略)						
(2) 端末回線伝送機能 (第5条(標準的な接続箇所)第1項の表中第2欄で接続する場合)	端末回線を受容する伝送装置及び端末回線により伝送を行う機能	ア～イ (略)				
		ウ 光信号伝送装置により符号伝送が可能なもの (1 Gbit/sタイプ又は10Gbit/sタイプのもの)	(7) 光信号主端末回線収容装置と組み合わせることのできる光信号主端末回線又は光局内スプリッタの最大数が1のもの (1 Gbit/sタイプに限ります。)	① 保守の区別がタイプ1-1のもの	1 光信号主端末回線収容装置ごとに 1,291円	2-1の4に係る料金は含みません。
				② 保守の区別がタイプ1-2のもの	1 光信号主端末回線収容装置ごとに 1,291円	
				③ ①②以外のもの	1 光信号主端末回線収容装置ごとに 1,330円	
(イ) (略)						
(3) 端末回線伝送機能 (第5条(標準的な接続箇所)第1項の表中第5欄で接続する場合)	端末回線により伝送を行う機能	ア 2線式のもの		(7) 保守の区別がタイプ1-1のもの	1 回線ごとに 1,457円	
				(イ) 保守の区別がタイプ1-2のもの	1 回線ごとに 1,457円	
				(ウ) (7)(イ)以外のもの	1 回線ごとに 1,501円	
		イ 4線式のもの			1 回線ごとに 3,001円	
ウ～エ (略)						
(4) 端末回線伝送機能 (第5条(標準的な接続箇所)第1項の表中第1-2欄で接続する場合)	端末回線により伝送を行う機能	ア イ以外のもの	(7) (イ)以外の場合	① 保守の区別がタイプ1-1のもの	1 回線ごとに 1,494円	
				② 保守の区別がタイプ1-2のもの	1 回線ごとに 1,494円	
				③ ①②以外のもの	1 回線ごとに 1,539円	
		(イ) 電話重畳する場合	① 保守の区別がタイプ1-1のもの	1 回線ごとに 50円		
			② 保守の区別がタイプ1-2のもの	1 回線ごとに 50円		

2 料金額
 2-1 端末回線伝送機能
 2-1-1 基本額
 2-1-1-1 基本料

月額

区分		単位	料金額	備考		
(1) (略)						
(2) 端末回線伝送機能 (第5条(標準的な接続箇所)第1項の表中第2欄で接続する場合)	端末回線を受容する伝送装置及び端末回線により伝送を行う機能	ア～イ (略)				
		ウ 光信号伝送装置により符号伝送が可能なもの (1 Gbit/sタイプ又は10Gbit/sタイプのもの)	(7) 光信号主端末回線収容装置と組み合わせることのできる光信号主端末回線又は光局内スプリッタの最大数が1のもの (1 Gbit/sタイプに限ります。)	① 保守の区別がタイプ1-1のもの	1 光信号主端末回線収容装置ごとに 1,176円	2-1の4に係る料金は含みません。
				② 保守の区別がタイプ1-2のもの	1 光信号主端末回線収容装置ごとに 1,176円	
				③ ①②以外のもの	1 光信号主端末回線収容装置ごとに 1,211円	
(イ) (略)						
(3) 端末回線伝送機能 (第5条(標準的な接続箇所)第1項の表中第5欄で接続する場合)	端末回線により伝送を行う機能	ア 2線式のもの		(7) 保守の区別がタイプ1-1のもの	1 回線ごとに 1,484円	
				(イ) 保守の区別がタイプ1-2のもの	1 回線ごとに 1,484円	
				(ウ) (7)(イ)以外のもの	1 回線ごとに 1,529円	
		イ 4線式のもの			1 回線ごとに 3,057円	
ウ～エ (略)						
(4) 端末回線伝送機能 (第5条(標準的な接続箇所)第1項の表中第1-2欄で接続する場合)	端末回線により伝送を行う機能	ア イ以外のもの	(7) (イ)以外の場合	① 保守の区別がタイプ1-1のもの	1 回線ごとに 1,526円	
				② 保守の区別がタイプ1-2のもの	1 回線ごとに 1,526円	
				③ ①②以外のもの	1 回線ごとに 1,572円	
		(イ) 電話重畳する場合	① 保守の区別がタイプ1-1のもの	1 回線ごとに 57円		
			② 保守の区別がタイプ1-2のもの	1 回線ごとに 57円		

	イ 第2群の伝送システムを用いるもの(収容に係る利用制限が設けられているものであって、カッド内に単独収容されているものに限ります。)	(7) (4)以外の場合	① 保守の区別がタイプ1-1のもの	1回線ごとに	1,749円	—
			② 保守の区別がタイプ1-2のもの	1回線ごとに	1,749円	
			③ ①②以外のもの	1回線ごとに	1,794円	
		(4) 電話重畳する場合	① 保守の区別がタイプ1-1のもの	1回線ごとに	305円	
			② 保守の区別がタイプ1-2のもの	1回線ごとに	305円	
(4) -2 端末回線伝送機能(第5条(標準的な接続箇所)第1項の表中第1-4欄で接続する場合)	下部端末回線により伝送を行う機能	ア 保守の区別がタイプ1-1のもの	1回線ごとに	927円	—	
		イ 保守の区別がタイプ1-2のもの	1回線ごとに	927円		
		ウ アイ以外のもの	1回線ごとに	955円		
(5) 端末回線伝送機能(第5条(標準的な接続箇所)第1項の表中第2-3欄で接続する場合)	ア 端末回線により伝送を行う機能(128kbit/sの符号伝送が可能なものに限ります。)	(7) 保守の区別がタイプ1-1のもの	1回線ごとに	182円	—	
		(4) 保守の区別がタイプ1-2のもの	1回線ごとに	182円		
	イ 端末回線により伝送を行う機能(1.536Mbit/sの符号伝送が可能なものに限ります。)	(7) 保守の区別がタイプ1-1のもの	1回線ごとに	7,653円		
		(4) 保守の区別がタイプ1-2のもの	1回線ごとに	7,653円		

2-1-1-1-2 (略)

2-1-1-2 加算料

月額

区分	単位	料金額	備考
(1) 専用サービス契約に規定する施設設置負担金等の適用がない場合の加算料	ア 2線式のもの 1回線ごとに	135円	—
	イ~ウ (略)	—	—
(2)~(3) (略)	—	—	—
(4) 光信号局内伝送路を利用する場合の加算料	ア 通信用建物内に設置されている光信号局内伝送路に係るもの	1回線ごとに 261円	—
	イ 同一敷地内にある別の通信用建物との間の光信号局内伝送路に係るもの	1回線ごとに1メートルあたり 1,402円	

	イ 第2群の伝送システムを用いるもの(収容に係る利用制限が設けられているものであって、カッド内に単独収容されているものに限ります。)	(7) (4)以外の場合	① 保守の区別がタイプ1-1のもの	1回線ごとに	1,745円	—
			② 保守の区別がタイプ1-2のもの	1回線ごとに	1,745円	
			③ ①②以外のもの	1回線ごとに	1,791円	
		(4) 電話重畳する場合	① 保守の区別がタイプ1-1のもの	1回線ごとに	276円	
			② 保守の区別がタイプ1-2のもの	1回線ごとに	276円	
(4) -2 削除					—	
(5) 削除					—	

2-1-1-1-2 (略)

2-1-1-2 加算料

月額

区分	単位	料金額	備考
(1) 専用サービス契約に規定する施設設置負担金等の適用がない場合の加算料	ア 2線式のもの 1回線ごとに	137円	—
	イ~ウ (略)	—	—
(2)~(3) (略)	—	—	—
(4) 光信号局内伝送路を利用する場合の加算料	ア 通信用建物内に設置されている光信号局内伝送路に係るもの	1回線ごとに 240円	—
	イ 同一敷地内にある別の通信用建物との間の光信号局内伝送路に係るもの	1回線ごとに1メートルあたり 1,330円	

(5) 2-1-1-1-1 第5欄に規定する機能に係る加算料	事業法第110条に規定する負担金に係る加算料	1 電気通信番号ごとに	合算番号単価であって、基本料の適用時期に現に適用される額	—
--------------------------------	------------------------	-------------	------------------------------	---

(5) 削除				
--------	--	--	--	--

2-1-1-2の2 (略)

2-1-1-2の2 (略)

2-1-2 加算額

2-1-2 加算額

区分		料金額	備考
(1) (略)		—	—
(2) 当社の光屋内配線を利用する場合の加算額	ア (略)	—	—
	イ 光信号分岐端末回線と一体として当社の光屋内配線（主として一戸建ての建物に設置される形態により設置するものに限ります。）を利用する場合	(7) 保守の区別がタイプ1-1のもの 168円	—
		(4) 保守の区別がタイプ1-2のもの 175円	
	(7) (7) (4)以外のもの 180円		

区分		料金額	備考
(1) (略)		—	—
(2) 当社の光屋内配線を利用する場合の加算額	ア (略)	—	—
	イ 光信号分岐端末回線と一体として当社の光屋内配線（主として一戸建ての建物に設置される形態により設置するものに限ります。）を利用する場合	(7) 保守の区別がタイプ1-1のもの 172円	—
		(4) 保守の区別がタイプ1-2のもの 179円	
	(7) (7) (4)以外のもの 185円		

2-1の2 ISM折返し機能

2-1の2 削除

区分		単位	料金額	備考
ISM折返し機能	ISM交換機により、デジタル非制限モード通信でISM交換機に收容する特定の端末回線（専ら利用者側の通信の着信の用に供されるものに限ります。）を識別して、相互接続通信の通信路の設定を行う機能	(1) 発信側の端末回線単位で料金を適用するもの	1Bチャンネルごとに 1,163円	—
		(2) 着信側の端末回線単位で料金を適用するもの	2.3B+Dチャンネルごとに 92,240円	

区分		料金額	備考
(1) (略)		—	—
(2) 1Gbit/sタイプ		ア 保守の区別がタイプ1-1のもの 727円	—
		イ 保守の区別がタイプ1-2のもの 727円	
		ウ アイ以外のもの 749円	

2-1の3 光信号電気信号変換機能

2-1の3 光信号電気信号変換機能

区分		料金額	備考
光信号電気信号変換機能	第5条（標準的な接続箇所）第1項表中第2欄で接続する場合において、光信号電気信号変換装置により信号（1Gbit/sまでの符号伝送が可能なものに限ります。）の相互変換を行う機能	(1) (略)	—
		(2) 1Gbit/sタイプ	ア 保守の区別がタイプ1-1のもの 727円
			イ 保守の区別がタイプ1-2のもの 727円
		ウ アイ以外のもの 749円	—

区分		料金額	備考
(1) (略)		—	—
光信号電気信号変換機能	第5条（標準的な接続箇所）第1項表中第2欄で接続する場合において、光信号電気信号変換装置により信号（1Gbit/sまでの符号伝送が可能なものに限ります。）の相互変換を行う機能	(2) 1Gbit/sタイプ	ア 保守の区別がタイプ1-1のもの 628円
			イ 保守の区別がタイプ1-2のもの 628円
			ウ アイ以外のもの 647円

2-1の4 光信号多重分離機能

2-1の4 光信号多重分離機能

区分		料金額	備考		
光信号多重分離機能	光局内スプリッタにより当社の光信号伝送装置及び光信号端末回線間の光信号の多重分離を行う機能	1 Gbit/sタイプ	(7) 光信号主端末回線の最大収容数が4のもの又は光信号端末回線の最大収容数が4のもの	① 保守の区別がタイプ1-1のもの 199円	—
				② 保守の区別がタイプ1-2のもの 199円	
				③ ①②以外のもの 205円	
		(4) 光信号端末回線の最大収容数が8のもの	① 保守の区別がタイプ1-1のもの 684円		
			② 保守の区別がタイプ1-2のもの 684円		
			③ ①②以外のもの 705円		
	イ (略)	—	—		

区分		料金額	備考		
光信号多重分離機能	光局内スプリッタにより当社の光信号伝送装置及び光信号端末回線間の光信号の多重分離を行う機能	1 Gbit/sタイプ	(7) 光信号主端末回線の最大収容数が4のもの又は光信号端末回線の最大収容数が4のもの	① 保守の区別がタイプ1-1のもの 186円	—
				② 保守の区別がタイプ1-2のもの 186円	
				③ ①②以外のもの 192円	
		(4) 光信号端末回線の最大収容数が8のもの	① 保守の区別がタイプ1-1のもの 428円		
			② 保守の区別がタイプ1-2のもの 428円		
			③ ①②以外のもの 441円		
	イ (略)	—	—		

2-2 端末系交換機能

区分	単位	料金額	備考
(1) (略)			
(2) 加入者交換機能メニュー機能	1 加入者交換機能メニュー利用ごとに	0.1145円	
(3) 優先接続機能	1 通信ごとに	0.1377円	
(4) 一般番号ポータビリティ実現機能	月額	9,416,667円	
(5) (略)			
(6) 携帯・自動車電話事業者特殊精算機能	ア 加入者交換機能を利用する場合	1 通信ごとに	0.00005293円
	イ 番号案内サービス接続機能(端末回線線端等接続)を利用する場合	1 案内ごとに	0.00006333円
	ウ (略)		
	エ 市内通信機能を利用する場合	1 通信ごとに	0.00006616円
	オ リルーティング通信機能を利用する場合	1 通信ごとに	0.00007834円
(7)~(9) (略)			
(10) 一般収容局ルータ優先パケット識別機能	ア (略)		
	イ 10Gbit/s タイプ (7) 優先クラスを識別するもの	1 契約数ごとに月額	(略)
	(4) (7)以外のもの(SIPサーバを用いて制御しないものに限ります。)	1 装置ごとに月額	(略)

2-3 (略)

2-4 中継系交換機能

区分	単位	料金額	備考
(1)~(3) (略)			
(4) 関門系ルータ交換機能	ア 第5条(標準的な接続箇所)第1項の表中第7欄で接続するものうちPPPoE方式で接続する場合	1 装置ごとに月額	(略)
	イ 第5条(標準的な接続箇所)第1項の表中第7欄で接続するものうちIPoE方式で接続する場合	1 ポートあたり月額	481,848円
	②更改後の設備で接続する場合	1 ポートあたり月額	186,450円
	(4) 兵庫県内の設置場所において接続する場合	1 ポートあたり月額	302,691円
(5) 愛知県内の設置場所において接続する場合	1 ポートあたり月額	250,811円	IPoE接続を利用している協定事業者に適用します。

2-2 端末系交換機能

区分	単位	料金額	備考
(1) (略)			
(2) 加入者交換機能メニュー機能	1 加入者交換機能メニュー利用ごとに	0.1129円	
(3) 優先接続機能	1 通信ごとに	0.1476円	
(4) 一般番号ポータビリティ実現機能	月額	9,333,333円	
(5) (略)			
(6) 携帯・自動車電話事業者特殊精算機能	ア 加入者交換機能を利用する場合	1 通信ごとに	0.00005552円
	イ 削除		
	ウ (略)		
	エ 市内通信機能を利用する場合	1 通信ごとに	0.00006940円
	オ リルーティング通信機能を利用する場合	1 通信ごとに	0.00008272円
(7)~(9) (略)			
(10) 一般収容局ルータ優先パケット識別機能	ア (略)		
	イ 10Gbit/s タイプ (7) SIPサーバを用いて制御するもの	1 チャンネルごとに月額	2.06円
	(4) 優先クラスを識別するもの	1 契約数ごとに月額	(略)
	(5) (7)(4)以外のもの	1 装置ごとに月額	(略)

2-3 (略)

2-4 中継系交換機能

区分	単位	料金額	備考
(1)~(3) (略)			
(4) 関門系ルータ交換機能	ア 第5条(標準的な接続箇所)第1項の表中第7欄で接続するものうちPPPoE方式で接続する場合	1 装置ごとに月額	(略)
	イ 第5条(標準的な接続箇所)第1項の表中第7欄で接続するものうちIPoE方式で接続する場合	1 ポートあたり月額	171,732円
	(4) 兵庫県内の設置場所において接続する場合	1 ポートあたり月額	319,150円
	(5) 愛知県内の設置場所において接続する場合	1 ポートあたり月額	246,178円

(イ) 広島県内の設置場所において接続する場合	1ポートあたり月額	275,964円	I P o E接続を利用している協定事業者に適用します。
(オ) 福岡県内の設置場所において接続する場合	1ポートあたり月額	228,778円	I P o E接続を利用している協定事業者に適用します。
(カ) 京都府内の設置場所において接続する場合	1ポートあたり月額	489,500円	I P o E接続を利用している協定事業者に適用します。
(キ) 静岡県内の設置場所において接続する場合	1ポートあたり月額	1,131,916円	I P o E接続を利用している協定事業者に適用します。
(ク) 岐阜県内の設置場所において接続する場合	1ポートあたり月額	1,132,000円	I P o E接続を利用している協定事業者に適用します。
(ケ) 三重県内の設置場所において接続する場合	1ポートあたり月額	2,221,083円	I P o E接続を利用している協定事業者に適用します。
(コ) 熊本県内の設置場所において接続する場合	1ポートあたり月額	2,226,666円	I P o E接続を利用している協定事業者に適用します。
(ク) 鹿児島県内の設置場所において接続する場合	1ポートあたり月額	2,226,666円	I P o E接続を利用している協定事業者に適用します。
(シ) 岡山県内の設置場所において接続する場合	1ポートあたり月額	1,134,708円	I P o E接続を利用している協定事業者に適用します。
(ス) 長崎県内の設置場所において接続する場合	1ポートあたり月額	2,226,666円	I P o E接続を利用している協定事業者に適用します。
(セ) 山口県内の設置場所において接続する場合	1ポートあたり月額	2,226,666円	I P o E接続を利用している協定事業者に適用します。
(ユ) 滋賀県内の設置場所において接続する場合	1ポートあたり月額	2,226,666円	I P o E接続を利用している協定事業者に適用します。

(イ) 広島県内の設置場所において接続する場合	1ポートあたり月額	287,471円	I P o E接続を利用している協定事業者に適用します。
(オ) 福岡県内の設置場所において接続する場合	1ポートあたり月額	203,554円	I P o E接続を利用している協定事業者に適用します。
(カ) 京都府内の設置場所において接続する場合	1ポートあたり月額	404,639円	I P o E接続を利用している協定事業者に適用します。
(キ) 静岡県内の設置場所において接続する場合	1ポートあたり月額	503,286円	I P o E接続を利用している協定事業者に適用します。
(ク) 岐阜県内の設置場所において接続する場合	1ポートあたり月額	749,139円	I P o E接続を利用している協定事業者に適用します。
(ケ) 三重県内の設置場所において接続する場合	1ポートあたり月額	1,102,292円	I P o E接続を利用している協定事業者に適用します。
(コ) 熊本県内の設置場所において接続する場合	1ポートあたり月額	577,729円	I P o E接続を利用している協定事業者に適用します。
(ク) 鹿児島県内の設置場所において接続する場合	1ポートあたり月額	1,113,875円	I P o E接続を利用している協定事業者に適用します。
(シ) 岡山県内の設置場所において接続する場合	1ポートあたり月額	577,729円	I P o E接続を利用している協定事業者に適用します。
(ス) 長崎県内の設置場所において接続する場合	1ポートあたり月額	1,113,875円	I P o E接続を利用している協定事業者に適用します。
(セ) 山口県内の設置場所において接続する場合	1ポートあたり月額	1,113,875円	I P o E接続を利用している協定事業者に適用します。
(ユ) 滋賀県内の設置場所において接続する場合	1ポートあたり月額	1,113,875円	I P o E接続を利用している協定事業者に適用します。

(4) 石川県内の設置場所において接続する場合	1ポートあたり月額	2,226,666円	I P o E接続を利用している協定事業者に適用します。
(5) 富山県内の設置場所において接続する場合	1ポートあたり月額	2,226,666円	I P o E接続を利用している協定事業者に適用します。
(6) 奈良県内の設置場所において接続する場合	1ポートあたり月額	2,226,666円	I P o E接続を利用している協定事業者に適用します。
(7) 愛媛県内の設置場所において接続する場合	1ポートあたり月額	2,226,666円	I P o E接続を利用している協定事業者に適用します。
(8) 香川県内の設置場所において接続する場合	1ポートあたり月額	2,226,666円	I P o E接続を利用している協定事業者に適用します。
(9) 佐賀県内の設置場所において接続する場合	1ポートあたり月額	2,226,666円	I P o E接続を利用している協定事業者に適用します。
(10) 沖縄県内の設置場所において接続する場合	1ポートあたり月額	2,226,666円	I P o E接続を利用している協定事業者に適用します。
ウ～エ (略)	—	—	—

(4) 石川県内の設置場所において接続する場合	1ポートあたり月額	2,183,417円	I P o E接続を利用している協定事業者に適用します。
(5) 富山県内の設置場所において接続する場合	1ポートあたり月額	2,183,417円	I P o E接続を利用している協定事業者に適用します。
(6) 奈良県内の設置場所において接続する場合	1ポートあたり月額	2,183,417円	I P o E接続を利用している協定事業者に適用します。
(7) 愛媛県内の設置場所において接続する場合	1ポートあたり月額	2,183,417円	I P o E接続を利用している協定事業者に適用します。
(8) 香川県内の設置場所において接続する場合	1ポートあたり月額	2,183,417円	I P o E接続を利用している協定事業者に適用します。
(9) 佐賀県内の設置場所において接続する場合	1ポートあたり月額	2,183,417円	I P o E接続を利用している協定事業者に適用します。
(10) 沖縄県内の設置場所において接続する場合	1ポートあたり月額	2,183,417円	I P o E接続を利用している協定事業者に適用します。
(11) 大分県内の設置場所において接続する場合	1ポートあたり月額	2,184,417円	I P o E接続を利用している協定事業者に適用します。
(12) 和歌山県内の設置場所において接続する場合	1ポートあたり月額	2,184,417円	I P o E接続を利用している協定事業者に適用します。
(13) 宮崎県内の設置場所において接続する場合	1ポートあたり月額	2,184,417円	I P o E接続を利用している協定事業者に適用します。
(14) 福井県内の設置場所において接続する場合	1ポートあたり月額	2,184,417円	I P o E接続を利用している協定事業者に適用します。
(15) 徳島県内の設置場所において接続する場合	1ポートあたり月額	2,184,417円	I P o E接続を利用している協定事業者に適用します。

(7) 島根県内の設置場所において接続する場合	1ポートあたり月額	2,184,417円	I P o E 接続を利用している協定事業者に適用します。
(8) 鳥取県内の設置場所において接続する場合	1ポートあたり月額	2,184,417円	I P o E 接続を利用している協定事業者に適用します。
(9) 高知県内の設置場所において接続する場合	1ポートあたり月額	2,184,417円	I P o E 接続を利用している協定事業者に適用します。
ウ～エ (略)			

2-4の2 (略)

2-5 中継伝送機能

2-5-1～2-5-2の2 (略)

2-5-3 光信号中継伝送機能

2-5-3-1 一般光信号中継伝送機能に係る基本料

1回線ごとに1メートルあたり月額

区分		料金額	備考
一般光信号中継伝送機能	ア 光回線設備接続モジュールにおいてフィルタを利用する場合	1,402円	—
	イ 光回線設備接続モジュールにおいてフィルタを利用しない場合	1,402円	

2-5-3-2 (略)

2-5-3-3 加算料

月額

区分	単位	料金額	備考
光信号局内伝送路を利用する場合の加算料	(1) 通信用建物内に設置されている光信号局内伝送路に係るもの	261円	—
	(2) 同一敷地内にある別の通信用建物との間の光信号局内伝送路に係るもの	1,402円	

2-4の2 (略)

2-5 中継伝送機能

2-5-1～2-5-2の2 (略)

2-5-3 光信号中継伝送機能

2-5-3-1 一般光信号中継伝送機能に係る基本料

1回線ごとに1メートルあたり月額

区分		料金額	備考
一般光信号中継伝送機能	ア 光回線設備接続モジュールにおいてフィルタを利用する場合	1,330円	—
	イ 光回線設備接続モジュールにおいてフィルタを利用しない場合	1,330円	

2-5-3-2 (略)

2-5-3-3 加算料

月額

区分	単位	料金額	備考
光信号局内伝送路を利用する場合の加算料	(1) 通信用建物内に設置されている光信号局内伝送路に係るもの	240円	—
	(2) 同一敷地内にある別の通信用建物との間の光信号局内伝送路に係るもの	1,330円	

- 2-6 通信路設定伝送機能
- 2-6-1 分岐回線以外の部分の基本額
- 2-6-1-1 基本料

		1回線ごとに月額		
区分		右欄以外の場合	料金額 通信路設定伝送機能を利用する区間が同一の単位料金区域に終始する場合	備考
通信路設定伝送機能	専用回線ノード装置、中継伝送路設備及び端末回線を収容する伝送装置により通信路の設定並びに伝送を行う機能	ア 一般専用に係るもの	通常0.3kHzから3.4kHzまでの周波数帯域を伝送することが可能なもの 専ら音声を伝送するため、通常0.3kHzから3.4kHzまでの周波数帯域を伝送することが可能なもの 50bit/s以下の符号伝送が可能なもの	12,038円 9,609円
	イ 高速デジタル伝送に係るもの	64kbit/s又は48kbit/sの符号伝送が可能なもの	クラスが下記以外のもの エコノミークラスのもの 保守の区別がタイプ1-1のもの 保守の区別がタイプ1-2のもの 保守の区別が上記以外のもの	33,910円 31,481円 11,390円 9,097円 11,605円 9,268円 12,038円 9,609円 48,269円 43,405円 18,862円 14,276円 19,229円 14,550円 19,962円 15,098円 62,540円 55,247円 76,866円 67,144円 384kbit/sの符号伝送が可能なもの 105,525円 90,939円 512kbit/sの符号伝送が可能なもの 134,177円 114,733円 768kbit/sの符号伝送が可能なもの 191,489円 162,323円 1.152Mbit/sの符号伝送が可能なもの 277,460円 233,768円 1.536Mbit/sの符号伝送が可能なもの クラスが下記以外のもの エコノミークラスのもの 保守の区別がタイプ1-1のもの 保守の区別がタイプ1-2のもの 保守の区別が上記以外のもの 240,939円 182,606円 607,003円 507,348円 4.608Mbit/sの符号伝送が可能なもの 850,578円 709,605円 6.144Mbit/sの符号伝送が可能なもの クラスが下記以外のもの エコノミークラスのもの 保守の区別がタイプ1-1のもの 保守の区別がタイプ1-2のもの 保守の区別が上記以外のもの 50,841,834円 29,236,059円 51,858,662円 29,820,769円 53,892,313円 30,990,189円
	ウ(略)			

2-6-1-2 加算料

		1回線ごとに月額		
区分		右欄以外の場合	料金額 通信路設定伝送相互接続点が当社機能の距離が別に定める通信10kmを超える場合用建物以外の場合の10kmごとの加算料	備考
通信路設定伝送機能	専用回線ノード装置、中継伝送路設備及び端末回線を収容する伝送装置により通信路の設定並びに伝送を行う機能	ア 一般専用に係るもの	通常0.3kHzから3.4kHzまでの周波数帯域を伝送することが可能なもの 専ら音声を伝送するため、通常0.3kHzから3.4kHzまでの周波数帯域を伝送することが可能なもの 50bit/s以下の符号伝送が可能なもの	1,280円 4,110円
	イ 高速デジタル伝送に係るもの	64kbit/s又は48kbit/sの符号伝送が可能なもの	クラスが下記以外のもの エコノミークラスのもの 保守の区別がタイプ1-1のもの 保守の区別がタイプ1-2のもの 保守の区別が上記以外のもの	1,280円 4,110円 1,210円 3,877円 1,230円 3,955円 1,280円 4,110円 2,570円 8,219円 2,420円 7,754円 2,470円 7,909円 2,570円 8,219円 3,850円 12,329円 5,130円 16,438円 7,700円 24,658円 512kbit/sの符号伝送が可能なもの 10,260円 32,877円 768kbit/sの符号伝送が可能なもの 15,390円 49,315円 1.152Mbit/sの符号伝送が可能なもの 23,090円 73,973円 1.536Mbit/sの符号伝送が可能なもの クラスが下記以外のもの エコノミークラスのもの 保守の区別がタイプ1-1のもの 保守の区別がタイプ1-2のもの 保守の区別が上記以外のもの 30,780円 98,631円 29,040円 93,048円 29,620円 94,909円 30,780円 98,631円 3.072Mbit/sの符号伝送が可能なもの 52,590円 168,494円 4.608Mbit/sの符号伝送が可能なもの 74,390円 238,358円 6.144Mbit/sの符号伝送が可能なもの クラスが下記以外のもの エコノミークラスのもの 保守の区別がタイプ1-1のもの 保守の区別がタイプ1-2のもの 保守の区別が上記以外のもの 6,306,750円 21,931,125円 6,432,890円 22,369,748円 6,685,160円 23,246,993円
	ウ(略)			

2-6-2 分岐回線の部分の基本額

		1回線ごとに月額		
区分		右欄以外の場合	料金額	備考
通信路設定伝送機能	専用回線ノード装置、中継伝送路設備及び端末回線を収容する伝送装置により通信路の設定並びに伝送を行う機能	ア 一般専用に係るもの	通常0.3kHzから3.4kHzまでの周波数帯域を伝送することが可能なもの 専ら音声を伝送するため、通常0.3kHzから3.4kHzまでの周波数帯域を伝送することが可能なもの 50bit/s以下の符号伝送が可能なもの	9,235円 10,596円
	イ 高速デジタル伝送に係るもの	64kbit/sの符号伝送が可能なもの	128kbit/sの符号伝送が可能なもの 192kbit/sの符号伝送が可能なもの 256kbit/sの符号伝送が可能なもの 384kbit/sの符号伝送が可能なもの 512kbit/sの符号伝送が可能なもの 768kbit/sの符号伝送が可能なもの 1.152Mbit/sの符号伝送が可能なもの 1.536Mbit/sの符号伝送が可能なもの 3.072Mbit/sの符号伝送が可能なもの 4.608Mbit/sの符号伝送が可能なもの 6.144Mbit/sの符号伝送が可能なもの	31,107円 42,657円 54,124円 65,647円 88,694円 111,740円 157,833円 226,973円 296,112円 492,907円 687,903円 883,799円

- 2-6 通信路設定伝送機能
- 2-6-1 分岐回線以外の部分の基本額
- 2-6-1-1 基本料

		1回線ごとに月額		
区分		右欄以外の場合	料金額 通信路設定伝送機能を利用する区間が同一の単位料金区域に終始する場合	備考
通信路設定伝送機能	専用回線ノード装置、中継伝送路設備及び端末回線を収容する伝送装置により通信路の設定並びに伝送を行う機能	ア 一般専用に係るもの	通常0.3kHzから3.4kHzまでの周波数帯域を伝送することが可能なもの 専ら音声を伝送するため、通常0.3kHzから3.4kHzまでの周波数帯域を伝送することが可能なもの 50bit/s以下の符号伝送が可能なもの	10,173円 7,776円
	イ 高速デジタル伝送に係るもの	64kbit/s又は48kbit/sの符号伝送が可能なもの	クラスが下記以外のもの エコノミークラスのもの 保守の区別がタイプ1-1のもの 保守の区別がタイプ1-2のもの 保守の区別が上記以外のもの	31,162円 28,765円 9,621円 7,360円 9,804円 7,498円 10,173円 7,776円 45,651円 40,856円 16,335円 11,813円 16,655円 12,042円 17,291円 12,496円 60,065円 52,873円 74,528円 64,939円 103,449円 89,070円 132,376円 113,203円 190,229円 161,467円 277,003円 233,862円 363,777円 306,258円 204,891円 150,627円 208,981円 153,632円 217,159円 159,639円 595,179円 499,314円 812,118円 680,304円 1,043,520円 873,360円 5,553,545円 3,176,820円 5,664,607円 3,240,347円 5,886,733円 3,367,403円
	ウ(略)			

2-6-1-2 加算料

		1回線ごとに月額		
区分		右欄以外の場合	料金額 通信路設定伝送相互接続点が当社機能の距離が別に定める通信10kmを超える場合用建物以外の場合の10kmごとの加算料	備考
通信路設定伝送機能	専用回線ノード装置、中継伝送路設備及び端末回線を収容する伝送装置により通信路の設定並びに伝送を行う機能	ア 一般専用に係るもの	通常0.3kHzから3.4kHzまでの周波数帯域を伝送することが可能なもの 専ら音声を伝送するため、通常0.3kHzから3.4kHzまでの周波数帯域を伝送することが可能なもの 50bit/s以下の符号伝送が可能なもの	1,040円 3,172円
	イ 高速デジタル伝送に係るもの	64kbit/s又は48kbit/sの符号伝送が可能なもの	クラスが下記以外のもの エコノミークラスのもの 保守の区別がタイプ1-1のもの 保守の区別がタイプ1-2のもの 保守の区別が上記以外のもの	1,040円 3,172円 980円 2,992円 1,000円 3,052円 1,040円 3,172円 2,080円 6,343円 1,960円 5,984円 2,000円 6,104円 2,080円 6,343円 3,120円 9,515円 4,160円 12,686円 6,230円 19,029円 512kbit/sの符号伝送が可能なもの 8,310円 25,372円 768kbit/sの符号伝送が可能なもの 12,470円 38,068円 1.152Mbit/sの符号伝送が可能なもの 18,700円 57,087円 1.536Mbit/sの符号伝送が可能なもの クラスが下記以外のもの エコノミークラスのもの 保守の区別がタイプ1-1のもの 保守の区別がタイプ1-2のもの 保守の区別が上記以外のもの 24,930円 76,116円 23,520円 71,808円 23,990円 73,244円 24,930円 76,116円 3.072Mbit/sの符号伝送が可能なもの 41,550円 126,861円 4.608Mbit/sの符号伝送が可能なもの 57,130円 174,434円 6.144Mbit/sの符号伝送が可能なもの クラスが下記以外のもの エコノミークラスのもの 保守の区別がタイプ1-1のもの 保守の区別がタイプ1-2のもの 保守の区別が上記以外のもの 73,750円 225,178円 493,450円 2,351,023円 503,320円 2,398,043円 523,060円 2,492,084円
	ウ(略)			

2-6-2 分岐回線の部分の基本額

		1回線ごとに月額		
区分		右欄以外の場合	料金額	備考
通信路設定伝送機能	専用回線ノード装置、中継伝送路設備及び端末回線を収容する伝送装置により通信路の設定並びに伝送を行う機能	ア 一般専用に係るもの	通常0.3kHzから3.4kHzまでの周波数帯域を伝送することが可能なもの 専ら音声を伝送するため、通常0.3kHzから3.4kHzまでの周波数帯域を伝送することが可能なもの 50bit/s以下の符号伝送が可能なもの	7,386円 7,427円
	イ 高速デジタル伝送に係るもの	64kbit/sの符号伝送が可能なもの	128kbit/sの符号伝送が可能なもの 192kbit/sの符号伝送が可能なもの 256kbit/sの符号伝送が可能なもの 384kbit/sの符号伝送が可能なもの 512kbit/sの符号伝送が可能なもの 768kbit/sの符号伝送が可能なもの 1.152Mbit/sの符号伝送が可能なもの 1.536Mbit/sの符号伝送が可能なもの 3.072Mbit/sの符号伝送が可能なもの 4.608Mbit/sの符号伝送が可能なもの 6.144Mbit/sの符号伝送が可能なもの	28,375円 40,076円 51,703円 63,379円 86,730円 110,082円 156,786円 226,841円 296,896円 483,711円 658,850円 845,664円

2-8 番号案内機能等

区分		単位	料金額	備考
(1) 番号案内サービス接続機能 (中継交換機等接続)	第5条(標準的な接続箇所)第1項の表中第4欄又は第5欄に規定する箇所での接続により、番号案内台(オペレータを含みます。以下同じとします。)及びその附帯設備(特定協定事業者の伝送路設備及び特定端末系事業者の番号案内データベース設備を含みます。以下2-8において同じとします。)を利用し、当社又は他事業者の契約者の契約者回線番号等を案内する機能	1案内ごとに	236円	携帯・自動車電話事業者、特定中継事業者又は端末系事業者に適用します。
(1) -2 番号案内サービス接続機能 (一般中継局ルータ接続)	第5条(標準的な接続箇所)第1項の表中第7-2欄に規定する箇所での接続であって、当社中間配線盤又は当社が指定する装置での接続により、番号案内台及びその附帯設備を利用し、当社又は他事業者の契約者の契約者回線番号等を案内する機能	1案内ごとに	232円	携帯・自動車電話事業者、特定中継事業者又は端末系事業者に適用します。
(2) 番号案内サービス接続機能 (端末回線線端等接続)	第5条(標準的な接続箇所)第1項の表中第1欄に規定する箇所での接続により、番号案内台及びその附帯設備を利用し、当社又は他事業者の契約者の契約者回線番号等を案内する機能	1案内ごとに	240円	第4条(端末回線線端接続事業者の料金及び技術的条件等)に規定する端末回線線端接続事業者に適用します。
(2) -2 NPS交換機利用機能	第5条(標準的な接続箇所)第1項の表中第5-3欄に規定する箇所での接続により、NPS交換機(番号案内サービスを提供するために必要となる交換設備をいいます。以下同じとします。)及び伝送路設備を利用する機能	1案内ごとに	44.83円	特定端末系事業者に適用します。
(3) (略)				
(4) 番号情報データベース登録機能	当社の番号情報データベースに協定事業者の契約者の番号情報を登録する機能	1番号ごとに	12.23円	番号情報データベース登録事業者に適用します。
(5) 番号情報データベース利用機能	当社の番号情報データベースに收容された契約者の番号情報を利用する機能	アイ以外の場合 1番号ごとに	8.42円	番号情報データベース利用事業者に適用します。
		イ 番号情報データベースに契約者の番号情報が登録された日から当社が別に定める期間内の日を指定して、当該指定日に番号情報データベースに登録された番号情報のみを利用する場合	1番号ごとに	13.07円

2-9 (略)

2-10 公衆電話機能

2-10-1 基本料

区分		単位	料金額	備考
(1) 公衆電話発信機能	当社が設置する公衆電話の電話機等により、通信の発信を行う機能	1秒ごとに	2.2722円	
(2) デジタル公衆電話発信機能	当社が設置するデジタル公衆電話の電話機等により、通信の発信を行う機能	1秒ごとに	2.5744円	

2-8 番号案内機能等

区分		単位	料金額	備考
(1) 番号案内サービス接続機能 (中継交換機等接続)	第5条(標準的な接続箇所)第1項の表中第4欄又は第5欄に規定する箇所での接続により、番号案内台(オペレータを含みます。以下同じとします。)及びその附帯設備(特定協定事業者の伝送路設備及び特定端末系事業者の番号案内データベース設備を含みます。以下2-8において同じとします。)を利用し、当社又は他事業者の契約者の契約者回線番号等を案内する機能	1案内ごとに	426円	携帯・自動車電話事業者、特定中継事業者又は端末系事業者に適用します。
(1) -2 番号案内サービス接続機能 (一般中継局ルータ接続)	第5条(標準的な接続箇所)第1項の表中第7-2欄に規定する箇所での接続であって、当社中間配線盤又は当社が指定する装置での接続により、番号案内台及びその附帯設備を利用し、当社又は他事業者の契約者の契約者回線番号等を案内する機能	1案内ごとに	422円	携帯・自動車電話事業者、特定中継事業者又は端末系事業者に適用します。
(2) 削除				
(2) -2 NPS交換機利用機能	第5条(標準的な接続箇所)第1項の表中第5-3欄に規定する箇所での接続により、NPS交換機(番号案内サービスを提供するために必要となる交換設備をいいます。以下同じとします。)及び伝送路設備を利用する機能	1案内ごとに	125.51円	特定端末系事業者に適用します。
(3) (略)				
(4) 番号情報データベース登録機能	当社の番号情報データベースに協定事業者の契約者の番号情報を登録する機能	1番号ごとに	11.31円	番号情報データベース登録事業者に適用します。
(5) 番号情報データベース利用機能	当社の番号情報データベースに收容された契約者の番号情報を利用する機能	アイ以外の場合 1番号ごとに	7.29円	番号情報データベース利用事業者に適用します。
		イ 番号情報データベースに契約者の番号情報が登録された日から当社が別に定める期間内の日を指定して、当該指定日に番号情報データベースに登録された番号情報のみを利用する場合	1番号ごとに	10.67円

2-9 (略)

2-10 公衆電話機能

2-10-1 基本料

区分		単位	料金額	備考
(1) 公衆電話発信機能	当社が設置する公衆電話の電話機等により、通信の発信を行う機能	1秒ごとに	2.7360円	
(2) 削除				

2-10-2 加算料

区分	単位	料金額	備考
(1) (略)			
(2) 2-10-1第2欄に規定する機能に係る加算料	1秒ごとに	合算番号単価に公衆電話発信機能に係る電気通信番号及び12を乗じて得た額を公衆電話発信機能に係る算定対象需要実績で除して得た額	

2-10-2 加算料

区分	単位	料金額	備考
(1) (略)			
(2) 削除			

2-11 その他の機能

区分	単位	料金額	備考
(1)~(11) (略)			
(12) DSL回線管理機能	1回線ごとに月額	52円	
	1回線ごとに月額	45円	
(13) DSL回線故障対応機能	1回線ごとに月額	53円	
(14) (略)			
(15) 光回線設備管理機能	1回線又は1波長ごとに月額	79円	
(16) IP通信回線管理機能	1回線ごとに月額	45円	
(17) 端末回線伝送機能管理機能	1回線ごとに月額	45円	
(17) -2 下部端末回線管理機能	1回線ごとに月額	45円	
(18) 光信号分岐端末回線管理機能	1光信号分岐端末回線ごとに月額	79円	
(19) 光信号局内伝送機能	1回線ごとに月額	261円	
	1回線ごとに1メートルあたり月額	1,402円	
(20) 光信号局内回線管理機能	1回線ごとに月額	79円	
(21)~(26) (略)			
(27) 特定光信号端末回線管理機能	1回線ごとに月額	552円	

2-11 その他の機能

区分	単位	料金額	備考
(1)~(11) (略)			
(12) DSL回線管理機能	1回線ごとに月額	123円	
	1回線ごとに月額	48円	
(13) DSL回線故障対応機能	1回線ごとに月額	49円	
(14) (略)			
(15) 光回線設備管理機能	1回線又は1波長ごとに月額	81円	
(16) IP通信回線管理機能	1回線ごとに月額	48円	
(17) 削除			
(17) -2 削除			
(18) 光信号分岐端末回線管理機能	1光信号分岐端末回線ごとに月額	81円	
(19) 光信号局内伝送機能	1回線ごとに月額	240円	
	1回線ごとに1メートルあたり月額	1,330円	
(20) 光信号局内回線管理機能	1回線ごとに月額	81円	
(21)~(26) (略)			
(27) 特定光信号端末回線管理機能	1回線ごとに月額	269円	

2-12~2-13 (略)

2-14 網同期クロック供給機能

1事業者あたり月額

区分	料金額	備考
網同期クロック供給機能	18,150円	

2-12~2-13 (略)

2-14 網同期クロック供給機能

1事業者あたり月額

区分	料金額	備考
網同期クロック供給機能	22,665円	

第2 網改造料

1 適用 (略)

1-1 網改造料の対象となる機能

区分	備考
(1)~(52) (略)	
(53) 付加サービス番号を使用するサービスに係る番号情報収容機能	番号規則別表第2号、第6号、第7号、第10号(付加的なサービスを提供するために使用する場合があります。)及び第11号に規定する電気通信番号(以下「付加サービス番号」といいます。)を使用する協定事業者のサービスの契約者に係る契約者回線番号等を当社の番号案内データベースに収容して番号案内の用に供する機能
(54)~(67) (略)	
(68) 光回線設備に係る拠点間通信機能	光信号端末回線又は光信号中継回線と接続する当社の装置において、イーサネットフレームを伝送する2拠点間の広帯域通信を実現するための機能

2 料金額

2-1~2-1の3 (略)

2-2 取得固定資産価額の算定に係る比率

区分	内容
取付費比率	交換機械設備 0.315
	電力設備 0.783
	伝送機械設備 0.240
	無線機械設備 (略)
諸掛費比率	土地及び通信用建物 0.107
	土地及び通信用建物以外 0.003
共通割掛費比率	0.087

2-3 年額料金の算定に係る比率

区分	内容
設備管理運営費比率	(1) (2)以外の場合
	端末回線伝送機能 0.026
	端末系交換機能 (略)
	中継系交換機能 0.041
	中継伝送機能 0.039
	通信料対応設備合計 (略)
	データ系設備合計 0.101
	(2) 除却費を個別に支払う場合(個別管理対象設備に限ります。)
	端末回線伝送機能 0.024
	端末系交換機能 (略)
	中継系交換機能 0.040
	中継伝送機能 0.034
通信料対応設備合計 (略)	
データ系設備合計 0.093	
繰延資産比率 0.0136	
投資等比率 0.0024	
貯蔵品比率 0.0068	
他人資本比率 0.453	
自己資本比率 0.547	
他人資本利率率 0.0023	
自己資本利益率 0.0003	
有利子負債以外の負債の比率 0.179	
有利子負債以外の負債の利子相当率 0.0003	
利益対応税率 (略)	
貸倒率 (略)	

第2 網改造料

1 適用 (略)

1-1 網改造料の対象となる機能

区分	備考
(1)~(52) (略)	
(53) 削除	
(54)~(67) (略)	
(68) 光回線設備に係る拠点間通信機能	光信号端末回線又は光信号中継回線と接続する当社の装置において、イーサネットフレームその他のフレームを伝送する2拠点間の広帯域通信を実現するための機能
(69) (略)	
(70) 特定発信者番号を用いた緊急通報用電話への接続機能	SIPサーバにおいて、特定の発信者電話番号の呼を識別し、警察機関、海上保安機関又は消防機関が緊急通報を受理するために用いる電話回線への接続を可能とする機能

2 料金額

2-1~2-1の3 (略)

2-2 取得固定資産価額の算定に係る比率

区分	内容
取付費比率	交換機械設備 0.323
	電力設備 0.781
	伝送機械設備 0.241
	無線機械設備 (略)
諸掛費比率	土地及び通信用建物 0.099
	土地及び通信用建物以外 0.004
共通割掛費比率	0.088

2-3 年額料金の算定に係る比率

区分	内容
設備管理運営費比率	(1) (2)以外の場合
	端末回線伝送機能 0.025
	端末系交換機能 (略)
	中継系交換機能 0.040
	中継伝送機能 0.041
	通信料対応設備合計 (略)
	データ系設備合計 0.094
	(2) 除却費を個別に支払う場合(個別管理対象設備に限ります。)
	端末回線伝送機能 0.023
	端末系交換機能 (略)
	中継系交換機能 0.038
	中継伝送機能 0.036
通信料対応設備合計 (略)	
データ系設備合計 0.092	
繰延資産比率 0.0118	
投資等比率 0.0035	
貯蔵品比率 0.0074	
他人資本比率 0.482	
自己資本比率 0.518	
他人資本利率率 0.0020	
自己資本利益率 0.0004	
有利子負債以外の負債の比率 0.200	
有利子負債以外の負債の利子相当率 0.0005	
利益対応税率 (略)	
貸倒率 (略)	

2 工事費の額
2-1 工事費

(1)~(9) (略)	区分	単位	工事費の額	備考		
(10) VPN工事費	ア 当社の加入者交換機にVPNサービス機能を登録する工事に要する費用	1回線ごとに	2,537円	中継事業者(特定中継事業者を除きます。)に適用します。		
	イ 当社の加入者交換機に登録されたVPNサービス機能を廃止すると同時に新たな方式によるVPNサービス機能を登録する工事及びVPNサービス機能に係るデータ設定を変更する工事に要する費用	1回線ごとに	3,159円			
(11)~(14) (略)						
(15) テレドームサービス登録工事費	当社の加入者交換機にテレドームサービスを登録する工事に要する費用	1回線ごとに	1,728円	特定中継事業者に適用します。		
(16) 地域指定着信課金機能用迷惑電話おことわり機能登録工事費	当社の加入者交換機に特定中継事業者の契約約款等に規定する地域指定着信課金機能用迷惑電話おことわり機能を登録する工事に要する費用	1回線ごとに	2,114円	特定中継事業者に適用します。		
(17) (略)						
(18) メンバーズネットサービス登録工事費	当社の加入者交換機にメンバーズネットサービスを登録する工事に要する費用	新設の場合	1回線ごとに	平日昼間 4,108円	特定中継事業者に適用します。	
			平日夜間 4,748円			
			平日深夜 5,480円			
			土日祝日昼夜間 4,931円			
			土日祝日深夜 5,662円			
			土日祝日深夜 4,931円			
	廃止の場合	1回線ごとに	平日昼間 3,244円			
		平日夜間 3,749円				
		平日深夜 4,328円				
		土日祝日昼夜間 3,894円				
		土日祝日深夜 4,472円				
		土日祝日深夜 3,894円				
(19) 特定中継事業者利用停止工事費	当社の加入者交換機に特定中継事業者の契約者に対する利用停止情報を登録する工事に要する費用	1回線ごとに	743円	特定中継事業者に適用します。		
(20) 特定中継事業者契約不締結工事費	当社の加入者交換機に特定中継事業者の契約不締結情報を登録する工事に要する費用	1回線ごとに	175円	特定中継事業者に適用します。		
(21) 全国型着信短縮ダイヤル機能登録工事費	当社の加入者交換機に特定端末系事業者の契約約款等に規定する全国型着信短縮ダイヤル機能を登録する工事に要する費用	1工事ごとに	6,796円	特定端末系事業者に適用します。		
(22)~(24) (略)						
(25) ルーティング番号登録工事費	ルーティング番号を加入者交換機に登録等する工事に要する費用	ア 基本額	(7) (イ)以外の場合	1ルーティング番号ごとに	平日昼間 1,106円	移転先事業者に適用します。
					平日夜間 1,278円	
					平日深夜 1,475円	
					土日祝日昼夜間 1,327円	
					土日祝日深夜 1,524円	
					土日祝日深夜 1,524円	
		(イ) 当社が指定した電気通信回線設備を通じて申込みを行う場合	1ルーティング番号ごとに	平日昼間 677円		
				平日夜間 782円		
				平日深夜 903円		
				土日祝日昼夜間 812円		
				土日祝日深夜 933円		
				土日祝日深夜 933円		

2 工事費の額
2-1 工事費

(1)~(9) (略)	区分	単位	工事費の額	備考		
(10) VPN工事費	ア 当社の加入者交換機にVPNサービス機能を登録する工事に要する費用	1回線ごとに	2,551円	中継事業者(特定中継事業者を除きます。)に適用します。		
	イ 当社の加入者交換機に登録されたVPNサービス機能を廃止すると同時に新たな方式によるVPNサービス機能を登録する工事及びVPNサービス機能に係るデータ設定を変更する工事に要する費用	1回線ごとに	3,176円			
(11)~(14) (略)						
(15) テレドームサービス登録工事費	当社の加入者交換機にテレドームサービスを登録する工事に要する費用	1回線ごとに	1,737円	特定中継事業者に適用します。		
(16) 地域指定着信課金機能用迷惑電話おことわり機能登録工事費	当社の加入者交換機に特定中継事業者の契約約款等に規定する地域指定着信課金機能用迷惑電話おことわり機能を登録する工事に要する費用	1回線ごとに	2,126円	特定中継事業者に適用します。		
(17) (略)						
(18) メンバーズネットサービス登録工事費	当社の加入者交換機にメンバーズネットサービスを登録する工事に要する費用	新設の場合	1回線ごとに	平日昼間 4,130円	特定中継事業者に適用します。	
			平日夜間 4,772円			
			平日深夜 5,507円			
			土日祝日昼夜間 4,955円			
			土日祝日深夜 5,690円			
			土日祝日深夜 4,955円			
	廃止の場合	1回線ごとに	平日昼間 3,261円			
		平日夜間 3,769円				
		平日深夜 4,349円				
		土日祝日昼夜間 3,913円				
		土日祝日深夜 4,494円				
		土日祝日深夜 3,913円				
(19) 特定中継事業者利用停止工事費	当社の加入者交換機に特定中継事業者の契約者に対する利用停止情報を登録する工事に要する費用	1回線ごとに	747円	特定中継事業者に適用します。		
(20) 特定中継事業者契約不締結工事費	当社の加入者交換機に特定中継事業者の契約不締結情報を登録する工事に要する費用	1回線ごとに	176円	特定中継事業者に適用します。		
(21) 全国型着信短縮ダイヤル機能登録工事費	当社の加入者交換機に特定端末系事業者の契約約款等に規定する全国型着信短縮ダイヤル機能を登録する工事に要する費用	1工事ごとに	6,832円	特定端末系事業者に適用します。		
(22)~(24) (略)						
(25) ルーティング番号登録工事費	ルーティング番号を加入者交換機に登録等する工事に要する費用	ア 基本額	(7) (イ)以外の場合	1ルーティング番号ごとに	平日昼間 1,111円	移転先事業者に適用します。
					平日夜間 1,284円	
					平日深夜 1,482円	
					土日祝日昼夜間 1,334円	
					土日祝日深夜 1,531円	
					土日祝日深夜 1,531円	
		(イ) 当社が指定した電気通信回線設備を通じて申込みを行う場合	1ルーティング番号ごとに	平日昼間 680円		
				平日夜間 786円		
				平日深夜 907円		
				土日祝日昼夜間 816円		
				土日祝日深夜 937円		
				土日祝日深夜 937円		

		イ 加算額	(7) (略)																			
			(4) 当社が保有する未利用の電気通信番号についてルーティング番号登録工事を行う場合の加算額	1件ごとに		1,510円																
				1電気通信番号ごとに		1,510円																
(26) ルーティング番号等削除工事費	加入者交換機に登録されたルーティング番号又は契約者回線番号等を削除する工事に要する費用	ア ルーティング番号のみを削除する場合	(7) (4)以外の場合	1ルーティング番号ごとに	平日昼間	1,106円																
					平日夜間	1,278円																
					平日深夜	1,475円																
					土日祝日昼夜間	1,327円																
					土日祝日深夜	1,524円																
					(4) 当社が指定した電気通信回線設備を通じて申込みを行う場合	1ルーティング番号ごとに			平日昼間	574円												
					平日夜間	663円																
					平日深夜	766円																
					土日祝日昼夜間	689円																
					土日祝日深夜	791円																
		イ ルーティング番号及び契約者回線番号等を削除する場合	(7) (4)以外の場合	1ルーティング番号及び契約者回線番号等ごとに	平日昼間	1,238円	ルーティング番号を指定した協定事業者に適用します。															
					平日夜間	1,431円																
					平日深夜	1,652円																
					土日祝日昼夜間	1,486円																
(4) 当社が指定した電気通信回線設備を通じて申込みを行う場合	1ルーティング番号及び契約者回線番号等ごとに	平日昼間	574円																			
平日夜間	663円																					
平日深夜	766円																					
土日祝日昼夜間	689円																					
				土日祝日深夜	791円																	
(26) -2 ルーティング番号変更工事費	加入者交換機に登録されたルーティング番号を変更する工事に要する費用	ア 基本額	(7) (4)以外の場合	1ルーティング番号ごとに	平日昼間	2,211円	ルーティング番号を指定した協定事業者に適用します。															
					平日夜間	2,555円																
					平日深夜	2,950円																
					土日祝日昼夜間	2,654円																
					土日祝日深夜	3,048円																
					(4) 当社が指定した電気通信回線設備を通じて申込みを行う場合	1ルーティング番号ごとに			平日昼間	997円												
					平日夜間	1,152円																
					平日深夜	1,330円																
					土日祝日昼夜間	1,196円																
					土日祝日深夜	1,374円																
		イ (略)	(略)	(略)	(略)	(略)	(略)	(略)	(略)													
										(略)			(略)	(略)	(略)	(略)	(略)					
																		(略)	(略)	(略)	(略)	(略)

		イ 加算額	(7) (略)																		
			(4) 当社が保有する未利用の電気通信番号についてルーティング番号登録工事を行う場合の加算額	1件ごとに		1,518円															
				1電気通信番号ごとに		1,518円															
(26) ルーティング番号等削除工事費	加入者交換機に登録されたルーティング番号又は契約者回線番号等を削除する工事に要する費用	ア ルーティング番号のみを削除する場合	(7) (4)以外の場合	1ルーティング番号ごとに	平日昼間	1,111円															
					平日夜間	1,284円															
					平日深夜	1,482円															
					土日祝日昼夜間	1,334円															
					土日祝日深夜	1,531円															
					(4) 当社が指定した電気通信回線設備を通じて申込みを行う場合	1ルーティング番号ごとに			平日昼間	577円											
					平日夜間	667円															
					平日深夜	769円															
					土日祝日昼夜間	692円															
					土日祝日深夜	795円															
		イ ルーティング番号及び契約者回線番号等を削除する場合	(7) (4)以外の場合	1ルーティング番号及び契約者回線番号等ごとに	平日昼間	1,245円	ルーティング番号を指定した協定事業者に適用します。														
					平日夜間	1,439円															
					平日深夜	1,660円															
					土日祝日昼夜間	1,494円															
(4) 当社が指定した電気通信回線設備を通じて申込みを行う場合	1ルーティング番号及び契約者回線番号等ごとに	平日昼間	577円																		
平日夜間	667円																				
平日深夜	769円																				
土日祝日昼夜間	692円																				
				土日祝日深夜	795円																
(26) -2 ルーティング番号変更工事費	加入者交換機に登録されたルーティング番号を変更する工事に要する費用	ア 基本額	(7) (4)以外の場合	1ルーティング番号ごとに	平日昼間	2,223円	ルーティング番号を指定した協定事業者に適用します。														
					平日夜間	2,569円															
					平日深夜	2,964円															
					土日祝日昼夜間	2,667円															
					土日祝日深夜	3,063円															
					(4) 当社が指定した電気通信回線設備を通じて申込みを行う場合	1ルーティング番号ごとに			平日昼間	1,002円											
					平日夜間	1,158円															
					平日深夜	1,336円															
					土日祝日昼夜間	1,202円															
					土日祝日深夜	1,381円															
		イ (略)	(略)	(略)	(略)	(略)	(略)	(略)	(略)												
										(略)			(略)	(略)	(略)	(略)					
																	(略)	(略)	(略)	(略)	(略)

(27) -2 光屋内配線工事費	光信号分岐端末回線と一体として当社の光屋内配線（主として一戸建ての建物に設置される形態により設置するものに限ります。）に係る工事に要する費用	ア 光屋内配線を新たに設置する場合	1 工事ごとに	平日昼間	13,903円	—	
				平日夜間	15,754円	—	
				平日深夜	17,872円	—	
				土日祝日昼間	16,283円	—	
				土日祝日夜間	16,283円	—	
				土日祝日深夜	18,399円	—	
	イ 協定事業者が現に利用している光屋内配線を加工する場合	1 工事ごとに	平日昼間	10,674円	—		
			平日夜間	12,337円	—		
			平日深夜	14,240円	—		
			土日祝日昼間	12,813円	—		
			土日祝日夜間	12,813円	—		
			土日祝日深夜	14,714円	—		
	ウ 既に設置された当社の光屋内配線をそのまま転用する場合	(7) 利用者宅内の壁面に既に設置された光成端盤（光屋内配線を終端しているものに限ります。以下(イ)欄において同じとします。）を利用する場合	① 当社による当社の回線終端装置の撤去に併せて、既に設置された光屋内配線の利用に係る工事を行う場合	1 工事ごとに	平日昼間	4,595円	—
					平日夜間	5,019円	—
					平日深夜	5,504円	—
					土日祝日昼間	5,140円	—
					土日祝日夜間	5,140円	—
					土日祝日深夜	5,624円	—
② 当社による当社の回線終端装置の撤去とは別に、既に設置された光屋内配線の利用に係る工事を行う場合			1 工事ごとに	平日昼間	6,510円	—	
				平日夜間	7,232円	—	
				平日深夜	8,058円	—	
				土日祝日昼間	7,439円	—	
				土日祝日夜間	7,439円	—	
				土日祝日深夜	8,264円	—	
(イ) 利用者宅内の壁面に新たに光成端盤を設置する場合			① 当社による当社の回線終端装置の撤去に併せて、既に設置された光屋内配線の利用に係る工事を行う場合	1 工事ごとに	平日昼間	5,544円	—
					平日夜間	6,108円	—
					平日深夜	6,754円	—
					土日祝日昼間	6,270円	—
			土日祝日夜間	6,270円	—		
			土日祝日深夜	6,915円	—		

(27) -2 光屋内配線工事費	光信号分岐端末回線と一体として当社の光屋内配線（主として一戸建ての建物に設置される形態により設置するものに限ります。）に係る工事に要する費用	ア 光屋内配線を新たに設置する場合	1 工事ごとに	平日昼間	14,108円	—	
				平日夜間	15,966円	—	
				平日深夜	18,091円	—	
				土日祝日昼間	16,496円	—	
				土日祝日夜間	16,496円	—	
				土日祝日深夜	18,622円	—	
	イ 協定事業者が現に利用している光屋内配線を加工する場合	1 工事ごとに	平日昼間	10,731円	—		
			平日夜間	12,401円	—		
			平日深夜	14,309円	—		
			土日祝日昼間	12,876円	—		
			土日祝日夜間	12,876円	—		
			土日祝日深夜	14,786円	—		
	ウ 既に設置された当社の光屋内配線をそのまま転用する場合	(7) 利用者宅内の壁面に既に設置された光成端盤（光屋内配線を終端しているものに限ります。以下(イ)欄において同じとします。）を利用する場合	① 当社による当社の回線終端装置の撤去に併せて、既に設置された光屋内配線の利用に係る工事を行う場合	1 工事ごとに	平日昼間	4,463円	—
					平日夜間	4,888円	—
					平日深夜	5,374円	—
					土日祝日昼間	5,009円	—
					土日祝日夜間	5,009円	—
					土日祝日深夜	5,496円	—
② 当社による当社の回線終端装置の撤去とは別に、既に設置された光屋内配線の利用に係る工事を行う場合			1 工事ごとに	平日昼間	6,388円	—	
				平日夜間	7,113円	—	
				平日深夜	7,941円	—	
				土日祝日昼間	7,319円	—	
				土日祝日夜間	7,319円	—	
				土日祝日深夜	8,148円	—	
(イ) 利用者宅内の壁面に新たに光成端盤を設置する場合			① 当社による当社の回線終端装置の撤去に併せて、既に設置された光屋内配線の利用に係る工事を行う場合	1 工事ごとに	平日昼間	5,426円	—
					平日夜間	5,993円	—
					平日深夜	6,641円	—
					土日祝日昼間	6,154円	—
			土日祝日夜間	6,154円	—		
			土日祝日深夜	6,803円	—		

				② 当社による当社の回線終端装置の撤去とは別に、既に設置された光屋内配線利用に係る工事を行う場合	1 工事ごとに	平日 昼間	7,459円	
						平日 夜間	8,321円	
						平日 深夜	9,309円	
						土日 祝日 昼間	8,568円	
						土日 祝日 夜間	8,568円	
						土日 祝日 深夜	9,555円	
(28) (略)								
(29) 光回線設備収容替工事費	当社が別に定める伝送品質を満たしている場合において、協定事業者の要望により光回線設備の芯線を芯線毎に切替する工事に要する費用	ア 光信号端末回線（光局外スプリッタを含まないものに限り、）の場合	(7) 基本額	1 工事ごとに			6,844円	
			(4) 加算額	1 工事ごとに			8,053円	
		イ 一般光信号中継回線の場合	(7) 基本額	1 工事ごとに			1,408円	
			(4) 加算額	1 工事ごとに			7,751円	
(30) 光回線設備接続モジュール取替工事費	光回線設備の提供開始後において、協定事業者の要望により光回線設備接続モジュールを取替する工事に要する費用	ア 光信号端末回線の場合	(7) 基本額	1 工事ごとに			6,844円	
			(4) 加算額	1 工事ごとに			12,076円	
		イ 一般光信号中継回線の場合	(7) 基本額	1 工事ごとに			1,408円	
			(4) 加算額	1 工事ごとに			10,270円	
(31) (略)								
(32) 光信号電気信号変換装置データ設定変更工事費	光信号電気信号変換装置における回線情報の設定変更を行う工事に要する費用			1 工事ごとに			8,663円	
(33)~(34) (略)								
(35) 光信号分岐端末回線接続工事費	光信号分岐端末回線を光局外スプリッタに接続する工事に要する費用			1 光信号分岐端末回線ごとに	平日 昼間		4,239円	
					平日 夜間		(略)	
					平日 深夜		(略)	
					土日 祝日 昼間		4,885円	
					土日 祝日 夜間		4,885円	
					土日 祝日 深夜		(略)	
(36) 光信号分岐端末回線収容キャビネット等設置工事費	光信号分岐端末回線を収容するための光信号分岐端末回線収容キャビネット等を設置（既設未利用のものを新たに利用する場合を含みます。）する工事に要する費用			1 光信号分岐端末回線ごとに	平日 昼間		(略)	
					平日 夜間		(略)	
					平日 深夜		(略)	
					土日 祝日 昼間		(略)	
					土日 祝日 夜間		(略)	
					土日 祝日 深夜		(略)	
(37) 光信号分岐端末回線設置等加算工事費	光信号分岐端末回線を設置等する工事を平日昼間以外に実施する場合は加算する費用			1 光信号分岐端末回線ごとに	平日 夜間		1,374円	
					平日 深夜		2,950円	
					土日 祝日 昼間		1,773円	
					土日 祝日 夜間		1,773円	
					土日 祝日 深夜		3,344円	
(38) 融着接続工事費	光信号端末回線（光局外スプリッタを含まないものに限り、）との接続を申込み場合に、当該回線の架空部分と引込部分を、融着接続工事（光ファイバケーブル同士を融着して接続する工事をいい、単芯により構成される光ファイバケーブルについて工事を行う場合に限り、）により接続する場合に要する費用			1 回線ごとに	平日 昼間		3,178円	
					土日 祝日 昼間		3,814円	

				② 当社による当社の回線終端装置の撤去とは別に、既に設置された光屋内配線利用に係る工事を行う場合	1 工事ごとに	平日 昼間	7,351円	
						平日 夜間	8,218円	
						平日 深夜	9,208円	
						土日 祝日 昼間	8,464円	
						土日 祝日 夜間	8,464円	
						土日 祝日 深夜	9,455円	
(28) (略)								
(29) 光回線設備収容替工事費	当社が別に定める伝送品質を満たしている場合において、協定事業者の要望により光回線設備の芯線を芯線毎に切替する工事に要する費用	ア 光信号端末回線（光局外スプリッタを含まないものに限り、）の場合	(7) 基本額	1 工事ごとに			6,881円	
			(4) 加算額	1 工事ごとに			8,095円	
		イ 一般光信号中継回線の場合	(7) 基本額	1 工事ごとに			1,415円	
			(4) 加算額	1 工事ごとに			7,792円	
(30) 光回線設備接続モジュール取替工事費	光回線設備の提供開始後において、協定事業者の要望により光回線設備接続モジュールを取替する工事に要する費用	ア 光信号端末回線の場合	(7) 基本額	1 工事ごとに			6,881円	
			(4) 加算額	1 工事ごとに			12,140円	
		イ 一般光信号中継回線の場合	(7) 基本額	1 工事ごとに			1,415円	
			(4) 加算額	1 工事ごとに			10,324円	
(31) (略)								
(32) 光信号電気信号変換装置データ設定変更工事費	光信号電気信号変換装置における回線情報の設定変更を行う工事に要する費用			1 工事ごとに			8,709円	
(33)~(34) (略)								
(35) 光信号分岐端末回線接続工事費	光信号分岐端末回線を光局外スプリッタに接続する工事に要する費用			1 光信号分岐端末回線ごとに	平日 昼間		4,238円	
					平日 夜間		(略)	
					平日 深夜		(略)	
					土日 祝日 昼間		4,884円	
					土日 祝日 夜間		4,884円	
					土日 祝日 深夜		(略)	
(36) 光信号分岐端末回線収容キャビネット等設置工事費	光信号分岐端末回線を収容するための光信号分岐端末回線収容キャビネット等を設置（既設未利用のものを新たに利用する場合を含みます。）する工事に要する費用			1 光信号分岐端末回線ごとに	平日 昼間		(略)	
					平日 夜間		(略)	
					平日 深夜		(略)	
					土日 祝日 昼間		(略)	
					土日 祝日 夜間		(略)	
					土日 祝日 深夜		(略)	
(37) 光信号分岐端末回線設置等加算工事費	光信号分岐端末回線を設置等する工事を平日昼間以外に実施する場合は加算する費用			1 光信号分岐端末回線ごとに	平日 夜間		1,336円	
					平日 深夜		2,866円	
					土日 祝日 昼間		1,722円	
					土日 祝日 夜間		1,722円	
					土日 祝日 深夜		3,250円	
(38) 融着接続工事費	光信号端末回線（光局外スプリッタを含まないものに限り、）との接続を申込み場合に、当該回線の架空部分と引込部分を、融着接続工事（光ファイバケーブル同士を融着して接続する工事をいい、単芯により構成される光ファイバケーブルについて工事を行う場合に限り、）により接続する場合に要する費用			1 回線ごとに	平日 昼間		3,194円	
					土日 祝日 昼間		3,833円	

2-2~2-3 (略)

2-4 2-3に適用する作業単金

区分	単位	内容
平日昼間	一人当たり1時間ごとに	6,041円
平日夜間	一人当たり1時間ごとに	6,982円
平日深夜	一人当たり1時間ごとに	8,059円
土日祝日昼夜間	一人当たり1時間ごとに	7,251円
土日祝日深夜	一人当たり1時間ごとに	8,327円

2-2~2-3 (略)

2-4 2-3に適用する作業単金

区分	単位	内容
平日昼間	一人当たり1時間ごとに	6,073円
平日夜間	一人当たり1時間ごとに	7,018円
平日深夜	一人当たり1時間ごとに	8,098円
土日祝日昼夜間	一人当たり1時間ごとに	7,287円
土日祝日深夜	一人当たり1時間ごとに	8,368円

2 手続費の額
2-1 手続費

(1) (略)	区分			単位	手続費の額	備考	
(2) 料金回収 手続費	別表2(接 続形態)第 2表におい て協定事業 者が利用者 料金設定事 業者となる 接続形態の 場合であっ て、同別表 第3表にお いて当社が 利用者料金 請求事業者 となること に、当社が 行う利用者 料金の回収 業務に要す る費用	ア イ以 外の 場合	(7) 電話サービス又は 総合デジタル通 信サービスの利用 者に対する料金請 求書の料金内訳項 目を1の協定事業 者が専有する場 合であって、請求 ・収納・回収を当社 が行う場合	1内訳項目ごと に	12.39円	特定中継 事業者に 適用しま す。	
			月額	当社が請求す る利用者料金 額の (略) に相当する額			
			(4) 電話サービス又は 総合デジタル通 信サービスの利用 者に対する料金請 求書の料金内訳項 目を複数の協定事 業者で共用する場 合であって、通信 ごとのデータ蓄 積・料金計算、請 求金額確定及び請 求・収納・回収を 当社が行う場合	月額	当社が請求す る利用者料金 額の 2.3% に相当する額	携帯・自 動車電話 事業者及 びPHS 事業者に 適用しま す。	
			(9) 当社の音声利用IP 通信網サービスの 利用者に対する 料金請求書の料金 内訳項目を1の協 定事業者が専有す る場合であって、 通信ごとのデータ 蓄積・料金計算、 請求金額確定及び 請求・収納・回収 を当社が行う場合	1通信ごとに	(略)		
			1内訳項目ごと に	13.02円			
			月額	当社が請求す る利用者料金 額の (略) に相当する額			
		イ (略)					
(3) 電話帳掲 載手続費	協定事業者 の契約者の 契約者回線 番号等を電 話帳に掲載 する場合に 要する費用	ア 50音別電話帳に掲載する場合	1発行ごとに1 掲載あたり	81円			
			イ 職業別電話帳に掲載する場合	1発行ごとに1 掲載あたり	216円		
(4) 番号情 報デー タベー ス登録 手続費	協定事業者から契約者の番号情報を番号 情報データベースに登録するよう書面 により請求された場合に、当該 番号情報を番号情報データベースに登録 するときに要する費用		1登録ごと に1番号 あたり	379円			
(5) お客様情 報照会書 作成手続 費	第98条(個別契約事業者に対する契約情報の提供) 又は第99条(みなし契約事業者に対する契約 情報の提供)第3項の規定により、契約者回線 番号等及び契約者回線の設置場所等の契約者情報 を提供する場合の手續きに要する費用		1件ごとに	224円	中継事業 者又は国 際系事業 者に適用 します。		
(6) 利用契約 締結手続 費	電話サービス、総合デジタル通信サービス又は 音声利用IP通信網サービスの契約を行うこと により、協定事業者と電気通信サービスの契約を締 結することになる場合の手續きに要する費用		1件ごとに	(略)	みなし契 約事業 者に適用 します。		
(7) 債権譲受 手続費	第80条(債 権譲受)の 規定によ り、当社 が協定事 業者の役 務提供区 間に関わ る利用者 料金の債 権をその 協定事 業者より 譲り受け たときに 、当社が 行う利用 者料金の 回収業務 に要する 費用	ア イ以 外の 場合	(7) 電話サービス又は 総合デジタル通 信サービスの利用 者に対する料金請 求書の料金内訳項 目を1の協定事業 者が専有する場 合であって、請求 ・収納・回収を当社 が行う場合	1内訳項目ごと に	12.39円	特定中継 事業者に 適用しま す。	
			月額	当社が請求す る協定事業 者の役務提 供区間に 関わる利 用者料金 額の (略) に相当する額			
			(4) 電話サービス又は 総合デジタル通 信サービスの利用 者に対する料金請 求書の料金内訳項 目を複数の協定事 業者で共用する場 合であって、通信 ごとのデータ蓄 積・料金計算、請 求金額確定及び請 求・収納・回収を 当社が行う場合	月額	当社が請求す る協定事業 者の役務提 供区間に 関わる利 用者料金 額の 2.3% に相当する額	無線呼出 し事業 者に適用 します。	
					イ (略)		

2 手続費の額
2-1 手続費

(1) (略)	区分			単位	手続費の額	備考	
(2) 料金回収 手続費	別表2(接 続形態)第 2表におい て協定事業 者が利用者 料金設定事 業者となる 接続形態の 場合であっ て、同別表 第3表にお いて当社が 利用者料金 請求事業者 となること に、当社が 行う利用者 料金の回収 業務に要す る費用	ア イ以 外の 場合	(7) 電話サービス又は 総合デジタル通 信サービスの利用 者に対する料金請 求書の料金内訳項 目を1の協定事業 者が専有する場 合であって、請求 ・収納・回収を当社 が行う場合	1内訳項目ごと に	14.71円	特定中継 事業者に 適用しま す。	
			月額	当社が請求す る利用者料金 額の (略) に相当する額			
			(4) 電話サービス又は 総合デジタル通 信サービスの利用 者に対する料金請 求書の料金内訳項 目を複数の協定事 業者で共用する場 合であって、通信 ごとのデータ蓄 積・料金計算、請 求金額確定及び請 求・収納・回収を 当社が行う場合	月額	当社が請求す る利用者料金 額の 4.2% に相当する額	携帯・自 動車電話 事業者及 びPHS 事業者に 適用しま す。	
			(9) 当社の音声利用IP 通信網サービスの 利用者に対する 料金請求書の料金 内訳項目を1の協 定事業者が専有す る場合であって、 通信ごとのデータ 蓄積・料金計算、 請求金額確定及び 請求・収納・回収 を当社が行う場合	1通信ごとに	(略)		
			1内訳項目ごと に	15.29円			
			月額	当社が請求す る利用者料金 額の (略) に相当する額			
		イ (略)					
(3) 電話帳掲 載手続費	協定事業者 の契約者の 契約者回線 番号等を電 話帳に掲載 する場合に 要する費用	ア 削除					
			イ 職業別電話帳に掲載する場合	1発行ごとに1 掲載あたり	225円		
(4) 番号情 報デー タベー ス登録 手続費	協定事業者から契約者の番号情報を番号 情報データベースに登録するよう書面 により請求された場合に、当該 番号情報を番号情報データベースに登録 するときに要する費用		1登録ごと に1番号 あたり	410円			
(5) お客様情 報照会書 作成手続 費	第98条(個別契約事業者に対する契約情報の提供) 又は第99条(みなし契約事業者に対する契約 情報の提供)第3項の規定により、契約者回線 番号等及び契約者回線の設置場所等の契約者情報 を提供する場合の手續きに要する費用		1件ごとに	225円	中継事業 者又は国 際系事業 者に適用 します。		
(6) 利用契約 締結手続 費	電話サービス、総合デジタル通信サービス又は 音声利用IP通信網サービスの契約を行うこと により、協定事業者と電気通信サービスの契約を締 結することになる場合の手續きに要する費用		1件ごとに	(略)	みなし契 約事業 者に適用 します。		
(7) 債権譲受 手続費	第80条(債 権譲受)の 規定によ り、当社 が協定事 業者の役 務提供区 間に関わ る利用者 料金の債 権をその 協定事 業者より 譲り受け たときに 、当社が 行う利用 者料金の 回収業務 に要する 費用	ア イ以 外の 場合	(7) 電話サービス又は 総合デジタル通 信サービスの利用 者に対する料金請 求書の料金内訳項 目を1の協定事業 者が専有する場 合であって、請求 ・収納・回収を当社 が行う場合	1内訳項目ごと に	14.71円	特定中継 事業者に 適用しま す。	
			月額	当社が請求す る協定事業 者の役務提 供区間に 関わる利 用者料金 額の (略) に相当する額			
			(4) 電話サービス又は 総合デジタル通 信サービスの利用 者に対する料金請 求書の料金内訳項 目を複数の協定事 業者で共用する場 合であって、通信 ごとのデータ蓄 積・料金計算、請 求金額確定及び請 求・収納・回収を 当社が行う場合	月額	当社が請求す る協定事業 者の役務提 供区間に 関わる利 用者料金 額の 4.2% に相当する額	無線呼出 し事業 者に適用 します。	
					イ (略)		

(8)	みなし契約者に関する宛名情報提供手数料	第99条（みなし契約事業者に対する契約者情報の提供）第1項又は第2項の規定により、契約者回線番号等、当社の利用者料金に係る請求書の送付先の氏名又は名称及びその住所等の契約者情報を当社が別に定める方式により提供する場合は、請求書に要する費用	1件ごとに	32.43円	みなし契約事業者に適用します。					
(9)	料金請求回収代行手数料	第81条（利用者料金の請求回収代行）の規定により、協定事業者が請求、回収すべき利用者料金を電話サービス、総合デジタル通信サービス又は音声利用IP通信網サービスに係るものである場合	(7) 請求情報の授受等に係るもの	1内訳項目ごとに	19.29円	—				
			(イ) 請求・収納・不払い対応に係るもの	1内訳項目ごとに	10.49円					
			イ（略）	—	—					
(10)	立会費	当社が指定する立会者の立会いに要する費用	ア（略）	イ 第95条の3（接続申込者等が接続に必要な装置等の設置又は保守を行う場合の立入り）第1項第2号に規定する接続に必要な装置等の設置に係る作業を行う場合であって、その装置等（電力設備及び空気調整設備を除きます。）を通信用建物において搬出入する場合	1回ごとに	平日昼間	9,617円	—		
					平日夜間	11,115円				
					平日深夜	12,830円				
					土日祝日昼夜間	11,544円				
					土日祝日深夜	13,257円				
					ウ 第95条の3第1項第2号に規定する接続に必要な装置等の設置に係る作業を行う場合であって、その装置等を通信用建物において当社の電気通信設備若しくは電力設備に接続し又は切断する場合	(7) (イ)以外の場合	1回ごとに		平日昼間	10,179円
									平日夜間	11,765円
									平日深夜	13,579円
									土日祝日昼夜間	12,218円
									土日祝日深夜	14,031円
(イ) 協定事業者の光信号局内伝送路を当社の加入者光主配線盤又は中継光主配線盤に接続し又は切断する場合	1回ごとに	平日昼間	7,684円							
		平日夜間	8,881円							
		平日深夜	10,251円							
		土日祝日昼夜間	9,223円							
土日祝日深夜	10,592円									
エ 第95条の3第1項第4号に規定する接続に必要な装置等の設置に着手するに当たって当社とその設置作業の内容について確認及び調整を行う場合	1回ごとに	9,563円	—							
(11)	端末回線線路条件調査費	第99条の3（DSL回線に係る情報の提供）第1項第1号の規定により、当社が線路条件（所外ケーブルの換算線路長及び伝送損失を除きます。）に関する情報提供を行う場合の調査に要する費用	1回線ごとに	1,009円	—					
(12)	端末回線収容状況調査費	第99条の3（DSL回線に係る情報の提供）第1項第2号の規定により、当社が収容情報に関する情報提供を行う場合の調査に要する費用	1回線ごとに	634円	—					
(13)	（略）	—	—	—	—					
(13)	-2 DSL回線収容状況調査費	ア 収容に係る利用制限を満たすか否かを確認等するために収容状況を調査等する費用	1回線ごとに	689円	—					
						イ 第52条（協定事業者の切分責任等）第3項の規定に基づき、そのDSL回線が事後対策対象回線であるかどうかの事実、及びそのDSL回線を利用する協定事業者名等の調査に要する費用	1回線ごとに	936円	申告事業者に適用します。	
(13)	-3 DSL回線換算線路長等調査費	当社が線路条件（所外ケーブルの換算線路長及び伝送損失に限ります。）に関する情報を調査する場合に要する費用	1回線ごとに	713円	—					
(14)	優先接続受付手数料	優先接続の受付に要する費用	1変更ごとに	120円	—					

(8)	みなし契約者に関する宛名情報提供手数料	第99条（みなし契約事業者に対する契約者情報の提供）第1項又は第2項の規定により、契約者回線番号等、当社の利用者料金に係る請求書の送付先の氏名又は名称及びその住所等の契約者情報を当社が別に定める方式により提供する場合は、請求書に要する費用	1件ごとに	37.72円	みなし契約事業者に適用します。					
(9)	料金請求回収代行手数料	第81条（利用者料金の請求回収代行）の規定により、協定事業者が請求、回収すべき利用者料金を電話サービス、総合デジタル通信サービス又は音声利用IP通信網サービスに係るものである場合	(7) 請求情報の授受等に係るもの	1内訳項目ごとに	25.36円	—				
			(イ) 請求・収納・不払い対応に係るもの	1内訳項目ごとに	12.32円					
			イ（略）	—	—					
(10)	立会費	当社が指定する立会者の立会いに要する費用	ア（略）	イ 第95条の3（接続申込者等が接続に必要な装置等の設置又は保守を行う場合の立入り）第1項第2号に規定する接続に必要な装置等の設置に係る作業を行う場合であって、その装置等（電力設備及び空気調整設備を除きます。）を通信用建物において搬出入する場合	1回ごとに	平日昼間	9,668円	—		
					平日夜間	11,173円				
					平日深夜	12,892円				
					土日祝日昼夜間	11,601円				
					土日祝日深夜	13,322円				
					ウ 第95条の3第1項第2号に規定する接続に必要な装置等の設置に係る作業を行う場合であって、その装置等を通信用建物において当社の電気通信設備若しくは電力設備に接続し又は切断する場合	(7) (イ)以外の場合	1回ごとに		平日昼間	10,233円
									平日夜間	11,825円
									平日深夜	13,645円
									土日祝日昼夜間	12,279円
									土日祝日深夜	14,100円
(イ) 協定事業者の光信号局内伝送路を当社の加入者光主配線盤又は中継光主配線盤に接続し又は切断する場合	1回ごとに	平日昼間	7,725円							
		平日夜間	8,927円							
		平日深夜	10,301円							
		土日祝日昼夜間	9,269円							
土日祝日深夜	10,644円									
エ 第95条の3第1項第4号に規定する接続に必要な装置等の設置に着手するに当たって当社とその設置作業の内容について確認及び調整を行う場合	1回ごとに	9,614円	—							
(11)	端末回線線路条件調査費	第99条の3（DSL回線に係る情報の提供）第1項第1号の規定により、当社が線路条件（所外ケーブルの換算線路長及び伝送損失を除きます。）に関する情報提供を行う場合の調査に要する費用	1回線ごとに	1,014円	—					
(12)	端末回線収容状況調査費	第99条の3（DSL回線に係る情報の提供）第1項第2号の規定により、当社が収容情報に関する情報提供を行う場合の調査に要する費用	1回線ごとに	638円	—					
(13)	（略）	—	—	—	—					
(13)	-2 DSL回線収容状況調査費	ア 収容に係る利用制限を満たすか否かを確認等するために収容状況を調査等する費用	1回線ごとに	692円	—					
						イ 第52条（協定事業者の切分責任等）第3項の規定に基づき、そのDSL回線が事後対策対象回線であるかどうかの事実、及びそのDSL回線を利用する協定事業者名等の調査に要する費用	1回線ごとに	941円	申告事業者に適用します。	
(13)	-3 DSL回線換算線路長等調査費	当社が線路条件（所外ケーブルの換算線路長及び伝送損失に限ります。）に関する情報を調査する場合に要する費用	1回線ごとに	717円	—					
(14)	優先接続受付手数料	優先接続の受付に要する費用	1変更ごとに	105円	—					

(15) 光回線設備線路条件調査費	第99条の6 (光回線設備に係る情報の提供)の規定により、当社が光回線設備の線路条件の情報提供を行う場合に要する費用	ア 同条第1項第1号に規定する光回線設備の伝送損失又はパルス測定結果の調査に要する費用	(7) 基本額	① 利用者の建物で測定を行う場合	1地点ごとの1調査ごとに	6,138円		
				② 通信用建物で測定を行う場合	1地点ごとの1調査ごとに	707円		
			(イ) 加算額	伝送損失又はパルス測定結果の調査を行う場合	1回線ごとの1調査ごとに	803円		
		イ 同条第1項第2号に規定する光回線設備 (光信号分岐端末回線を除きます。)の経過年数の調査に要する費用				1区間ごとに	1,613円	
		ウ 同条第2項に規定する光信号端末回線の概算提供可能時期の調査に要する費用	(7) 基本額			1番号又は1住所ごとの1成功検索ごとに	0.04円	
		(イ) 加算額	光信号端末回線 (光局外スリッパを含むものに限り)の調査を行う場合	1番号又は1住所ごとの1成功検索ごとに	(略)			
(16)~(18) (略)								
(18) -2_下部端末回線設置手数料	協定事業者が、下部端末回線を設置する場合に要する費用				1回線ごとに	電話サービス契約約款に規定する契約料に相当する額		
(19)~(20) (略)								
(21) 相互接続点に係る情報調査費	相互接続点の設置の可否について調査する場合又は第10条の2 (事前照会) 第2項第4号に規定する事項に係る情報を提供する場合に要する費用	ア 接続に必要な装置等を設置するためのキャビネットラック (それを設置するために要するスペースが1基準架を超えないものであって、当社が別に定める設置基準を満たすものに限り)を協定事業者が設置する場合			1通信用建物ごとの1件ごとに	9,533円		
			イ 光信号局内伝送路のみを通信用建物に協定事業者が設置する場合		1通信用建物ごとの1件ごとに	924円		
(22) 一般光信号中継回線に係る情報調査費	第10条の2 (事前照会) 第2項第9号又は第34条の2 (一般光信号中継回線の線路設備調査及び接続申込み) 第2項に規定する事項の調査に要する費用				1区間ごとに	1,915円		
(23) 光信号端末回線に関する情報調査費	光信号端末回線に関する情報 (第10条の2 (事前照会) 第2項第8号に係るものに限り)を提供する場合に要する費用	ア 提供可能時期の調査に要する費用	(7) 光信号端末回線 (既に設置された当社の光屋内配線を除きます。)に係る情報を提供する場合		1区間ごとに	4,138円		
			(イ) 既に設置された光屋内配線に係る情報を提供する場合		1区間ごとに	12,281円		
		イ 伝送損失の調査に要する費用				1区間ごとに	2,767円	
(15) 光回線設備線路条件調査費	第99条の6 (光回線設備に係る情報の提供)の規定により、当社が光回線設備の線路条件の情報提供を行う場合に要する費用	ア 同条第1項第1号に規定する光回線設備の伝送損失又はパルス測定結果の調査に要する費用	(7) 基本額	① 利用者の建物で測定を行う場合	1地点ごとの1調査ごとに	6,170円		
				② 通信用建物で測定を行う場合	1地点ごとの1調査ごとに	711円		
			(イ) 加算額	伝送損失又はパルス測定結果の調査を行う場合	1回線ごとの1調査ごとに	808円		
		イ 同条第1項第2号に規定する光回線設備 (光信号分岐端末回線を除きます。)の経過年数の調査に要する費用				1区間ごとに	1,621円	
		ウ 同条第2項に規定する光信号端末回線の概算提供可能時期の調査に要する費用	(7) 基本額			1番号又は1住所ごとの1成功検索ごとに	0.03円	
		(イ) 加算額	光信号端末回線 (光局外スリッパを含むものに限り)の調査を行う場合	1番号又は1住所ごとの1成功検索ごとに	(略)			
(16)~(18) (略)								
(18) -2 削除								
(19)~(20) (略)								
(21) 相互接続点に係る情報調査費	相互接続点の設置の可否について調査する場合又は第10条の2 (事前照会) 第2項第4号に規定する事項に係る情報を提供する場合に要する費用	ア 接続に必要な装置等を設置するためのキャビネットラック (それを設置するために要するスペースが1基準架を超えないものであって、当社が別に定める設置基準を満たすものに限り)を協定事業者が設置する場合			1通信用建物ごとの1件ごとに	9,583円		
			イ 光信号局内伝送路のみを通信用建物に協定事業者が設置する場合		1通信用建物ごとの1件ごとに	929円		
(22) 一般光信号中継回線に係る情報調査費	第10条の2 (事前照会) 第2項第9号又は第34条の2 (一般光信号中継回線の線路設備調査及び接続申込み) 第2項に規定する事項の調査に要する費用				1区間ごとに	1,925円		
(23) 光信号端末回線に関する情報調査費	光信号端末回線に関する情報 (第10条の2 (事前照会) 第2項第8号に係るものに限り)を提供する場合に要する費用	ア 提供可能時期の調査に要する費用	(7) 光信号端末回線 (既に設置された当社の光屋内配線を除きます。)に係る情報を提供する場合		1区間ごとに	4,160円		
			(イ) 既に設置された光屋内配線に係る情報を提供する場合		1区間ごとに	12,346円		
		イ 伝送損失の調査に要する費用				1区間ごとに	2,781円	

(24) 自前工事調整等作業費	接続申込者が接続に必要な装置等を設置又は撤去する場合において、その設置に付随する設計、工事調整、接続に必要な装置等の設置又は撤去の結果の確認、その撤去に伴う設備情報の変更管理、その他の作業に要する費用	ア 接続に必要な装置等の設置に付随する設計に要する費用	(7) 接続に必要な装置等を設置するためのキャビネットラックを接続申込者が設置する場合	1 通信用建物ごとの1件ごとに	48,346円	—
			(4) 接続に必要な装置等を当社の電力設備、クロック供給装置又はその他の電気通信設備のいずれか2種類以上に接続する場合	1 通信用建物ごとの1件ごとに	33,588円	—
			(9) 接続に必要な装置等を当社の電力設備、クロック供給装置又はその他の電気通信設備のいずれか1種類に接続する場合	1 通信用建物ごとの1件ごとに	20,147円	—
			(5) 複数のキャビネットラックに設置された、1の接続申込者に係る接続に必要な装置等相互間を接続する場合	1 通信用建物ごとの1件ごとに	18,014円	—
		イ 接続に必要な装置等の設置の結果の確認に要する費用	(7) 接続に必要な装置等を設置するためのキャビネットラックを接続申込者が設置する場合	1 通信用建物ごとの1件ごとに	8,476円	—
			(4) 接続に必要な装置等を当社の電力設備、クロック供給装置又はその他の電気通信設備のいずれか2種類以上に接続する場合	1 通信用建物ごとの1件ごとに	8,198円	—
			(9) 接続に必要な装置等を当社の電力設備、クロック供給装置又はその他の電気通信設備のいずれか1種類に接続する場合	1 通信用建物ごとの1件ごとに	6,464円	—
			(5) 複数のキャビネットラックに設置された、1の接続申込者に係る接続に必要な装置等相互間を接続する場合	1 通信用建物ごとの1件ごとに	6,373円	—
		ウ 接続に必要な装置等の撤去の結果の確認に要する費用	(7) (4)以外の場合	1 通信用建物ごとの1件ごとに	6,240円	—
			(4) 確認の対象が接続に必要な装置等を設置するためのキャビネットラック内に終始し、接続申込者が撮影した写真により確認を行う場合	1 通信用建物ごとの1件ごとに	2,821円	—
エ 接続に必要な装置等の撤去に伴う設備情報の変更管理に要する費用		1 通信用建物ごとの1件ごとに	5,334円	—		
(25) (略)						
(26) 光配線区域情報調査費	第99条の6(光回線設備に係る情報の提供)第3項の規定により、当社が光配線区域に係る情報を提供する場合に要する費用	ア 第1号に規定する光配線区域の範囲に係る情報を提供する場合に要する費用	1 通信用建物ごとの1件ごとに	28,272円	—	
		イ 第2号に規定する光配線区域に設置されている全ての電柱等の座標に係る情報を提供する場合に要する費用	1 通信用建物ごとの1件ごとに	9,768円	—	
		ウ 第3号に規定する光配線区域内の加入電話等敷設数に係る情報を提供する場合に要する費用	1 通信用建物ごとの1件ごとに	2,348円	—	

(24) 自前工事調整等作業費	接続申込者が接続に必要な装置等を設置又は撤去する場合において、その設置に付随する設計、工事調整、接続に必要な装置等の設置又は撤去の結果の確認、その撤去に伴う設備情報の変更管理、その他の作業に要する費用	ア 接続に必要な装置等の設置に付随する設計に要する費用	(7) 接続に必要な装置等を設置するためのキャビネットラックを接続申込者が設置する場合	1 通信用建物ごとの1件ごとに	48,602円	—
			(4) 接続に必要な装置等を当社の電力設備、クロック供給装置又はその他の電気通信設備のいずれか2種類以上に接続する場合	1 通信用建物ごとの1件ごとに	33,766円	—
			(9) 接続に必要な装置等を当社の電力設備、クロック供給装置又はその他の電気通信設備のいずれか1種類に接続する場合	1 通信用建物ごとの1件ごとに	20,253円	—
			(5) 複数のキャビネットラックに設置された、1の接続申込者に係る接続に必要な装置等相互間を接続する場合	1 通信用建物ごとの1件ごとに	18,110円	—
		イ 接続に必要な装置等の設置の結果の確認に要する費用	(7) 接続に必要な装置等を設置するためのキャビネットラックを接続申込者が設置する場合	1 通信用建物ごとの1件ごとに	8,520円	—
			(4) 接続に必要な装置等を当社の電力設備、クロック供給装置又はその他の電気通信設備のいずれか2種類以上に接続する場合	1 通信用建物ごとの1件ごとに	8,241円	—
			(9) 接続に必要な装置等を当社の電力設備、クロック供給装置又はその他の電気通信設備のいずれか1種類に接続する場合	1 通信用建物ごとの1件ごとに	6,498円	—
			(5) 複数のキャビネットラックに設置された、1の接続申込者に係る接続に必要な装置等相互間を接続する場合	1 通信用建物ごとの1件ごとに	6,407円	—
		ウ 接続に必要な装置等の撤去の結果の確認に要する費用	(7) (4)以外の場合	1 通信用建物ごとの1件ごとに	6,273円	—
			(4) 確認の対象が接続に必要な装置等を設置するためのキャビネットラック内に終始し、接続申込者が撮影した写真により確認を行う場合	1 通信用建物ごとの1件ごとに	2,836円	—
エ 接続に必要な装置等の撤去に伴う設備情報の変更管理に要する費用		1 通信用建物ごとの1件ごとに	5,362円	—		
(25) (略)						
(26) 光配線区域情報調査費	第99条の6(光回線設備に係る情報の提供)第3項の規定により、当社が光配線区域に係る情報を提供する場合に要する費用	ア 第1号に規定する光配線区域の範囲に係る情報を提供する場合に要する費用	1 通信用建物ごとの1件ごとに	9,139円	—	
		イ 第2号に規定する光配線区域に設置されている全ての電柱等の座標に係る情報を提供する場合に要する費用	1 通信用建物ごとの1件ごとに	9,786円	—	
		ウ 第3号に規定する光配線区域内の加入電話等敷設数に係る情報を提供する場合に要する費用	1 通信用建物ごとの1件ごとに	2,352円	—	

(27) ルーティング番号登録工事等受付手続費	ルーティング番号登録工事等の申込みの受付に要する費用	ア	イ以外の場合	(7) (イ) 以外の場合	① 当社が保有する未利用の電気通信番号を登録する場合	1 件ごとに	5,636円	—
				② ①を適用し既に移転した番号について、再度ルーティング番号登録工事の事前に移転可否調査を実施する場合	1 電気通信番号ごとに	302円	—	
				③ 協定事業者が電気通信サービス（音声伝送業務に限ります）の提供を希望する番号区画（電気通信番号計画（令和元年総務省告示第6号）別表第1に規定するものをいいます。）と異なる番号区画のルーティング番号を用いて一般番号ポータビリティを行う場合	1 件ごとに	63円	—	
				(イ) 当社が指定した電気通信回線設備を通じて申込みを行う場合	1 件ごとに	63円	—	
(27) ルーティング番号登録工事等受付手続費	ルーティング番号登録工事等の申込みの受付に要する費用	ア	イ以外の場合	(7) (イ) 以外の場合	① 当社が保有する未利用の電気通信番号を登録する場合	1 件ごとに	5,666円	—
				② ①を適用し既に移転した番号について、再度ルーティング番号登録工事の事前に移転可否調査を実施する場合	1 電気通信番号ごとに	304円	—	
(27) ルーティング番号登録工事等受付手続費	ルーティング番号登録工事等の申込みの受付に要する費用	ア	イ以外の場合	(7) (イ) 以外の場合	③ 協定事業者が電気通信サービス（音声伝送業務に限ります）の提供を希望する番号区画（電気通信番号計画（令和元年総務省告示第6号）別表第1に規定するものをいいます。）と異なる番号区画のルーティング番号を用いて一般番号ポータビリティを行う場合	1 件ごとに	57円	—
				(イ) 当社が指定した電気通信回線設備を通じて申込みを行う場合	1 件ごとに	57円	—	
(28) 同一番号移転可否情報調査費	同一番号移転可否情報を提供する手続きに要する費用	ア	イ以外の場合	(イ) 当社が指定した電気通信回線設備を通じてルーティング番号等削除工事（ルーティング番号のみを削除する場合に限ります。）又はルーティング番号変更工事の申込みを行う場合	1 件ごとに	104円	—	
				(イ) 当社が指定した電気通信回線設備を通じて調査を行う場合	1 電気通信番号ごとの1 件ごとに	200円	—	
(28) 同一番号移転可否情報調査費	同一番号移転可否情報を提供する手続きに要する費用	ア	イ以外の場合	(イ) 当社が指定した電気通信回線設備を通じてルーティング番号等削除工事（ルーティング番号のみを削除する場合に限ります。）又はルーティング番号変更工事の申込みを行う場合	1 件ごとに	96円	—	
				(イ) 当社が指定した電気通信回線設備を通じて調査を行う場合	1 電気通信番号ごとの1 件ごとに	295円	—	
(29) き線点情報調査費	第99条の3（DSL回線等に係る情報の提供）第2項の規定により、当社がき線点情報を提供する場合は調査に要する費用	ア	イ以外の場合		1 通信用建物ごとに	17,445円	—	
(29) き線点情報調査費	第99条の3（DSL回線等に係る情報の提供）第2項の規定により、当社がき線点情報を提供する場合は調査に要する費用	ア	イ以外の場合		1 通信用建物ごとに	17,447円	—	
(30) き線点換算線路長調査費	第99条の3（DSL回線等に係る情報の提供）第3項の規定により、き線点換算線路長を調査する場合に要する費用	ア	イ以外の場合		1 電柱ごとに	713円	—	
(30) き線点換算線路長調査費	第99条の3（DSL回線等に係る情報の提供）第3項の規定により、き線点換算線路長を調査する場合に要する費用	ア	イ以外の場合		1 電柱ごとに	717円	—	

(31) メタリック加入者線と電柱に設置する接続に必要な装置等との接続可否調査費	第99条の3 (DSL回線等に係る情報の提供) 第4項の規定により、当社がメタリック加入者線とDSLサービスを提供する協定事業者が電柱に設置するDSLサービスに係る接続に必要な装置等との接続可否に係る情報を提供する場合は調査に要する費用	ア 机上調査を行う場合	1 電柱ごとに	1,432円	—			
	イ 現地調査を行う場合	1 電柱ごとに	12,885円	—				
(32) 接続工事等時刻指定手数料	指定時刻に接続工事等を行う場所に到着するための手続きに要する費用	1 件ごとに	平日昼間	6,724円	—			
			平日夜間	16,596円	—			
			平日深夜	27,675円	—			
			土日祝日昼間	8,070円	—			
			土日祝日夜間	17,236円	—			
			土日祝日深夜	28,595円	—			
			月額	1,610,000円	—			
(33) 端末回線情報提供手数料	端末回線情報を電気通信回線設備を通じて提供する場合に要する費用	月額	1,610,000円	—				
			1,224,000円	—				
			(31) メタリック加入者線と電柱に設置する接続に必要な装置等との接続可否調査費	第99条の3 (DSL回線等に係る情報の提供) 第4項の規定により、当社がメタリック加入者線とDSLサービスを提供する協定事業者が電柱に設置するDSLサービスに係る接続に必要な装置等との接続可否に係る情報を提供する場合は調査に要する費用	ア 机上調査を行う場合	1 電柱ごとに	1,439円	—
			イ 現地調査を行う場合	1 電柱ごとに	12,954円	—		
			(32) 接続工事等時刻指定手数料	指定時刻に接続工事等を行う場所に到着するための手続きに要する費用	1 件ごとに	平日昼間	6,759円	—
						平日夜間	16,682円	—
						平日深夜	27,809円	—
土日祝日昼間	8,110円	—						
土日祝日夜間	17,321円	—						
土日祝日深夜	28,736円	—						
月額	1,224,000円	—						
(34) テープ分散による光信号端末回線の確認及びテープ分散可否調査費	ア 第34条の10 (光信号端末回線のテープ分散に係る確認調査及び接続の申込み) 第1項に規定する事項の調査に要する費用	(7) 光局外スプリッタを含まないもの同士の組み合わせに係るもの	1 区間ごとに	2,217円	—			
		(4) 光局外スプリッタを含まないものと光局外スプリッタを含むものの組み合わせに係るもの	1 区間ごとに	2,718円	—			
	イ 第34条の10第2項に規定する事項の調査に要する費用	(7) 光局外スプリッタを含まないもの同士の組み合わせに係るもの	1 区間ごとに	2,072円	左欄と併せて第23欄に掲げる費用の支払いを要します。			
		(4) 光局外スプリッタを含まないものと光局外スプリッタを含むものの組み合わせに係るもの	1 区間ごとに	2,580円				
	ウ 第34条の10第3項に規定する事項の調査に要する費用	(7) 光局外スプリッタを含まないもの同士の組み合わせに係るもの	1 区間ごとに	2,072円	—			
		(4) 光局外スプリッタを含まないものと光局外スプリッタを含むものの組み合わせに係るもの	1 区間ごとに	2,888円	—			
	ア 第34条の10 (光信号端末回線のテープ分散に係る確認調査及び接続の申込み) 第1項に規定する事項の調査に要する費用	(7) 光局外スプリッタを含まないもの同士の組み合わせに係るもの	1 区間ごとに	2,229円	—			
		(4) 光局外スプリッタを含まないものと光局外スプリッタを含むものの組み合わせに係るもの	1 区間ごとに	2,733円	—			
	イ 第34条の10第2項に規定する事項の調査に要する費用	(7) 光局外スプリッタを含まないもの同士の組み合わせに係るもの	1 区間ごとに	2,083円	左欄と併せて第23欄に掲げる費用の支払いを要します。			
		(4) 光局外スプリッタを含まないものと光局外スプリッタを含むものの組み合わせに係るもの	1 区間ごとに	2,593円				
	ウ 第34条の10第3項に規定する事項の調査に要する費用	(7) 光局外スプリッタを含まないもの同士の組み合わせに係るもの	1 区間ごとに	2,083円	—			
		(4) 光局外スプリッタを含まないものと光局外スプリッタを含むものの組み合わせに係るもの	1 区間ごとに	2,903円	—			
(35) 申込者情報確認結果即時通知手数料	第99条の13 (申込者情報確認結果の即時通知) 第1項に規定する申込者情報確認結果を提供する場合の手続きに要する費用	月額	1,092,084円	—				
			998,896円	—				
(36) 光信号分岐端末回線工事日予約可否調査費	光信号分岐端末回線との接続を申込み場合に、申込日当日又は翌日の工事日予約の可否について調査するときに要する費用	1 調査ごとに	7,249円	—				
			7,288円	—				

第2表の2 建設請負契約に基づく負担額

1 算出式

(略)

(1)～(5) (略)

(6) (略)

区分	内容
一般管理費比率	0.111

第3表 預かり保守等契約等に基づく負担額

第1 通信用建物に係る負担額

1 算出式

(略)

(1) (略)

ア (略)

①～③ (略)

④

区分	内容
設備管理運営費比率	0.351
減価償却率	(略)

イ 電気料

電気料は、次の算出式により算定します。

$$\text{電気料} = (\text{接続に必要な装置等に係る電気料相当} + \text{調整額}) \times (1 + \text{貸倒率})$$

この場合において、調整額は、第1表（接続料金）第2（網改造料）2（料金額）2-1（算出式）の算出式を準用して算定するものとし、「当該設備」とあるのは、「接続に必要な装置等に関する電気」と、「設備管理運営費、他人資本費用、自己資本費用、調整額及び利益対応税を合算したもの」とあるのは、「電気料相当及び調整額を合算したもの」と、「年額料金」とあるのは、「電気料」とそれぞれ読み替えるものとし、また、貸倒率は、第1表（接続料金）第2（網改造料）2（料金額）2-3（年額料金の算定に係る比率）によります。

(2) (略)

ア～イ (略)

ウ (略)

区分	内容	
取付費比率	受電設備	1.064
	発電設備	0.712
	電源設備及び蓄電池設備	0.776
	空気調整設備	2.118
設備管理運営費比率	電力設備及び空気調整設備	0.026
自己資本利益率		0.0431

(3) (略)

第2表の2 建設請負契約に基づく負担額

1 算出式

(略)

(1)～(5) (略)

(6) (略)

区分	内容
一般管理費比率	0.112

第3表 預かり保守等契約等に基づく負担額

第1 通信用建物に係る負担額

1 算出式

(略)

(1) (略)

ア (略)

①～③ (略)

④

区分	内容
設備管理運営費比率	0.316
減価償却率	(略)

イ 電気料

電気料は、次の算出式により算定します。

$$\text{電気料} = (\text{接続に必要な装置等に係る電気料相当} + \text{調整額}) \times (1 + \text{貸倒率})$$

この場合において、電気料は、四半期ごとに接続に必要な装置等に係る電気料相当及び調整額を算出して算定するものとし、調整額は、第1表（接続料金）第2（網改造料）2（料金額）2-1（算出式）の算出式を準用して算定するものとし、また、「当該設備」とあるのは、「接続に必要な装置等に関する電気」と、「設備管理運営費、他人資本費用、自己資本費用、調整額及び利益対応税を合算したもの」とあるのは、「電気料相当及び調整額を合算したもの」と、「年額料金」とあるのは、「電気料」とそれぞれ読み替えるものとし、また、貸倒率は、第1表（接続料金）第2（網改造料）2（料金額）2-3（年額料金の算定に係る比率）によります。

(2) (略)

ア～イ (略)

ウ (略)

区分	内容	
取付費比率	受電設備	1.051
	発電設備	0.742
	電源設備及び蓄電池設備	0.769
	空気調整設備	2.113
設備管理運営費比率	電力設備及び空気調整設備	0.018
自己資本利益率		0.0440

(3) (略)

2. 接続に必要な装置等の設置に要するスペース相当の保管料
 2-1 (略)
 2-2 料金額

通信用建物が所属する行政区域	通信用建物名	1平方メートルごとに年額		
		土地	通信用建物	
富山県	富山	1,162円	68,150円	
	富山南	655円	25,787円	
	和合	148円	10,441円	
	水尻	446円	12,859円	
	呉羽	728円	9,237円	
	富山水橋	292円	7,116円	
	富山北	484円	13,370円	
	高岡	356円	23,316円	
	高岡市外	317円	21,724円	
	高岡立野	448円	6,983円	
	戸出機械棟	379円	15,963円	
	新湊機械棟	343円	9,373円	
	堀岡	190円	8,637円	
	魚津	251円	18,521円	
	氷見	384円	45,865円	
	富山滑川	364円	13,444円	
	黒部別	424円	16,091円	
	礪波	594円	29,118円	
	小矢部	385円	50,930円	
	大沢野別	277円	32,230円	
	上滝	183円	7,988円	
	上市	205円	8,000円	
	入善	297円	8,422円	
	婦中	349円	11,707円	
	小杉	424円	25,328円	
	太閤山	438円	4,996円	
	大門	439円	76,078円	
	富山平	60円	10,725円	
	井波	178円	35,959円	
	福野	318円	13,269円	
	富山福光	320円	10,301円	
	富山岩瀬2	380円	13,176円	
	高岡伏木	348円	17,496円	
	高岡中田	288円	27,102円	
	富山柳田	436円	17,371円	
	梅檀野	106円	10,887円	
	富山立山	206円	11,949円	
	宇奈月	116円	12,119円	
	富山朝日	144円	22,171円	
	越中八尾	225円	21,225円	
	富山古里	353円	11,126円	
	城端	240円	63,074円	
	富山福岡別	424円	28,235円	
	津沢	251円	13,265円	
	入善南	98円	12,565円	
	石川県	鳴和	1,213円	48,716円
		金石	743円	39,295円
		金沢弥生	926円	43,468円
		入江	1,003円	66,864円
額		893円	10,332円	
金沢森本		577円	19,676円	
粟ヶ崎		1,364円	8,055円	
金沢3		1,630円	17,979円	
七尾		274円	29,734円	
徳田		207円	10,065円	
和倉		699円	10,508円	
石川小松		545円	38,718円	
符津		409円	15,188円	
中海		(略)	36,509円	
輪島		209円	26,352円	
珠洲		226円	69,023円	
石川加賀		304円	45,042円	
片山津		227円	7,408円	
山代		248円	6,233円	
羽咋		142円	9,929円	
邑知		218円	14,123円	
松任		507円	48,844円	
山中		771円	8,374円	
根上別		426円	8,961円	
寺井2		320円	11,106円	
辰口		655円	23,238円	
鶴来		758円	14,890円	
金沢西		926円	21,125円	
野々市		788円	11,219円	
津幡		485円	21,407円	
石川河北		771円	17,141円	
志雄		114円	8,705円	
押水		122円	12,766円	
田鶴浜		242円	11,685円	
鳥屋		270円	13,151円	
石川中島		198円	15,720円	
石川鹿島		195円	9,442円	
能都		372円	22,527円	
犀川		363円	37,573円	
粟津		92円	46,132円	
美川		395円	9,874円	
七塚木津		188円	10,402円	
内灘		530円	16,381円	
石川		252円	40,032円	
石川高松別		166円	8,468円	
富来		104円	11,902円	
穴水		251円	26,361円	
羽咋志賀別		175円	10,036円	
宝立		88円	7,657円	
久江	151円	8,234円		
鹿西	225円	13,394円		

2. 接続に必要な装置等の設置に要するスペース相当の保管料
 2-1 (略)
 2-2 料金額

通信用建物が所属する行政区域	通信用建物名	1平方メートルごとに年額		
		土地	通信用建物	
富山県	富山	1,113円	64,377円	
	富山南	657円	16,465円	
	和合	152円	8,342円	
	水尻	456円	10,592円	
	呉羽	734円	7,286円	
	富山水橋	288円	52,564円	
	富山北	499円	10,028円	
	高岡	359円	14,872円	
	高岡市外	304円	23,235円	
	高岡立野	454円	5,407円	
	戸出機械棟	384円	14,415円	
	新湊機械棟	349円	8,820円	
	堀岡	197円	8,457円	
	魚津	242円	14,637円	
	氷見	312円	29,546円	
	富山滑川	238円	10,353円	
	黒部別	440円	15,114円	
	礪波	602円	24,622円	
	小矢部	364円	48,690円	
	大沢野別	278円	15,396円	
	上滝	192円	31,803円	
	上市	209円	6,970円	
	入善	292円	7,271円	
	婦中	335円	9,889円	
	小杉	410円	21,407円	
	太閤山	413円	4,613円	
	大門	440円	35,734円	
	富山平	53円	10,645円	
	井波	173円	35,843円	
	福野	295円	10,482円	
	富山福光	310円	8,783円	
	富山岩瀬2	385円	8,825円	
	高岡伏木	352円	13,729円	
	高岡中田	282円	22,105円	
	富山柳田	434円	10,865円	
	梅檀野	105円	9,237円	
	富山立山	203円	13,264円	
	宇奈月	110円	10,515円	
	富山朝日	142円	15,695円	
	越中八尾	220円	18,151円	
	富山古里	369円	7,650円	
	城端	249円	33,051円	
	富山福岡別	430円	24,959円	
	津沢	239円	11,573円	
	入善南	93円	9,675円	
	石川県	鳴和	1,294円	30,179円
		金石	747円	25,099円
		金沢弥生	962円	50,904円
		入江	1,073円	32,255円
額		909円	10,409円	
金沢森本		612円	17,676円	
粟ヶ崎		1,402円	10,085円	
金沢3		1,559円	12,885円	
七尾		305円	22,777円	
徳田		200円	8,935円	
和倉		682円	20,642円	
石川小松		580円	27,611円	
符津		411円	15,205円	
中海		(略)	32,092円	
輪島		213円	22,415円	
珠洲		189円	31,846円	
石川加賀		290円	34,848円	
片山津		172円	7,007円	
山代		260円	4,809円	
羽咋		141円	8,331円	
邑知		224円	12,364円	
松任		496円	25,981円	
山中		726円	6,478円	
根上別		441円	7,237円	
寺井2		336円	9,363円	
辰口		618円	20,679円	
鶴来		750円	13,204円	
金沢西		929円	19,696円	
野々市		790円	9,579円	
津幡		490円	16,830円	
石川河北		870円	13,288円	
志雄		62円	8,316円	
押水		108円	10,298円	
田鶴浜		248円	9,606円	
鳥屋		229円	10,546円	
石川中島		162円	12,751円	
石川鹿島		201円	8,894円	
能都		385円	19,744円	
犀川		365円	18,160円	
粟津		139円	30,891円	
美川		398円	8,747円	
七塚木津		177円	14,776円	
内灘		561円	19,228円	
石川		250円	35,110円	
石川高松別		167円	31,886円	
富来		98円	8,932円	
穴水		244円	23,548円	
羽咋志賀別		170円	8,501円	
宝立		67円	6,822円	
久江	155円	7,164円		
鹿西	230円	11,317円		

	門前	26円	14,583円
	柳田	124円	7,181円
	石川内浦	121円	13,130円
	能都小木	82円	2,441円
	金沢2	1,640円	24,877円
	町野	253円	5,566円
	鹿島能登島	166円	12,456円
福井県	福井2	657円	13,068円
	福井南	758円	14,409円
	麻生津	409円	9,050円
	敦賀	697円	32,667円
	武生局舎2	234円	12,524円
	福井小浜2	637円	33,718円
	東小浜	291円	47,384円
	福井大野	212円	9,668円
	福井勝山	269円	19,194円
	鯖江	425円	15,652円
	鯖江西	191円	62,237円
	福井松岡別	470円	5,486円
	福井三国	244円	18,042円
	芦原	120円	35,564円
	丸岡	303円	14,342円
	春江別	440円	10,155円
	山東	340円	(略)
	上中	240円	49,963円
	福井高浜別	577円	7,204円
	福井東別	773円	9,299円
	福井森田	379円	8,974円
	西安居	103円	15,032円
	福井坂井	124円	2,961円
	福井朝日別	231円	13,605円
	福井清水	145円	10,064円
	福井	657円	52,946円
	足羽別	268円	6,388円
	河和田	168円	5,310円
	永平寺	338円	13,908円
	金津別	274円	6,474円
	今立別	198円	28,747円
	福井三方別	128円	39,512円
	美浜	200円	38,135円
	大飯	565円	64,417円
	今庄	356円	9,732円
	福井河合	212円	2,738円
	福井鶴	(略)	10,006円
	五分市	445円	53,297円
	上志比	170円	30,713円
	福井池田	314円	33,946円
	南条	502円	9,836円
	福井宮崎	93円	11,904円
	名田庄	98円	52,972円
	越前	646円	12,791円
	荒土	181円	12,026円
	細呂木	71円	9,632円
	織田	163円	15,461円
岐阜県	岐阜	744円	44,047円
	岐阜本荘	(略)	15,905円
	長良	909円	24,203円
	長森	947円	40,497円
	岐阜加納	1,370円	51,391円
	黒野	448円	11,357円
	芥見	(略)	7,641円
	大垣南	758円	6,294円
	大垣西	319円	9,890円
	大垣丸ノ内南	450円	20,436円
	高山第二	2,063円	59,916円
	東濃B	404円	22,316円
	岐阜根本	736円	26,062円
	岐阜関	477円	20,770円
	小金田	335円	28,881円
	岐阜中津川	435円	49,787円
	瑞浪	277円	12,178円
	岐阜羽島	459円	23,252円
	恵那B	458円	24,731円
	武並	218円	12,203円
	中濃	501円	29,044円
	土岐	369円	15,644円
	各務原	486円	28,735円
	鶯沼	675円	18,231円
	可児	422円	49,865円
	笠松	631円	18,768円
	佐波	407円	14,043円
	養老	318円	67,517円
	垂井	168円	23,885円
	揖斐川	130円	16,401円
	岐阜北方	608円	9,238円
	穂積	757円	8,473円
	高富	560円	39,276円
	郡上八幡	595円	24,583円
	美濃白川	182円	25,013円
	下呂	423円	15,384円
	荘川	(略)	10,982円
	飛騨古川	473円	22,013円
	岐阜神岡	173円	17,190円
	一宮川島	498円	6,064円
	岐阜巖美	283円	18,590円
	岐阜赤坂	(略)	5,627円
	美濃坂本	287円	10,459円
	第一落合	134円	18,225円
	美濃	374円	47,273円
	羽島南	247円	20,050円
	下石	205円	27,488円
新駄知	135円	5,120円	

	門前	27円	12,845円
	柳田	138円	7,778円
	石川内浦	114円	11,272円
	能都小木	107円	3,532円
	金沢2	1,925円	22,060円
	町野	200円	5,114円
	鹿島能登島	169円	9,674円
福井県	福井2	659円	10,939円
	福井南	764円	16,572円
	麻生津	407円	7,357円
	敦賀	675円	27,999円
	武生局舎2	233円	10,546円
	福井小浜2	611円	19,625円
	東小浜	305円	24,444円
	福井大野	218円	7,618円
	福井勝山	267円	15,726円
	鯖江	428円	14,256円
	鯖江西	188円	54,820円
	福井松岡別	487円	24,260円
	福井三国	232円	11,488円
	芦原	108円	28,790円
	丸岡	296円	11,602円
	春江別	412円	8,218円
	山東	329円	(略)
	上中	244円	43,807円
	福井高浜別	568円	31,304円
	福井東別	811円	8,214円
	福井森田	367円	38,173円
	西安居	114円	11,477円
	福井坂井	139円	3,926円
	福井朝日別	232円	11,346円
	福井清水	154円	9,835円
	福井	659円	37,766円
	足羽別	271円	5,592円
	河和田	156円	5,978円
	永平寺	334円	11,657円
	金津別	279円	5,679円
	今立別	187円	25,251円
	福井三方別	130円	33,672円
	美浜	115円	33,898円
	大飯	509円	54,632円
	今庄	232円	8,403円
	福井河合	217円	8,288円
	福井鶴	(略)	9,139円
	五分市	433円	46,094円
	上志比	182円	18,859円
	福井池田	216円	31,850円
	南条	407円	10,904円
	福井宮崎	87円	12,079円
	名田庄	101円	46,676円
	越前	645円	10,712円
	荒土	189円	9,078円
	細呂木	74円	38,130円
	織田	137円	13,588円
岐阜県	岐阜	740円	36,305円
	岐阜本荘	(略)	14,158円
	長良	919円	20,847円
	長森	926円	34,603円
	岐阜加納	1,393円	87,293円
	黒野	460円	9,032円
	芥見	(略)	7,020円
	大垣南	727円	6,452円
	大垣西	330円	8,675円
	大垣丸ノ内南	457円	15,515円
	高山第二	1,901円	54,415円
	東濃B	405円	17,787円
	岐阜根本	751円	20,307円
	岐阜関	487円	17,721円
	小金田	319円	25,415円
	岐阜中津川	382円	25,762円
	瑞浪	278円	9,634円
	岐阜羽島	472円	19,336円
	恵那B	473円	21,450円
	武並	215円	12,481円
	中濃	526円	26,791円
	土岐	374円	13,367円
	各務原	492円	26,457円
	鶯沼	676円	15,835円
	可児	436円	25,998円
	笠松	626円	16,242円
	佐波	408円	11,817円
	養老	278円	28,782円
	垂井	160円	19,568円
	揖斐川	121円	13,165円
	岐阜北方	508円	7,854円
	穂積	797円	8,174円
	高富	557円	19,047円
	郡上八幡	583円	18,743円
	美濃白川	127円	21,154円
	下呂	414円	13,179円
	荘川	(略)	9,523円
	飛騨古川	458円	18,463円
	岐阜神岡	153円	14,555円
	一宮川島	467円	5,403円
	岐阜巖美	267円	90,403円
	岐阜赤坂	(略)	5,150円
	美濃坂本	319円	19,433円
	第一落合	147円	13,986円
	美濃	367円	41,192円
	羽島南	260円	18,560円
	下石	208円	24,690円
新駄知	142円	6,002円	

美濃平田	362円	41,074円
養老東	220円	13,856円
岐阜神戸	(略)	16,401円
輪之内	(略)	117,382円
美濃池田	333円	19,826円
岐阜川辺	244円	18,741円
御嵩	233円	26,863円
笠原	296円	7,227円
陶	111円	4,229円
久々利	170円	7,558円
春里	192円	5,377円
海津	342円	39,942円
南濃	275円	9,214円
岐阜石津	292円	16,546円
揖斐大野	143円	18,765円
本巣	134円	21,361円
武芸川	221円	21,843円
岐阜大和	462円	7,604円
富加	(略)	7,994円
八百津	206円	10,832円
美濃坂下	123円	8,983円
付知	190円	39,504円
美濃福岡	210円	28,802円
岩村	266円	12,594円
山岡	253円	12,669円
明智	448円	13,079円
岐阜萩原	735円	22,051円
飛騨国府	111円	6,502円
美濃加茂北	78円	13,725円
前宮	361円	18,407円
関ヶ原	241円	19,703円
岐阜白鳥	453円	35,823円
飛騨細江	91円	35,447円
岐阜栗野	436円	22,309円
美濃牧谷	71円	18,636円
釜戸	142円	14,162円
鶴里	(略)	21,998円
上石津	154円	6,807円
名森	343円	87,853円
墨俣	443円	10,149円
岐阜美山	301円	27,469円
谷合	130円	58,418円
武儀	216円	29,322円
高鷲	57円	89,349円
美並	252円	9,548円
七宗	272円	5,549円
東白川	60円	11,722円
加子母	134円	18,819円
蛭川	(略)	10,349円
上矢作	75円	6,456円
飛騨小坂	348円	26,642円
飛騨竹原	183円	7,336円
岐阜金山	625円	34,527円
町方	307円	15,105円
久々野	271円	35,619円
奥飛騨温泉	215円	33,434円
根尾	134円	13,281円
蘇原	133円	15,541円
巢南	185円	11,408円
岐阜黒川	142円	40,817円
飛騨河合	76円	41,270円
上之保	148円	14,605円
美濃春日	74円	17,775円
静岡県		
用宗	1,119円	11,701円
静岡長沼	1,736円	17,273円
城北	2,539円	22,596円
静岡八幡	2,451円	69,309円
静岡大谷	383円	6,014円
静岡電々	5,664円	35,405円
浜松	960円	32,357円
積志	550円	24,903円
浜松住吉	1,310円	47,923円
三方原	993円	25,964円
神久呂	426円	6,633円
中野町	622円	6,574円
白羽	329円	5,727円
芳川	526円	25,533円
都田	561円	38,518円
向宿別	(略)	15,810円
増楽	845円	7,653円
下香貫	804円	6,797円
沼津高島	1,432円	15,334円
沼津原	1,005円	20,411円
江ノ浦	382円	21,196円
沼津第二	1,361円	18,733円
沼津北	1,430円	52,240円
静岡清水	723円	12,794円
有度	695円	23,214円
江尻	1,529円	11,046円
三保	526円	9,568円
南熱海	413円	6,786円
第二熱海	998円	23,209円
三島中郷	958円	22,212円
北田町	1,790円	25,161円
富士宮	416円	10,126円
伊東	425円	20,369円
静岡伊東2	425円	17,422円
八幡野	456円	7,869円
静岡島田	927円	36,467円
富士	676円	23,379円
平垣	534円	18,614円
富士鈴川	430円	4,493円

美濃平田	346円	129,275円
養老東	223円	38,116円
岐阜神戸	(略)	42,505円
輪之内	(略)	112,098円
美濃池田	287円	16,727円
岐阜川辺	231円	13,036円
御嵩	222円	23,543円
笠原	301円	6,340円
陶	113円	3,946円
久々利	157円	10,451円
春里	200円	6,163円
海津	318円	118,561円
南濃	268円	14,873円
岐阜石津	274円	14,325円
揖斐大野	113円	15,264円
本巣	116円	17,372円
武芸川	195円	12,458円
岐阜大和	473円	6,952円
富加	(略)	23,328円
八百津	183円	23,077円
美濃坂下	119円	24,566円
付知	186円	29,681円
美濃福岡	202円	54,747円
岩村	252円	6,847円
山岡	241円	10,623円
明智	430円	13,799円
岐阜萩原	655円	18,580円
飛騨国府	98円	6,045円
美濃加茂北	77円	12,061円
前宮	338円	15,591円
関ヶ原	232円	15,365円
岐阜白鳥	449円	30,267円
飛騨細江	102円	22,028円
岐阜栗野	433円	23,732円
美濃牧谷	75円	14,239円
釜戸	125円	25,512円
鶴里	(略)	12,001円
上石津	152円	10,641円
名森	325円	89,827円
墨俣	345円	8,573円
岐阜美山	291円	22,941円
谷合	142円	52,666円
武儀	217円	42,927円
高鷲	59円	37,725円
美並	248円	42,086円
七宗	318円	6,733円
東白川	65円	10,482円
加子母	138円	16,210円
蛭川	(略)	8,848円
上矢作	83円	12,605円
飛騨小坂	339円	21,976円
飛騨竹原	186円	6,221円
岐阜金山	603円	28,802円
町方	310円	14,860円
久々野	269円	17,656円
奥飛騨温泉	177円	15,415円
根尾	130円	11,433円
蘇原	115円	29,984円
巢南	184円	9,419円
岐阜黒川	111円	24,595円
飛騨河合	81円	34,959円
上之保	164円	54,237円
美濃春日	72円	15,183円
静岡県		
用宗	1,120円	10,274円
静岡長沼	1,776円	16,054円
城北	2,582円	40,892円
静岡八幡	2,503円	55,006円
静岡大谷	406円	6,189円
静岡電々	5,493円	30,792円
浜松	931円	26,444円
積志	548円	21,166円
浜松住吉	1,318円	42,971円
三方原	999円	21,653円
神久呂	420円	6,104円
中野町	650円	6,069円
白羽	352円	5,222円
芳川	523円	21,579円
都田	564円	31,413円
向宿別	(略)	16,518円
増楽	850円	6,054円
下香貫	787円	7,090円
沼津高島	1,444円	13,070円
沼津原	975円	17,350円
江ノ浦	303円	18,598円
沼津第二	1,311円	16,195円
沼津北	1,490円	29,780円
静岡清水	748円	10,981円
有度	710円	17,308円
江尻	1,537円	8,205円
三保	417円	8,669円
南熱海	419円	6,230円
第二熱海	1,065円	20,298円
三島中郷	950円	15,518円
北田町	1,838円	20,934円
富士宮	411円	8,347円
伊東	420円	17,161円
静岡伊東2	420円	12,952円
八幡野	467円	8,199円
静岡島田	896円	16,063円
富士	673円	14,434円
平垣	519円	42,709円
富士鈴川	422円	4,042円

富士岡	601円	6,602円
鷹岡	448円	6,532円
磐田	773円	15,042円
焼津	438円	11,559円
大富	633円	9,568円
掛川	438円	30,747円
伊達方	188円	49,114円
藤枝	986円	24,812円
兵太夫	981円	9,056円
御殿場	920円	24,506円
玉穂	498円	24,061円
袋井	1,021円	47,106円
天竜	474円	28,655円
浜北	561円	25,921円
伊東下田	(略)	14,474円
裾野	1,176円	7,122円
湖西	842円	12,891円
河津	445円	12,805円
南伊豆	244円	11,403円
仁科	1,041円	6,010円
伊豆長岡	1,008円	15,784円
修善寺大仁	512円	11,035円
新函南	1,186円	20,567円
中土狩	1,700円	34,880円
大井川	367円	16,926円
榛原	313円	18,712円
吉田町	521円	8,503円
浜岡	307円	14,866円
掛川菊川	701円	11,098円
引佐	553円	35,386円
静岡美和	472円	27,298円
服織	1,086円	32,789円
静岡沼津	1,361円	23,560円
富士大淵	305円	8,255円
湯ヶ島	624円	25,939円
青羽根	893円	13,110円
静岡岡部	788円	12,427円
静岡金谷	211円	21,703円
舞阪	406円	17,389円
新居	551円	21,568円
細江	(略)	76,365円
伊左地	338円	7,331円
館山寺	353円	12,166円
静岡興津	955円	127,555円
小島	836円	14,205円
上野北山	237円	24,701円
川奈	569円	46,414円
宇佐美	725円	10,200円
富戸	541円	86,176円
初倉	469円	8,338円
富士見台	452円	5,010円
大藤	383円	42,943円
原谷	346円	7,992円
葉梨	344円	40,281円
御殿場神山	612円	8,402円
静岡山梨	702円	72,648円
中瀬	558円	9,012円
宮口	560円	8,706円
沼津御宿	815円	21,713円
新所原	1,011円	19,094円
熱川	223円	9,431円
稲取	290円	13,571円
丹那	171円	9,013円
韭山	985円	9,487円
大仁	1,727円	8,691円
中伊豆	228円	38,607円
須走	277円	9,228円
静岡小山	698円	38,470円
芝川	177円	22,257円
御前崎	233円	115,262円
相良	286円	15,569円
地頭方	107円	7,874円
小笠	335円	10,311円
森町	446円	4,553円
浅羽	318円	20,177円
静岡福田	258円	18,598円
竜洋	273円	12,931円
賤機	652円	34,283円
静岡水落	2,168円	16,412円
伊豆山	524円	27,144円
猪之頭	84円	11,995円
上井出	147円	29,643円
箕作	535円	10,987円
入出	228円	7,660円
白須賀	194円	24,082円
伊東松崎	1,151円	67,569円
西伊豆	693円	29,910円
伊豆賀茂	264円	31,618円
静岡戸田	121円	16,716円
土肥	186円	7,310円
富士川	565円	6,371円
富士松野	193円	19,686円
蒲原	692円	7,622円
由比	713円	63,565円
静岡川根	528円	41,035円
大須賀	737円	12,135円
静岡豊岡	(略)	28,437円
三ヶ日	443円	11,470円
都筑	315円	24,767円
宮口2	560円	5,898円
掛川城東	165円	15,194円
韭山高原	52円	7,028円

富士岡	591円	5,927円
鷹岡	445円	6,089円
磐田	776円	12,937円
焼津	422円	33,073円
大富	623円	7,249円
掛川	433円	25,983円
伊達方	186円	29,568円
藤枝	1,005円	18,804円
兵太夫	999円	8,200円
御殿場	885円	32,649円
玉穂	500円	20,328円
袋井	1,018円	23,288円
天竜	479円	19,414円
浜北	560円	19,715円
伊東下田	(略)	13,390円
裾野	1,159円	6,281円
湖西	848円	11,904円
河津	441円	11,164円
南伊豆	236円	9,553円
仁科	1,014円	5,842円
伊豆長岡	978円	60,324円
修善寺大仁	509円	7,401円
新函南	1,183円	36,422円
中土狩	1,719円	32,497円
大井川	360円	13,910円
榛原	302円	15,846円
吉田町	518円	7,335円
浜岡	308円	12,097円
掛川菊川	694円	9,234円
引佐	522円	27,852円
静岡美和	459円	23,151円
服織	1,000円	26,341円
静岡沼津	1,302円	18,936円
富士大淵	313円	8,090円
湯ヶ島	616円	21,809円
青羽根	867円	11,575円
静岡岡部	782円	10,560円
静岡金谷	204円	17,525円
舞阪	390円	15,941円
新居	553円	17,900円
細江	(略)	68,053円
伊左地	337円	6,514円
館山寺	364円	10,250円
静岡興津	895円	115,696円
小島	618円	36,964円
上野北山	238円	20,197円
川奈	576円	41,424円
宇佐美	720円	46,651円
富戸	535円	86,493円
初倉	436円	7,254円
富士見台	453円	5,899円
大藤	386円	23,532円
原谷	339円	7,022円
葉梨	348円	35,439円
御殿場神山	615円	33,354円
静岡山梨	646円	33,464円
中瀬	563円	8,070円
宮口	561円	7,725円
沼津御宿	756円	17,841円
新所原	1,010円	16,235円
熱川	215円	8,935円
稲取	286円	10,725円
丹那	196円	8,036円
韭山	1,013円	9,026円
大仁	1,652円	27,774円
中伊豆	210円	31,795円
須走	249円	8,110円
静岡小山	697円	33,425円
芝川	178円	18,467円
御前崎	316円	103,358円
相良	284円	48,991円
地頭方	100円	8,808円
小笠	333円	8,842円
森町	443円	4,111円
浅羽	313円	16,770円
静岡福田	249円	12,631円
竜洋	271円	10,883円
賤機	643円	28,342円
静岡水落	2,369円	15,151円
伊豆山	543円	21,410円
猪之頭	95円	34,805円
上井出	150円	21,092円
箕作	533円	9,752円
入出	217円	28,583円
白須賀	192円	20,671円
伊東松崎	1,114円	35,798円
西伊豆	717円	25,028円
伊豆賀茂	269円	24,270円
静岡戸田	102円	13,926円
土肥	151円	20,118円
富士川	537円	21,236円
富士松野	187円	39,435円
蒲原	691円	6,248円
由比	643円	27,892円
静岡川根	510円	27,186円
大須賀	626円	21,619円
静岡豊岡	(略)	25,809円
三ヶ日	448円	9,977円
都筑	311円	20,670円
宮口2	561円	6,926円
掛川城東	158円	12,475円
韭山高原	60円	7,461円

	用沢	390円	13,694円
	中川根	381円	8,159円
	千頭	273円	8,305円
	掛川大東	194円	37,621円
	気多	226円	9,507円
	天竜佐久間	257円	31,074円
	静岡西浦	(略)	10,602円
	南崎	123円	5,010円
	天竜春野	201円	16,577円
愛知県	千種覚王山	3,043円	36,039円
	名古屋東山	1,845円	14,922円
	千種第二	1,777円	12,350円
	名古屋新東	5,465円	73,298円
	布池	4,547円	17,595円
	矢田	2,176円	26,486円
	大曾根	1,431円	35,372円
	味鏡	1,298円	16,926円
	名古屋山田	1,067円	19,191円
	浄心	1,747円	24,605円
	笹島	3,222円	38,398円
	則武	2,474円	14,736円
	名古屋中村	2,451円	19,289円
	稲葉地	2,247円	36,298円
	名古屋中	2,286円	39,406円
	名古屋金山	3,996円	36,705円
	新広小路	7,000円	42,050円
	滝子	2,072円	23,187円
	瑞穂通	1,874円	20,054円
	八事	3,301円	24,063円
	名古屋中川	1,156円	33,445円
	下之一色	1,081円	24,248円
	名古屋港	1,050円	25,070円
	稲永	824円	8,782円
	道德	1,724円	26,439円
	笠寺	1,151円	28,028円
	大同	1,300円	16,154円
	名古屋守山	851円	15,334円
	名古屋緑	1,446円	51,126円
	平手	2,049円	16,112円
	鳴子第二	1,758円	33,134円
	名東	1,583円	63,504円
	猪子石	1,808円	12,783円
	猪高	2,428円	17,617円
	天白	2,334円	24,837円
	豊橋岩田	1,108円	10,609円
	豊橋花田	1,254円	16,894円
	豊橋南栄	1,174円	10,754円
	豊橋二川	911円	5,539円
	老津	589円	17,783円
	植田	588円	4,967円
	札木	544円	21,633円
	岡崎	691円	28,634円
	羽根	1,942円	17,266円
	矢作	522円	18,113円
	藤川	842円	31,747円
	岩津	1,300円	30,868円
	尾張一宮	909円	28,650円
	一宮神山	1,382円	7,464円
	一宮羽根	547円	54,312円
	一宮萩原	473円	11,263円
	浅井	430円	10,574円
	瀬戸陶栄	366円	19,521円
	愛知半田	646円	23,504円
	春日井	843円	24,011円
	勝川	1,629円	24,066円
	高蔵寺分室	565円	21,549円
	高蔵寺	1,362円	29,535円
	春日井坂下	655円	25,787円
	愛知豊川	978円	18,103円
	御油	987円	6,269円
	津島藤浪	947円	11,745円
	碧南2	776円	19,017円
	刈谷	759円	27,848円
	刈谷境	846円	15,815円
	愛知豊田	988円	26,274円
	豊田高上	2,022円	11,380円
	豊田寿	843円	16,103円
	猿投2	1,232円	10,595円
	豊田高岡	951円	11,195円
	豊田上郷	715円	16,871円
	刈谷安城2	884円	62,846円
	今村	2,620円	5,440円
	西尾寄住	1,442円	13,429円
	蒲郡2	1,113円	12,936円
	犬山B	675円	9,970円
	犬山羽黒	704円	13,657円
	常滑	587円	34,701円
	一宮江南2	1,196円	32,920円
	江南宮田	565円	8,774円
	尾西	756円	12,317円
	小牧機械棟	612円	12,087円
	篠岡	499円	15,198円
	小牧桜井	612円	26,218円
	稲沢	1,713円	21,395円
	豊橋新城	600円	9,332円
	上野町	853円	15,592円
	尾張横須賀B	583円	13,921円
	大府	1,469円	15,101円
	知多	625円	7,258円
	知立2	1,578円	16,751円
	尾張旭	1,004円	45,663円

	用沢	365円	11,163円
	中川根	382円	16,928円
	千頭	224円	23,941円
	掛川大東	186円	76,088円
	気多	224円	8,065円
	天竜佐久間	258円	26,263円
	静岡西浦	(略)	11,091円
	南崎	131円	4,875円
	天竜春野	200円	14,452円
	水窪	294円	38,766円
愛知県	千種覚王山	3,068円	29,061円
	名古屋東山	1,890円	13,351円
	千種第二	4,022円	10,553円
	名古屋新東	5,347円	59,721円
	布池	4,690円	14,870円
	矢田	2,177円	23,229円
	大曾根	1,514円	28,482円
	味鏡	1,311円	13,760円
	名古屋山田	1,089円	42,091円
	浄心	1,768円	21,446円
	笹島	8,776円	48,033円
	則武	5,828円	12,623円
	名古屋中村	2,516円	33,257円
	稲葉地	2,212円	31,707円
	名古屋中	1,984円	33,026円
	名古屋金山	7,997円	27,932円
	新広小路	6,593円	33,510円
	滝子	2,033円	19,680円
	瑞穂通	1,870円	16,760円
	八事	3,121円	19,946円
	名古屋中川	1,143円	17,981円
	下之一色	1,083円	18,103円
	名古屋港	1,083円	21,046円
	稲永	855円	7,376円
	道德	1,842円	22,658円
	笠寺	1,142円	16,370円
	大同	1,241円	11,685円
	名古屋守山	865円	14,161円
	名古屋緑	1,418円	44,968円
	平手	2,053円	13,486円
	鳴子第二	2,031円	26,261円
	名東	1,665円	56,105円
	猪子石	1,823円	9,604円
	猪高	2,382円	22,658円
	天白	2,397円	18,121円
	豊橋岩田	1,117円	9,057円
	豊橋花田	1,294円	15,605円
	豊橋南栄	1,183円	12,202円
	豊橋二川	921円	4,953円
	老津	588円	18,566円
	植田	589円	4,340円
	札木	550円	17,742円
	岡崎	698円	28,039円
	羽根	1,940円	18,246円
	矢作	504円	15,112円
	藤川	843円	39,285円
	岩津	1,276円	26,954円
	尾張一宮	1,024円	23,356円
	一宮神山	1,504円	6,472円
	一宮羽根	549円	49,283円
	一宮萩原	472円	9,324円
	浅井	425円	8,764円
	瀬戸陶栄	373円	16,307円
	愛知半田	649円	19,907円
	春日井	854円	20,967円
	勝川	1,635円	18,619円
	高蔵寺分室	557円	17,271円
	高蔵寺	1,498円	14,904円
	春日井坂下	661円	37,641円
	愛知豊川	952円	14,690円
	御油	1,019円	5,888円
	津島藤浪	962円	10,030円
	碧南2	771円	16,148円
	刈谷	960円	25,173円
	刈谷境	880円	13,710円
	愛知豊田	982円	21,770円
	豊田高上	2,077円	9,598円
	豊田寿	858円	22,953円
	猿投2	1,233円	9,328円
	豊田高岡	1,027円	9,789円
	豊田上郷	714円	11,743円
	刈谷安城2	885円	90,209円
	今村	2,756円	4,671円
	西尾寄住	1,433円	16,093円
	蒲郡2	1,123円	8,205円
	犬山B	676円	8,644円
	犬山羽黒	709円	11,995円
	常滑	547円	28,552円
	一宮江南2	1,532円	16,226円
	江南宮田	572円	6,075円
	尾西	762円	10,343円
	小牧機械棟	624円	10,037円
	篠岡	498円	12,604円
	小牧桜井	631円	19,667円
	稲沢	1,706円	15,439円
	豊橋新城	602円	7,404円
	上野町	930円	13,197円
	尾張横須賀B	607円	12,163円
	大府	1,476円	9,419円
	知多	634円	6,620円
	知立2	1,604円	14,150円
	尾張旭	1,014円	42,695円

愛知高浜	948円	52,747円
岩倉	1,457円	12,136円
豊明	769円	8,041円
東阿野	1,198円	7,081円
名古屋東郷	1,053円	40,818円
名古屋日進	728円	21,265円
長久手B	1,384円	12,497円
豊山	1,063円	33,215円
西春B	1,540円	18,217円
新川清洲	1,146円	21,862円
江南大口	843円	13,437円
扶桑	894円	5,745円
木曾川B	665円	45,873円
祖父江	574円	10,064円
海部	498円	13,995円
蟹江B	1,012円	13,977円
津島弥富	724円	25,145円
阿久比	494円	41,669円
東浦	841円	13,130円
幸田	1,132円	34,988円
三好	1,847円	6,565円
設楽	78円	46,519円
愛知御津	487円	5,153円
愛知田原2	963円	20,599円
渥美	482円	5,919円
広小路	7,000円	26,240円
名古屋万場	811円	11,316円
志段味	718円	41,508円
名古屋大森	1,746円	13,872円
河合	508円	21,043円
矢合	523円	36,149円
平和	(略)	35,988円
寺沢	656円	29,066円
豊橋石巻	358円	18,531円
常盤	506円	39,115円
六ツ美	1,080円	22,771円
品野	1,520円	40,230円
水野	431円	23,669円
板山	728円	25,120円
亀崎	698円	24,735円
松平	630円	43,706円
保見	555円	4,900円
豊田駒場	730円	52,752円
刈谷桜井	1,519円	25,599円
刈谷明治	631円	146,647円
平坂	819円	14,875円
室場	542円	120,105円
三河大塚	719円	8,403円
形原	660円	14,638円
小鈴谷	270円	19,542円
尾張大野	651円	19,300円
大海	341円	28,910円
新城富岡	204円	28,564円
加木屋	1,162円	5,826円
永和	575円	13,784円
武豊	667円	10,246円
一色2	390円	8,095円
上横須賀	774円	33,361円
三好ヶ丘	1,024円	10,140円
豊田藤岡	490円	5,046円
三河一宮	1,370円	7,373円
小坂井	768円	5,372円
東海栄東西	10,415円	22,785円
豊橋	544円	30,219円
南海部	443円	17,567円
木場	525円	5,415円
鍋田	303円	42,376円
八開	375円	41,121円
南知多	283円	43,796円
師崎	227円	23,536円
愛知豊浜	302円	16,640円
愛知美浜	187円	15,210円
野間	185円	109,803円
吉良	643円	17,972円
幡豆	1,657円	36,043円
豊富	260円	55,692円
下山	60円	38,224円
鳳来大野	711円	4,858円
愛知野田	206円	7,391円
赤羽根	205円	12,878円
伊良湖岬	134円	13,433円
刈谷安城	772円	50,648円
尾張横須賀	583円	18,225円
篠島	563円	46,749円
日間賀	256円	48,633円
小原	79円	80,321円
小渡	344円	38,818円
東栄	308円	35,023円
稲武	334円	90,752円
鳳来	260円	11,743円
菊井	1,708円	24,980円
足助	866円	6,365円
片田	166円	5,309円
高茶屋	558円	24,409円
一身田	436円	24,949円
津丸之内第4	414円	49,199円
四日市B	505円	34,444円
三ツ谷B	428円	6,162円
四日市富田	687円	8,831円
四日市水沢	173円	16,902円
塩浜	512円	37,247円
室山	508円	6,270円

三重県

愛知高浜	979円	47,887円
岩倉	1,469円	11,355円
豊明	778円	7,556円
東阿野	1,221円	6,873円
名古屋東郷	1,080円	26,629円
名古屋日進	734円	15,509円
長久手B	1,387円	10,449円
豊山	1,097円	27,135円
西春B	1,578円	17,299円
新川清洲	1,154円	17,658円
江南大口	856円	42,673円
扶桑	899円	6,818円
木曾川B	671円	40,501円
祖父江	576円	8,747円
海部	611円	10,970円
蟹江B	1,022円	11,263円
津島弥富	723円	21,112円
阿久比	484円	19,462円
東浦	861円	9,122円
幸田	1,136円	26,219円
三好	1,861円	5,827円
設楽	76円	25,278円
愛知御津	489円	4,842円
愛知田原2	969円	14,942円
渥美	468円	5,573円
広小路	6,593円	20,025円
名古屋万場	815円	57,399円
志段味	707円	20,413円
名古屋大森	1,770円	12,903円
河合	514円	17,942円
矢合	521円	31,296円
平和	(略)	30,610円
寺沢	663円	52,950円
豊橋石巻	368円	17,604円
常盤	517円	34,649円
六ツ美	1,067円	17,352円
品野	1,513円	33,878円
水野	432円	19,783円
板山	727円	15,854円
亀崎	674円	19,677円
松平	659円	51,614円
保見	561円	3,875円
豊田駒場	740円	36,511円
刈谷桜井	1,600円	21,755円
刈谷明治	585円	87,955円
平坂	812円	12,723円
室場	531円	111,883円
三河大塚	728円	35,713円
形原	661円	15,055円
小鈴谷	232円	93,601円
尾張大野	658円	16,398円
大海	266円	24,086円
新城富岡	210円	41,611円
加木屋	1,200円	6,911円
永和	559円	11,629円
武豊	672円	7,089円
一色2	380円	7,044円
上横須賀	649円	34,090円
三好ヶ丘	1,044円	7,321円
豊田藤岡	495円	4,916円
三河一宮	1,319円	7,476円
小坂井	771円	5,061円
東海栄東西	10,430円	17,934円
豊橋	550円	26,954円
南海部	425円	26,798円
木場	539円	3,532円
鍋田	214円	32,209円
八開	361円	35,511円
南知多	289円	23,148円
師崎	183円	20,246円
愛知豊浜	248円	14,319円
愛知美浜	181円	13,108円
野間	182円	68,486円
吉良	624円	15,208円
幡豆	1,747円	30,604円
豊富	265円	35,455円
下山	66円	19,678円
鳳来大野	697円	21,494円
愛知野田	151円	6,435円
赤羽根	191円	16,858円
伊良湖岬	91円	11,429円
刈谷安城	885円	59,367円
尾張横須賀	607円	15,404円
篠島	456円	34,407円
日間賀	214円	26,901円
小原	78円	73,514円
小渡	326円	20,008円
東栄	303円	29,001円
稲武	329円	37,862円
鳳来	263円	38,106円
菊井	2,061円	20,479円
足助	842円	8,278円
片田	168円	9,421円
高茶屋	559円	19,266円
一身田	435円	21,211円
津丸之内第4	412円	43,290円
四日市B	491円	20,876円
三ツ谷B	429円	5,383円
四日市富田	716円	8,189円
四日市水沢	179円	14,234円
塩浜	514円	20,839円
室山	513円	5,447円

三重県

伊勢志摩 2	406円	19.127円
伊勢大湊	399円	14.841円
松阪港	422円	13.843円
松阪南	155円	7.438円
松阪新座	371円	7.729円
桑名	392円	36.689円
七和	640円	6.761円
伊賀上野	384円	20.216円
鈴鹿B館	574円	32.098円
鈴鹿白子	392円	11.739円
庄野	(略)	7.457円
名張	344円	18.070円
尾鷲	533円	20.524円
三重亀山	179円	7.353円
鳥羽	197円	59.273円
鳥羽第2	105円	22.278円
熊野第二	477円	21.298円
久居	412円	11.570円
員弁	293円	14.624円
菟野	506円	65.674円
三重関	194円	12.028円
伊勢大淀	182円	14.047円
大台	158円	20.346円
阿児	416円	14.562円
津丸之内第3	414円	35.861円
小山田	256円	11.950円
県	(略)	10.593円
保々	239円	33.194円
下野	484円	58.895円
伊勢豊浜	166円	12.530円
伊勢南	174円	14.977円
天名	147円	10.945円
伊勢若松	368円	15.202円
東員	171円	29.710円
河芸	273円	14.759円
多気	112円	36.716円
高野尾	69円	54.709円
櫛田	297円	12.724円
伊勢寺	315円	11.509円
松阪東黒部	173円	17.888円
松阪大石	68円	14.214円
桑名深谷	362円	13.794円
三重上野南	105円	60.555円
石薬師	180円	13.798円
三重長沢	129円	42.453円
比奈知	103円	20.658円
桔梗ヶ丘第一	530円	15.619円
賀田	(略)	30.210円
北輪内	249円	13.485円
野登	68円	14.766円
三重長岡	45円	20.445円
答志島	35円	7.257円
榑原	65円	12.726円
多度	147円	13.995円
伊勢長島	502円	9.890円
北勢	327円	5.604円
大安	129円	19.768円
朝明	126円	20.311円
四日市楠	423円	8.734円
四日市朝日	355円	14.405円
椋本	138円	23.934円
安濃	164円	15.708円
一志	126円	9.898円
三重白山	62円	33.020円
三重嬉野	149円	19.796円
三雲	193円	26.885円
明和	276円	5.868円
伊勢玉城	328円	10.128円
伊勢二見	287円	13.883円
内城田	407円	77.185円
伊賀	111円	8.590円
伊賀平田	119円	38.966円
三重青山	225円	21.645円
大王	213円	16.349円
三重志摩	(略)	12.175円
甲賀	424円	16.600円
紀伊長島	312円	12.386円
三重御浜	199円	8.938円
大安東	237円	8.631円
三重藤原	216円	11.999円
三重美里	207円	28.270円
香良洲	246円	7.433円
飯南	245円	25.154円
柝原	236円	15.273円
勢和	258円	9.654円
三重萩原	146円	17.062円
宿田曾	274円	17.201円
五ヶ所	167円	25.874円
南海	151円	6.737円
島ヶ原	67円	16.032円
浜島	228円	18.304円
安乗	249円	19.054円
三重磯部	181円	17.614円
三重九鬼	50円	70.358円
三重飛鳥	186円	12.694円
新鹿	79円	10.817円
二木島	83円	22.041円
美杉	129円	29.827円
三重奥津	96円	19.001円
飯高	162円	16.507円
伊勢志摩 3	406円	41.038円
菅島	132円	61.135円

伊勢志摩 2	413円	14.856円
伊勢大湊	391円	36.168円
松阪港	423円	12.075円
松阪南	166円	5.288円
松阪新座	372円	6.763円
桑名	397円	22.963円
七和	639円	5.922円
伊賀上野	387円	16.932円
鈴鹿B館	582円	25.315円
鈴鹿白子	393円	8.333円
庄野	(略)	8.293円
名張	350円	15.798円
尾鷲	535円	16.433円
三重亀山	187円	7.444円
鳥羽	108円	28.738円
鳥羽第2	108円	15.197円
熊野第二	498円	17.941円
久居	411円	9.177円
員弁	279円	42.524円
菟野	508円	59.077円
三重関	183円	9.983円
伊勢大淀	166円	34.487円
大台	165円	16.147円
阿児	400円	12.088円
津丸之内第3	412円	31.667円
小山田	249円	10.182円
県	(略)	9.093円
保々	246円	28.275円
下野	491円	52.728円
伊勢豊浜	161円	10.843円
伊勢南	177円	28.837円
天名	154円	9.340円
伊勢若松	362円	12.887円
東員	170円	69.060円
河芸	278円	12.764円
多気	109円	23.105円
高野尾	76円	48.030円
櫛田	304円	11.090円
伊勢寺	316円	23.369円
松阪東黒部	183円	15.687円
松阪大石	69円	12.462円
桑名深谷	367円	11.675円
三重上野南	108円	49.794円
石薬師	179円	11.511円
三重長沢	135円	36.343円
比奈知	115円	15.949円
桔梗ヶ丘第一	508円	19.672円
賀田	(略)	25.649円
北輪内	259円	11.934円
野登	98円	13.288円
三重長岡	50円	33.265円
答志島	63円	6.719円
榑原	59円	11.255円
多度	145円	12.030円
伊勢長島	492円	46.127円
北勢	323円	15.091円
大安	107円	42.855円
朝明	121円	40.471円
四日市楠	425円	7.691円
四日市朝日	345円	36.693円
椋本	136円	36.202円
安濃	144円	25.426円
一志	124円	22.970円
三重白山	58円	27.210円
三重嬉野	145円	29.405円
三雲	196円	23.614円
明和	275円	5.382円
伊勢玉城	311円	33.158円
伊勢二見	271円	26.109円
内城田	400円	33.851円
伊賀	116円	7.361円
伊賀平田	122円	31.056円
三重青山	223円	18.179円
大王	210円	23.958円
三重志摩	(略)	10.795円
甲賀	413円	13.988円
紀伊長島	257円	13.011円
三重御浜	207円	7.771円
大安東	224円	7.327円
三重藤原	219円	10.269円
三重美里	213円	23.578円
香良洲	239円	6.391円
飯南	240円	21.022円
柝原	235円	13.196円
勢和	254円	9.986円
三重萩原	158円	14.692円
宿田曾	281円	14.775円
五ヶ所	186円	21.995円
南海	157円	6.539円
島ヶ原	69円	13.864円
浜島	198円	15.120円
安乗	244円	15.469円
三重磯部	152円	14.626円
三重九鬼	60円	37.307円
三重飛鳥	167円	11.337円
新鹿	72円	10.448円
二木島	90円	20.463円
美杉	137円	26.277円
三重奥津	105円	16.229円
飯高	172円	21.992円
伊勢志摩 3	413円	27.224円
菅島	200円	49.835円

	飯高川俣	101円	19,865円
	阿山	60円	17,856円
	矢口桂城	197円	18,270円
	紀宝鶴殿	462円	15,839円
	入鹿	43円	31,904円
	海山	777円	16,686円
	槌柄	124円	9,266円
	三重錦	265円	7,401円
	島津	281円	13,361円
滋賀県	滋賀大津	882円	43,686円
	堅田2	881円	15,203円
	滋賀瀬田	1,170円	26,803円
	石山	622円	14,301円
	大津坂本2	867円	12,607円
	におの浜	1,286円	18,579円
	彦根3	432円	28,916円
	河瀬	319円	26,608円
	稲枝	286円	37,139円
	滋賀長浜	462円	16,715円
	近江八幡	(略)	13,570円
	六枚橋別館	843円	12,958円
	八日市	1,064円	19,930円
	草津	661円	29,743円
	常盤	324円	15,818円
	近江守山	562円	14,602円
	守山北	926円	29,582円
	栗東	577円	42,713円
	野洲2	1,031円	17,703円
	甲西	562円	34,510円
	水口	327円	40,214円
	滋賀甲賀	378円	12,554円
	信楽	189円	51,012円
	安土	531円	12,682円
	近江日野	258円	64,117円
	滋賀鶴川	300円	20,853円
	五箇荘	477円	17,127円
	能登川	957円	31,828円
	湖東	71円	7,466円
	秦荘	134円	11,847円
	愛知川	152円	75,031円
	滋賀多賀	768円	10,745円
	滋賀山東	57円	22,831円
	米原	761円	14,537円
	虎姫	168円	125,556円
	滋賀湖北	212円	19,167円
	びわ	284円	14,747円
	近江高月	154円	10,706円
	木之本	168円	28,610円
	今津	228円	18,815円
	安曇川	410円	18,877円
	高島	252円	24,619円
	新旭	218円	19,326円
	関ノ津	121円	21,438円
	滋賀志賀	168円	44,118円
	和迹	134円	10,335円
	金勝	577円	24,065円
	中主	759円	17,757円
	石部	219円	85,830円
	下田	472円	14,629円
	菩提寺	544円	34,528円
	近江甲南	271円	45,779円
	滋賀蒲生	73円	22,862円
	竜王	59円	67,066円
	豊郷	188円	14,739円
	甲良	137円	7,754円
	醒ヶ井	211円	37,240円
	滋賀浅井	305円	18,935円
	比叡平	303円	14,756円
	小松	224円	64,659円
	長浜局舎2	428円	27,609円
	土山	247円	19,570円
	滋賀大野	107円	36,302円
	雲井	130円	11,711円
	柏原別館	159円	54,592円
	朝日	(略)	5,647円
	中之郷	235円	19,129円
	マキノ沢	186円	47,199円
	船木	223円	18,012円
	愛東	151円	7,158円
	マキノ	191円	32,058円
	途中	133円	11,276円
	上田上別館	220円	41,781円
	滋賀伊吹	119円	26,355円
	近江大浦	37円	12,191円
	永源寺	271円	9,824円
京都府	紫野	3,336円	10,372円
	京都北野	11,569円	25,507円
	西陣別館	5,918円	40,687円
	賀茂	3,440円	44,753円
	壬生別館	6,525円	31,021円
	京都	23,146円	44,481円
	七条	3,996円	57,410円
	京都南	3,264円	53,554円
	嵯峨2	2,501円	20,890円
	朱雀	2,730円	22,050円
	深草	2,122円	14,257円
	京都醍醐	1,745円	25,563円
	伏見	3,413円	41,109円

	飯高川俣	100円	17,065円
	阿山	61円	15,044円
	矢口桂城	147円	39,945円
	紀宝鶴殿	419円	11,063円
	入鹿	44円	17,041円
	海山	530円	13,773円
	槌柄	125円	8,167円
	三重錦	255円	7,122円
	島津	268円	12,816円
	神島	120円	82,154円
	南島	314円	11,792円
滋賀県	滋賀大津	855円	35,266円
	堅田2	885円	12,330円
	滋賀瀬田	1,038円	18,788円
	石山	606円	11,218円
	大津坂本2	840円	8,414円
	におの浜	1,265円	14,364円
	彦根3	455円	22,569円
	河瀬	320円	33,043円
	稲枝	259円	24,985円
	滋賀長浜	464円	14,809円
	近江八幡	(略)	10,396円
	六枚橋別館	850円	10,617円
	八日市	977円	17,017円
	草津	668円	25,564円
	常盤	329円	27,776円
	近江守山	574円	11,158円
	守山北	915円	31,225円
	栗東	578円	38,978円
	野洲2	1,047円	12,958円
	甲西	580円	22,784円
	水口	313円	32,277円
	滋賀甲賀	365円	24,589円
	信楽	166円	33,531円
	安土	574円	11,095円
	近江日野	260円	29,638円
	滋賀鶴川	290円	16,459円
	五箇荘	468円	14,439円
	能登川	932円	25,263円
	湖東	69円	7,585円
	秦荘	129円	9,850円
	愛知川	151円	44,514円
	滋賀多賀	751円	29,163円
	滋賀山東	54円	18,476円
	米原	749円	12,703円
	虎姫	169円	115,076円
	滋賀湖北	204円	16,112円
	びわ	282円	12,320円
	近江高月	153円	9,584円
	木之本	165円	23,558円
	今津	226円	50,719円
	安曇川	415円	16,189円
	高島	209円	32,103円
	新旭	205円	15,961円
	関ノ津	85円	17,777円
	滋賀志賀	165円	24,944円
	和迹	132円	12,873円
	金勝	578円	12,702円
	中主	791円	14,326円
	石部	217円	71,380円
	下田	486円	11,746円
	菩提寺	484円	20,232円
	近江甲南	262円	30,053円
	滋賀蒲生	71円	12,745円
	竜王	58円	34,211円
	豊郷	181円	11,787円
	甲良	135円	6,709円
	醒ヶ井	204円	20,123円
	滋賀浅井	310円	37,520円
	比叡平	288円	12,401円
	小松	213円	72,571円
	長浜局舎2	430円	21,559円
	土山	235円	16,039円
	滋賀大野	110円	19,872円
	雲井	119円	10,124円
	柏原別館	156円	36,082円
	朝日	(略)	5,276円
	中之郷	233円	14,588円
	マキノ沢	176円	46,046円
	船木	212円	14,849円
	愛東	147円	11,824円
	マキノ	164円	30,331円
	途中	138円	9,916円
	上田上別館	216円	31,174円
	滋賀伊吹	112円	13,534円
	近江大浦	35円	12,580円
	永源寺	266円	8,448円
	能登川北	158円	10,724円
	滋賀広瀬	122円	15,795円
京都府	紫野	3,358円	8,248円
	京都北野	10,886円	20,404円
	西陣別館	6,074円	31,368円
	賀茂	3,647円	33,217円
	壬生別館	6,223円	17,956円
	京都	20,356円	29,255円
	七条	3,544円	33,791円
	京都南	2,966円	32,536円
	嵯峨2	2,592円	18,286円
	朱雀	2,659円	17,527円
	深草	2,137円	11,758円
	京都醍醐	2,056円	17,365円
	伏見	3,280円	32,292円

淀	1,153円	12,803円
山科	1,922円	38,488円
京都桂	4,022円	38,353円
大原野	1,238円	6,762円
前田	655円	67,176円
福知山	831円	37,824円
京都舞鶴	910円	37,762円
舞鶴西	441円	39,850円
綾部	743円	45,131円
宇治2	1,686円	29,845円
京都新田	1,666円	15,721円
宮津	(略)	26,950円
亀岡	1,350円	26,438円
城陽	1,351円	21,950円
京都西山	5,464円	18,097円
長岡京	2,422円	31,282円
京都八幡	898円	11,229円
山城田辺	1,212円	46,159円
精華2	924円	10,991円
園部	908円	32,097円
岩滝	271円	6,915円
加悦谷	125円	17,510円
峰山	183円	24,574円
丹後大宮	107円	13,637円
網野	13円	78,349円
鞍馬	958円	34,220円
木幡	1,365円	21,333円
山城木津	1,000円	19,208円
福知山上川口	292円	24,229円
宮前	204円	62,488円
井手	430円	54,369円
山城町	451円	41,877円
山城加茂	637円	58,206円
京都八木	911円	45,460円
丹波町	216円	37,103円
京都弥栄	371円	19,700円
京都吉田別館	5,009円	32,302円
山城大原	125円	20,043円
祇園別館	5,159円	13,870円
八田	78円	15,451円
三和	135円	72,776円
朱雀・桂2	4,022円	31,735円
何北	32円	76,115円
天ノ橋立	260円	18,454円
和束	90円	65,205円
京北	447円	28,705円
京都美山	382円	15,449円
京都下山	153円	9,926円
京都日吉	283円	9,871円
瑞穂	139円	66,970円
和知	202円	161,759円
夜久野	68円	12,570円
丹後木津	450円	12,952円
丹後町	240円	19,016円
神野	254円	107,284円
久美浜	501円	15,554円
舞鶴八雲2	89円	121,876円
宇治田原	363円	49,076円
舞鶴岡田	148円	104,705円
京都大江	343円	15,796円
平野	169円	17,141円
伊根	60円	23,463円
大阪府		
都島	2,427円	36,740円
此花	1,974円	34,601円
大阪新町新	4,402円	26,707円
西	2,578円	41,904円
大阪港	1,935円	33,976円
大阪大正別館	1,565円	15,863円
天王寺	2,426円	16,857円
大阪桜川	1,418円	26,410円
日本橋北館	4,451円	30,498円
西淀川	1,592円	20,699円
東淀川	3,110円	45,657円
東成	3,642円	16,204円
生野	1,516円	32,939円
巽	1,519円	41,574円
大阪旭	2,579円	58,222円
大阪城東	2,315円	21,956円
鳴野	2,353円	38,934円
桑津	2,275円	43,780円
阿倍野	4,148円	31,933円
長居	4,780円	47,140円
大阪住吉	2,428円	22,389円
天下茶屋	2,125円	31,388円
大阪淀川3	1,821円	32,457円
大阪三国	2,173円	52,415円
大阪鶴見	4,248円	15,998円
住之江	2,731円	25,345円
南港	1,200円	12,941円
大阪平野	2,806円	20,297円
北平野	1,920円	13,881円
大阪北	5,515円	26,597円
北	3,036円	25,625円
堀川	5,617円	24,458円
豊崎	6,906円	26,211円
高津	3,416円	56,794円
大阪東	3,135円	39,892円
大阪中央ビル	5,818円	41,471円
堺	1,820円	33,065円
大阪石津	1,819円	55,040円

淀	1,131円	9,462円
山科	1,873円	30,904円
京都桂	4,112円	27,533円
大原野	1,229円	6,998円
前田	657円	57,208円
福知山	891円	20,830円
京都舞鶴	916円	29,186円
舞鶴西	433円	32,128円
綾部	763円	42,707円
宇治2	1,602円	20,895円
京都新田	1,614円	15,585円
宮津	(略)	19,655円
亀岡	1,349円	22,138円
城陽	1,321円	19,948円
京都西山	5,342円	14,229円
長岡京	2,425円	25,290円
京都八幡	901円	10,071円
山城田辺	1,177円	27,691円
精華2	926円	9,212円
園部	892円	26,185円
岩滝	266円	78,756円
加悦谷	116円	15,156円
峰山	169円	18,089円
丹後大宮	91円	11,489円
網野	160円	68,370円
鞍馬	980円	20,362円
木幡	1,373円	17,805円
山城木津	1,020円	14,478円
福知山上川口	284円	139,624円
宮前	206円	50,562円
井手	435円	36,167円
山城町	431円	29,068円
山城加茂	656円	48,704円
京都八木	916円	37,215円
丹波町	186円	19,979円
京都弥栄	370円	17,411円
京都吉田別館	4,885円	26,336円
山城大原	129円	14,489円
祇園別館	4,250円	11,816円
八田	82円	12,591円
三和	132円	32,895円
朱雀・桂2	4,112円	23,844円
何北	41円	68,056円
天ノ橋立	236円	16,649円
和束	81円	43,591円
京北	450円	23,981円
京都美山	365円	13,066円
京都下山	140円	8,731円
京都日吉	282円	8,600円
瑞穂	138円	60,131円
和知	176円	144,006円
夜久野	72円	129,521円
丹後木津	383円	13,071円
丹後町	223円	14,391円
神野	242円	61,596円
久美浜	441円	14,766円
舞鶴八雲2	56円	259,269円
宇治田原	356円	47,452円
舞鶴岡田	119円	213,498円
京都大江	346円	13,121円
平野	161円	132,016円
伊根	65円	22,292円
中上林	111円	41,061円
大河内	102円	11,420円
大阪府		
都島	2,484円	30,955円
此花	1,880円	25,806円
大阪新町新	4,179円	24,474円
西	2,571円	34,651円
大阪港	1,898円	26,116円
大阪大正別館	1,589円	13,331円
天王寺	2,299円	37,272円
大阪桜川	1,425円	22,237円
日本橋北館	2,884円	26,452円
西淀川	1,606円	15,691円
東淀川	3,200円	38,445円
東成	3,798円	15,042円
生野	1,521円	26,511円
巽	1,530円	32,837円
大阪旭	2,594円	44,761円
大阪城東	2,335円	16,236円
鳴野	2,365円	32,635円
桑津	2,238円	37,489円
阿倍野	3,960円	26,669円
長居	4,414円	28,632円
大阪住吉	2,430円	16,560円
天下茶屋	2,243円	19,205円
大阪淀川3	1,867円	25,271円
大阪三国	2,136円	42,603円
大阪鶴見	4,186円	16,180円
住之江	2,744円	20,753円
南港	1,237円	11,273円
大阪平野	2,971円	16,042円
北平野	1,940円	12,319円
大阪北	4,668円	22,207円
北	2,732円	20,699円
堀川	5,181円	20,179円
豊崎	6,089円	22,362円
高津	2,965円	38,932円
大阪東	2,836円	34,561円
大阪中央ビル	5,389円	38,128円
堺	1,853円	28,607円
大阪石津	1,687円	47,795円

金岡	2,729円	11,207円
鳳	1,748円	25,718円
浜寺	1,746円	21,878円
登美丘	4,552円	48,243円
泉北	1,427円	21,473円
深井	1,505円	45,765円
初芝	1,897円	16,393円
南大阪2	1,228円	34,772円
東岸和田	1,816円	24,833円
山直	779円	6,510円
豊中	3,568円	21,759円
服部	3,109円	32,179円
庄内	2,804円	15,993円
池田石橋	2,655円	123,204円
池田別館	3,412円	17,481円
西吹田	2,731円	40,567円
吹田	1,770円	32,963円
千里	2,807円	24,764円
万国博	2,358円	56,919円
泉大津	1,455円	24,300円
高槻	2,279円	38,792円
南高槻	2,050円	46,179円
茨木富田	1,214円	30,433円
安岡寺	1,746円	17,186円
上牧	1,592円	14,104円
水間	484円	19,317円
大阪守口	1,745円	28,402円
枚方	2,466円	36,476円
牧野	3,488円	14,932円
中宮	1,499円	33,309円
香里丘	1,593円	16,778円
津田	1,745円	17,297円
香里	3,492円	23,556円
茨木	2,124円	46,859円
星見	2,350円	40,445円
郡	1,819円	27,808円
平田	1,742円	13,294円
八尾	2,275円	23,511円
志紀	1,971円	9,895円
千塚	1,186円	17,227円
泉佐野	879円	24,303円
大阪田尻	529円	47,373円
日根野2	577円	12,275円
富田林	716円	20,815円
金剛	3,225円	66,747円
佐備	324円	13,272円
寝屋川	1,213円	24,055円
池田	1,894円	44,815円
河内長野	1,456円	31,766円
三日月町	619円	9,925円
大阪松原	2,047円	29,629円
大阪大東	2,656円	103,438円
大阪和泉	1,289円	28,074円
三林	1,077円	5,773円
箕面	3,945円	34,191円
白島	2,024円	66,573円
柏原	1,429円	15,867円
柏原国分	1,263円	79,164円
羽曳野	1,163円	18,729円
門真	2,047円	40,621円
大和田	1,264円	13,535円
摂津	1,896円	25,997円
淀川鳥飼	1,577円	23,364円
高砂	537円	8,970円
藤井寺	1,518円	21,640円
東大阪	2,428円	18,178円
北布施	2,428円	37,752円
大阪河内	1,821円	39,038円
枚岡	1,892円	37,143円
鴻池	1,594円	37,581円
泉南	743円	11,357円
四条畷	1,817円	20,686円
交野	1,743円	14,707円
大阪狭山	1,670円	14,398円
大阪尾崎	652円	16,964円
山崎	1,549円	17,125円
熊取	697円	13,797円
大阪岬	410円	21,643円
太子別館	577円	8,469円
美原	773円	8,577円
土佐堀	7,321円	39,381円
北浜RT	8,245円	9,629円
島之内南	4,590円	43,864円
西面	970円	9,926円
大岩	360円	67,459円
寝屋川高宮	1,818円	21,212円
大阪内田	803円	12,936円
箱作	455円	27,442円
豊中吉川	1,395円	21,758円
河南	126円	14,256円
内畑	94円	41,599円
大阪横山	139円	33,752円
多奈川	181円	27,572円
赤阪	247円	45,321円
茨木2	2,124円	19,034円
茨木3	2,124円	17,905円
田尻別館	523円	17,493円
東能勢	362円	72,424円
野間中	147円	27,016円
能勢	194円	30,353円
淡輪	394円	30,439円
日本橋	4,251円	305,012円

金岡	2,744円	15,525円
鳳	1,599円	21,897円
浜寺	1,911円	19,210円
登美丘	4,962円	28,263円
泉北	1,496円	16,421円
深井	1,541円	24,369円
初芝	1,904円	11,386円
南大阪2	1,237円	38,202円
東岸和田	1,902円	20,603円
山直	765円	7,432円
豊中	3,439円	19,301円
服部	3,979円	30,247円
庄内	2,924円	13,911円
池田石橋	2,671円	109,693円
池田別館	3,663円	14,794円
西吹田	2,897円	27,577円
吹田	1,776円	22,353円
千里	2,813円	20,929円
万国博	2,785円	49,321円
泉大津	1,466円	22,557円
高槻	2,327円	29,517円
南高槻	2,057円	41,006円
茨木富田	1,183円	26,288円
安岡寺	1,780円	14,820円
上牧	1,607円	12,069円
水間	464円	17,329円
大阪守口	1,751円	47,174円
枚方	2,504円	28,304円
牧野	3,499円	13,352円
中宮	1,536円	32,214円
香里丘	1,594円	15,313円
津田	1,600円	13,297円
香里	3,819円	24,106円
茨木	2,144円	95,905円
星見	2,382円	35,571円
郡	1,985円	24,295円
平田	1,785円	9,832円
八尾	2,289円	21,536円
志紀	1,985円	8,133円
千塚	1,194円	14,895円
泉佐野	881円	22,243円
大阪田尻	530円	31,415円
日根野2	581円	13,128円
富田林	721円	19,753円
金剛	3,309円	60,018円
佐備	407円	10,370円
寝屋川	1,226円	18,859円
池田	1,935円	64,678円
河内長野	1,487円	68,632円
三日月町	694円	9,503円
大阪松原	2,222円	24,749円
大阪大東	2,587円	91,832円
大阪和泉	1,295円	25,155円
三林	1,055円	5,573円
箕面	4,052円	29,206円
白島	2,270円	60,240円
柏原	1,431円	14,184円
柏原国分	1,227円	70,857円
羽曳野	1,122円	14,037円
門真	2,058円	36,262円
大和田	1,269円	61,593円
摂津	1,911円	25,202円
淀川鳥飼	1,621円	17,481円
高砂	578円	9,390円
藤井寺	1,445円	21,601円
東大阪	2,442円	15,539円
北布施	2,284円	34,180円
大阪河内	1,836円	29,637円
枚岡	1,946円	33,909円
鴻池	1,612円	35,222円
泉南	745円	10,263円
四条畷	1,904円	18,819円
交野	1,769円	15,793円
大阪狭山	1,679円	12,537円
大阪尾崎	654円	16,806円
山崎	1,526円	12,194円
熊取	702円	12,557円
大阪岬	373円	12,275円
太子別館	578円	5,625円
美原	791円	8,635円
土佐堀	5,813円	26,235円
北浜RT	7,864円	7,813円
島之内南	3,960円	37,839円
西面	1,033円	10,642円
大岩	356円	29,262円
寝屋川高宮	1,877円	17,463円
大阪内田	808円	10,906円
箱作	461円	18,968円
豊中吉川	1,311円	16,326円
河南	127円	7,993円
内畑	169円	20,035円
大阪横山	140円	31,078円
多奈川	167円	36,500円
赤阪	245円	39,333円
茨木2	2,144円	15,066円
茨木3	2,144円	14,203円
田尻別館	518円	14,860円
東能勢	347円	56,187円
野間中	144円	20,347円
能勢	192円	21,065円
淡輪	380円	25,724円
日本橋	3,897円	276,067円

兵庫御影	5,085円	28,629円
御影営業所	5,085円	20,166円
東灘	2,934円	16,287円
灘2	3,948円	43,716円
湊川	2,238円	26,953円
兵庫	1,924円	55,083円
神戸西	1,770円	23,382円
須磨	2,503円	29,021円
妙法寺	1,932円	7,506円
名谷	1,410円	32,081円
舞子	1,518円	29,932円
福田	1,438円	23,679円
塩屋	1,779円	7,904円
鈴蘭台	971円	22,747円
有馬	1,034円	28,930円
有馬温泉	772円	21,068円
山田2	617円	19,237円
北神別館	833円	52,001円
神戸港	5,507円	65,792円
葦合	3,167円	59,528円
港島	1,634円	52,677円
兵庫三宮	10,061円	46,824円
神戸中電	3,186円	37,040円
岩岡	1,546円	4,551円
神出	109円	44,850円
栢谷	115円	22,925円
押部谷	132円	15,024円
伊川谷	1,183円	15,514円
姫路	1,101円	19,103円
姫路西	1,213円	28,006円
飾磨	696円	14,176円
広畑	687円	10,471円
網干	774円	40,223円
姫路白浜	866円	17,210円
御着	579円	11,719円
飾西	955円	58,295円
太市	568円	23,719円
兵庫姫路	1,101円	23,049円
尼崎	1,820円	36,483円
尼崎西	1,972円	17,846円
尼崎東	2,203円	14,300円
尼崎北	3,337円	12,330円
武庫之荘	2,804円	42,159円
明石2	2,022円	25,791円
大久保	1,668円	42,985円
二見	1,092円	10,649円
明石西	1,197円	31,556円
江井ヶ島	1,152円	17,117円
西宮	3,033円	28,226円
瓦木	3,946円	21,929円
甲子園	4,023円	12,287円
仁川	4,341円	10,885円
夙川	2,652円	44,287円
瓦木南別館	2,272円	33,617円
洲本	438円	58,986円
芦屋別館	4,478円	12,832円
伊丹	2,730円	17,713円
兵庫相生	311円	18,132円
豊岡	623円	25,266円
別府	971円	20,968円
加古川1	1,534円	15,586円
竜野	425円	26,677円
赤穂	506円	56,856円
西脇別館	397円	15,478円
宝塚	2,007円	18,715円
宝塚別館	1,894円	14,162円
三木	500円	14,022円
兵庫高砂	470円	11,611円
兵庫川西	1,590円	22,552円
兵庫小野	590円	21,460円
兵庫三田	697円	52,937円
加西	667円	23,393円
社	590円	29,810円
播磨八千代	53円	10,639円
福崎	804円	33,776円
播磨山崎	683円	11,125円
日高	113円	9,985円
出石	180円	54,951円
浜坂	192円	13,017円
八鹿	336円	26,752円
和田山	407円	33,936円
丹波柏原	164円	30,663円
氷上別館	149円	97,343円
春日	131円	20,148円
兵庫津名	219円	19,594円
緑	258円	18,019円
淡路三原	116円	20,406円
西神中央	121円	10,653円
名塩	390円	10,856円
宝塚山本	2,200円	37,109円
清和台	596円	8,880円
猪名川	191円	75,725円
六甲山	139円	88,592円
仁豊野	130円	42,451円
播磨山田	124円	76,247円
谷内	147円	59,621円
林田	375円	14,051円
淡路由良	191円	34,789円
安乎	258円	30,575円
若狭野	124円	36,568円
矢野	107円	22,265円
津居山	114円	27,181円

兵庫御影	4,937円	63,321円
御影営業所	4,937円	16,298円
東灘	2,390円	11,914円
灘2	3,973円	39,205円
湊川	2,251円	26,797円
兵庫	1,925円	35,819円
神戸西	1,829円	16,801円
須磨	2,599円	45,970円
妙法寺	1,914円	6,949円
名谷	1,448円	17,531円
舞子	1,525円	29,134円
福田	1,492円	38,438円
塩屋	1,712円	39,283円
鈴蘭台	972円	19,594円
有馬	1,062円	25,975円
有馬温泉	746円	16,959円
山田2	620円	17,969円
北神別館	836円	42,547円
神戸港	4,561円	52,922円
葦合	2,691円	52,195円
港島	1,973円	45,221円
兵庫三宮	7,899円	50,576円
神戸中電	2,941円	30,499円
岩岡	1,161円	5,318円
神出	107円	36,933円
栢谷	117円	58,003円
押部谷	130円	12,307円
伊川谷	1,173円	12,059円
姫路	1,064円	15,536円
姫路西	1,233円	22,667円
飾磨	710円	13,973円
広畑	669円	9,417円
網干	776円	21,249円
姫路白浜	901円	14,568円
御着	567円	8,906円
飾西	958円	53,290円
太市	553円	18,863円
兵庫姫路	1,070円	19,090円
尼崎	1,972円	28,557円
尼崎西	1,991円	25,532円
尼崎東	2,209円	13,009円
尼崎北	3,273円	11,098円
武庫之荘	2,861円	38,133円
明石2	1,973円	22,451円
大久保	1,674円	22,754円
二見	1,096円	69,834円
明石西	1,235円	28,502円
江井ヶ島	1,050円	13,816円
西宮	3,055円	22,965円
瓦木	3,958円	17,981円
甲子園	3,803円	11,388円
仁川	4,381円	9,637円
夙川	2,639円	27,783円
瓦木南別館	2,797円	26,141円
洲本	446円	56,215円
芦屋別館	4,502円	11,198円
伊丹	2,668円	16,620円
兵庫相生	320円	15,523円
豊岡	654円	21,178円
別府	976円	17,622円
加古川1	1,562円	12,159円
竜野	433円	20,617円
赤穂	501円	51,279円
西脇別館	430円	12,953円
宝塚	1,935円	15,799円
宝塚別館	1,835円	16,491円
三木	505円	12,212円
兵庫高砂	491円	18,704円
兵庫川西	1,652円	17,717円
兵庫小野	619円	13,709円
兵庫三田	703円	31,553円
加西	675円	13,200円
社	595円	23,260円
播磨八千代	51円	8,997円
福崎	781円	20,524円
播磨山崎	675円	8,691円
日高	117円	43,003円
出石	173円	46,684円
浜坂	175円	17,109円
八鹿	387円	15,954円
和田山	412円	27,779円
丹波柏原	157円	24,953円
氷上別館	148円	87,578円
春日	128円	16,958円
兵庫津名	213円	16,571円
緑	249円	14,730円
淡路三原	113円	16,464円
西神中央	122円	9,325円
名塩	143円	7,824円
宝塚山本	2,358円	53,837円
清和台	616円	44,694円
猪名川	188円	68,557円
六甲山	142円	77,136円
仁豊野	125円	21,508円
播磨山田	120円	63,633円
谷内	141円	48,102円
林田	327円	140,942円
淡路由良	187円	23,079円
安乎	232円	26,290円
若狭野	111円	30,400円
矢野	94円	15,233円
津居山	20円	35,990円

志方	124円	87,317円
平荘	89円	5,408円
宝殿	1,882円	11,321円
国包	56円	12,914円
神岡	162円	26,939円
摺西	(略)	12,023円
西構	144円	16,671円
坂越	194円	45,256円
有年	173円	30,305円
宝塚西谷	87円	17,306円
口吉川	90円	13,846円
緑ヶ丘	1,324円	30,092円
大塩	697円	21,332円
曾根	970円	14,791円
兵庫山下	1,154円	26,454円
多田	1,004円	16,093円
青野ヶ原	70円	14,213円
小田	59円	10,303円
広野	364円	9,857円
相野	91円	181,327円
高平	75円	7,892円
北条賀茂	66円	16,667円
姫路下里	65円	49,550円
在田	264円	7,867円
和泉	65円	33,122円
富合	77円	32,518円
中野	254円	10,335円
滝野	684円	39,655円
稲美	132円	67,870円
母里	23円	7,923円
兵庫市川	355円	41,938円
香寺	797円	17,638円
摺保川	666円	14,189円
太子	621円	13,228円
上郡	191円	49,753円
佐用	513円	5,895円
村岡	170円	35,389円
兵庫養父	118円	28,281円
朝来	474円	17,478円
氷上	157円	21,108円
山南	(略)	20,556円
篠山	317円	13,998円
篠山城東	127円	8,171円
篠山福住	110円	6,453円
兵庫宮田	118円	25,246円
丹南	516円	56,641円
古市	220円	29,378円
今田	156円	10,070円
淡路阿万	83円	67,736円
木津	81円	8,565円
加古川吉川	132円	6,977円
吉川西	170円	9,974円
兵庫鴨川	36円	14,944円
上久米	66円	33,662円
兵庫東条	76円	7,856円
中東条	73円	8,525円
中町	196円	10,195円
加美	57円	183,822円
杉原谷	41円	34,335円
黒田庄	50円	12,109円
家島	96円	9,415円
家島坊勢	(略)	18,528円
夢前	125円	39,939円
菅野	133円	22,858円
栗賀	313円	26,553円
瀬加	231円	34,570円
鶴居	345円	32,107円
寺前	55円	14,044円
播磨新宮	532円	13,089円
香島	94円	14,160円
播磨御津	1,034円	11,291円
船坂	47円	12,007円
上月	28円	14,743円
久崎	50円	14,528円
徳久	50円	13,012円
三日月	109円	10,549円
安富	131円	35,597円
播磨一宮	91円	47,048円
三方	59円	27,618円
波賀	50円	25,651円
播磨千種	26円	9,786円
城崎	1,136円	20,168円
竹野	151円	9,579円
香住	203円	21,879円
神鍋	57円	49,972円
栗山	67円	8,339円
但東中山	51円	11,829円
小代	76円	13,365円
湯村	123円	8,830円
大屋	(略)	21,273円
関宮	109円	6,209円
兵庫生野	146円	154,313円
竹田	92円	20,584円
兵庫山東	(略)	155,133円
青垣	67円	27,919円
東中	65円	59,591円
西脇和田	(略)	8,837円
市島	91円	27,821円
中竹田	55円	10,939円
生穂	89円	17,149円
淡路岩屋	251円	30,085円
北淡	201円	16,875円

志方	122円	78,353円
平荘	91円	5,027円
宝殿	1,896円	9,815円
国包	58円	11,093円
神岡	166円	14,180円
摺西	(略)	9,944円
西構	138円	128,595円
坂越	152円	141,419円
有年	171円	25,507円
宝塚西谷	94円	12,410円
口吉川	93円	11,897円
緑ヶ丘	1,353円	15,741円
大塩	702円	22,563円
曾根	976円	10,863円
兵庫山下	1,188円	20,237円
多田	1,007円	13,312円
青野ヶ原	69円	12,111円
小田	61円	8,751円
広野	339円	119,823円
相野	93円	89,138円
高平	74円	6,714円
北条賀茂	65円	14,166円
姫路下里	66円	40,393円
在田	253円	6,793円
和泉	64円	16,758円
富合	78円	16,674円
中野	247円	13,045円
滝野	672円	50,816円
稲美	119円	63,717円
母里	24円	7,249円
兵庫市川	295円	23,759円
香寺	762円	27,612円
摺保川	670円	106,460円
太子	658円	10,165円
上郡	181円	40,673円
佐用	461円	6,483円
村岡	131円	30,905円
兵庫養父	112円	28,387円
朝来	284円	14,985円
氷上	152円	12,929円
山南	(略)	17,247円
篠山	319円	12,002円
篠山城東	120円	7,111円
篠山福住	115円	5,805円
兵庫宮田	119円	13,288円
丹南	568円	37,169円
古市	215円	13,916円
今田	158円	8,739円
淡路阿万	72円	31,168円
木津	90円	7,605円
加古川吉川	131円	6,329円
吉川西	171円	8,517円
兵庫鴨川	40円	12,825円
上久米	65円	20,466円
兵庫東条	78円	6,781円
中東条	72円	7,111円
中町	194円	94,502円
加美	56円	152,716円
杉原谷	40円	138,325円
黒田庄	47円	10,005円
家島	64円	9,785円
家島坊勢	(略)	17,172円
夢前	108円	31,610円
菅野	127円	20,061円
栗賀	287円	22,940円
瀬加	220円	41,809円
鶴居	338円	22,079円
寺前	47円	11,808円
播磨新宮	520円	11,637円
香島	91円	122,206円
播磨御津	1,008円	9,973円
船坂	42円	12,578円
上月	26円	12,847円
久崎	39円	12,413円
徳久	52円	11,318円
三日月	90円	8,937円
安富	124円	30,476円
播磨一宮	58円	151,077円
三方	43円	26,709円
波賀	41円	15,313円
播磨千種	31円	7,901円
城崎	1,043円	16,723円
竹野	118円	9,627円
香住	171円	18,769円
神鍋	40円	41,849円
栗山	50円	12,683円
但東中山	36円	8,613円
小代	48円	16,982円
湯村	96円	11,581円
大屋	(略)	17,641円
関宮	108円	6,764円
兵庫生野	105円	138,101円
竹田	70円	17,335円
兵庫山東	(略)	139,416円
青垣	68円	149,568円
東中	63円	47,955円
西脇和田	(略)	115,879円
市島	89円	135,531円
中竹田	48円	9,790円
生穂	88円	16,914円
淡路岩屋	250円	25,372円
北淡	197円	14,281円

	淡路室津	103円	74,561円
	淡路一宮	129円	18,028円
	江井	(略)	31,961円
	五色	106円	13,900円
	鮎原	100円	28,902円
	洲本鳥飼	71円	10,450円
	淡路東浦	369円	15,460円
	西淡	348円	8,354円
	西淡阿那賀	107円	75,130円
	南淡	166円	9,776円
	沼島	47円	45,797円
奈良県	奈良2	2,730円	32,014円
	西奈良	2,655円	35,836円
	大宮	1,747円	42,568円
	大中	804円	20,633円
	大和郡山	949円	46,066円
	昭和2	651円	20,245円
	天理	719円	43,801円
	二階堂	446円	39,390円
	櫛本2	652円	20,547円
	大和橿原2	1,328円	23,784円
	畝傍	5,310円	15,181円
	奈良桜井2	651円	28,673円
	五條	274円	30,368円
	御所	579円	13,969円
	奈良名柄	290円	27,353円
	生駒	2,047円	28,502円
	高山第一	519円	47,008円
	香芝	1,153円	41,171円
	斑鳩	804円	5,758円
	田原本	912円	16,076円
	大和橿原	349円	18,943円
	高取別館	403円	38,277円
	大和新庄	761円	29,398円
	王寺	986円	32,935円
	広陵	562円	24,484円
	奈良吉野	228円	27,293円
	奈良下市別館	35円	30,279円
	十津川	50円	14,792円
	上北山	63円	24,300円
	平城	1,063円	60,552円
	大和高田	(略)	20,074円
	南生駒2	844円	8,918円
	平群	942円	10,513円
	馬見	926円	10,125円
	天理中山	307円	29,699円
	川西	218円	14,901円
	明日香	668円	29,812円
	奈良当麻2	760円	23,929円
	大安寺別館	1,594円	34,681円
	大宇陀	(略)	40,558円
	初瀬	319円	38,339円
	葛	87円	19,422円
	菟田野	116円	13,421円
	御杖	141円	19,798円
	大柳生	79円	25,588円
	都祁	156円	20,503円
	室生	171円	12,061円
	東吉野	265円	10,874円
和歌山県	和歌山3	834円	48,235円
	和歌山東	985円	25,347円
	和歌浦別館	1,135円	25,783円
	狐島別館	682円	13,466円
	海南	441円	35,629円
	和歌山橋本	440円	26,334円
	箕島	(略)	24,395円
	御坊	485円	21,045円
	田辺	680円	44,988円
	和歌山新宮	403円	48,228円
	岩出	(略)	56,281円
	かつらぎ	127円	16,252円
	湯浅	179円	53,370円
	和歌山南部	210円	21,156円
	和歌山白浜	281円	36,701円
	串本	152円	32,154円
	京橋別館2	935円	39,258円
	和歌山山東	104円	31,817円
	安原	161円	38,584円
	紀伊	575円	18,790円
	阪井	430円	32,079円
	紀見	438円	16,121円
	打田	150円	33,084円
	粉河	324円	15,714円
	桃山	148円	77,214円
	貴志川	190円	23,586円
	高野口	313円	25,820円
	太地	199円	58,166円
	和佐	(略)	25,660円
	三輪崎	438円	27,409円
	下津	333円	15,517円
	野上	470円	41,290円
	那賀	248円	28,052円
	九度山	232円	62,944円
	和歌山吉備	600円	39,901円
	上富田	164円	27,910円
	那智勝浦	212円	58,452円
	和歌山加太	332円	37,567円
	糸我	331円	32,131円
	名田	404円	28,394円
	美里	402円	22,283円

	淡路室津	97円	61,441円
	淡路一宮	122円	14,415円
	江井	(略)	27,444円
	五色	101円	11,865円
	鮎原	101円	13,361円
	洲本鳥飼	68円	9,199円
	淡路東浦	370円	13,284円
	西淡	347円	8,371円
	西淡阿那賀	105円	35,346円
	南淡	170円	7,591円
	沼島	46円	29,037円
奈良県	奈良2	2,133円	93,706円
	西奈良	2,434円	26,921円
	大宮	1,754円	34,462円
	大中	840円	16,867円
	大和郡山	981円	37,555円
	昭和2	671円	16,040円
	天理	736円	41,055円
	二階堂	445円	32,865円
	櫛本2	635円	17,023円
	大和橿原2	1,334円	16,984円
	畝傍	5,338円	14,519円
	奈良桜井2	628円	24,142円
	五條	269円	19,581円
	御所	555円	29,611円
	奈良名柄	238円	22,533円
	生駒	1,992円	35,294円
	高山第一	592円	37,625円
	香芝	1,156円	30,425円
	斑鳩	806円	7,578円
	田原本	917円	13,124円
	大和橿原	345円	15,190円
	高取別館	377円	44,875円
	大和新庄	779円	23,283円
	王寺	987円	22,554円
	広陵	536円	20,654円
	奈良吉野	220円	20,823円
	奈良下市別館	125円	24,030円
	十津川	48円	13,858円
	上北山	66円	20,572円
	平城	1,069円	53,666円
	大和高田	(略)	30,614円
	南生駒2	842円	10,275円
	平群	895円	8,724円
	馬見	918円	6,340円
	天理中山	313円	18,479円
	川西	219円	12,061円
	明日香	610円	16,551円
	奈良当麻2	748円	21,521円
	大安寺別館	1,595円	28,402円
	大宇陀	(略)	34,768円
	初瀬	322円	20,091円
	葛	82円	15,996円
	菟田野	106円	11,169円
	御杖	135円	16,241円
	大柳生	76円	21,187円
	都祁	152円	16,711円
	室生	165円	9,543円
	東吉野	241円	10,007円
	西吉野	293円	7,374円
	川上柏木	92円	17,630円
和歌山県	和歌山3	841円	28,818円
	和歌山東	919円	21,517円
	和歌浦別館	1,149円	25,074円
	狐島別館	711円	12,870円
	海南	457円	28,452円
	和歌山橋本	449円	22,511円
	箕島	(略)	20,067円
	御坊	498円	41,633円
	田辺	685円	37,227円
	和歌山新宮	401円	39,259円
	岩出	(略)	49,528円
	かつらぎ	128円	17,553円
	湯浅	194円	44,273円
	和歌山南部	215円	16,963円
	和歌山白浜	289円	27,708円
	串本	144円	30,198円
	京橋別館2	943円	31,930円
	和歌山山東	101円	19,340円
	安原	163円	31,879円
	紀伊	582円	15,932円
	阪井	422円	27,259円
	紀見	472円	11,796円
	打田	154円	21,068円
	粉河	322円	10,721円
	桃山	147円	52,579円
	貴志川	199円	27,627円
	高野口	301円	17,992円
	太地	206円	49,749円
	和佐	(略)	21,189円
	三輪崎	428円	16,048円
	下津	370円	30,203円
	野上	452円	40,949円
	那賀	245円	24,819円
	九度山	234円	59,552円
	和歌山吉備	584円	29,346円
	上富田	161円	23,078円
	那智勝浦	217円	46,442円
	和歌山加太	328円	27,177円
	糸我	309円	32,445円
	名田	418円	23,491円
	美里	386円	17,877円

	金屋	668円	19,218円
	印南	729円	26,017円
	田辺下里	311円	54,537円
	宇久井	166円	117,544円
	本宮	303円	30,976円
	和歌山由良	138円	45,814円
	日置川	192円	35,443円
	富貴	107円	31,719円
	和歌山清水	390円	25,279円
	和歌山日高	522円	38,234円
	南部川	(略)	56,790円
	すさみ	310円	22,116円
	古座	225円	23,705円
	中辺路	437円	22,191円
	切目	359円	22,720円
	田辺富田	620円	39,422円
鳥取県	鳥取寺町2	673円	39,180円
	鳥取賀露	573円	27,056円
	鳥取叶	116円	47,418円
	米子3	357円	20,970円
	米子巖	343円	16,099円
	米子河崎	166円	29,914円
	倉吉	282円	25,517円
	倉吉上井	528円	28,836円
	境港	131円	14,032円
	郡家	190円	35,475円
	三朝	348円	60,521円
	岸本	535円	20,823円
	根雨	273円	16,547円
	末恒	345円	27,142円
	米子大篠津	65円	81,524円
	米子福市	242円	32,420円
	倉吉福光	64円	28,210円
	境港余子	112円	17,807円
	岩美	130円	10,785円
	浜村	72円	29,053円
	青谷	97円	24,971円
	羽合	159円	22,012円
	倉吉泊	49円	16,029円
	倉吉松崎	125円	28,980円
	倉吉北条	106円	18,371円
	東伯	73円	10,926円
	西伯	461円	16,439円
	淀江	126円	26,233円
	用瀬	42円	18,136円
	智頭	193円	33,815円
	鳥取鹿野	79円	23,120円
	会見	223円	15,008円
	米子大山	120円	19,483円
	大山寺	34円	36,594円
	溝口	331円	19,410円
	河原	67円	16,377円
	由良	110円	14,388円
	東伯赤碕	108円	15,909円
	御来屋	186円	26,792円
	若桜	51円	17,722円
	生山	204円	30,653円
	八東	176円	6,884円
	関金	36円	30,721円
	倉吉下市	287円	31,672円
	江尾	254円	23,575円
鳥根県	松江	405円	52,073円
	松江古江	682円	84,035円
	鳥根浜田	(略)	14,903円
	出雲	463円	39,472円
	益田	239円	28,507円
	石見大田	162円	30,607円
	安来	518円	44,574円
	江津	224円	22,394円
	出雲平田	351円	9,644円
	木次	257円	15,981円
	斐川	661円	32,337円
	大社	307円	60,868円
	川本2	99円	27,889円
	西郷	609円	36,316円
	松江八雲	553円	38,741円
	多伎	222円	15,164円
	温泉津	334円	13,834円
	粕淵	56円	41,046円
	都賀	25円	78,919円
	川本瑞穂	28円	16,760円
	石見	33円	26,253円
	桜江	113円	13,402円
	金城	67円	15,280円
	石見旭	112円	13,343円
	匹見	37円	17,590円
	津和野	461円	35,915円
	海士	91円	32,194円
	西ノ島	105円	53,298円
	浜田西	256円	22,982円
	益田横田	362円	12,251円
	益田西	217円	12,732円
	益田東	409円	45,879円
	安来荒島	333円	12,519円
	江津西	313円	11,821円
	恵曇	521円	48,935円
	美保関	332円	35,571円

	金屋	713円	15,681円
	印南	740円	20,993円
	田辺下里	304円	34,481円
	宇久井	160円	102,565円
	本宮	298円	37,787円
	和歌山由良	134円	56,762円
	日置川	188円	28,928円
	富貴	120円	72,807円
	和歌山清水	406円	21,370円
	和歌山日高	520円	30,609円
	南部川	(略)	47,935円
	すさみ	387円	18,130円
	古座	255円	20,134円
	中辺路	430円	17,872円
	切目	350円	20,626円
	田辺富田	444円	35,257円
	五西月	362円	24,298円
	比井	201円	29,349円
	江住	364円	17,488円
	和深	58円	34,210円
鳥取県	鳥取寺町2	666円	30,181円
	鳥取賀露	558円	21,341円
	鳥取叶	120円	38,896円
	米子3	333円	17,271円
	米子巖	336円	14,936円
	米子河崎	170円	25,247円
	倉吉	296円	25,223円
	倉吉上井	557円	21,497円
	境港	137円	13,495円
	郡家	192円	32,342円
	三朝	357円	49,063円
	岸本	508円	17,378円
	根雨	231円	14,662円
	末恒	328円	18,172円
	米子大篠津	67円	42,340円
	米子福市	234円	26,431円
	倉吉福光	62円	24,858円
	境港余子	94円	46,820円
	岩美	131円	9,283円
	浜村	71円	20,053円
	青谷	108円	20,318円
	羽合	145円	15,619円
	倉吉泊	57円	23,948円
	倉吉松崎	127円	23,598円
	倉吉北条	99円	21,078円
	東伯	79円	39,791円
	西伯	446円	13,858円
	淀江	129円	20,583円
	用瀬	41円	13,339円
	智頭	168円	59,844円
	鳥取鹿野	81円	13,167円
	会見	214円	13,138円
	米子大山	117円	14,840円
	大山寺	93円	27,704円
	溝口	307円	14,603円
	河原	69円	13,451円
	由良	85円	16,533円
	東伯赤碕	102円	13,158円
	御来屋	180円	22,767円
	若桜	48円	15,625円
	生山	215円	25,245円
	八東	170円	6,342円
	関金	35円	19,281円
	倉吉下市	258円	31,507円
	江尾	238円	20,593円
	上石見	62円	16,117円
鳥根県	松江	408円	50,597円
	松江古江	700円	68,738円
	鳥根浜田	(略)	13,110円
	出雲	471円	30,766円
	益田	221円	24,129円
	石見大田	160円	20,609円
	安来	499円	29,310円
	江津	222円	27,368円
	出雲平田	362円	10,227円
	木次	261円	12,969円
	斐川	649円	26,865円
	大社	286円	52,100円
	川本2	102円	25,867円
	西郷	599円	32,194円
	松江八雲	565円	38,229円
	多伎	217円	12,912円
	温泉津	329円	11,403円
	粕淵	54円	33,264円
	都賀	24円	70,084円
	川本瑞穂	25円	13,894円
	石見	37円	22,165円
	桜江	118円	11,562円
	金城	63円	13,110円
	石見旭	94円	15,139円
	匹見	41円	14,230円
	津和野	462円	29,256円
	海士	84円	26,988円
	西ノ島	82円	42,713円
	浜田西	246円	17,330円
	益田横田	377円	16,087円
	益田西	212円	10,539円
	益田東	381円	38,060円
	安来荒島	334円	10,569円
	江津西	321円	13,268円
	恵曇	530円	47,403円
	美保関	296円	27,955円

揖屋	464円	23,461円
松江玉造	482円	31,611円
宍道	308円	48,007円
島根広瀬	232円	10,620円
伯太	312円	9,926円
仁多	201円	21,091円
出雲横田	129円	26,724円
木次加茂	152円	16,292円
三刀屋	250円	17,283円
仁万	189円	21,912円
浜田三隅	397円	44,601円
六日市	113円	15,562円
津和野七日市	86円	17,274円
西郷布施	209円	83,941円
西郷五箇	192円	18,793円
都万	261円	16,589円
掛合	(略)	21,204円
松江本庄	226円	18,422円
秋鹿	(略)	14,695円
神西	262円	12,612円
出雲神原	244円	15,516円
大根島	254円	23,016円
頓原	161円	17,276円
赤来	233円	8,334円
松江馬潟	477円	58,204円
浜田東	278円	24,462円
出雲長浜	267円	18,731円
石見大田三瓶	36円	15,123円
木次大東	305円	10,426円
江津東	67円	13,023円
平田河下	136円	14,840円
松江加賀	102円	23,716円
岡山県		
岡山東	1,195円	33,339円
岡山南	728円	40,928円
岡山西	1,128円	21,871円
妹尾	635円	9,068円
岡山今村	1,303円	40,345円
興除	236円	25,110円
吉備	798円	22,211円
三幡2	1,101円	14,558円
岡山長岡	626円	20,519円
西大寺	264円	12,888円
倉敷	500円	24,392円
児島	437円	20,469円
水島	676円	20,392円
玉島	333円	45,524円
新倉敷	995円	39,960円
茶屋町	536円	16,185円
倉敷東	576円	12,757円
倉敷西	519円	6,023円
児島琴浦	366円	13,424円
水島東	522円	17,437円
津山	293円	18,309円
津山院庄	247円	6,961円
玉野	381円	14,501円
笠岡	544円	24,240円
笠岡吉浜	380円	22,984円
笠岡西大島	426円	9,516円
井原	605円	14,043円
総社	633円	24,352円
高梁	438円	21,830円
新見	533円	17,249円
備前	179円	20,326円
岡山瀬戸	514円	7,766円
邑久	1,002円	56,587円
早島	770円	5,935円
吉備高原	186円	40,488円
美作勝山	465円	15,721円
久世落合	335円	14,233円
久世	459円	15,999円
鏡野	231円	13,416円
日本原	265円	12,502円
美作大原	(略)	13,929円
美作	273円	6,308円
岡山高島	1,162円	20,981円
甲浦	343円	34,350円
野谷	281円	43,174円
足守	386円	18,282円
備前一宮	634円	9,609円
備中高松	372円	25,898円
西大寺上南	204円	6,408円
児島郷内	451円	51,747円
玉島黒崎	210円	20,413円
玉野西	411円	8,050円
玉野荘内	607円	17,551円
灘崎	769円	16,952円
金光	580円	15,053円
鴨方	478円	17,050円
真備	359円	29,245円
岡山藤田	306円	17,635円
吉備線路2	820円	9,865円
上道	514円	15,196円
児島下津井	(略)	20,820円
津山山北	584円	14,567円
津山河辺	(略)	26,710円
津山一宮	410円	12,546円
玉野山田	665円	18,638円
玉野八浜	369円	17,000円
総社新本	338円	33,605円
福渡御津	692円	29,237円
福渡	615円	11,395円
山陽	450円	4,205円

揖屋	440円	17,459円
松江玉造	479円	26,931円
宍道	291円	41,002円
島根広瀬	225円	9,406円
伯太	292円	8,883円
仁多	185円	16,661円
出雲横田	120円	20,530円
木次加茂	139円	13,063円
三刀屋	251円	14,758円
仁万	171円	18,539円
浜田三隅	390円	36,818円
六日市	95円	12,860円
津和野七日市	75円	14,557円
西郷布施	168円	67,332円
西郷五箇	188円	15,969円
都万	229円	17,655円
掛合	(略)	18,415円
松江本庄	223円	12,929円
秋鹿	(略)	11,605円
神西	268円	13,513円
出雲神原	237円	10,912円
大根島	246円	17,440円
頓原	160円	16,190円
赤来	222円	8,595円
松江馬潟	497円	48,810円
浜田東	262円	19,601円
出雲長浜	259円	15,449円
石見大田三瓶	34円	12,927円
木次大東	310円	11,363円
江津東	63円	10,872円
平田河下	139円	16,151円
松江加賀	106円	19,194円
岡山県		
岡山東	1,499円	66,132円
岡山南	715円	33,263円
岡山西	1,120円	41,983円
妹尾	668円	8,031円
岡山今村	1,662円	33,641円
興除	235円	20,939円
吉備	849円	17,578円
三幡2	1,159円	10,363円
岡山長岡	687円	17,534円
西大寺	273円	11,610円
倉敷	559円	25,881円
児島	435円	19,322円
水島	678円	16,862円
玉島	334円	42,623円
新倉敷	1,097円	33,847円
茶屋町	637円	14,864円
倉敷東	581円	10,973円
倉敷西	555円	5,223円
児島琴浦	358円	11,695円
水島東	512円	12,755円
津山	295円	45,880円
津山院庄	248円	6,052円
玉野	384円	12,578円
笠岡	545円	18,040円
笠岡吉浜	376円	19,479円
笠岡西大島	431円	8,021円
井原	602円	12,988円
総社	653円	20,479円
高梁	462円	18,539円
新見	536円	24,963円
備前	178円	14,267円
岡山瀬戸	653円	38,832円
邑久	1,035円	47,357円
早島	772円	5,778円
吉備高原	189円	30,702円
美作勝山	371円	13,780円
久世落合	326円	13,457円
久世	462円	14,654円
鏡野	235円	10,094円
日本原	272円	9,233円
美作大原	(略)	11,393円
美作	278円	6,493円
岡山高島	1,273円	17,182円
甲浦	337円	22,734円
野谷	277円	31,839円
足守	379円	15,170円
備前一宮	679円	5,857円
備中高松	368円	21,112円
西大寺上南	200円	8,620円
児島郷内	455円	45,988円
玉島黒崎	184円	17,102円
玉野西	385円	13,388円
玉野荘内	622円	14,504円
灘崎	748円	13,901円
金光	584円	12,911円
鴨方	470円	12,641円
真備	450円	27,023円
岡山藤田	312円	14,584円
吉備線路2	849円	7,914円
上道	511円	12,586円
児島下津井	(略)	17,697円
津山山北	610円	13,108円
津山河辺	(略)	21,899円
津山一宮	412円	10,981円
玉野山田	663円	13,073円
玉野八浜	376円	24,321円
総社新本	327円	22,276円
福渡御津	682円	27,353円
福渡	635円	9,305円
山陽	456円	4,069円

日生	270円	17,973円
和気	136円	29,776円
長船	(略)	36,191円
玉島船穂	469円	12,508円
里庄	349円	19,225円
矢掛	346円	7,598円
成羽	203円	19,445円
高梁川上	179円	12,828円
ひるぜん	48円	11,431円
勝央	275円	8,867円
亀甲	(略)	12,389円
福渡旭	96円	17,765円
津山久米	88円	22,454円
楢	179円	39,707円
井原高屋	294円	14,755円
美星	126円	10,613円
哲西	326円	25,802円
湯原	76円	21,955円
美新	15円	24,249円
津山加茂	276円	17,356円
児島塩生	318円	20,104円
笠岡北	228円	12,496円
総社豪漢	291円	11,978円
美袋	99円	9,528円
高倉	134円	18,822円
備前香登	212円	15,370円
備前三石	148円	60,750円
備前伊里	185円	19,597円
加茂川	98円	11,769円
瀬戸万富	588円	18,243円
岡山瀬戸赤坂	476円	23,759円
熊山	252円	7,856円
周匝	(略)	10,194円
吉永	356円	24,864円
備前佐伯	167円	11,950円
芳井	70円	18,392円
賀陽	299円	9,188円
備中	59円	11,934円
大佐	126円	16,473円
英田	192円	12,593円
福渡弓削	482円	17,838円
岡山原	769円	20,904円
西大寺神崎	200円	48,319円
牛窓	793円	8,297円
北房	91円	26,700円
作東	215円	7,011円
牟佐	358円	15,297円
寄島	537円	11,124円
有漢	(略)	15,463円
柵原	310円	22,910円
加茂川井原	84円	16,091円
土橋	76円	16,445円
広島県		
広島西	3,078円	18,545円
広島南2	4,430円	56,745円
広島中	5,645円	40,575円
広島大州	2,074円	25,372円
宇品	2,889円	18,292円
広島西蟹屋	2,556円	15,803円
仁保	1,687円	22,168円
広島庚午	2,508円	20,152円
広島三篠	1,773円	8,881円
安古市	1,686円	25,723円
安芸祇園	1,685円	20,722円
可部	963円	27,780円
高陽	774円	50,801円
海田	1,777円	19,889円
五日市廿日2	1,477円	44,784円
呉東	1,261円	84,347円
呉吉浦	269円	24,753円
呉天応	346円	26,222円
郷原	381円	14,935円
呉2	1,271円	35,244円
竹原	292円	55,255円
尾道	466円	18,941円
尾道高須	423円	9,308円
尾道美ノ郷	226円	31,281円
尾道東	1,363円	4,360円
因島	175円	44,941円
因島中庄	539円	20,332円
因島重井	239円	12,255円
福山	863円	26,674円
福山東	816円	48,464円
松永	451円	13,420円
新福山	571円	60,010円
福山西	475円	9,552円
福山北	335円	42,423円
福山水呑	455円	20,684円
福山南	528円	10,412円
福山坪生	435円	21,586円
駅家	549円	46,167円
福山加茂	333円	36,386円
福山熊野	191円	28,969円
府中	518円	11,863円
府中本町	412円	61,981円
三次	968円	21,291円
三次塩町	115円	12,341円
庄原	474円	10,235円
東広島	1,109円	28,013円
八本松	238円	46,928円
八本松原	111円	11,268円

日生	273円	17,552円
和気	135円	24,247円
長船	(略)	24,568円
玉島船穂	431円	16,148円
里庄	344円	16,473円
矢掛	351円	6,515円
成羽	202円	15,640円
高梁川上	184円	11,242円
ひるぜん	52円	18,998円
勝央	287円	15,133円
亀甲	(略)	9,798円
福渡旭	94円	13,011円
津山久米	87円	18,462円
楢	181円	32,771円
井原高屋	291円	9,835円
美星	128円	9,518円
哲西	323円	17,553円
湯原	84円	18,983円
美新	16円	20,383円
津山加茂	272円	17,209円
児島塩生	308円	16,145円
笠岡北	236円	10,871円
総社豪漢	304円	10,691円
美袋	100円	8,899円
高倉	121円	14,175円
備前香登	219円	12,918円
備前三石	146円	49,301円
備前伊里	187円	16,059円
加茂川	102円	11,952円
瀬戸万富	591円	14,592円
岡山瀬戸赤坂	481円	21,955円
熊山	250円	6,287円
周匝	(略)	8,859円
吉永	362円	20,026円
備前佐伯	170円	10,111円
芳井	66円	15,898円
賀陽	304円	12,630円
備中	64円	10,470円
大佐	130円	11,877円
英田	191円	10,385円
福渡弓削	465円	16,027円
岡山原	745円	17,453円
西大寺神崎	190円	40,986円
牛窓	653円	7,179円
北房	88円	22,310円
作東	217円	6,413円
牟佐	349円	15,180円
寄島	533円	9,781円
有漢	(略)	11,441円
柵原	269円	18,345円
加茂川井原	81円	14,154円
土橋	74円	15,027円
南笠岡	51円	61,598円
美作勝田	156円	18,555円
広島県		
広島西	3,207円	38,256円
広島南2	4,155円	50,395円
広島中	5,504円	45,114円
広島大州	2,016円	21,308円
宇品	2,848円	37,556円
広島西蟹屋	2,453円	14,733円
仁保	2,069円	29,236円
広島庚午	3,412円	17,091円
広島三篠	1,779円	7,940円
安古市	1,706円	19,454円
安芸祇園	2,141円	17,515円
可部	971円	24,785円
高陽	895円	21,965円
海田	2,208円	18,409円
五日市廿日2	1,509円	40,506円
呉東	1,238円	93,905円
呉吉浦	273円	20,301円
呉天応	258円	18,348円
郷原	384円	12,555円
呉2	1,258円	29,115円
竹原	299円	42,742円
尾道	465円	46,543円
尾道高須	389円	10,945円
尾道美ノ郷	184円	28,893円
尾道東	1,268円	4,126円
因島	139円	43,776円
因島中庄	546円	17,289円
因島重井	212円	10,214円
福山	850円	21,938円
福山東	814円	27,549円
松永	440円	12,596円
新福山	629円	54,952円
福山西	481円	8,717円
福山北	353円	33,814円
福山水呑	451円	16,827円
福山南	600円	9,175円
福山坪生	443円	19,306円
駅家	523円	39,677円
福山加茂	324円	31,552円
福山熊野	193円	21,274円
府中	547円	5,117円
府中本町	402円	30,047円
三次	1,000円	21,802円
三次塩町	120円	10,345円
庄原	471円	8,036円
東広島	1,125円	23,902円
八本松	328円	34,519円
八本松原	90円	9,804円

廿日市	1,398円	5,666円
五日市地御前	526円	28,050円
江田島	318円	25,834円
安芸大野 1	(略)	20,900円
宮島口	1,179円	20,624円
安芸吉田	395円	9,209円
黒瀬	175円	39,806円
甲山	198円	18,939円
神辺電話交 2	276円	31,034円
神辺御領	113円	9,020円
神辺中条	480円	10,370円
新市	378円	5,683円
広島中山	707円	13,737円
広島戸坂	1,125円	10,396円
安古市安 2	1,418円	12,005円
八木	805円	20,932円
伴	1,161円	64,162円
坂	1,431円	12,960円
福木	659円	16,065円
戸山	276円	12,185円
高陽狩小川	510円	33,011円
白木井原	324円	12,802円
海田畑賀	664円	11,809円
新矢野	1,737円	6,757円
五日廿日寺田	1,165円	9,018円
五日廿日石内	1,064円	7,056円
呉仁方	604円	19,667円
呉焼山	433円	7,389円
大竹	713円	74,708円
志和	57円	24,389円
三永	132円	11,252円
五日廿日宮内	1,420円	46,774円
安芸熊野	557円	31,231円
安佐	93円	13,037円
呉警固屋	540円	18,015円
竹原忠海	262円	16,468円
三原幸崎	763円	17,915円
三原長谷	120円	19,559円
松永藤江	211円	14,370円
福山芦田	207円	23,619円
大竹玖波	371円	12,102円
高屋	670円	31,474円
音戸	296円	40,283円
音戸先奥	111円	57,068円
倉橋	364円	16,632円
倉橋室尾	475円	4,489円
安芸佐伯	312円	18,344円
安芸佐伯友和	144円	10,296円
能美	659円	31,919円
大柿	226円	13,458円
八千代	479円	11,832円
甲田	726円	13,294円
東広島福富	133円	13,657円
東広島豊栄	264円	13,361円
甲山大和	125円	9,442円
東広島河内	84円	17,364円
河内河戸	88円	10,600円
本郷	430円	15,537円
安芸津	297円	15,087円
安浦	147円	37,426円
呉川尻	304円	16,009円
瀬戸田	222円	15,420円
久井	166円	11,761円
尾道向島	1,129円	6,996円
東城	417円	59,132円
尾道三原 2	972円	10,603円
宮島	536円	32,255円
御調	105円	59,485円
安佐久地	448円	18,528円
安佐後山	(略)	10,163円
可部三入	327円	11,326円
瀬野川	898円	15,264円
瀬野	434円	27,741円
竹原荘野	323円	7,950円
鞆	392円	30,837円
松永本郷	259円	11,694円
庄原山内	(略)	23,419円
造賀	78円	12,009円
砂谷	40円	41,849円
沖美	303円	19,786円
加計	246円	18,456円
戸河内	220円	19,637円
大朝	257円	24,253円
広島千代田	286円	48,214円
豊平	187円	13,966円
都志見	150円	12,791円
高宮	126円	14,325円
福山内海	262円	9,156円
沼隈	379円	21,238円
沼隈山南	264円	14,928円
吉舎	84円	6,441円
三良坂	195円	9,042円
郷田	151円	8,674円
新向原	457円	87,904円
芸北	109円	11,140円
比和	100円	15,043円
木江白水	441円	30,852円
広島似島	47円	7,356円
三原木原	260円	16,671円
浦崎	307円	23,219円
坂小屋浦	632円	11,167円
下蒲刈	354円	10,916円

廿日市	1,817円	7,978円
五日市地御前	602円	23,538円
江田島	288円	23,241円
安芸大野 1	(略)	15,900円
宮島口	1,310円	39,474円
安芸吉田	368円	7,848円
黒瀬	201円	34,410円
甲山	186円	16,159円
神辺電話交 2	278円	25,031円
神辺御領	110円	7,764円
神辺中条	466円	14,032円
新市	377円	17,162円
広島中山	797円	11,036円
広島戸坂	1,260円	10,707円
安古市安 2	1,515円	9,905円
八木	809円	17,073円
伴	1,170円	43,005円
坂	1,433円	12,638円
福木	612円	13,817円
戸山	288円	10,560円
高陽狩小川	497円	36,287円
白木井原	327円	64,145円
海田畑賀	673円	8,481円
新矢野	1,769円	6,224円
五日廿日寺田	1,174円	7,818円
五日廿日石内	1,095円	73,462円
呉仁方	511円	33,826円
呉焼山	416円	5,741円
大竹	707円	67,695円
志和	60円	25,194円
三永	127円	9,962円
五日廿日宮内	1,233円	37,742円
安芸熊野	577円	24,198円
安佐	91円	11,341円
呉警固屋	551円	13,118円
竹原忠海	241円	10,832円
三原幸崎	813円	39,692円
三原長谷	105円	16,639円
松永藤江	203円	10,692円
福山芦田	205円	24,564円
大竹玖波	352円	9,937円
高屋	649円	27,539円
音戸	218円	33,958円
音戸先奥	107円	52,534円
倉橋	311円	14,079円
倉橋室尾	349円	5,145円
安芸佐伯	308円	13,405円
安芸佐伯友和	155円	9,092円
能美	637円	23,300円
大柿	223円	10,064円
八千代	423円	10,144円
甲田	693円	9,185円
東広島福富	134円	11,559円
東広島豊栄	267円	14,651円
甲山大和	114円	8,533円
東広島河内	80円	13,618円
河内河戸	99円	7,793円
本郷	402円	35,713円
安芸津	264円	12,743円
安浦	162円	28,889円
呉川尻	308円	11,336円
瀬戸田	217円	12,654円
久井	170円	17,802円
尾道向島	1,170円	6,529円
東城	357円	52,433円
尾道三原 2	973円	9,437円
宮島	513円	15,770円
御調	104円	48,214円
安佐久地	475円	15,357円
安佐後山	(略)	8,575円
可部三入	374円	8,418円
瀬野川	928円	16,912円
瀬野	453円	22,951円
竹原荘野	291円	6,882円
鞆	386円	26,676円
松永本郷	252円	23,111円
庄原山内	(略)	18,276円
造賀	80円	10,649円
砂谷	45円	32,871円
沖美	281円	14,182円
加計	245円	16,147円
戸河内	249円	15,314円
大朝	253円	19,461円
広島千代田	277円	38,696円
豊平	172円	12,510円
都志見	155円	11,564円
高宮	132円	12,213円
福山内海	278円	156,979円
沼隈	375円	46,324円
沼隈山南	284円	12,335円
吉舎	85円	10,212円
三良坂	198円	7,280円
郷田	157円	9,640円
新向原	422円	71,399円
芸北	114円	11,869円
比和	106円	11,023円
木江白水	451円	20,622円
広島似島	75円	8,202円
三原木原	273円	14,006円
浦崎	252円	53,890円
坂小屋浦	655円	8,734円
下蒲刈	341円	9,934円

湯来	63円	20,334円
木江大崎	364円	18,622円
木江	321円	7,060円
東城三和	235円	68,028円
上下	185円	27,891円
三次三和	102円	11,856円
作木	97円	21,151円
世羅西	35円	16,620円
西城	190円	21,180円
木江豊島	(略)	18,127円

山口県

下関東	355円	50,278円
下関北	591円	32,372円
下関中	(略)	26,548円
下関西	265円	46,362円
下関王司	497円	29,044円
下関勝山	746円	27,660円
宇部3	272円	28,061円
宇部	272円	30,944円
宇部西	400円	28,742円
宇部床波	318円	14,104円
宇部東岐波	390円	29,066円
山口2	514円	46,558円
二島	58円	27,888円
萩	172円	15,068円
徳山	718円	22,871円
徳山周南	703円	22,010円
防府	334円	46,256円
防府2	334円	7,541円
下松	328円	13,534円
岩国支店3棟	463円	6,771円
岩国4	463円	33,655円
岩国西	925円	7,624円
新岩国南	756円	26,429円
宇部小野田	164円	32,742円
光	290円	34,064円
長門	309円	6,001円
柳井	213円	56,747円
美祢	128円	20,582円
新南陽1	583円	18,657円
小郡	260円	13,151円
山口大内	392円	28,386円
下関安岡	255円	19,440円
小月	413円	98,884円
山口下関	420円	18,732円
厚東	(略)	21,655円
山口仁保	360円	18,652円
四辻	131円	32,665円
嘉川	159円	16,640円
萩大井	208円	19,444円
見島	73円	49,019円
徳山櫛ヶ浜	583円	7,652円
徳山戸田	227円	19,649円
都濃	225円	22,188円
防府西の浦	(略)	14,512円
防府大道	171円	23,623円
防府富海	(略)	26,591円
下松久保	235円	4,289円
岩国通津	174円	39,546円
御庄	582円	10,512円
岩国河内	121円	19,946円
西ノ浜	213円	78,133円
光室積	400円	13,682円
光島田	329円	7,560円
久賀	589円	90,414円
大島	256円	31,152円
久賀橋	388円	28,175円
由宇	463円	22,575円
玖珂	202円	10,708円
周東	379円	43,326円
岩田	118円	9,041円
田布施	336円	43,491円
田布施南	221円	12,942円
平生	162円	18,115円
下松熊毛	122円	13,056円
徳山鹿野	231円	44,713円
秋穂	168円	11,944円
宇部楠	132円	37,486円
下関菊川	397円	15,918円
豊浦	272円	22,214円
豊北	287円	16,647円
特牛	297円	25,864円
長門三隅	42円	21,640円
長門仙崎	195円	17,294円
美祢豊田	(略)	31,028円
阿月	111円	12,813円
新南陽2	502円	2,649円
久賀下田	280円	12,291円
久賀和田	161円	18,816円
錦町	219円	16,380円
大畠	378円	13,603円
上関	322円	20,898円
徳地	193円	16,802円
厚狭埴生	144円	36,196円
秋芳	54円	28,140円
長門古市	179円	13,673円
油谷	238円	54,323円
油谷久津	74円	17,258円

湯来	65円	14,872円
木江大崎	365円	15,569円
木江	255円	7,565円
東城三和	216円	55,188円
上下	159円	23,224円
三次三和	104円	10,094円
作木	81円	17,766円
世羅西	34円	15,135円
西城	184円	19,213円
木江豊島	(略)	16,593円
薄刈	207円	18,305円
豊	212円	12,155円
木江沖浦	281円	10,749円
神石	92円	26,478円
神石永渡	46円	23,115円

山口県

下関東	360円	26,597円
下関北	595円	28,059円
下関中	(略)	22,112円
下関西	249円	23,144円
下関王司	508円	28,446円
下関勝山	876円	23,818円
宇部3	263円	35,534円
宇部	263円	24,808円
宇部西	424円	20,246円
宇部床波	315円	11,974円
宇部東岐波	383円	23,579円
山口2	516円	37,330円
二島	60円	21,977円
萩	170円	12,299円
徳山	720円	27,463円
徳山周南	717円	83,587円
防府	335円	41,939円
防府2	335円	56,699円
下松	331円	11,658円
岩国支店3棟	464円	5,893円
岩国4	464円	25,803円
岩国西	931円	53,958円
新岩国南	792円	20,439円
宇部小野田	146円	27,709円
光	293円	28,044円
長門	302円	7,625円
柳井	211円	50,989円
美祢	127円	22,602円
新南陽1	584円	18,859円
小郡	313円	11,300円
山口大内	380円	26,864円
下関安岡	260円	17,559円
小月	400円	45,120円
山口下関	418円	15,297円
厚東	(略)	17,130円
山口仁保	354円	12,945円
四辻	114円	27,156円
嘉川	157円	13,624円
萩大井	222円	16,392円
見島	72円	40,833円
徳山櫛ヶ浜	592円	7,017円
徳山戸田	220円	15,262円
都濃	209円	19,340円
防府西の浦	(略)	11,960円
防府大道	178円	19,863円
防府富海	(略)	19,057円
下松久保	232円	105,912円
岩国通津	186円	34,978円
御庄	583円	9,412円
岩国河内	118円	16,024円
西ノ浜	218円	42,664円
光室積	401円	11,136円
光島田	313円	6,654円
久賀	561円	73,404円
大島	260円	30,614円
久賀橋	379円	22,322円
由宇	469円	14,977円
玖珂	200円	9,421円
周東	374円	37,968円
岩田	115円	7,982円
田布施	236円	41,241円
田布施南	208円	14,822円
平生	166円	18,547円
下松熊毛	120円	15,317円
徳山鹿野	232円	35,625円
秋穂	187円	10,819円
宇部楠	128円	26,097円
下関菊川	383円	12,967円
豊浦	265円	18,844円
豊北	291円	14,010円
特牛	303円	20,557円
長門三隅	75円	15,120円
長門仙崎	190円	14,358円
美祢豊田	(略)	25,328円
阿月	116円	16,242円
新南陽2	503円	3,396円
久賀下田	273円	10,217円
久賀和田	160円	13,989円
錦町	185円	16,035円
大畠	375円	11,689円
上関	321円	16,794円
徳地	207円	14,704円
厚狭埴生	219円	30,469円
秋芳	53円	24,207円
長門古市	174円	11,634円
油谷	249円	47,233円
油谷久津	68円	14,066円

	下関吉見	169円	14,990円
	阿知須	284円	21,278円
	美東	153円	13,382円
	阿東	142円	23,058円
	長門湯本	90円	14,112円
	岩国坂上	252円	14,582円
	厚狭	156円	22,483円
	阿東生雲	157円	15,121円
	伊陸	183円	13,695円
	祝島	108円	136,885円
	通	105円	38,332円
	平郡	32円	21,836円
徳島県	阿波津田	742円	52,238円
	阿波川内	608円	50,214円
	八万	640円	18,229円
	地蔵橋	697円	6,276円
	沖洲	730円	5,194円
	徳島西	854円	32,752円
	鳴門	325円	32,999円
	小松島	521円	14,224円
	阿波阿南	261円	21,268円
	阿波石井	440円	19,066円
	那賀川	311円	5,918円
	松茂	(略)	8,235円
	北島	606円	11,807円
	藍住	506円	30,137円
	板野	455円	12,684円
	上板	358円	8,859円
	阿波	592円	8,676円
	鴨島	484円	23,455円
	山川	419円	4,034円
	脇町	315円	23,852円
	阿波池田	237円	35,976円
	徳島B	778円	59,810円
	阿波国府	469円	19,168円
	多家良	285円	9,462円
	応神	377円	6,331円
	阿波大麻	196円	7,005円
	堂浦	241円	5,973円
	鳴門公園	167円	11,831円
	新赤石	351円	21,186円
	阿波橋	445円	15,603円
	桑野	463円	9,218円
	阿波福井	285円	9,735円
	新野	384円	7,374円
	阿波椿	218円	13,838円
	阿波一宮	220円	4,987円
	羽ノ浦	456円	8,125円
	丹生谷	399円	33,812円
	阿波海南	396円	12,768円
	阿波吉野	355円	8,444円
	土成	407円	7,439円
	市場	325円	6,838円
	阿波川島	442円	(略)
	美馬	103円	8,932円
	貞光	275円	5,754円
	三野	269円	9,226円
	阿波三好	233円	8,013円
	三縄	350円	7,000円
	阿波井川	499円	7,887円
	三加茂	149円	19,712円
	牟岐	368円	30,346円
	阿波勝浦	150円	15,099円
	日和佐	221円	7,489円
	阿波半田	72円	8,482円
	穴吹	35円	12,827円
	山城	8円	14,682円
	阿波神山	72円	4,632円
	阿波広野	50円	8,163円
	佐那河内	74円	7,226円
	穴喰	109円	8,184円
	東祖谷	28円	72,302円
	由岐	89円	11,890円
香川県	讃岐三条	572円	24,877円
	高松北2	415円	12,212円
	屋島	512円	17,304円
	香西	937円	6,522円
	円座2	667円	28,788円
	讃岐前田	289円	17,162円
	讃岐川島	307円	26,237円
	西植田	187円	23,162円
	新仏生山	544円	19,729円
	丸亀	418円	31,372円
	讃岐郡家	651円	13,178円
	坂出	291円	34,417円
	讃岐加茂	363円	21,902円
	讃岐林田	283円	4,278円
	普通寺	486円	31,052円
	観音寺	545円	14,683円
	引田	301円	25,916円

	下関吉見	149円	10,941円
	阿知須	339円	18,600円
	美東	161円	24,462円
	阿東	108円	16,077円
	長門湯本	102円	12,289円
	岩国坂上	256円	12,311円
	厚狭	152円	17,308円
	阿東生雲	141円	13,776円
	伊陸	181円	12,582円
	祝島	104円	122,288円
	通	101円	34,780円
	平郡	31円	20,078円
	下松笠戸島	75円	15,714円
	日積	113円	12,650円
	奈古	242円	19,241円
	田万川	255円	7,854円
徳島県	阿波津田	746円	43,168円
	阿波川内	580円	40,499円
	八万	835円	62,444円
	地蔵橋	666円	42,438円
	沖洲	736円	9,440円
	徳島西	863円	35,634円
	鳴門	314円	64,332円
	小松島	513円	14,701円
	阿波阿南	277円	23,698円
	阿波石井	450円	15,988円
	那賀川	304円	5,952円
	松茂	(略)	7,384円
	北島	616円	15,285円
	藍住	485円	25,850円
	板野	398円	8,584円
	上板	363円	14,110円
	阿波	577円	7,670円
	鴨島	500円	18,900円
	山川	394円	6,049円
	脇町	307円	17,397円
	阿波池田	219円	29,429円
	徳島B	799円	50,780円
	阿波国府	458円	15,995円
	多家良	289円	8,377円
	応神	374円	12,803円
	阿波大麻	180円	6,344円
	堂浦	236円	5,361円
	鳴門公園	156円	12,138円
	新赤石	372円	19,904円
	阿波橋	436円	18,544円
	桑野	407円	8,289円
	阿波福井	292円	8,632円
	新野	382円	6,448円
	阿波椿	246円	12,292円
	阿波一宮	226円	4,531円
	羽ノ浦	474円	7,129円
	丹生谷	391円	29,086円
	阿波海南	389円	36,874円
	阿波吉野	359円	8,333円
	土成	405円	6,435円
	市場	327円	5,860円
	阿波川島	419円	(略)
	美馬	105円	7,829円
	貞光	280円	5,049円
	三野	256円	8,088円
	阿波三好	351円	6,845円
	三縄	336円	29,589円
	阿波井川	515円	6,905円
	三加茂	78円	16,594円
	牟岐	320円	26,832円
	阿波勝浦	147円	12,763円
	日和佐	215円	6,754円
	阿波半田	67円	19,083円
	穴吹	36円	11,313円
	山城	12円	13,154円
	阿波神山	71円	6,737円
	阿波広野	40円	7,979円
	佐那河内	73円	7,223円
	穴喰	106円	7,372円
	東祖谷	27円	65,798円
	由岐	87円	10,917円
	阿波今井	55円	3,774円
香川県	讃岐三条	628円	30,806円
	高松北2	406円	11,650円
	屋島	529円	14,973円
	香西	867円	6,567円
	円座2	660円	22,479円
	讃岐前田	292円	14,924円
	讃岐川島	312円	27,031円
	西植田	195円	19,859円
	新仏生山	584円	21,141円
	丸亀	415円	24,537円
	讃岐郡家	661円	12,017円
	坂出	289円	32,479円
	讃岐加茂	344円	19,252円
	讃岐林田	274円	3,888円
	普通寺	525円	26,377円
	観音寺	555円	13,891円
	引田	282円	21,526円

三本松	125円	14,302円
讃岐津田	171円	78,516円
讃岐大川	219円	9,179円
志度	252円	24,349円
長尾	415円	10,901円
内海	296円	14,186円
土庄	437円	15,948円
讃岐三木	338円	31,909円
讃岐牟礼	407円	9,327円
香川	420円	21,661円
綾南	553円	36,323円
讃岐国分寺	347円	16,377円
宇多津	415円	30,059円
琴平	387円	50,123円
多度津	451円	16,040円
讃岐高瀬	319円	39,575円
讃岐豊浜	259円	24,659円
本島	111円	30,577円
与島	138円	6,850円
木之郷	435円	13,740円
伊吹	(略)	219,979円
鴨部	208円	26,399円
庵治	226円	22,501円
綾上	413円	23,210円
讃岐昭和	312円	30,298円
綾歌	264円	8,174円
讃岐飯山	374円	15,864円
讃岐吉野	142円	5,520円
大野原	396円	7,433円
讃岐豊中	271円	13,758円
仁尾	192円	18,146円
三本松2	109円	4,141円
山本	324円	7,883円
讃岐神山	133円	24,046円
塩江	286円	8,332円
麻二宮	257円	22,114円
詫間	243円	32,734円
財田	271円	13,167円
高松	586円	109,127円
讃岐池田	439円	32,856円
讃岐荘内	67円	13,506円
直島	447円	27,017円
西須賀	672円	36,330円
吉田浜	931円	4,053円
堀江	(略)	4,120円
伊予石井2	(略)	15,619円
久谷	823円	5,853円
新久米	1,012円	25,763円
山越本	746円	23,529円
松山3	1,493円	25,006円
今治	352円	30,170円
伊予桜井2	633円	4,132円
宇和島	538円	24,095円
八幡浜	346円	16,730円
新居浜3	533円	20,523円
泉川	419円	4,736円
多喜浜	346円	6,879円
伊予西条	637円	67,200円
大洲	363円	81,782円
新谷	358円	8,843円
川之江	683円	26,961円
伊予三島西	731円	22,518円
伊予2	518円	27,426円
伊予北条	472円	22,084円
壬生川2	327円	9,434円
伊予土居	283円	47,458円
大西	851円	25,211円
重信	1,036円	10,923円
松前2	878円	8,087円
砥部	1,479円	8,745円
宇和	312円	5,287円
広見	264円	23,680円
御荘2	117円	33,867円
湯山	2,196円	29,334円
波止浜交換2	348円	8,705円
来	539円	29,243円
日土	462円	9,626円
穴井	158円	10,649円
伊予水見	613円	28,510円
伊予豊岡	738円	12,756円
伊予三芳	456円	7,662円
粟井	310円	10,771円
伊予小松	677円	6,776円
丹原	417円	25,537円
伊予玉川	398円	7,655円
菊間	161円	23,514円
吉海	367円	14,406円
伯方	857円	12,502円
伊予川内	563円	6,640円
久万	146円	19,948円
保内	(略)	9,419円
伊予吉田	360円	29,185円
伊予津島	405円	22,425円
今治支店旧	(略)	13,192円
大洲新棟	343円	5,671円
伊予長浜	270円	34,294円
内子	659円	25,355円
伊予三瓶	357円	7,909円
愛媛野村	486円	25,276円
三間	167円	21,988円
伊予朝倉	293円	23,170円
宮窪	74円	20,191円

愛媛県

削除	—	—
讃岐津田	174円	34,967円
讃岐大川	209円	7,854円
志度	250円	20,080円
長尾	403円	30,544円
内海	377円	12,172円
土庄	423円	9,104円
讃岐三木	355円	42,994円
讃岐牟礼	405円	12,202円
香川	416円	17,923円
綾南	548円	30,556円
讃岐国分寺	343円	18,509円
宇多津	408円	21,721円
琴平	406円	33,979円
多度津	448円	13,505円
讃岐高瀬	322円	35,293円
讃岐豊浜	247円	28,842円
本島	106円	26,884円
与島	148円	8,796円
木之郷	431円	11,768円
伊吹	(略)	90,696円
鴨部	228円	22,697円
庵治	230円	18,566円
綾上	403円	27,589円
讃岐昭和	327円	26,017円
綾歌	266円	7,233円
讃岐飯山	377円	12,984円
讃岐吉野	141円	6,981円
大野原	381円	8,334円
讃岐豊中	273円	11,587円
仁尾	183円	14,789円
三本松2	114円	20,141円
山本	306円	6,929円
讃岐神山	139円	20,640円
塩江	299円	7,755円
麻二宮	250円	18,666円
詫間	249円	25,194円
財田	265円	11,279円
高松	579円	89,393円
讃岐池田	420円	40,415円
讃岐荘内	66円	13,989円
直島	459円	24,645円
西須賀	646円	33,869円
吉田浜	830円	5,487円
堀江	(略)	4,064円
伊予石井2	(略)	13,364円
久谷	729円	12,303円
新久米	1,010円	22,659円
山越本	738円	22,115円
松山3	1,500円	20,496円
今治	356円	23,268円
伊予桜井2	625円	8,689円
宇和島	540円	21,755円
八幡浜	345円	15,092円
新居浜3	518円	16,947円
泉川	383円	6,421円
多喜浜	326円	13,557円
伊予西条	613円	58,753円
大洲	351円	42,871円
新谷	319円	13,742円
川之江	663円	25,644円
伊予三島西	723円	15,863円
伊予2	529円	27,383円
伊予北条	490円	18,810円
壬生川2	319円	8,853円
伊予土居	275円	40,751円
大西	843円	20,855円
重信	1,014円	9,239円
松前2	863円	42,067円
砥部	1,448円	7,586円
宇和	303円	5,967円
広見	252円	25,453円
御荘2	118円	22,689円
湯山	2,069円	24,514円
波止浜交換2	345円	7,387円
来	534円	24,942円
日土	469円	9,581円
穴井	220円	7,765円
伊予水見	594円	23,463円
伊予豊岡	728円	10,646円
伊予三芳	453円	6,671円
粟井	323円	14,908円
伊予小松	678円	15,712円
丹原	365円	28,892円
伊予玉川	388円	34,747円
菊間	149円	47,934円
吉海	363円	13,365円
伯方	844円	11,174円
伊予川内	544円	15,657円
久万	148円	15,393円
保内	(略)	7,995円
伊予吉田	355円	24,720円
伊予津島	389円	32,180円
今治支店旧	(略)	12,122円
大洲新棟	285円	5,648円
伊予長浜	268円	40,259円
内子	586円	21,178円
伊予三瓶	309円	7,208円
愛媛野村	477円	21,167円
三間	161円	26,461円
伊予朝倉	284円	20,441円
宮窪	75円	16,985円

愛媛県

伊予上浦	48円	13,375円
伊予小田	199円	10,698円
伊予中山機械	568円	56,781円
伊予松野	59円	21,886円
一本松	(略)	11,004円
生名	83円	9,797円
伊予弓削	99円	23,766円
双海	547円	6,973円
伊方	176円	9,119円
城川交換機	58円	42,391円
重信2	1,000円	20,630円
伊予中島	408円	9,430円
岩城	(略)	27,429円
城川土居	27円	(略)

伊予上浦	40円	12,539円
伊予小田	194円	9,545円
伊予中山機械	567円	32,134円
伊予松野	50円	18,502円
一本松	(略)	9,626円
生名	87円	8,446円
伊予弓削	97円	19,999円
双海	549円	5,981円
伊方	175円	26,297円
城川交換機	49円	35,702円
重信2	986円	16,480円
伊予中島	400円	8,112円
岩城	(略)	25,079円
城川土居	26円	(略)
興居島	58円	8,266円
大三島	62円	28,965円
睦月	149円	10,002円
神和	127円	21,586円
伊予三崎	106円	9,161円
伊予西海	89円	24,395円

高知県

高知東	940円	31,842円
潮江	893円	46,447円
土佐朝倉	820円	21,634円
土佐一宮	984円	15,101円
種崎	380円	45,952円
土佐大津	829円	13,604円
安芸	137円	26,492円
南国	401円	48,356円
須崎	362円	13,441円
土佐中村	220円	26,675円
赤岡	(略)	6,938円
土佐山田	272円	21,582円
伊野	702円	11,424円
池川	265円	12,426円
土佐春野	33円	9,065円
土佐羽根	205円	17,697円
片山	805円	5,808円
土佐国府	625円	14,580円
戸波	(略)	7,734円
具同	231円	8,239円
宿毛	388円	23,034円
片島	113円	66,945円
土佐長浜	207円	7,466円
介良	867円	18,690円
室戸	326円	22,277円
土佐	300円	13,181円
土佐宇佐	167円	6,911円
野市	515円	11,451円
美良布	432円	11,148円
中土佐	345円	11,711円
佐川	252円	11,078円
芸西	596円	9,201円
吾川	320円	16,451円
越知	309円	7,214円
土佐日高	457円	70,030円
吉良川	73円	8,711円
大橋	(略)	14,444円
吾北	73円	20,823円
仁淀	46円	4,910円
高知	698円	46,875円
大杉	50円	24,308円
土佐平田	(略)	7,103円
土佐清水	200円	65,532円
窪川	216円	61,224円
大方	167円	7,310円
土佐大月	121円	46,983円
野根	64円	11,248円
嶺北	133円	27,134円
土佐佐賀	100円	12,836円
土佐田野	102円	64,285円
東津野	88円	9,372円
土佐下田	56円	8,707円
江川崎	(略)	39,746円
十和	40円	10,395円
小筑紫	82円	13,172円
足摺岬	37円	24,269円
土佐大正	86円	12,926円
東又	49円	18,555円
橋原	101円	15,910円
本山	154円	7,724円
竜串	101円	13,622円

高知県

高知東	945円	43,404円
潮江	900円	50,070円
土佐朝倉	837円	17,960円
土佐一宮	972円	11,696円
種崎	378円	39,948円
土佐大津	826円	11,623円
安芸	139円	22,804円
南国	403円	42,763円
須崎	356円	10,987円
土佐中村	224円	21,297円
赤岡	(略)	8,327円
土佐山田	253円	43,337円
伊野	650円	54,631円
池川	267円	9,526円
土佐春野	199円	8,263円
土佐羽根	237円	13,591円
片山	802円	5,382円
土佐国府	623円	12,660円
戸波	(略)	6,907円
具同	247円	5,716円
宿毛	374円	18,244円
片島	51円	60,309円
土佐長浜	215円	8,120円
介良	909円	15,604円
室戸	313円	21,440円
土佐	302円	11,241円
土佐宇佐	158円	5,147円
野市	477円	11,106円
美良布	404円	9,885円
中土佐	331円	15,984円
佐川	238円	45,328円
芸西	572円	13,051円
吾川	330円	12,695円
越知	308円	7,549円
土佐日高	429円	61,196円
吉良川	70円	8,393円
大橋	(略)	12,565円
吾北	76円	17,529円
仁淀	49円	4,890円
高知	688円	39,083円
大杉	71円	24,258円
土佐平田	(略)	7,850円
土佐清水	208円	56,955円
窪川	210円	29,237円
大方	158円	6,484円
土佐大月	125円	38,544円
野根	59円	8,412円
嶺北	134円	70,525円
土佐佐賀	94円	11,185円
土佐田野	96円	31,414円
東津野	71円	8,213円
土佐下田	60円	8,086円
江川崎	(略)	36,484円
十和	38円	8,522円
小筑紫	80円	12,196円
足摺岬	36円	20,603円
土佐大正	85円	10,591円
東又	48円	15,547円
橋原	98円	14,501円
本山	153円	9,643円
竜串	98円	12,776円
母島	26円	24,500円

福岡県

門司2	615円	9,451円
門司恒見	375円	49,000円
門司大里	942円	13,112円
福岡若松	624円	27,760円
若松二島	606円	7,710円
戸畑	638円	14,619円
小倉南	1,100円	11,798円
小倉西	822円	8,465円
北九州古船場	610円	18,139円
北九州1	814円	42,138円
北九州2	1,026円	12,426円
北九州3	1,026円	22,873円
小倉南曾根	749円	11,328円
小倉南徳力	1,547円	9,161円
八幡槻田	461円	7,244円
北九州八幡2	440円	22,591円
折尾3	584円	5,744円
八幡黒崎	505円	21,118円
八幡上津役	629円	5,940円
八幡香月別館	859円	6,282円

福岡県

門司2	629円	7,921円
門司恒見	365円	43,313円
門司大里	950円	11,105円
福岡若松	619円	23,042円
若松二島	594円	6,842円
戸畑	705円	12,739円
小倉南	1,126円	17,352円
小倉西	928円	7,250円
北九州古船場	666円	14,816円
北九州1	667円	32,757円
北九州2	1,031円	11,493円
北九州3	1,031円	19,352円
小倉南曾根	767円	7,411円
小倉南徳力	1,562円	8,399円
八幡槻田	492円	6,370円
北九州八幡2	431円	13,117円
折尾3	590円	4,492円
八幡黒崎	554円	12,938円
八幡上津役	676円	5,484円
八幡香月別館	884円	5,651円

福岡東	4,931円	42,876円
香椎	2,120円	22,568円
二股瀬	1,052円	23,258円
和白	1,654円	18,772円
博多	8,245円	18,109円
土居町	3,815円	24,367円
福岡南	2,012円	16,327円
福岡中央2	28,179円	22,327円
福岡平尾	4,784円	18,733円
筑紫ヶ丘	1,560円	9,657円
屋形原	764円	6,253円
姪浜	1,676円	17,703円
金武	1,892円	9,426円
今宿2	1,963円	12,710円
七隈	2,122円	15,668円
福岡西新	3,510円	17,028円
大牟田	287円	9,304円
久留米	601円	17,166円
荒木	503円	32,088円
御井町	752円	23,904円
久留米上津	813円	6,907円
久留米2	892円	12,620円
直方2	212円	23,816円
飯塚3	282円	32,233円
田川	286円	10,514円
福岡山田	(略)	40,891円
甘木	463円	13,582円
八女	130円	9,377円
筑後	332円	18,036円
福岡大川	640円	14,759円
行橋2	308円	14,158円
中間	230円	11,481円
福岡小郡	618円	19,768円
二日市	695円	12,553円
二日市原田	657円	9,789円
福岡南大野	1,649円	12,560円
乙金	1,393円	13,174円
宗像	445円	7,888円
日の里	1,327円	6,791円
前原営業所	370円	49,742円
宇美	658円	12,368円
志免	1,470円	13,079円
古賀新宮	854円	13,248円
古賀	634円	14,351円
長者原	2,195円	15,902円
福岡	375円	18,180円
福岡芦屋	338円	9,829円
折尾水巻	327円	6,860円
折尾海老津	327円	5,429円
直方鞍手	164円	7,553円
田主丸	266円	14,562円
瀬高	297円	11,448円
柳川	277円	15,787円
苅田	682円	11,522円
行橋犀川	298円	30,573円
行橋豊津	385円	18,850円
門司黒川	388円	15,574円
若松小島	228円	39,633円
西谷石原	110円	21,672円
多々良	831円	12,942円
早良内野	562円	45,760円
倉永	256円	49,124円
善導寺	250円	16,695円
福岡三国	353円	7,058円
篠栗	676円	31,640円
久山	579円	16,631円
折尾遠賀川	415円	25,130円
柳川大和	249円	17,946円
江浦	271円	18,431円
西戸崎	452円	16,311円
北崎	891円	16,200円
直方小竹	172円	21,851円
直方宮田	262円	6,441円
稲築	275円	15,071円
前原志摩	696円	15,154円
田主丸吉井	329円	12,737円
大刀洗	119円	8,218円
広川	(略)	21,742円
豊前	404円	30,236円
津屋崎	345円	13,705円
宗像玄海	247円	11,715円
直方若宮	87円	15,998円
飯塚桂川	194円	23,697円
飯塚碓井	92円	30,385円
飯塚大隈	335円	27,527円
飯塚筑穂	278円	17,524円
飯塚庄内	243円	14,704円
杷木	402円	8,882円
甘木朝倉	196円	10,910円
夜須	281円	23,578円
二丈	361円	19,469円
福吉	165円	11,533円
芥屋	185円	14,240円
浮羽	122円	16,242円
久留米北野	770円	55,376円
大木	489円	41,519円
三潁	358円	7,753円
黒木	223円	22,493円
瀬高山川	286円	13,453円
田川香春	324円	13,324円
田川添田	199円	17,818円
田川金田	318円	8,050円

福岡東	5,402円	37,408円
香椎	7,602円	23,584円
二股瀬	2,753円	17,284円
和白	1,796円	14,027円
博多	23,568円	14,958円
土居町	4,046円	20,360円
福岡南	2,511円	14,733円
福岡中央2	25,757円	21,162円
福岡平尾	4,795円	15,620円
筑紫ヶ丘	4,517円	8,602円
屋形原	981円	6,943円
姪浜	2,260円	18,201円
金武	2,034円	8,210円
今宿2	1,973円	9,555円
七隈	2,204円	11,998円
福岡西新	4,907円	15,882円
大牟田	306円	8,637円
久留米	594円	14,210円
荒木	576円	20,637円
御井町	814円	18,227円
久留米上津	828円	5,552円
久留米2	910円	8,950円
直方2	220円	15,165円
飯塚3	308円	18,033円
田川	257円	9,165円
福岡山田	(略)	36,256円
甘木	493円	11,739円
八女	141円	7,854円
筑後	333円	13,760円
福岡大川	646円	10,204円
行橋2	323円	12,089円
中間	234円	10,169円
福岡小郡	621円	15,141円
二日市	956円	13,235円
二日市原田	871円	6,635円
福岡南大野	2,082円	10,638円
乙金	2,007円	9,575円
宗像	465円	5,590円
日の里	1,345円	7,212円
前原営業所	433円	37,485円
宇美	861円	7,348円
志免	1,535円	8,870円
古賀新宮	855円	11,285円
古賀	803円	10,758円
長者原	3,903円	16,576円
福岡	529円	14,046円
福岡芦屋	361円	8,986円
折尾水巻	286円	7,627円
折尾海老津	333円	3,805円
直方鞍手	161円	6,792円
田主丸	279円	11,020円
瀬高	318円	9,814円
柳川	275円	11,334円
苅田	745円	10,138円
行橋犀川	262円	23,827円
行橋豊津	372円	15,798円
門司黒川	346円	12,772円
若松小島	231円	61,240円
西谷石原	106円	18,035円
多々良	842円	10,173円
早良内野	563円	38,729円
倉永	259円	42,979円
善導寺	242円	13,611円
福岡三国	356円	4,939円
篠栗	1,027円	24,299円
久山	580円	13,027円
折尾遠賀川	433円	22,815円
柳川大和	255円	14,690円
江浦	252円	15,300円
西戸崎	373円	13,490円
北崎	898円	12,598円
直方小竹	176円	93,973円
直方宮田	263円	4,731円
稲築	254円	11,474円
前原志摩	772円	11,642円
田主丸吉井	374円	11,158円
大刀洗	116円	7,222円
広川	(略)	17,133円
豊前	382円	27,223円
津屋崎	434円	10,757円
宗像玄海	250円	8,941円
直方若宮	89円	13,476円
飯塚桂川	200円	19,615円
飯塚碓井	100円	25,958円
飯塚大隈	259円	23,213円
飯塚筑穂	226円	14,556円
飯塚庄内	242円	12,459円
杷木	384円	7,555円
甘木朝倉	205円	9,132円
夜須	266円	18,768円
二丈	384円	14,911円
福吉	180円	9,007円
芥屋	193円	11,692円
浮羽	127円	13,396円
久留米北野	780円	49,427円
大木	485円	33,517円
三潁	371円	6,535円
黒木	197円	18,775円
瀬高山川	283円	11,625円
田川香春	334円	11,063円
田川添田	179円	14,595円
田川金田	401円	7,502円

	田川糸田	362円	19,950円
	田川豊前川崎	247円	4,478円
	田川赤池	178円	14,185円
	田川大任	297円	24,613円
	田川油須原	225円	21,387円
	友枝	194円	13,885円
	直方東	300円	40,544円
	福岡大川2	640円	7,382円
	那珂川別	468円	6,518円
	若宮吉川	41円	19,012円
	城島	447円	11,172円
	行橋勝山	486円	21,270円
	行橋築城	339円	13,591円
	上陽	326円	15,818円
	光友	130円	50,511円
	星野	199円	12,418円
	行橋椎田	274円	9,236円
	八女大洲	172円	9,829円
	福岡矢部	55円	20,675円
	芦辺	223円	24,472円
	香岐石田	224円	26,892円
	勝本	186円	60,739円
	小船越	143円	12,295円
	小茂田	(略)	67,776円
	仁田	(略)	35,011円
	対馬佐賀	284円	17,546円
	比田勝	522円	76,421円
	豊玉交換送	300円	22,180円
佐賀県	高木瀬	605円	22,878円
	唐津	326円	22,478円
	佐賀鳥栖	669円	29,271円
	多久	298円	18,402円
	伊万里	197円	9,957円
	伊万里黒川	129円	11,585円
	武雄	162円	18,499円
	佐賀鹿島	247円	19,986円
	川副南	267円	13,939円
	神埼	399円	19,469円
	基山	398円	17,215円
	小城	369円	25,862円
	牛津	375円	34,511円
	玄海	324円	22,656円
	嬉野電交局舎	407円	14,102円
	有田	326円	21,176円
	蓮池	110円	8,574円
	川久保	86円	9,127円
	唐津山本	(略)	23,411円
	唐津鏡	321円	15,254円
	東多久	98円	22,283円
	久原	139円	8,791円
	波多津	129円	18,894円
	伊万里松浦	69円	14,172円
	大川野	47円	49,287円
	南波多	56円	17,056円
	諸富	368円	18,065円
	佐賀千代田	549円	13,099円
	鳥栖中原	659円	15,899円
	北茂安	387円	20,016円
	呼子	181円	13,306円
	西有田	244円	53,892円
	武雄北方	464円	24,578円
	佐賀大町	369円	11,238円
	佐賀白石	306円	16,393円
	鹿島塩田	315円	13,382円
	久保田	498円	62,554円
	佐賀大和	431円	34,215円
	江北	353円	28,023円
	佐賀福富	344円	14,329円
	有明	445円	18,862円
	太良	449円	73,027円
	若木	212円	9,125円
	浜崎	383円	10,486円
	武雄山内	164円	13,918円
	三根	541円	12,986円
入野	234円	15,998円	
西川登	267円	30,721円	
七山	194円	14,328円	
湊	186円	28,821円	
敵木	149円	13,288円	
相知	107円	15,098円	
太良大浦	164円	11,272円	
長崎県	浦上	1,323円	42,834円
	新長	1,264円	20,444円
	小ヶ倉	378円	63,638円
	稲佐	1,628円	12,847円
	深堀	301円	16,605円
	東長崎	1,187円	38,409円
	滑石	1,463円	11,514円
	佐世保別	992円	47,510円
	早岐	324円	12,907円
	佐世保大和	408円	25,330円
	佐世保大野	518円	39,001円
	柚木	331円	16,545円
	相浦	287円	15,566円
	島原	299円	43,297円
	諫早	501円	14,156円
	西諫早	430円	14,529円
	大村	255円	11,008円
	福江	138円	28,584円
	長崎平戸	366円	36,739円
	時津	879円	27,813円
	有川	235円	33,949円

	田川糸田	349円	16,467円
	田川豊前川崎	241円	5,242円
	田川赤池	113円	12,085円
	田川大任	271円	20,153円
	田川油須原	294円	18,078円
	友枝	198円	11,848円
	直方東	306円	35,572円
	福岡大川2	646円	4,589円
	那珂川別	498円	6,875円
	若宮吉川	45円	15,999円
	城島	425円	10,141円
	行橋勝山	490円	17,683円
	行橋築城	341円	11,320円
	上陽	305円	65,454円
	光友	123円	41,174円
	星野	183円	10,854円
	行橋椎田	254円	21,116円
	八女大洲	155円	8,890円
	福岡矢部	60円	17,611円
	芦辺	225円	22,136円
	香岐石田	215円	24,333円
	勝本	178円	54,721円
	小船越	142円	11,597円
	小茂田	(略)	61,335円
	仁田	(略)	31,892円
	対馬佐賀	279円	16,102円
	比田勝	512円	68,538円
	豊玉交換送	294円	19,926円
佐賀県	高木瀬	615円	33,469円
	唐津	323円	16,945円
	佐賀鳥栖	734円	24,461円
	多久	284円	19,820円
	伊万里	201円	8,210円
	伊万里黒川	123円	10,520円
	武雄	164円	14,647円
	佐賀鹿島	246円	11,124円
	川副南	226円	11,461円
	神埼	412円	20,099円
	基山	439円	13,931円
	小城	343円	20,499円
	牛津	362円	28,218円
	玄海	311円	19,294円
	嬉野電交局舎	414円	11,676円
	有田	296円	18,723円
	蓮池	97円	7,356円
	川久保	83円	8,020円
	唐津山本	(略)	18,663円
	唐津鏡	404円	12,642円
	東多久	95円	18,472円
	久原	125円	7,404円
	波多津	126円	16,174円
	伊万里松浦	72円	12,214円
	大川野	42円	41,200円
	南波多	51円	14,891円
	諸富	361円	14,827円
	佐賀千代田	554円	11,115円
	鳥栖中原	630円	13,240円
	北茂安	403円	16,485円
	呼子	174円	11,125円
	西有田	225円	46,984円
	武雄北方	423円	20,379円
	佐賀大町	318円	9,353円
	佐賀白石	303円	13,565円
	鹿島塩田	305円	10,923円
	久保田	584円	50,324円
	佐賀大和	413円	55,138円
	江北	339円	24,222円
	佐賀福富	345円	12,472円
	有明	450円	15,769円
	太良	419円	62,493円
	若木	207円	8,676円
	浜崎	371円	9,096円
	武雄山内	172円	11,422円
	三根	560円	10,768円
入野	199円	13,715円	
西川登	270円	25,498円	
七山	180円	12,769円	
湊	188円	23,106円	
敵木	124円	10,889円	
相知	100円	12,508円	
太良大浦	160円	10,267円	
長崎県	浦上	1,771円	28,433円
	新長	3,005円	25,166円
	小ヶ倉	381円	53,792円
	稲佐	1,950円	9,553円
	深堀	297円	26,325円
	東長崎	1,189円	30,851円
	滑石	1,742円	189,701円
	佐世保別	993円	39,148円
	早岐	344円	11,750円
	佐世保大和	383円	18,606円
	佐世保大野	523円	28,917円
	柚木	306円	13,756円
	相浦	298円	16,446円
	島原	297円	35,307円
	諫早	512円	12,218円
	西諫早	448円	10,944円
	大村	279円	9,320円
	福江	149円	25,306円
	長崎平戸	364円	24,615円
	時津	962円	24,479円
	有川	247円	21,855円

沓岐	389円	15,476円
厳原	336円	32,460円
大瀬戸	210円	56,526円
長崎小浜	169円	42,646円
豆酸	43円	29,117円
竹松	453円	19,566円
長崎茂木	586円	13,097円
木鉢	631円	23,818円
長崎三重	286円	22,471円
鹿子前	254円	11,032円
針尾	308円	36,556円
松浦	320円	36,343円
御厨	210円	7,360円
長崎三和	367円	35,201円
多良見	425円	42,454円
長与	701円	17,640円
琴海	286円	51,775円
西彼	203円	11,588円
東彼杵	(略)	38,214円
川棚	245円	14,262円
波佐見	167円	10,969円
湯江	266円	12,438円
小長井	185円	36,066円
島原有明	156円	42,713円
島原国見	154円	13,217円
諫早吾妻	278円	13,560円
愛野森山	946円	49,484円
千々石	219円	9,998円
有家	237円	19,119円
島原深江	617円	14,606円
田平	81円	16,604円
江迎	160円	14,562円
佐々	400円	49,626円
佐世保吉井	104円	17,787円
黒口	154円	16,866円
飯盛	610円	11,915円
島原瑞穂	504円	12,855円
鹿町	281円	16,536円
小佐々	258円	12,435円
楠泊	186円	12,672円
式見	584円	9,923円
三川内	794円	19,468円
紐差	195円	33,576円
津吉	76円	21,322円
今福	152円	41,725円
西彼大串	267円	26,388円
南風崎	605円	16,278円
有喜	125円	20,739円
鶏知	552円	44,895円
崎戸	61円	12,677円
雲仙	67円	39,866円
伊万里福島	210円	25,671円
鷹島	121円	24,196円
野母崎	449円	22,143円
加津佐	101円	16,951円
長崎口之津	167円	10,740円
南有馬	649円	17,658円
富江	191円	10,525円
青方	254円	11,955円
五島柗島	34円	42,837円
長崎高島	44円	12,240円
三井楽	(略)	15,681円
小値賀別	(略)	59,017円
新魚目交換局	294円	18,008円
生月電交	326円	10,349円
大瀬戸黒崎	325円	24,420円
長崎岐宿	239円	17,258円
長崎奈留	977円	14,628円
奈良尾	81円	21,164円
南串山	203円	14,022円
肥前大島	84円	87,291円
平戸大島	(略)	21,333円
北有馬	263円	32,811円
有川若松	90円	42,164円
熊本県	(略)	28,618円
東	892円	15,128円
健軍	675円	28,901円
立田	977円	11,570円
桜町	788円	37,480円
熊本清水	785円	22,430円
北部	485円	25,278円
帯山	850円	38,111円
託麻別館	990円	35,572円
新川尻	736円	15,058円
熊本南部	309円	20,152円
郡築	158円	32,105円
人吉別館	129円	61,297円
水俣	999円	9,974円
玉名	282円	15,092円
本渡	454円	12,989円
山鹿	176円	9,340円
牛深	121円	10,774円
菊池	327円	7,780円
松橋	430円	19,423円
松橋小川	103円	8,048円
植木岩野	488円	12,697円
熊本大津	163円	12,561円
西合志	189円	9,974円
一の宮	179円	17,237円
熊本小国	479円	39,968円
高森	432円	25,457円

沓岐	346円	12,165円
厳原	339円	24,188円
大瀬戸	181円	30,128円
長崎小浜	174円	35,989円
豆酸	52円	23,349円
竹松	458円	40,253円
長崎茂木	592円	10,966円
木鉢	638円	20,700円
長崎三重	298円	19,559円
鹿子前	263円	8,926円
針尾	297円	54,226円
松浦	331円	30,528円
御厨	208円	6,433円
長崎三和	286円	29,838円
多良見	423円	36,919円
長与	770円	11,307円
琴海	285円	44,500円
西彼	210円	36,750円
東彼杵	(略)	33,813円
川棚	246円	11,520円
波佐見	168円	9,359円
湯江	264円	10,533円
小長井	186円	29,461円
島原有明	160円	28,477円
島原国見	145円	11,016円
諫早吾妻	245円	12,086円
愛野森山	1,092円	36,371円
千々石	198円	8,894円
有家	246円	15,400円
島原深江	574円	11,980円
田平	85円	13,919円
江迎	156円	11,953円
佐々	399円	36,825円
佐世保吉井	109円	14,989円
黒口	155円	14,058円
飯盛	600円	10,576円
島原瑞穂	455円	11,381円
鹿町	278円	14,151円
小佐々	261円	41,353円
楠泊	185円	11,399円
式見	558円	44,775円
三川内	781円	53,559円
紐差	193円	27,768円
津吉	75円	17,579円
今福	153円	34,498円
西彼大串	299円	22,017円
南風崎	601円	14,371円
有喜	122円	17,117円
鶏知	653円	37,707円
崎戸	72円	12,224円
雲仙	62円	34,380円
伊万里福島	213円	20,998円
鷹島	107円	19,877円
野母崎	456円	18,246円
加津佐	104円	13,740円
長崎口之津	169円	9,258円
南有馬	580円	14,649円
富江	192円	9,089円
青方	258円	10,231円
五島柗島	39円	33,645円
長崎高島	42円	12,088円
三井楽	(略)	13,975円
小値賀別	(略)	53,218円
新魚目交換局	290円	16,945円
生月電交	317円	9,548円
大瀬戸黒崎	301円	21,979円
長崎岐宿	234円	15,681円
長崎奈留	978円	13,288円
奈良尾	78円	19,425円
南串山	193円	13,135円
肥前大島	83円	77,769円
平戸大島	(略)	18,392円
北有馬	247円	43,587円
有川若松	89円	38,236円
池島	64円	61,438円
熊本県	(略)	19,271円
東	899円	13,165円
健軍	681円	22,459円
立田	1,271円	11,984円
桜町	1,957円	31,239円
熊本清水	954円	19,563円
北部	512円	20,108円
帯山	1,110円	30,657円
託麻別館	1,017円	19,522円
新川尻	804円	17,533円
熊本南部	337円	15,302円
郡築	157円	25,792円
人吉別館	116円	60,384円
水俣	1,034円	11,519円
玉名	263円	13,298円
本渡	476円	10,260円
山鹿	183円	8,469円
牛深	127円	9,594円
菊池	399円	9,139円
松橋	429円	16,703円
松橋小川	104円	6,680円
植木岩野	605円	11,332円
熊本大津	193円	9,487円
西合志	192円	7,848円
一の宮	185円	12,141円
熊本小国	475円	30,389円
高森	439円	19,875円

南阿蘇	63円	31,747円
木山	770円	39,521円
矢部別館	232円	21,234円
荒尾	146円	8,070円
宇土	315円	16,633円
合志	120円	11,646円
熊本小島	592円	14,748円
天明	90円	24,321円
日奈久	273円	8,194円
府本	85円	8,486円
荒尾緑ヶ丘	303円	60,413円
網田	191円	18,782円
三角	325円	11,956円
松橋城南	234円	18,206円
堅志田	147円	15,022円
砥用	84円	25,501円
岱明	44円	8,582円
天水	210円	18,176円
南関	(略)	14,904円
熊本長洲	193円	8,715円
鹿本	353円	21,691円
菊陽	893円	13,153円
泗水	240円	18,443円
南小国	403円	28,532円
熊本西原	425円	20,885円
嘉島	198円	34,737円
甲佐	523円	12,387円
坂本	44円	43,974円
熊本鏡	160円	18,668円
宮原	192円	15,234円
東陽	155円	40,166円
湯浦	199円	41,650円
津奈木	209円	21,570円
錦	227円	30,996円
多良木	163円	25,678円
大矢野	812円	9,216円
本渡松島	(略)	11,490円
赤崎	213円	23,696円
飽田	511円	72,163円
竜峰	279円	9,399円
松橋豊野	21円	10,494円
玉東	306円	58,967円
菊水	191円	7,526円
坊中	131円	23,719円
御船	278円	37,424円
千丁	352円	18,414円
水俣田浦	157円	17,273円
熊本河内	386円	13,435円
水源	73円	20,785円
郡浦	88円	12,496円
鹿北	164円	13,968円
菊鹿	115円	13,892円
鹿央	76円	64,583円
旭志	171円	34,882円
矢部清和	68円	26,089円
芦北	449円	16,304円
湯前	121円	37,408円
姫戸	236円	87,127円
三加和	85円	16,239円
阿蘇	178円	63,380円
本渡富岡	328円	33,196円
河浦	179円	36,450円
蘇陽	138円	41,401円
免田	213円	14,376円
一勝地	100円	44,046円
竜ヶ岳	251円	13,890円
五和	484円	21,855円
玉名大浜	(略)	15,347円
横島	(略)	17,381円
松合	159円	18,859円
栖本	197円	15,793円
倉岳	286円	51,726円
天草	268円	39,576円
本渡新和	170円	18,657円
大分	1,759円	55,579円
鶴崎	270円	25,898円
大分東	739円	19,712円
大分滝尾	303円	23,398円
大分大道	826円	36,945円
大分市外	769円	45,444円
大分別府	408円	14,078円
別府北	477円	8,225円
如水	(略)	14,000円
新中津	328円	16,917円
日田三本松	278円	26,908円
佐伯	478円	20,489円
臼杵	331円	37,687円
津久見	214円	19,442円
大分竹田	158円	35,307円
豊後高田	186円	22,392円
杵築別館	231円	25,718円
大分宇佐	185円	23,905円
国東	216円	21,016円
日出	539円	9,122円
由布院	528円	62,838円
大分三重	196円	35,406円
玖珠	449円	19,383円
大分種田	627円	5,776円
大分中津	307円	29,097円
大分戸次	555円	35,065円
鶴崎松岡	364円	22,015円

大分県

南阿蘇	60円	25,648円
木山	795円	32,223円
矢部別館	265円	16,906円
荒尾	143円	7,576円
宇土	326円	13,053円
合志	123円	8,926円
熊本小島	611円	12,670円
天明	87円	19,768円
日奈久	272円	5,975円
府本	83円	7,245円
荒尾緑ヶ丘	353円	53,713円
網田	199円	14,420円
三角	348円	8,837円
松橋城南	313円	15,113円
堅志田	148円	13,068円
砥用	77円	14,426円
岱明	42円	7,372円
天水	223円	14,706円
南関	(略)	12,306円
熊本長洲	180円	7,584円
鹿本	339円	17,414円
菊陽	970円	10,280円
泗水	249円	14,501円
南小国	419円	24,437円
熊本西原	431円	16,499円
嘉島	267円	27,517円
甲佐	511円	9,466円
坂本	47円	38,229円
熊本鏡	161円	16,520円
宮原	170円	11,934円
東陽	166円	33,144円
湯浦	163円	32,987円
津奈木	237円	17,247円
錦	233円	25,086円
多良木	166円	22,390円
大矢野	861円	7,387円
本渡松島	(略)	94,679円
赤崎	208円	18,935円
飽田	495円	59,110円
竜峰	298円	8,132円
松橋豊野	24円	9,354円
玉東	301円	53,176円
菊水	213円	6,385円
坊中	137円	18,138円
御船	265円	29,856円
千丁	428円	14,794円
水俣田浦	156円	13,485円
熊本河内	379円	36,544円
水源	84円	17,664円
郡浦	95円	12,610円
鹿北	171円	11,685円
菊鹿	118円	11,694円
鹿央	78円	57,974円
旭志	174円	28,966円
矢部清和	62円	21,476円
芦北	415円	12,633円
湯前	122円	30,187円
姫戸	218円	76,962円
三加和	99円	13,383円
阿蘇	175円	50,237円
本渡富岡	321円	26,505円
河浦	197円	29,575円
蘇陽	150円	37,888円
免田	218円	10,889円
一勝地	72円	35,767円
竜ヶ岳	250円	12,005円
五和	489円	16,838円
玉名大浜	(略)	38,589円
横島	(略)	15,730円
松合	156円	17,284円
栖本	198円	15,328円
倉岳	288円	47,094円
天草	263円	36,200円
本渡新和	168円	16,992円
御所浦	141円	21,625円
大分	2,090円	35,379円
鶴崎	268円	21,837円
大分東	760円	16,591円
大分滝尾	337円	18,669円
大分大道	1,054円	23,688円
大分市外	713円	25,236円
大分別府	409円	12,705円
別府北	466円	7,213円
如水	(略)	11,980円
新中津	280円	13,115円
日田三本松	279円	21,951円
佐伯	471円	35,265円
臼杵	313円	24,170円
津久見	221円	15,537円
大分竹田	157円	29,457円
豊後高田	199円	18,969円
杵築別館	236円	20,618円
大分宇佐	201円	19,123円
国東	212円	17,994円
日出	538円	7,341円
由布院	532円	36,338円
大分三重	198円	22,873円
玖珠	446円	16,919円
大分種田	640円	5,063円
大分中津	283円	24,875円
大分戸次	581円	28,361円
鶴崎松岡	360円	18,070円

大分県

長洲	246円	16,897円
豊後高田田原	39円	10,231円
大分賀来	692円	21,178円
坂ノ市別館	372円	15,520円
海崎	71円	9,376円
保戸島	68円	78,418円
宇佐八幡	210円	8,428円
山香	249円	11,065円
大分挾間	283円	14,738円
大分庄内	225円	60,477円
佐賀間	117円	14,698円
幸崎	138円	26,901円
佐伯弥生	432円	26,303円
野津	313円	22,016円
緒方	(略)	14,918円
三重大野	227円	15,051円
三重千歳	41円	16,953円
天ヶ瀬	456円	28,324円
三光	155円	17,891円
大分野津原	300円	19,313円
直川	162円	30,581円
本耶馬溪	254円	23,210円
院内	102円	20,856円
安心院	192円	9,370円
真玉	95円	17,005円
国東国見	110円	22,032円
国東富来	148円	14,693円
佐伯鶴見	336円	16,115円
竹田荻	(略)	13,752円
日田大山	385円	37,595円
大分犬飼	213円	15,225円
大分吉野	50円	14,093円
安岐	144円	19,652円
武蔵	295円	11,070円
宇目	157円	12,217円
蒲江	173円	20,397円
耶馬溪下郷	176円	36,312円
山国	100円	37,084円
香々地	55円	16,542円
三重清川	33円	18,651円
久住	227円	10,277円
恵良	(略)	19,751円
津江	150円	15,326円
耶馬溪	209円	17,380円
合河	136円	25,860円
新畑之浦	(略)	61,298円
朝地	68円	54,469円
長湯	(略)	15,752円
宮崎県		
生目	279円	20,720円
宮崎大淀	605円	20,504円
木花	644円	16,879円
都城	461円	18,288円
都城荘内	59円	9,133円
沖水	163円	21,183円
都城中郷	67円	16,808円
土々呂	439円	14,007円
延岡市外	424円	15,630円
日南	184円	15,241円
宮崎小林	248円	27,277円
日向別館	208円	26,994円
西都	335円	11,905円
高城	180円	23,164円
宮崎住吉	511円	11,777円
柳瀬	270円	33,462円
宮崎本郷	434円	15,528円
志和池	74円	34,860円
大堂津	152円	34,421円
飫肥	143円	17,074円
西小林	134円	17,038円
串間	136円	25,980円
三財	230円	13,357円
えびの営機械	156円	17,260円
飯野駅前	132円	16,882円
清武	673円	70,321円
宮崎田野	188円	12,393円
佐土原	269円	13,257円
西佐土原	203円	14,675円
日南北郷	279円	16,009円
日南南郷	198円	24,563円
三股	184円	16,010円
都城高崎	113円	10,589円
高原	142円	19,073円
小林野尻	200円	10,372円
紙屋	77円	17,409円
宮崎高岡	164円	12,063円
国富	238円	49,654円
綾	155円	51,843円
高鍋営業所 1	(略)	9,673円
新富	214円	11,030円
木城	(略)	15,576円
川南	137円	25,498円
都農	153円	17,434円
門川	273円	11,744円
大東	60円	14,658円
都城山田	144円	15,464円
高千穂別館	133円	14,904円
都城高野	61円	22,141円
美々津	218円	17,807円

長洲	251円	13,948円
豊後高田田原	43円	9,409円
大分賀来	769円	17,576円
坂ノ市別館	440円	11,746円
海崎	73円	7,830円
保戸島	105円	65,286円
宇佐八幡	206円	6,942円
山香	257円	9,186円
大分挾間	286円	11,046円
大分庄内	190円	52,966円
佐賀間	121円	11,361円
幸崎	141円	22,572円
佐伯弥生	429円	21,496円
野津	291円	16,941円
緒方	(略)	12,703円
三重大野	231円	11,929円
三重千歳	46円	14,318円
天ヶ瀬	462円	22,599円
三光	158円	15,096円
大分野津原	289円	15,932円
直川	177円	25,569円
本耶馬溪	257円	18,867円
院内	105円	17,171円
安心院	186円	7,818円
真玉	102円	14,240円
国東国見	107円	18,019円
国東富来	145円	12,378円
佐伯鶴見	344円	13,282円
竹田荻	(略)	11,971円
日田大山	328円	30,623円
大分犬飼	282円	12,204円
大分吉野	51円	11,336円
安岐	145円	16,347円
武蔵	290円	8,650円
宇目	170円	10,932円
蒲江	174円	16,896円
耶馬溪下郷	181円	29,845円
山国	107円	29,902円
香々地	58円	14,025円
三重清川	36円	16,100円
久住	240円	9,205円
恵良	(略)	16,406円
津江	147円	12,651円
耶馬溪	211円	14,765円
合河	138円	21,571円
新畑之浦	(略)	54,268円
朝地	60円	49,040円
長湯	(略)	14,081円
城原	72円	13,654円
田染	80円	11,340円
佐伯上浦	189円	22,981円
東中浦	86円	39,159円
宮崎県		
生目	280円	18,547円
宮崎大淀	630円	17,073円
木花	664円	27,939円
都城	462円	15,660円
都城荘内	61円	7,691円
沖水	155円	17,237円
都城中郷	69円	16,917円
土々呂	436円	10,521円
延岡市外	425円	13,786円
日南	185円	12,938円
宮崎小林	273円	17,097円
日向別館	206円	22,310円
西都	340円	9,144円
高城	172円	18,892円
宮崎住吉	518円	10,299円
柳瀬	271円	26,196円
宮崎本郷	446円	11,991円
志和池	68円	28,736円
大堂津	111円	27,326円
飫肥	139円	12,899円
西小林	131円	13,860円
串間	206円	17,294円
三財	224円	10,443円
えびの営機械	159円	13,251円
飯野駅前	148円	13,688円
清武	676円	42,169円
宮崎田野	194円	10,200円
佐土原	268円	17,695円
西佐土原	200円	26,411円
日南北郷	280円	12,019円
日南南郷	203円	20,189円
三股	187円	13,631円
都城高崎	106円	8,200円
高原	127円	15,875円
小林野尻	199円	8,808円
紙屋	75円	14,599円
宮崎高岡	168円	9,623円
国富	243円	24,641円
綾	158円	44,443円
高鍋営業所 1	(略)	6,991円
新富	216円	8,946円
木城	(略)	15,186円
川南	138円	21,176円
都農	158円	14,253円
門川	260円	8,326円
大東	67円	11,724円
都城山田	141円	12,908円
高千穂別館	142円	13,293円
都城高野	73円	17,819円
美々津	224円	13,150円

岩脇	163円	14,572円
真幸	174円	20,549円
山陰	97円	15,302円
神門	147円	14,181円
日向西郷	86円	15,446円
宇納間	45円	13,935円
曾木	106円	14,096円
北川	141円	21,855円
延岡北浦	227円	21,727円
宮崎東	(略)	52,417円
青島	222円	33,175円
都城山之口	134円	12,653円
日之影	96円	31,123円
五ヶ瀬	171円	8,709円
宮崎内海	219円	17,537円
諸塚	98円	32,866円
都井	137円	21,528円
市木	115円	19,391円
南浦	178円	22,681円

岩脇	165円	33,020円
真幸	180円	15,774円
山陰	101円	12,665円
神門	151円	11,399円
日向西郷	89円	12,866円
宇納間	47円	11,351円
曾木	109円	11,334円
北川	142円	17,173円
延岡北浦	234円	19,914円
宮崎東	(略)	37,729円
青島	210円	26,930円
都城山之口	139円	10,269円
日之影	100円	17,224円
五ヶ瀬	112円	7,465円
宮崎内海	217円	14,487円
諸塚	97円	26,989円
都井	129円	17,858円
市木	116円	17,656円
南浦	176円	20,612円
須木	112円	19,454円
天の岩戸	267円	53,198円

鹿児島県

鴨池甲南新館	2,722円	29,066円
谷山	1,048円	35,491円
伊敷	986円	20,118円
原良	2,997円	15,081円
広木	2,359円	18,280円
坂之上	1,164円	10,467円
鹿児島川内	546円	20,425円
鹿屋	175円	18,011円
枕崎	183円	15,330円
名瀬	709円	23,851円
出水	154円	12,392円
指宿	291円	14,567円
加世田	173円	8,253円
国分	481円	17,032円
種子島	108円	32,760円
加治木	510円	28,843円
帖佐	328円	21,874円
丸尾	8円	14,332円
志布志	92円	9,742円
屋久島	88円	25,920円
徳之島	181円	28,613円
鹿児島吉野	353円	16,059円
鹿児島春日	1,714円	18,855円
鹿児島大口	253円	14,677円
隼人	393円	66,840円
河頭	87円	16,200円
高須	33円	18,125円
大始良	64円	16,471円
鹿屋南	18円	31,882円
串木野	174円	17,717円
阿久根	184円	15,519円
米之津	81円	18,918円
宮ヶ浜	59円	10,122円
鹿児島垂水	119円	45,902円
指宿山川	47円	22,283円
開聞	62円	15,434円
知覧	233円	32,392円
知覧瀬世	23円	10,494円
加世田川辺	190円	17,318円
市来	180円	12,280円
東市来	161円	17,034円
伊集院	256円	20,176円
松元	144円	27,186円
伊集院郡山	235円	34,566円
金峰	152円	10,697円
入来	39円	23,851円
宮之城	97円	28,223円
高尾野	77円	13,539円
菱刈	49円	10,106円
蒲生	93円	12,269円
十三塚原	(略)	13,332円
加治木横川	69円	44,306円
栗野	233円	14,736円
吉松	54円	20,136円
霧島	44円	12,582円
岩川	(略)	10,006円
財部	54円	14,745円
都城末吉	332円	17,604円
志布志有明	112円	14,995円
蓬原	72円	20,485円
志布志大崎	58円	13,875円
菱田	28円	21,605円
串良	(略)	15,983円
鹿屋高山	119円	17,950円
吾平	71円	18,603円
大根占	105円	14,303円
根占	89円	19,548円
古江	183円	11,078円
川内東郷	234円	68,966円
牧ノ原	98円	13,083円
百引	93円	60,350円
志布志松山	20円	16,196円
大根占田代	56円	16,572円
川内西方	28円	14,794円
城上	55円	15,107円
高隈	107円	13,496円
阿久根脇本	94円	16,895円
阿久根大川	44円	15,848円
鹿屋新城	39円	17,641円
牛根	177円	15,876円
西桜島	182円	35,145円

鹿児島県

鴨池甲南新館	3,040円	24,820円
谷山	1,094円	21,974円
伊敷	995円	15,415円
原良	2,994円	13,592円
広木	2,422円	14,873円
坂之上	1,275円	7,397円
鹿児島川内	569円	17,073円
鹿屋	182円	14,678円
枕崎	168円	12,424円
名瀬	714円	18,978円
出水	156円	10,765円
指宿	308円	11,483円
加世田	168円	6,876円
国分	478円	12,775円
種子島	111円	21,014円
加治木	491円	20,416円
帖佐	344円	17,139円
丸尾	49円	12,134円
志布志	89円	8,596円
屋久島	77円	19,597円
徳之島	190円	25,762円
鹿児島吉野	348円	11,943円
鹿児島春日	1,715円	14,495円
鹿児島大口	234円	12,251円
隼人	366円	54,874円
河頭	86円	13,414円
高須	39円	15,452円
大始良	63円	13,989円
鹿屋南	17円	17,423円
串木野	145円	15,486円
阿久根	145円	12,367円
米之津	84円	15,746円
宮ヶ浜	57円	8,968円
鹿児島垂水	107円	27,326円
指宿山川	45円	18,539円
開聞	51円	13,012円
知覧	209円	28,700円
知覧瀬世	22円	8,729円
加世田川辺	178円	13,946円
市来	147円	10,478円
東市来	164円	13,777円
伊集院	259円	18,033円
松元	149円	35,553円
伊集院郡山	319円	28,434円
金峰	153円	9,274円
入来	36円	64,001円
宮之城	90円	31,810円
高尾野	79円	11,782円
菱刈	52円	8,975円
蒲生	97円	10,581円
十三塚原	(略)	12,166円
加治木横川	68円	35,320円
栗野	217円	12,434円
吉松	47円	16,517円
霧島	43円	11,153円
岩川	(略)	8,644円
財部	40円	12,327円
都城末吉	315円	23,321円
志布志有明	117円	13,331円
蓬原	74円	17,180円
志布志大崎	48円	11,955円
菱田	26円	17,878円
串良	(略)	13,025円
鹿屋高山	98円	15,251円
吾平	61円	16,158円
大根占	108円	11,022円
根占	75円	16,459円
古江	171円	9,356円
川内東郷	228円	61,606円
牧ノ原	95円	11,530円
百引	87円	54,264円
志布志松山	21円	14,026円
大根占田代	43円	61,288円
川内西方	14円	13,231円
城上	41円	11,736円
高隈	114円	12,086円
阿久根脇本	88円	14,119円
阿久根大川	34円	13,476円
鹿屋新城	38円	15,577円
牛根	183円	15,179円
西桜島	160円	23,560円

	喜入	171円	52,813円
	瀬々串	82円	13,751円
	頼娃	102円	9,759円
	石垣	(略)	8,017円
	笠沙	57円	11,378円
	加世田大浦	181円	18,494円
	樋脇	46円	61,076円
	市比野	133円	17,470円
	宮野城鶴田	198円	34,146円
	薩摩	134円	57,323円
	那答院	136円	19,042円
	出水野田	193円	15,115円
	牧園	84円	19,981円
	細山田	32円	14,808円
	内の浦	147円	24,173円
	佐多	152円	55,497円
	喜界島	254円	50,645円
	鹿児島吉田	140円	14,060円
	伊集院吹上	70円	9,251円
	出水鷹巣	235円	14,743円
	指江	197円	14,812円
	童郷	47円	16,172円
	笠利	489円	26,790円
	天城	87円	27,097円
	伊仙	258円	27,676円
	与論島	44円	15,953円
	川内羽島	191円	15,420円
	山門野	126円	14,148円
	瀬戸内	1,082円	28,322円
	知名	153円	27,211円
	木慈	50円	94,261円
	勝能	52円	89,336円
	管鈍	63円	34,968円
	与路島	47円	198,365円
	請島	45円	259,620円
	節子	130円	66,536円
	生見	56円	7,244円
	中種子	158円	37,093円
	南種子	407円	22,474円
	母間	36円	15,921円
	沖之永良部	162円	44,825円
	坊	173円	15,181円
	伊集院日吉	48円	15,479円
	現和	57円	21,961円
	国上	57円	27,331円
	早町	25円	31,454円
沖縄県	寄宮	2,437円	19,383円
	牧志	1,120円	18,337円
	小祿	1,434円	22,192円
	首里	3,324円	24,939円
	田場	238円	9,181円
	大謝名	873円	16,198円
	普天間	418円	22,083円
	沖縄宮古	330円	23,203円
	八重山	758円	19,710円
	浦添別	2,152円	25,761円
	名護別館	570円	36,867円
	照屋	699円	11,153円
	コザ	766円	36,150円
	胡屋	509円	13,686円
	コザ北谷	1,941円	16,761円
	豊見城	932円	22,879円
	与那原	899円	11,074円
	南風原	1,152円	25,857円
	久辺	90円	58,087円
	嘉手納	1,240円	30,557円
	沖縄石川別	330円	23,757円
	具志川	472円	15,692円
	仲尾次	(略)	29,942円
	米須	213円	48,176円
	今帰仁	428円	17,640円
	本部	317円	9,987円
	コザ金武	470円	28,864円
	与那城	347円	8,843円
	読谷	585円	17,412円
	中城	582円	12,909円
	東風平	380円	12,142円
	与那原玉城	118円	34,688円
	佐敷	211円	11,253円
	本部山川	70円	17,370円
	北中城	1,145円	16,776円
	南大東	42円	59,419円
	北大東	27円	62,216円
	久米島	515円	60,203円
	城辺	158円	24,231円
	沖縄上野	96円	29,755円
	平安座	77円	20,094円
	座間味	1円	35,834円
	伊良部	188円	26,239円
	波照間	59円	21,155円
	与那国	188円	122,684円
	国頭別	198円	23,518円
	伊江	476円	66,780円
	伊是名	(略)	23,729円
	伊平屋	45円	63,942円
	多良間	127円	29,111円

	喜入	163円	27,790円
	瀬々串	79円	12,198円
	頼娃	105円	8,610円
	石垣	(略)	6,994円
	笠沙	50円	9,776円
	加世田大浦	146円	15,946円
	樋脇	52円	54,691円
	市比野	108円	15,065円
	宮野城鶴田	203円	28,968円
	薩摩	129円	51,829円
	那答院	137円	16,225円
	出水野田	187円	13,204円
	牧園	83円	16,433円
	細山田	33円	12,779円
	内の浦	157円	21,375円
	佐多	98円	49,617円
	喜界島	238円	43,194円
	鹿児島吉田	151円	12,404円
	伊集院吹上	67円	7,975円
	出水鷹巣	239円	13,044円
	指江	202円	14,305円
	童郷	53円	16,231円
	笠利	432円	25,238円
	天城	84円	24,556円
	伊仙	273円	24,331円
	与論島	41円	12,832円
	川内羽島	152円	13,057円
	山門野	131円	12,441円
	瀬戸内	1,045円	24,367円
	知名	145円	23,265円
	木慈	55円	76,163円
	勝能	55円	210,022円
	管鈍	68円	28,796円
	与路島	57円	153,031円
	請島	58円	189,575円
	節子	153円	56,615円
	生見	57円	6,077円
	中種子	160円	30,863円
	南種子	340円	19,081円
	母間	35円	13,857円
	沖之永良部	159円	38,157円
	坊	138円	13,139円
	伊集院日吉	47円	14,104円
	現和	52円	19,950円
	国上	54円	24,088円
	早町	26円	28,973円
	中籠	224円	35,013円
沖縄県	寄宮	2,486円	15,872円
	牧志	2,322円	16,999円
	小祿	2,815円	19,144円
	首里	5,394円	14,674円
	田場	300円	6,822円
	大謝名	2,618円	12,010円
	普天間	1,185円	16,527円
	沖縄宮古	531円	14,520円
	八重山	733円	15,047円
	浦添別	2,237円	20,070円
	名護別館	583円	21,179円
	照屋	720円	7,739円
	コザ	703円	36,191円
	胡屋	1,202円	10,352円
	コザ北谷	1,921円	12,615円
	豊見城	1,127円	20,805円
	与那原	950円	8,394円
	南風原	1,158円	18,637円
	久辺	101円	48,341円
	嘉手納	2,226円	19,632円
	沖縄石川別	339円	19,129円
	具志川	633円	79,562円
	仲尾次	(略)	22,657円
	米須	242円	43,659円
	今帰仁	449円	15,907円
	本部	330円	9,171円
	コザ金武	512円	39,446円
	与那城	363円	6,611円
	読谷	614円	13,237円
	中城	799円	9,763円
	東風平	635円	11,584円
	与那原玉城	143円	28,672円
	佐敷	283円	11,059円
	本部山川	173円	15,116円
	北中城	1,458円	12,874円
	南大東	44円	44,831円
	北大東	32円	699,384円
	久米島	489円	40,212円
	城辺	207円	19,332円
	沖縄上野	182円	21,390円
	平安座	101円	15,764円
	座間味	6円	28,819円
	伊良部	198円	21,899円
	波照間	68円	14,248円
	与那国	218円	98,467円
	国頭別	215円	17,385円
	伊江	478円	59,845円
	伊是名	(略)	22,430円
	伊平屋	46円	58,505円
	多良間	119円	27,275円
	国頭安田	31円	69,700円
	粟国	50円	16,676円
	渡名喜	48円	16,163円
	八重山黒島	79円	47,919円
	八重山小浜	118円	24,679円

第2 とう道又は管路に係る負担額
(略)

- 1 (略)
2 とう道又は管路に係る料金額
2-1 とう道に係る料金額

適用する行政区域	内容	1メートルごとに年額
富山県		38,138円
石川県		41,911円
福井県		32,728円
岐阜県		34,830円
静岡県		56,558円
愛知県		57,683円
三重県		39,273円
滋賀県		44,559円
京都府		43,052円
大阪府		68,579円
兵庫県		61,576円
奈良県		39,228円
和歌山県		20,937円
鳥取県		76,846円
島根県		29,869円
岡山県		68,568円
広島県		66,142円
山口県		42,156円
徳島県		76,077円
香川県		50,784円
愛媛県		59,762円
高知県		35,904円
福岡県		66,976円
佐賀県		22,952円
長崎県		20,707円
熊本県		40,800円
大分県		55,105円
宮崎県		43,001円
鹿児島県		57,467円
沖縄県		34,254円

2-2 管路に係る料金額

適用する行政区域	内容	1条あたり1メートルごとに年額
富山県		174円
石川県		180円
福井県		188円
岐阜県		218円
静岡県		(略)
愛知県		234円
三重県		214円
滋賀県		226円
京都府		314円
大阪府		272円
兵庫県		299円
奈良県		255円
和歌山県		288円
鳥取県		208円
島根県		217円
岡山県		203円
広島県		221円
山口県		184円
徳島県		226円
香川県		219円
愛媛県		204円
高知県		183円
福岡県		264円
佐賀県		205円
長崎県		(略)
熊本県		259円
大分県		250円
宮崎県		173円
鹿児島県		232円
沖縄県		185円

第3 電柱に係る負担額

電柱に係る負担額は、1使用箇所数ごとに年額737円とします。

第2 とう道又は管路に係る負担額
(略)

- 1 (略)
2 とう道又は管路に係る料金額
2-1 とう道に係る料金額

適用する行政区域	内容	1メートルごとに年額
富山県		36,043円
石川県		39,910円
福井県		30,012円
岐阜県		32,533円
静岡県		54,818円
愛知県		53,600円
三重県		37,232円
滋賀県		42,016円
京都府		41,283円
大阪府		64,208円
兵庫県		57,345円
奈良県		36,216円
和歌山県		19,780円
鳥取県		73,537円
島根県		27,826円
岡山県		64,541円
広島県		61,243円
山口県		38,954円
徳島県		71,724円
香川県		46,065円
愛媛県		56,753円
高知県		34,679円
福岡県		67,753円
佐賀県		22,715円
長崎県		20,404円
熊本県		38,287円
大分県		51,929円
宮崎県		39,290円
鹿児島県		55,266円
沖縄県		46,387円

2-2 管路に係る料金額

適用する行政区域	内容	1条あたり1メートルごとに年額
富山県		165円
石川県		169円
福井県		175円
岐阜県		206円
静岡県		(略)
愛知県		218円
三重県		204円
滋賀県		214円
京都府		303円
大阪府		252円
兵庫県		278円
奈良県		240円
和歌山県		270円
鳥取県		203円
島根県		206円
岡山県		198円
広島県		207円
山口県		173円
徳島県		216円
香川県		205円
愛媛県		193円
高知県		172円
福岡県		254円
佐賀県		190円
長崎県		(略)
熊本県		243円
大分県		237円
宮崎県		162円
鹿児島県		226円
沖縄県		262円

第3 電柱に係る負担額

電柱に係る負担額は、1使用箇所数ごとに年額775円とします。

第4表 光信号引込等設備に係る負担額
 第1 光信号引込等設備の維持等に係る負担額
 1 (略)
 2 負担額

区分	単位	料金額	備考
(1) (略)			
(2) 光信号引込等設備管理負担額	1 光信号引込等設備ごとに月額	77円	

第2 光信号引込等設備の撤去に係る負担額
 (略)

- (1) (略)
 未償却残高 = { (光信号引込等設備の取得固定資産価額 (22,685円) - 光信号引込等設備の残存価額) × 光信号引込等設備の耐用年数残存期間比率 + 光信号引込等設備の残存価額 } × (1 + 貸倒率)
 ア～イ (略)
 (2) (略)

1 光信号引込等設備ごとに

区分	内容	料金額
ア 光信号引込等設備を撤去する場合		16,343円
イ 当社が設置した光信号分岐端末回線収容キャビネット等を撤去する場合		297円

第5表 (略)

第4表 光信号引込等設備に係る負担額
 第1 光信号引込等設備の維持等に係る負担額
 1 (略)
 2 負担額

区分	単位	料金額	備考
(1) (略)			
(2) 光信号引込等設備管理負担額	1 光信号引込等設備ごとに月額	75円	

第2 光信号引込等設備の撤去に係る負担額
 (略)

- (1) (略)
 未償却残高 = { (光信号引込等設備の取得固定資産価額 (22,410円) - 光信号引込等設備の残存価額) × 光信号引込等設備の耐用年数残存期間比率 + 光信号引込等設備の残存価額 } × (1 + 貸倒率)
 ア～イ (略)
 (2) (略)

1 光信号引込等設備ごとに

区分	内容	料金額
ア 光信号引込等設備を撤去する場合		16,368円
イ 当社が設置した光信号分岐端末回線収容キャビネット等を撤去する場合		308円

第5表 (略)

別表 1 接続により提供する機能

1-1 1-2以外の接続機能

機能の区分	機能の内容	備 考
I S M折返し機能	I S M交換機により、デジタル非制限モード通信で I S M交換機に収容する特定の端末回線を識別して、相互接続通信の通信路の設定を行う機能	_____

別表 3 様式

様式 1～7-7 (略)

別表 1 接続により提供する機能

1-1 1-2以外の接続機能

機能の区分	機能の内容	備 考
削除	_____	_____

別表 3 様式

様式 1～7-7 (略)

様式 7-8 (第34条の4第16項関係)

特定光信号端末回線線路設備調査申込書

第 _____ 号
年 _____ 月 _____ 日

東日本電信電話株式会社/西日本電信電話株式会社

殿

所属(法人名等)
氏名 _____

貴社接続約款第34条の4(光信号端末回線、特定光信号端末回線又は光信号局内伝送路の接続申込み)第16項の規定により、特定光信号端末回線の利用区間について線路設備調査を申し込みます。

記

1. 調査内容

特定光信号端末回線の利用区間	_____
提供を希望する設備の条件等	_____
連絡先(担当者氏名、電話番号)	_____

2. 調査費用

調査に要した費用は、別途契約書を締結の上、支払うこととします。

注1 用紙の大きさは、日本産業規格A列4番とすること。

様式 7-9 (第34条の4第16項関係)

特定光信号端末回線線路設備調査回答書

第 _____ 号
年 _____ 月 _____ 日

殿

東日本電信電話株式会社/西日本電信電話株式会社

年 _____ 月 _____ 日付け _____ 号にて特定光信号端末回線線路設備調査の申込みのあった件について、下記のとおり回答しますので、宜しくお取り計らい願います。

記

調査結果及び提供可否	
提供不可理由	
調査費用	
その他	

注1 用紙の大きさは、日本産業規格A列4番とすること。

別表4 (略)

別表5 既に設置された当社の光屋内配線に係る精算額

区分	単位	精算額	備考
既に設置された当社の光屋内配線に係る精算額	1回線ごとに	1,877円	——

別表4 (略)

別表5 既に設置された当社の光屋内配線に係る精算額

区分	単位	精算額	備考
既に設置された当社の光屋内配線に係る精算額	1回線ごとに	1,730円	——

附 則（平成30年6月15日西設相制第2号）
（ルーティング伝送機能に係る経過措置）

1～2
3（略）

区 分		単 位	料金額	備 考
特別収容局 ルータ接続 ルーティン グ伝送機能	第5条（標準的な接続箇所） 第1項の表中第8欄のうち特 別収容局ルータで接続し、I P通信網を利用した交換及び 伝送を行う機能	1ポート ごとに月 額	（略）	

附 則（令和元年6月25日西設相制第6号）
（ルーティング伝送機能に係る経過措置）

3（略）

区 分		単 位	料金額	備 考
特別収容局 ルータ接続 ルーティン グ伝送機能	第5条（標準的な接続箇所） 第1項の表中第8欄のうち特 別収容局ルータで接続し、I P通信網を利用した交換及び 伝送を行う機能	1ポート ごとに月 額	（略）	

附 則（令和3年7月30日西設相制第000034号）
1～2（略）

3 料金表第1表（接続料金）第1（網使用料）2（料金額）2-11 第26欄について実績値が把握できたときは、当社は、別途約款の変更認可申請を行うこととし、当該申請が認可された後、この改正規定の実施日に遡及して適用します。

附 則（令和4年3月28日西設相制第0001188号）

1（略）

（接続料金等の実績に基づく精算用料金）

2 第74条の2（手数料の実績に基づく精算）の規定により精算を行う令和2年度の精算用料金は以下のとおりです。

区 分		単 位	料金額	備 考	
みなし契約者に関する宛名情報提供手数料		1件ごとに	32.42円	—	
優先接続受付手数料		1変更ごとに	121円	—	
光回線設備線路条件調査費	ウ欄	(7)	1番号 又は1 住所ご	0.04円	—

附 則（平成30年6月15日西設相制第2号）
（ルーティング伝送機能に係る経過措置）

1～2
3（略）

区 分		単 位	料金額	備 考
特別収容局 ルータ接続 ルーティン グ伝送機能	第5条（標準的な接続箇所） 第1項の表中第8欄のうち特 別収容局ルータで接続し、I P通信網を利用した交換 及び伝送を行う機能	1ポート ごとに月 額	（略）	

附 則（令和元年6月25日西設相制第6号）
（ルーティング伝送機能に係る経過措置）

3（略）

区 分		単 位	料金額	備 考
特別収容局 ルータ接続 ルーティン グ伝送機能	第5条（標準的な接続箇所） 第1項の表中第8欄のうち特 別収容局ルータで接続し、I P通信網を利用した交換 及び伝送を行う機能	1ポート ごとに月 額	（略）	

附 則（令和3年7月30日西設相制第000034号）
1～2（略）

3 料金表第1表（接続料金）第1（網使用料）2（料金額）2-11 第26欄について実績値が把握できたときは、当社は、別途約款の変更認可申請を行うこととし、当該申請が認可された後、令和3年度に適用するものについてはこの改正規定の実施日に、令和4年度に適用するものについては令和4年4月1日に遡及して適用します。

附 則（令和4年3月28日西設相制第0001188号）

1（略）

		(イ)	との1 成功検 素ごと に	0.01円	—
光配線区域情報調査費	ア欄	1通信用建物ごとに		22,471円	—
	イ欄	1通信用建物ごとに		7,215円	—
ルーティング番号登録工事等受付手続費	ア(イ)欄	1件ごとに		55円	—
	イ欄	1件ごとに		89円	—
同一番号移転可否情報調査費	ア欄	1電気通信番号ごとの1件ごとに		744円	—
	イ欄	1電気通信番号ごとの1件ごとに		289円	—

附 則

(実施時期)

1 この改正規定は、認可を受けた後、速やかに実施し、この改正規定のうち、料金表に定める接続料、第3表(預かり保守等契約等に基づく負担額)第1イ(電気料)、別表5の精算額、附則(平成30年6月15日西設相制第2号)の料金額、附則(令和元年6月25日西設相制第6号)の料金額及び第5項については、令和5年4月1日から実施します。ただし、料金表第1表第1(網使用料)2(料金額)2-2第10欄及び2-4第4欄イ(ⅱ)から(ⅴ)に係る規定については、認可を受けた後、当社の準備が整い次第、実施します。

(公衆電話機能に係る経過措置)

2 この改正規定の実施前に協定事業者が利用した公衆電話発信機能又はデジタル公衆電話発信機能に係る料金表第1表第1(網使用料)2(料金額)2-10-2に掲げる料金額の精算については、なお従前の通り取り扱うものとします。

(特定光信号端末回線管理機能に関する実績に基づく精算に関する特例措置)

3 当社は、料金表第1表(接続料金)第1(網使用料)2(料金額)2-11第27欄について、令和3年度に適用した網使用料と次に掲げる令和3年度の実績によって算定した精算用料金との差額に、令和3年度の需要の実績値を乗じて得た額を、協定事業者と精算するものとします。

区 分		単 位	料 金 額	備 考
特定光信号端末回線管理機能	協定事業者の特定光信号端末回線の情報の管理を行うとともに網改造料を請求する機能	1回線ごとに月額	81円	—

(電話帳掲載手続費に係る経過措置)

4 令和4年度に協定事業者が利用した料金表第2表第2(手続費)に規定する電話帳掲載手続費(ア欄に係るものに限ります。)については、第75条(工事費及び手続費等の遡及適用)の規定にかかわらず、令和4年4月1日に遡及して以下の料金額を適用します。

区 分			単 位	手 続 費 の 額	備 考
電話帳掲載手続費	協定事業者の契約者の契約者回線番号等を電話帳に掲載	50音別電話帳に掲載する場合	1発行ごとに1掲載あたり	81円	—

	する場合に 要する費用				
--	----------------	--	--	--	--

(同一番号移転可否情報調査費に関する特例措置)

5 当社は、料金表第2表（工事費及び手続費）第2（手続費）2（手続費の額）2-1（手続費）第28欄について、令和3年度に申請した令和4年度に適用する手続費は、令和4年4月1日に遡って以下の料金額を適用するものとします。また、令和3年度に適用する手続費については、本改正規定により変更した料金額をもって、第75条（接続料金等の遡及適用）に規定する遡及適用を行うものとします。

区 分		単 位	料金額	備考
同一番号移転可否情報調査費	同一番号移転可否情報を提供する手続きに要する費用	イ 当社が指定した電気通信回線設備を通じて調査を行う場合	1電気通信番号ごとの1件ごとに 304円	—

(接続料金等の実績に基づく精算用料金)

6 第74条の2（手続費の実績に基づく精算）の規定により精算を行う令和3年度の精算用料金は以下のとおりです。

区 分		単 位	料金額	備考
みなし契約者に関する宛名情報提供手続費		1件ごとに	37.74円	—
優先接続受付手続費		1変更ごとに	120円	—
光回線設備線路条件調査費	ウ欄	(7)	1番号又は1住所ごとの1成功検索ごとに 0.04円	—
		(4)	0.01円	—
光配線区域情報調査費	ア欄	1通信用建物ごとに	9,509円	—
	イ欄	1通信用建物ごとに	16,179円	—
ルーティング番号登録工事等受付手続費	ア(4)欄	1件ごとに	61円	—
	イ欄	1件ごとに	101円	—
同一番号移転可否情報調査費	ア欄	1電気通信番号ごとの1件ごとに	745円	—
	イ欄	1電気通信番号ごとの1件ごとに	301円	—

(預かり保守等契約等に基づく負担額に係る経過措置)

7 料金表第3表（預かり保守等契約等に基づく負担額）の規定にかかわらず、令和5年度又は令和6年度において適用する電気料に係る調整額については以下の通り算定するものとします。

- (1) 令和5年度の調整額については、接続に必要な装置等に関する電気の利用に係る令和3年度における電気料相当及び調整額を合算したものに、第1表（接続料金）第2（網改造料）2（料金額）2-3（年額料金の算定に係る比率）に規定する貸倒率に1を加算して得た値を乗じて得た額から、接続に必要な装置等に関する電気の利用に係る令和3年度に適用した電気料を差し引いたものとします。
- (2) 令和6年度の調整額については、接続に必要な装置等に関する電気の利用に係る令和4年度における電気料相当及び調整額を合算したものに、第1表（接続料金）第2（網改造料）2（料金額）2-3（年額料金の算定に係る比率）に規定する貸倒率に1を加算して得た値を乗じて得た額から、接続に必要な装置等に関する電気の利用に係る令和4年度に適用した電気料を差し引いたものとします。

旧	新
<p>技術的条件集</p> <p>第 29 節の 2 形態 1 7 - 2 (略) (接続方式)</p> <p>第 124 条の 3 当社網と協定事業者網間で使用する接続方式は次のとおりとします。 (1) 当社網と協定事業者網間で使用する電気通信番号は、次のとおりとします。 (略)</p> <p>エ 付加的役務接続呼のダイヤル番号</p> <p>CD + 177</p> <p>CD : 市外局番</p> <p>(略)</p> <p>別表 1 (略)</p> <p>2. サービス番号への接続条件 サービス番号への接続条件は、次のとおりとする。 (1) 1 X Y 系番号による付加サービスへの接続条件は次に規定するとおりとする。 (略)</p> <p>イ 番号案内サービス接続機能は、形態 1 - 2、形態 1 - 9、形態 4 - 3、<u>及び</u> 形態 4 - 6 での接続番号が 1 0 4 の当社入接続において提供する。 (略)</p>	<p>技術的条件集</p> <p>第 29 節の 2 形態 1 7 - 2 (略) (接続方式)</p> <p>第 124 条の 3 当社網と協定事業者網間で使用する接続方式は次のとおりとします。 (1) 当社網と協定事業者網間で使用する電気通信番号は、次のとおりとします。 (略)</p> <p>エ 付加的役務接続呼のダイヤル番号</p> <p><u>(ア)</u> CD + 177</p> <p>CD : 市外局番</p> <p><u>(イ)</u> 104</p> <p><u>(ウ)</u> 171</p> <p><u>(エ)</u> 115</p> <p>(略)</p> <p>別表 1 (略)</p> <p>2. サービス番号への接続条件 サービス番号への接続条件は、次のとおりとする。 (1) 1 X Y 系番号による付加サービスへの接続条件は次に規定するとおりとする。 (略)</p> <p>イ 番号案内サービス接続機能は、形態 1 - 2、形態 1 - 9、形態 4 - 3、形態 4 - 6 <u>及び形態 1 7 - 2</u> での接続番号が 1 0 4 の当社入接続において提供する。 (略)</p>

ク 災害時伝言ダイヤル接続機能は、形態4-3及び形態4-6での接続番号が171の当社入接続及び形態4-6での接続番号が171の当社出接続において提供する。

(略)

セ 電報接続機能は、形態4-6での接続番号が115の当社入接続及び形態6-2での接続番号が115の当社出接続において提供する。

(略)

別表38

【参照規格一覧】

- [1] IEEE Std 802.3-2018: IEEE Standard for Ethernet
- [2] IEEE 802.1ad-2005: Virtual Bridged Local Area Networks Provider Bridges
- [3] ITU-T Y.1731(2006): OAM Functions and Mechanisms for Ethernet based networks
- [4] JIS C 5973:F04 Type connectors for optical fiber cables
- [5] JIS C 6835:Silica glass single-mode optical fiber
- [6] JIS C 6832:Silica glass multi-mode optical fiber
- [7] "Internet Protocol", IETF RFC791, Sep 1981.
- [8] "Internet Control Message Protocol", IETF RFC792, Sep 1981.
- [9] IEEE 802.3cu-2021 - IEEE Standard for Ethernet - Amendment 11: Physical Layers and Management Parameters for 100 Gb/s and 400 Gb/s Operation over Single-Mode Fiber at 100 Gb/s per Wavelength
- [10] "Multiprotocol Extensions for BGP-4", IETF RFC4760, Jan 2007.
- [11] IEEE Std. 802.1Q-2005, Virtual Bridged Local Area Networks

1. 規定範囲

(略)

2. インタフェース仕様

2.1 レイヤ1

(略)

ク 災害時伝言ダイヤル接続機能は、形態4-3、形態4-6及び形態17-2での接続番号が171の当社入接続及び形態4-6での接続番号が171の当社出接続において提供する。

(略)

セ 電報接続機能は、形態4-6及び形態17-2での接続番号が115の当社入接続及び形態6-2での接続番号が115の当社出接続において提供する。

(略)

別表38

【参照規格一覧】

- [1] IEEE Std 802.3-2018: IEEE Standard for Ethernet
- [2] IEEE 802.1ad-2005: Virtual Bridged Local Area Networks Provider Bridges
- [3] ITU-T Y.1731(2006): OAM Functions and Mechanisms for Ethernet based networks
- [4] JIS C 5973:F04 Type connectors for optical fiber cables
- [5] JIS C 6835:Silica glass single-mode optical fiber
- [6] JIS C 6832:Silica glass multi-mode optical fiber
- [7] "Internet Protocol", IETF RFC791, Sep 1981.
- [8] "Internet Control Message Protocol", IETF RFC792, Sep 1981.
- [9] IEEE 802.3cu-2021 - IEEE Standard for Ethernet - Amendment 11: Physical Layers and Management Parameters for 100 Gb/s and 400 Gb/s Operation over Single-Mode Fiber at 100 Gb/s per Wavelength
- [10] "Multiprotocol Extensions for BGP-4", IETF RFC4760, Jan 2007.
- [11] IEEE Std. 802.1Q-2005, Virtual Bridged Local Area Networks
- [12] "Internet Protocol, Version 6 (IPv6) Specification", IETF RFC8200, Jul 2017.

1. 規定範囲

(略)

2. インタフェース仕様

2.1 レイヤ1

(略)

2. 2 レイヤ2
(略)

2. 3 レイヤ3

2. 3. 1 IP v4
IETF RFC791 準拠

2. 3. 2 ICMP
IETF RFC792 準拠

2. 3. 3 ルーティング方式
スタティックルーティング
IETF RFC4760 準拠

3. 故障管理
(略)

2. 2 レイヤ2
(略)

2. 3 レイヤ3

2. 3. 1 IP
IPv4 IETF RFC791 準拠
IPv6 IETF RFC8200 準拠

2. 3. 2 ICMP
IETF RFC792 準拠

2. 3. 3 ルーティング方式
スタティックルーティング
IETF RFC4760 準拠

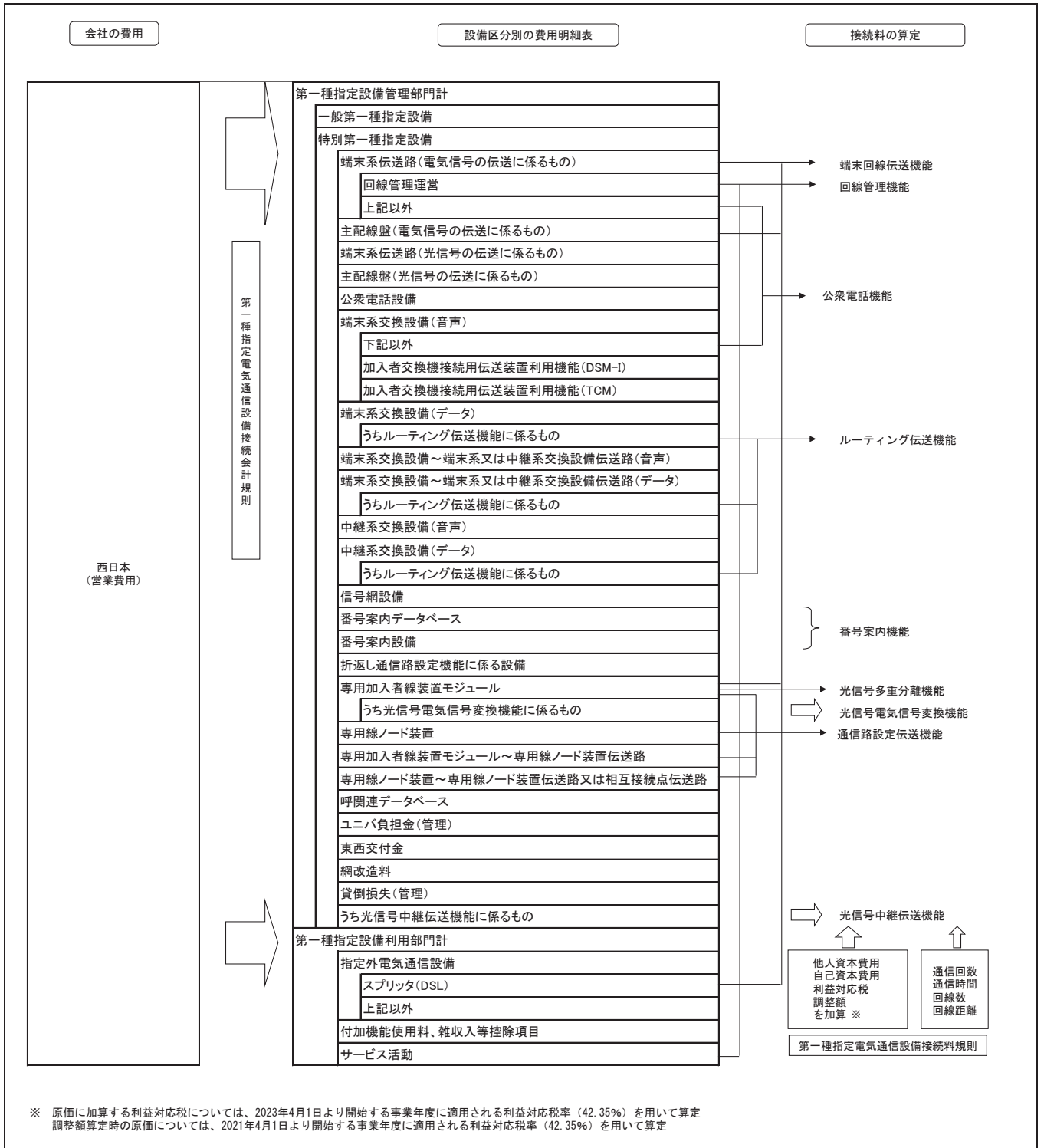
3. 故障管理
(略)

網使用料算定根拠
(西日本コストに基づく接続料)

目 次

I. 算定手順	2
II. 原価の算定及び料金の設定	3
1. 端末回線伝送機能	3
2. (削除)	
3. 光信号電気信号変換機能および光信号多重分離機能	14
4. 端末系交換機能	15
5. 中継伝送機能	16
6. 通信路設定伝送機能	19
7. (削除)	
8. 番号案内機能	27
9. (削除)	
10. 公衆電話機能	32
11. 特別収容局ルータ接続ルーティング伝送機能	37
12. 網同期クロック供給機能	38
13. その他の機能	39
14. 閥門系ルータ交換機能	41
15. 一般収容局ルータ優先パケット識別機能	71
III. 投資等比率及び貯蔵品比率の算定	72
IV. 接続料収納までの平均的な日数の算定	73
V. 資本構成比率の算定	74
VI. 他人資本利子率の算定	75
VII. 自己資本利益率の算定	76
VIII. 利益対応税率の算定	77
IX. 料金設定に使用したトラヒック	79
X. 料金設定に使用した回線数	80
X I. 料金設定に使用した回数比例コストと時間比例コストの比率	102
X II. 料金設定に使用した回線比例コストと回線距離比例コストの比率	103
X III. 料金設定に使用した保守換算係数	104
X IV. 料金設定に使用した貸倒率	106
(別紙)	
1. 加入者回線・主配線盤の費用明細表	107
2. 加入者回線・主配線盤の固定資産明細表	108
3. メタル設備のみを用いる加入者回線の費用明細表	109
4. メタル設備のみを用いる加入者回線の固定資産明細表	110
5. 中継伝送路に係る設備の費用明細表	111
6. 中継伝送路に係る設備の固定資産明細表	112
(参考)	
1. 設備区分別の費用明細表	113
2. 設備区分別固定資産明細表	114
3. 設備区分別の費用明細表 (端末系伝送路の内訳)	116
4. 設備区分別固定資産明細表 (端末系伝送路の内訳)	117
5. 設備区分別の費用明細表 (一般第一種指定設備の内訳)	118
6. 設備区分別固定資産明細表 (一般第一種指定設備の内訳)	119
7. 接続会計報告書の設備区分と網使用料算定根拠における 明細表の設備区分の対応	120
8. 回線設置手続費等の控除額	121

I. 算定手順



II. 原価の算定及び料金の設定

1. 端末回線伝送機能

(1) 原価の算定

A. 設備区別の費用

(単位: 百万円)

区分	端末系伝送路(電気信号の伝送に係るもの)							備考
	メタル加入者回線							
	(再掲) メタル設備 のみを用いる 加入者回線	(再掲) 試験受付	(再掲) 上部区間	(再掲) 土木設備	(再掲) 下部区間	(再掲) 下部区間		
①指定設備管理運営費	147,452	126,957	121,109	3,985	44,377	18,457	76,732	別紙1. 加入者回線・主配線盤の費用明細表 および別紙3. メタル設備のみを用いる加入者回線の費用明細表より(全体は参考3より)
②他人資本費用	581	571	535	1	249	169	286	⑩レートベース×他人資本比率×他人資本利率
③自己資本費用	13,740	13,498	12,650	16	5,894	4,000	6,756	⑩レートベース×自己資本比率×自己資本利率
④利益対応税	5,844	5,741	5,381	7	2,507	1,701	2,874	(③自己資本費用+(①有利子負債以外の負債の額×利子相当率))×利益対応税率
⑤合計	167,617	146,767	139,675	4,009	53,027	24,327	86,648	①+②+③+④

⑥正味固定資産	582,892	574,730	538,327	194	252,284	172,671	286,044	別紙2. 加入者回線・主配線盤の固定資産明細表 および別紙4. メタル設備のみを用いる加入者回線の固定資産明細表より(全体は参考4より)
⑦投資等	2,040	2,012	1,884	1	883	604	1,001	⑥正味固定資産×投資等比率
⑧貯蔵品	4,255	4,196	3,930	1	1,842	1,260	2,088	⑥正味固定資産×貯蔵品比率
⑨運転資本	13,675	11,279	10,862	493	3,576	958	7,287	(①設備管理運営費-(⑩租税公課+⑬減価償却費+⑭固定資産除却損))×45,625日÷365日
⑩レートベース	602,862	592,217	555,003	689	258,585	175,493	296,420	⑥+⑦+⑧+⑨
⑪有利子負債以外の負債の額	120,590	118,461	111,017	138	51,725	35,104	59,293	⑩レートベース×他人資本比率×有利子負債以外の負債が負債の合計に占める割合
⑫租税公課	15,436	15,309	14,252	5	6,679	4,571	7,573	
⑬減価償却費	21,270	20,168	18,783	34	8,609	5,893	10,174	別紙1. 加入者回線・主配線盤の費用明細表 および別紙3. メタル設備のみを用いる加入者回線の費用明細表より(全体は参考3より)
⑭固定資産除却損	1,345	1,249	1,178	0	485	332	693	

(単位: 百万円)

区分	端末系伝送路(電気信号の伝送に係るもの)			備考
	OCU			
	光	メタル		
①指定設備管理運営費	687	243	444	参考3. 設備区別の費用明細表(端末系伝送路の内訳)より
②他人資本費用	3	1	2	⑩レートベース×他人資本比率×他人資本利率
③自己資本費用	61	24	38	⑩レートベース×自己資本比率×自己資本利率
④利益対応税	26	10	16	(③自己資本費用+(①有利子負債以外の負債の額×利子相当率))×利益対応税率
⑤合計	777	278	500	①+②+③+④

⑥正味固定資産	2,598	996	1,602	参考4. 設備区別の固定資産明細表(端末系伝送路の内訳)より
⑦投資等	9	3	6	⑥正味固定資産×投資等比率
⑧貯蔵品	19	7	12	⑥正味固定資産×貯蔵品比率
⑨運転資本	53	26	27	(①設備管理運営費-(⑩租税公課+⑬減価償却費+⑭固定資産除却損))×45,625日÷365日
⑩レートベース	2,679	1,032	1,647	⑥+⑦+⑧+⑨
⑪有利子負債以外の負債の額	536	206	329	⑩レートベース×他人資本比率×有利子負債以外の負債が負債の合計に占める割合
⑫租税公課	36	18	18	
⑬減価償却費	214	8	206	参考3. 設備区別の費用明細表(端末系伝送路の内訳)より
⑭固定資産除却損	11	6	5	

(単位: 百万円)

区分	端末系伝送路(電気信号の伝送に係るもの)			備考
	回線管理運営			
	電話等・ラインシェアリング・ ドライカッター・光ファイバ・ フレキシブルファイバ	DB管理および料金計算	電話等	
①指定設備管理運営費	19,809	18,734	1,371	参考1. 設備区別の費用明細表より
②他人資本費用	8	7	0	⑩レートベース×他人資本比率×他人資本利率
③自己資本費用	182	168	9	⑩レートベース×自己資本比率×自己資本利率
④利益対応税	77	71	4	(③自己資本費用+(①有利子負債以外の負債の額×利子相当率))×利益対応税率
⑤合計	20,076	18,980	1,384	①+②+③+④

⑥正味固定資産	5,564	5,085	206	参考2. 設備区別の固定資産明細表より
⑦投資等	19	18	1	⑥正味固定資産×投資等比率
⑧貯蔵品	41	37	2	⑥正味固定資産×貯蔵品比率
⑨運転資本	2,343	2,223	168	(①設備管理運営費-(⑩租税公課+⑬減価償却費+⑭固定資産除却損))×45,625日÷365日
⑩レートベース	7,967	7,363	377	⑥+⑦+⑧+⑨
⑪有利子負債以外の負債の額	1,584	1,473	75	⑩レートベース×他人資本比率×有利子負債以外の負債が負債の合計に占める割合
⑫租税公課	90	84	5	
⑬減価償却費	888	793	21	参考1. 設備区別の費用明細表より
⑭固定資産除却損	85	76	3	

区分	端末系伝送路(電気信号の伝送に係るもの)				備考	
	回線管理運営					
	電話等・ラインシェアリング・ドライカッパ・光ファイバ・フレキシブルファイバ					
	DB管理および料金計算					
	相互接続回線			その他		
	ラインシェアリング	ドライカッパ	光ファイバ			フレキシブルファイバ
①指定設備管理運営費	188	336	1,176	173	15,489	参考1. 設備区分別の費用明細表より
②他人資本費用	0	0	1	0	6	⑩レートベース×他人資本比率×他人資本利率
③自己資本費用	2	5	16	1	135	⑩レートベース×自己資本比率×自己資本利益率
④利益対応税	1	2	7	0	57	(③自己資本費用+(①有利子負債以外の負債の額×利子相当率))×利益対応税率
⑤合計	191	343	1,200	174	15,687	①+②+③+④

⑥正味固定資産	63	180	550	19	4,066	参考2. 設備区分別固定資産明細表より
⑦投資等	0	1	2	0	14	⑥正味固定資産×投資等比率
⑧貯蔵品	0	1	4	0	30	⑥正味固定資産×貯蔵品比率
⑨運転資本	23	39	138	21	1,834	(①設備管理運営費-(⑫租税公課+⑬減価償却費+⑭固定資産除却損))×45.625日÷365日
⑩レートベース	86	221	694	40	5,944	⑥+⑦+⑧+⑨
⑪有利子負債以外の負債の額	17	44	139	8	1,189	⑩レートベース×他人資本比率×有利子負債以外の負債が負債の合計に占める割合
⑫租税公課	1	4	12	1	60	
⑬減価償却費	6	17	52	3	694	参考1. 設備区分別の費用明細表より
⑭固定資産除却損	1	2	5	0	66	

区分	端末系伝送路(電気信号の伝送に係るもの)				主配線盤(電気信号の伝送に係るもの)		備考
	回線管理運営				その他		
	ATMデータ伝送						
	端末回線伝送機能	データ伝送機能					
①指定設備管理運営費	0	0	0	1,075	4,357	4,333	参考1. 設備区分別の費用明細表および別紙1. 加入者回線・主配線盤の費用明細表より
②他人資本費用	0	0	0	1	23	23	⑩レートベース×他人資本比率×他人資本利率
③自己資本費用	0	0	0	14	553	550	⑩レートベース×自己資本比率×自己資本利益率
④利益対応税	0	0	0	6	235	234	(③自己資本費用+(⑪有利子負債以外の負債の額×利子相当率))×利益対応税率
⑤合計	0	0	0	1,096	5,168	5,140	①+②+③+④

⑥正味固定資産	0	0	0	479	23,642	23,533	参考2. 設備区分別固定資産明細表および別紙2. 加入者回線・主配線盤の固定資産明細表より
⑦投資等	0	0	0	2	83	82	⑥正味固定資産×投資等比率
⑧貯蔵品	0	0	0	3	173	172	⑥正味固定資産×貯蔵品比率
⑨運転資本	0	0	0	121	362	360	(①設備管理運営費-(⑫租税公課+⑬減価償却費+⑭固定資産除却損))×45.625日÷365日
⑩レートベース	0	0	0	605	24,260	24,147	⑥+⑦+⑧+⑨
⑪有利子負債以外の負債の額	0	0	0	121	4,853	4,830	⑩レートベース×他人資本比率×有利子負債以外の負債が負債の合計に占める割合
⑫租税公課	0	0	0	6	374	373	
⑬減価償却費	0	0	0	95	961	949	参考1. 設備区分別の費用明細表および別紙1. 加入者回線・主配線盤の費用明細表より
⑭固定資産除却損	0	0	0	9	128	128	

B. 施設設置負担金の適用のないサービスにおける加算料

(a) 前々算定期間における費用

区分	金額等	備考
①施設設置負担金の額(円/回線)	36,000	
②平均償却年数(年)	30	圧縮記憶対象設備の平均償却期間(2021年度実績)
③年間減価償却費(円)	1,200	①÷②
④他人資本費用(円)	17	⑪レートベース×他人資本比率×他人資本利率
⑤自己資本費用(円)	410	⑪レートベース×自己資本比率×自己資本利率
⑥利益対応税(円)	174	(⑤自己資本費用+(⑫有利子負債以外の負債の額×利子相当率))×利益対応税率
⑦加算料(円/回線・年)	1,801	③+④+⑤+⑥
⑧施設設置負担金の適用のないサービスの回線数	603,149	Xの1の(16)
⑨加算料相当費用(百万円)	1,086	⑦×⑧
⑩1回線当たり加算料相当費用(円/回線・月)	150	⑦÷12ヶ月
⑪レートベース(円/回線)	18,000	①×0.5(レートベース残高率)
⑫有利子負債以外の負債の額(円)	3,601	⑪レートベース×他人資本比率×有利子負債以外の負債が負債の合計に占める割合

(b) 前々算定期間における調整額

区分	金額等	備考
①前々算定期間における調整額(百万円)	▲38	2021年度接続料金において加算した調整額

(c) 前々算定期間における接続料に係る収入

区分	金額等	備考
①前々算定期間における需要(回線)	603,149	Xの1の(16)
②前々算定期間における接続料金(円/回線・月)	158	2021年度適用網使用料
③前々算定期間における接続料に係る収入(百万円)	1,144	①×②×12ヶ月

(d) 調整額

区分	金額等	備考
①調整額(百万円)	▲96	((a)の⑨+(b)の①)×(1+XIV. 料金設定に使用した貸倒率)-(c)の③

(e) 原価

区分	金額等	備考
①加算料相当費用(百万円)	1,086	(a)の⑨について、2023年度適用の利益対応税率(42.3%(Ⅳより))を用いて算定したもの
②調整額(百万円)	▲96	(d)の①
③合計(百万円)	990	①+②
④1回線当たり加算料原価(円/回線・月)	137	③÷(a)の⑧÷12ヶ月

C. 加入者回線

a. (削除)

b. メタル設備のみを用いる加入者回線

(a) 前々算定期間における費用

区分	金額等	備考
①前々算定期間における費用(百万円)	137,796	アーイーウ
ア. メタル設備のみを用いる加入者回線	139,675	Aの⑤メタル設備のみを用いる加入者回線
イ. 未利用芯線相当コストのうち局外RTIに収容される加入者回線負担相当	1,809	別表1の④
ウ. DSL回線故障対応機能コスト	70	13のCの(1)の(a)の③×Xの1の(65)×12ヶ月×(アーイー)÷ア
②回線数(回線)	8,038,460	Xの1の(20)
③1回線あたり費用(円/回線(2線式(タイプ1-1)・月))	1,429	①÷②÷12ヶ月

(b) 前々算定期間における調整額

区分	金額等	備考
①前々算定期間における調整額(百万円)	4,386	2021年度接続料金において加算した調整額

(c) 前々算定期間における接続料に係る収入

区分	金額等	備考
①前々算定期間における需要(回線)	8,038,460	Xの1の(20)
②前々算定期間における接続料金(円/回線・月)	1,433	2021年度適用網使用料算定根拠の1の(1)のCのbの(e)の⑥に2021年度網使用料算定根拠における貸倒率を乗じたものを加えたもの
③前々算定期間における接続料に係る収入(百万円)	138,229	①×②×12ヶ月

(d) 調整額

区分	金額等	備考
①調整額(百万円)	3,953	((a)の①+(b)の①)×(1+XIV. 料金設定に使用した貸倒率)-(c)の③

(e) 原価

区分	金額等	備考
①前々算定期間における費用(百万円)	137,796	(a)の①について、2023年度適用の利益対応税率(42.35%(Ⅳより))を用いて算定したもの
②調整額(百万円)	3,953	(d)の①
③合計(百万円)	141,749	①+②
④1回線あたりコスト(円/回線(2線式(タイプ1-1)・月))	1,469	③÷(a)の②÷12ヶ月

c. 上記以外のメタル加入者回線

(a) 前々算定期間における費用

区分	金額等	備考
①前々算定期間における費用(百万円)	132,990	アーイーウーエ
ア. 加入者回線	146,767	Aの⑤メタル加入者回線
イ. 一般帯域透過端末回線コスト	12,620	bの(a)の③×Xの1の(22)×12ヶ月
ウ. DSL回線故障対応機能コスト	71	13のCの(1)の(a)の③×Xの1の(65)×12ヶ月
エ. 加算料相当コスト	1,086	Bの(a)の⑨加算料相当費用 2線式(帯域透過端末回線を除く)
②回線数(回線)	7,952,588	Xの1の(23)
③1回線あたり費用(円/回線(2線式(タイプ1-1)・月))	1,394	①÷②÷12ヶ月

(b) 前々算定期間における調整額

区分	金額等	備考
①前々算定期間における調整額(百万円)	4,126	2021年度接続料金において加算した調整額

(c) 前々算定期間における接続料に係る収入

区分	金額等	備考
①前々算定期間における需要(回線)	7,952,588	Xの1の(23)
②前々算定期間における接続料金(円/回線・月)	1,399	2021年度適用網使用料算定根拠の1の(1)のCのcの(e)の⑥に2021年度網使用料算定根拠における貸倒率を乗じたものを加えたもの
③前々算定期間における接続料に係る収入(百万円)	133,508	①×②×12ヶ月

(d) 調整額

区分	金額等	備考
①調整額(百万円)	3,608	((a)の①+(b)の①)×(1+XIV. 料金設定に使用した貸倒率)-(c)の③

(e) 原価

区分	金額等	備考
①前々算定期間における費用(百万円)	132,990	(a)の①について、2023年度適用の利益対応税率(42.35%(Ⅳより))を用いて算定したもの
②調整額(百万円)	3,608	(d)の①
③合計(百万円)	136,598	①+②
④1回線あたりコスト(円/回線(2線式(タイプ1-1)・月))	1,431	③÷(a)の②÷12ヶ月

D. OCU

a. 光設備を用いるOCU

(a) 前々算定期間における費用

区分	金額等	備考
①前々算定期間における費用(百万円)	278	Aの⑤OCU(光)
②ISDN回線数(回線)	5,550	Xの1の(51)+Xの1の(52)
③1回線あたり費用(円/回線(2芯式)・月)	4,174	①÷②÷12ヶ月

(b) 前々算定期間における調整額

区分	金額等	備考
①前々算定期間における調整額(百万円)	87	2021年度接続料金において加算した調整額

(c) 前々算定期間における接続料に係る収入

区分	金額等	備考
①前々算定期間における需要(回線)	5,550	Xの1の(51)+Xの1の(52)
②前々算定期間における接続料金(円/回線・月)	6,291	2021年度適用網使用料算定根拠(加入光ファイバ)の1-2の光信号端末回線、光信号主端末回線以外の端末回線伝送機能(加入光ファイバを利用するもの)のBの(c)の④に2021年度網使用料算定根拠における貸倒率を乗じたものを加えたもの
③前々算定期間における接続料に係る収入(百万円)	419	①×②×12ヶ月

(d) 調整額

区分	金額等	備考
①調整額(百万円)	▲54	((a)の①+(b)の①)×(1+X.V. 料金設定に使用した貸倒率)-(c)の③

(e) 原価

区分	金額等	備考
①前々算定期間における費用(百万円)	278	(a)の①について、2023年度適用の利益対応税率(42.35%(Ⅳより))を用いて算定したもの
②調整額(百万円)	▲54	(d)の①
③合計(百万円)	224	①+②
④1回線あたりコスト(円/回線(2芯式)・月)	3,363	③÷(a)の②÷12ヶ月

b. メタル設備を用いるOCU

(a) 前々算定期間における費用

区分	金額等	備考
①前々算定期間における費用(百万円)	500	Aの⑤OCU(メタル)
②ISDN回線数(回線)	810,200	Xの1の(48)+Xの1の(49)
③1回線あたり費用(円/回線(2線式)・月)	51	①÷②÷12ヶ月

(b) 前々算定期間における調整額

区分	金額等	備考
①前々算定期間における調整額(百万円)	▲215	2021年度接続料金において加算した調整額

(c) 前々算定期間における接続料に係る収入

区分	金額等	備考
①前々算定期間における需要(回線)	810,200	Xの1の(48)+Xの1の(49)
②前々算定期間における接続料金(円/回線・月)	50	2021年度適用網使用料算定根拠の1の(1)のDの(c)の④に2021年度網使用料算定根拠における貸倒率を乗じたものを加えたもの
③前々算定期間における接続料に係る収入(百万円)	486	①×②×12ヶ月

(d) 調整額

区分	金額等	備考
①調整額(百万円)	▲201	((a)の①+(b)の①)×(1+X.V. 料金設定に使用した貸倒率)-(c)の③

(e) 原価

区分	金額等	備考
①前々算定期間における費用(百万円)	500	(a)の①について、2023年度適用の利益対応税率(42.35%(Ⅳより))を用いて算定したもの
②調整額(百万円)	▲201	(d)の①
③合計(百万円)	299	①+②
④1回線あたりコスト(円/回線(2線式)・月)	31	③÷(a)の②÷12ヶ月

E. 主配線盤

a. メタル設備のみを用いる加入者回線に係る主配線盤

(a) 前々算定期間における費用

区分	金額等	備考
①前々算定期間における費用(百万円)	5,140	Aの⑤メタル設備のみを用いる加入者回線に係る主配線盤
②回線数(回線)	8,320,962	Xの1の(42)
③1回線あたり費用(円/回線(2線式(タイプ1-1)・月))	51	①÷②÷12ヶ月

(b) 前々算定期間における調整額

区分	金額等	備考
①前々算定期間における調整額(百万円)	635	2021年度接続料金において加算した調整額

(c) 前々算定期間における接続料に係る収入

区分	金額等	備考
①前々算定期間における需要(回線)	8,320,962	Xの1の(42)
②前々算定期間における接続料金(円/回線・月)	52	2021年度適用網使用料算定根拠の1の(1)のEのaの(e)の④に2021年度網使用料算定根拠における貸倒率を乗じたものを加えたもの
③前々算定期間における接続料に係る収入(百万円)	5,192	①×②÷12ヶ月

(d) 調整額

区分	金額等	備考
①調整額(百万円)	583	((a)の①+(b)の①)×(1+XIV. 料金設定に使用した貸倒率)-(c)の③

(e) 原価

区分	金額等	備考
①前々算定期間における費用(百万円)	5,140	(a)の①について、2023年度適用の利益対応税率(42.35%(Ⅷより))を用いて算定したもの
②調整額(百万円)	583	(d)の①
③合計(百万円)	5,723	①+②
④1回線あたりコスト(円/回線(2線式(タイプ1-1)・月))	57	③÷(a)の②÷12ヶ月

b. 上記以外のメタル主配線盤

(a) 前々算定期間における費用

区分	金額等	備考
①前々算定期間における費用(百万円)	4,545	アーイ
ア 主配線盤	5,168	Aの⑤主配線盤(電気信号の伝送に係るもの)
イ メタル設備のみを用いる主配線盤相当コスト	623	aの(a)の③×(Xの1の(44)+Xの1の(45))×12ヶ月
②回線数(回線)	7,952,588	Xの1の(46)
③1回線あたり費用(円/回線(2線式(タイプ1-1)・月))	48	①÷②÷12ヶ月

(b) 前々算定期間における調整額

区分	金額等	備考
①前々算定期間における調整額(百万円)	526	2021年度接続料金において加算した調整額

(c) 前々算定期間における接続料に係る収入

区分	金額等	備考
①前々算定期間における需要(回線)	7,952,588	Xの1の(46)
②前々算定期間における接続料金(円/回線・月)	48	2021年度適用網使用料算定根拠の1の(1)のEのbの(e)の④に2021年度網使用料算定根拠における貸倒率を乗じたものを加えたもの
③前々算定期間における接続料に係る収入(百万円)	4,581	①×②÷12ヶ月

(d) 調整額

区分	金額等	備考
①調整額(百万円)	490	((a)の①+(b)の①)×(1+XIV. 料金設定に使用した貸倒率)-(c)の③

(e) 原価

区分	金額等	備考
①前々算定期間における費用(百万円)	4,545	(a)の①について、2023年度適用の利益対応税率(42.35%(Ⅷより))を用いて算定したもの
②調整額(百万円)	490	(d)の①
③合計(百万円)	5,035	①+②
④1回線あたりコスト(円/回線(2線式(タイプ1-1)・月))	53	③÷(a)の②÷12ヶ月

F. (削除)

G. 第2グループ回線に加算する加算額

a. メタル設備のみを用いる加入者回線のうち引込分岐点～保安器間

区分	金額等	備考
①設備管理運営費 (円/回線・年)	507	接続約款 料金表 第1表 接続料金 第2網改造料の算定式に準拠して、設備管理運営費、他人資本費用、自己資本費用及び利益対応税を算定した。
②他人資本費用 (円/回線・年)	5	
③自己資本費用 (円/回線・年)	111	
④利益対応税 (円/回線・年)	47	
⑤合計 (円/回線・年)	670	①+②+③+④
⑥1回線あたり費用 (円/回線・月)	56	⑤÷12ヶ月

b. 第2グループ回線に加算する加算額

区分	金額等	備考
①局舎～引込分岐点間相当コスト (円/回線・月)	1,373	Cのbの(a)の③-aの⑥
②主配線盤 (円/回線・月)	26	Eのaの(a)の③÷2
③加算額の費用計 (円/回線・月)	1,399	①+②
④第2グループ回線の収容効率係数	1.18	カッド内の回線収容の差異をもとに設定(2021年度特別調査)
⑤第2グループ回線に加算する費用(円/回線・月)	252	③×(④-1)
⑥前々算定期間における調整額(円/回線・月)	▲6	2021年度接続料金において加算した調整額
⑦前々算定期間における接続料金(円/回線・月)	279	2021年度適用網使用料算定根拠の1の(1)のGのbの①に2021年度網使用料算定根拠における貸倒率を乗じたものを加えたもの
⑧調整額(円/回線・月)	▲33	(⑤+⑥)×(1+X.IV. 料金設定に使用した貸倒率)-⑦
⑨第2グループ回線に加算する費用(円/回線・月)	252	⑤について、2023年度適用の利益対応税率(42.3%(Ⅷより))を用いて算定したもの
⑩第2グループ回線に加算する加算額(円/回線・月)	219	⑨+⑧

H. (削除)

I. (削除)

J. 光信号伝送装置(GE-PON)

(a) 前々算定期間における費用

区分	金額等	備考
①前々算定期間における費用(百万円)	12,322	6の6-1の(1)の(a)の⑤光信号伝送装置(1Gbit/sタイプ)
②回線数(回線)	784,037	Xの1の(95)
③1回線あたり費用(円/回線・月)	1,310	①÷②÷12ヶ月

(b) 前々算定期間における調整額

区分	金額等	備考
①前々算定期間における調整額(百万円)	▲742	2021年度接続料金において加算した調整額

(c) 前々算定期間における接続料に係る収入

区分	金額等	備考
①前々算定期間における需要(回線)	784,037	Xの1の(95)
②前々算定期間における接続料金(円/回線・月)	1,364	2021年度適用網使用料
③前々算定期間における接続料に係る収入(百万円)	12,833	①×②×12ヶ月

(d) 調整額

区分	金額等	備考
①調整額(百万円)	▲1,253	((a)の①+(b)の①)×(1+X.IV. 料金設定に使用した貸倒率)-(c)の③

(e) 原価

区分	金額等	備考
①前々算定期間における費用(百万円)	12,322	(a)の①について、2023年度適用の利益対応税率(42.3%(Ⅷより))を用いて算定したもの
②調整額(百万円)	▲1,253	Iの(d)の①+Jの(d)の①+Kの(d)の①+Lの(d)の①+加入光ファイバ算定根拠のIの(d)の①
③合計(百万円)	11,069	①+②
④1回線あたりコスト(円/回線・月)	1,176	③÷(a)の②÷12ヶ月

K. (削除)

L. (削除)

M. 一戸建てにおける光屋内配線

(a) 前々算定期間における費用

a. 平日昼間の場合

区分	金額等	備考
①作業単金(1時間あたり・円)	6,073	2023年度その他費用の算定根拠のI作業単金について、2021年度適用の利益対応税率(42.35%(▼より))を用いて算定したもの
②故障修理作業時間(時間)	3,100	
③当該作業に係る物品費(円)	2,162	2021年度調達実績
④光コンセント新設作業に係る物品費(円)	320	
⑤原価(円)	20,668	①×②+③-④

b. 平日夜間の場合

区分	金額等	備考
①作業単金(1時間あたり・円)	7,018	2023年度その他費用の算定根拠のI作業単金について、2021年度適用の利益対応税率(42.35%(▼より))を用いて算定したもの
②故障修理作業時間(時間)	3,100	
③当該作業に係る物品費(円)	2,162	2021年度調達実績
④光コンセント新設作業に係る物品費(円)	320	
⑤原価(円)	23,598	①×②+③-④

c. 平日深夜の場合

区分	金額等	備考
①作業単金(1時間あたり・円)	8,098	2023年度その他費用の算定根拠のI作業単金について、2021年度適用の利益対応税率(42.35%(▼より))を用いて算定したもの
②故障修理作業時間(時間)	3,100	
③当該作業に係る物品費(円)	2,162	2021年度調達実績
④光コンセント新設作業に係る物品費(円)	320	
⑤原価(円)	26,946	①×②+③-④

d. 土日祝日昼夜間の場合

区分	金額等	備考
①作業単金(1時間あたり・円)	7,287	2023年度その他費用の算定根拠のI作業単金について、2021年度適用の利益対応税率(42.35%(▼より))を用いて算定したもの
②故障修理作業時間(時間)	3,100	
③当該作業に係る物品費(円)	2,162	2021年度調達実績
④光コンセント新設作業に係る物品費(円)	320	
⑤原価(円)	24,432	①×②+③-④

e. 土日祝日深夜の場合

区分	金額等	備考
①作業単金(1時間あたり・円)	8,368	2023年度その他費用の算定根拠のI作業単金について、2021年度適用の利益対応税率(42.35%(▼より))を用いて算定したもの
②故障修理作業時間(時間)	3,100	
③当該作業に係る物品費(円)	2,162	2021年度調達実績
④光コンセント新設作業に係る物品費(円)	320	
⑤原価(円)	27,783	①×②+③-④

f. 1回線当たりの月額費用(タイプ1-1)

区分	金額等	備考
①原価(円)	20,668	aの⑤より
②光屋内配線の平均的な使用期間(年)	10	光ファイバ屋内ケーブルの耐用年数
③1回線当たり費用(円/回線・月)	172	①÷②÷12ヶ月×(1+XIV. 料金設定に使用した貸倒率)

g. 1回線当たりの月額費用(タイプ1-2)

区分	金額等	備考
①原価(円)	21,530	aとdの⑤について故障修理発生割合(2021年度実績(平日昼間:77.1%、土日祝日昼間:22.9%))で加重して算定
②光屋内配線の平均的な使用期間(年)	10	光ファイバ屋内ケーブルの耐用年数
③1回線当たり費用(円/回線・月)	179	①÷②÷12ヶ月×XIII. の保守換算係数3の③のタイプ1-2のもの×(1+XIV. 料金設定に使用した貸倒率)

h. 1回線当たりの月額費用(タイプ2)

区分	金額等	備考
①原価(円)	21,415	a b c d eの⑤について故障修理発生割合(2021年度実績(平日昼間:80.7%、平日夜間:1.0%、平日深夜:0.5%、土日祝日昼夜間:17.3%、土日祝日深夜:0.5%))で加重して算定
②光屋内配線の平均的な使用期間(年)	10	光ファイバ屋内ケーブルの耐用年数
③1回線当たり費用(円/回線・月)	184	①÷②÷12ヶ月×XIII. の保守換算係数3の③のタイプ2のもの×(1+XIV. 料金設定に使用した貸倒率)

(b) 前々算定期間における調整額

a. 前々算定期間における調整額(タイプ1-1)

区分	金額等	備考
①前々算定期間における調整額(円/回線・月)	▲3	2021年度接続料において加算した調整額

b. 前々算定期間における調整額(タイプ1-2)

区分	金額等	備考
①前々算定期間における調整額(円/回線・月)	▲1	2021年度接続料において加算した調整額

c. 前々算定期間における調整額(タイプ2)

区分	金額等	備考
①前々算定期間における調整額(円/回線・月)	▲3	2021年度接続料において加算した調整額

(c) 前々算定期間における接続料金

a. 前々算定期間における接続料金(タイプ1-1)

区分	金額等	備考
①前々算定期間における接続料金(円/回線・月)	169	2021年度適用網使用料

b. 前々算定期間における接続料金(タイプ1-2)

区分	金額等	備考
①前々算定期間における接続料金(円/回線・月)	178	2021年度適用網使用料

c. 前々算定期間における接続料金(タイプ2)

区分	金額等	備考
①前々算定期間における接続料金(円/回線・月)	180	2021年度適用網使用料

(d) 調整額

a. 調整額(タイプ1-1)

区分	金額等	備考
①前々算定期間における調整額(円/回線・月)	0	((a)のfの③+(b)のaの①)×(1+XIV. 料金設定に使用した貸倒率)−(c)のaの①

b. 調整額(タイプ1-2)

区分	金額等	備考
①前々算定期間における調整額(円/回線・月)	0	((a)のgの③+(b)のbの①)×(1+XIV. 料金設定に使用した貸倒率)−(c)のbの①

c. 調整額(タイプ2)

区分	金額等	備考
①前々算定期間における調整額(円/回線・月)	1	((a)のhの③+(b)のcの①)×(1+XIV. 料金設定に使用した貸倒率)−(c)のcの①

(e) 原価

a. 原価(タイプ1-1)

区分	金額等	備考
①1回線当たり費用(円/回線・月)	172	(a)のfの③について、2023年度その他費用の算定根拠の1作業単金を用いて算定したもの
②調整額(円/回線・月)	0	(d)のaの①
③合計(円/回線・月)	172	①+②

b. 原価(タイプ1-2)

区分	金額等	備考
①1回線当たり費用(円/回線・月)	179	(a)のgの③について、2023年度その他費用の算定根拠の1作業単金を用いて算定したもの
②調整額(円/回線・月)	0	(d)のbの①
③合計(円/回線・月)	179	①+②

c. 原価(タイプ2)

区分	金額等	備考
①1回線当たり費用(円/回線・月)	184	(a)のhの③について、2023年度その他費用の算定根拠の1作業単金を用いて算定したもの
②調整額(円/回線・月)	1	(d)のcの①
③合計(円/回線・月)	185	①+②

(2) 料金設定

① 基本料

・端末回線伝送機能(第5条(標準的な接続箇所)第1項の表中第2欄で接続する場合) 端末回線を収容する伝送装置及び端末回線により伝送を行う機能のウの光信号伝送装置により符号伝送が可能なもの(1Gbit/sタイプ又は10Gbit/sタイプのもの)(ア)光信号主端末回線収容装置と組み合わせることのできる光信号端末回線又は光局内スプリッタの最大数が1のもの(1Gbit/sタイプに限ります。)(①保守の別がタイプ1-1のもの)

区分	金額等	備考
料金(円/光信号主端末回線収容装置・月)	1,176	Jの(e)の④×(1+XIV. 料金設定に使用した貸倒率)

・端末回線伝送機能(第5条(標準的な接続箇所)第1項の表中第2欄で接続する場合) 端末回線を収容する伝送装置及び端末回線により伝送を行う機能のウの光信号伝送装置により符号伝送が可能なもの(1Gbit/sタイプ又は10Gbit/sタイプのもの)(ア)光信号主端末回線収容装置と組み合わせることのできる光信号端末回線又は光局内スプリッタの最大数が1のもの(1Gbit/sタイプに限ります。)(②保守の別がタイプ1-2のもの)

区分	金額等	備考
料金(円/光信号主端末回線収容装置・月)	1,176	Jの(e)の④×XIIIの保守換算係数3の③のタイプ1-2のもの×(1+XIV. 料金設定に使用した貸倒率)

・端末回線伝送機能(第5条(標準的な接続箇所)第1項の表中第2欄で接続する場合) 端末回線を収容する伝送装置及び端末回線により伝送を行う機能のウの光信号伝送装置により符号伝送が可能なもの(1Gbit/sタイプ又は10Gbit/sタイプのもの)(ア)光信号主端末回線収容装置と組み合わせることのできる光信号端末回線又は光局内スプリッタの最大数が1のもの(1Gbit/sタイプに限ります。)(③①②以外のもの)

区分	金額等	備考
料金(円/光信号主端末回線収容装置・月)	1,211	Jの(e)の④×XIIIの保守換算係数3の③のタイプ2のもの×(1+XIV. 料金設定に使用した貸倒率)

・端末回線伝送機能(第5条(標準的な接続箇所)第1項の表中第5欄で接続する場合) 端末回線により伝送を行う機能のア 2線式のもの(ア) 保守の別がタイプ1-1のもの

区分	金額等	備考
料金(円/回線・月)	1,484	(Gのcの(e)の④+Eのbの(e)の④)×(1+XIV. 料金設定に使用した貸倒率)

・端末回線伝送機能(第5条(標準的な接続箇所)第1項の表中第5欄で接続する場合) 端末回線により伝送を行う機能のア 2線式のもの(イ) 保守の別がタイプ1-2のもの

区分	金額等	備考
料金(円/回線・月)	1,484	(Gのcの(e)の④×XIIIの保守換算係数3の③のタイプ1-2のもの+Eのbの(e)の④×XIIIの保守換算係数3の③のタイプ1-2のもの)×(1+XIV. 料金設定に使用した貸倒率)

・端末回線伝送機能(第5条(標準的な接続箇所)第1項の表中第5欄で接続する場合) 端末回線により伝送を行う機能のア 2線式のもの(ウ) (ア)(イ)以外のもの

区分	金額等	備考
料金(円/回線・月)	1,529	(Gのcの(e)の④×XIIIの保守換算係数3の③のタイプ2のもの+Eのbの(e)の④×XIIIの保守換算係数3の③のタイプ2のもの)×(1+XIV. 料金設定に使用した貸倒率)

・端末回線伝送機能(第5条(標準的な接続箇所)第1項の表中第5欄で接続する場合) 端末回線により伝送を行う機能のイ 4線式のもの

区分	金額等	備考
料金(円/回線・月)	3,057	(Gのcの(e)の④×XIIIの保守換算係数3の③のタイプ2のもの+Eのbの(e)の④×XIIIの保守換算係数3の③のタイプ2のもの×2(対))×(1+XIV. 料金設定に使用した貸倒率)

・端末回線伝送機能(第5条(標準的な接続箇所)第1項の表中第1-2欄で接続する場合) 端末回線により伝送を行う機能のア イ以外のもの(ア) (イ)以外の場合の① 保守の別がタイプ1-1のもの

区分	金額等	備考
料金(円/回線・月)	1,526	(Gのbの(e)の④+Eのaの(e)の④)×(1+XIV. 料金設定に使用した貸倒率)

・端末回線伝送機能(第5条(標準的な接続箇所)第1項の表中第1-2欄で接続する場合) 端末回線により伝送を行う機能のア イ以外のもの(ア) (イ)以外の場合の② 保守の別がタイプ1-2のもの

区分	金額等	備考
料金(円/回線・月)	1,526	(Gのbの(e)の④×XIIIの保守換算係数3の③のタイプ1-2のもの+Eのaの(e)の④×XIIIの保守換算係数3の③のタイプ1-2のもの)×(1+XIV. 料金設定に使用した貸倒率)

・端末回線伝送機能(第5条(標準的な接続箇所)第1項の表中第1-2欄で接続する場合) 端末回線により伝送を行う機能のア イ以外のもの(ア) (イ)以外の場合の③ ①②以外のもの

区分	金額等	備考
料金(円/回線・月)	1,572	(Gのbの(e)の④×XIIIの保守換算係数3の③のタイプ2のもの+Eのaの(e)の④×XIIIの保守換算係数3の③のタイプ2のもの)×(1+XIV. 料金設定に使用した貸倒率)

・端末回線伝送機能(第5条(標準的な接続箇所)第1項の表中第1-2欄で接続する場合) 端末回線により伝送を行う機能のア イ以外のもの(イ)電話重畳する場合の① 保守の別がタイプ1-1のもの

区分	金額等	備考
料金(円/回線・月)	57	Eのaの(e)の④×(1+XIV. 料金設定に使用した貸倒率)

・端末回線伝送機能(第5条(標準的な接続箇所)第1項の表中第1-2欄で接続する場合) 端末回線により伝送を行う機能のア イ以外のもの(イ)電話重畳する場合の② 保守の別がタイプ1-2のもの

区分	金額等	備考
料金(円/回線・月)	57	(Eのaの(e)の④×XIIIの保守換算係数3の③のタイプ1-2のもの)×(1+XIV. 料金設定に使用した貸倒率)

・端末回線伝送機能(第5条(標準的な接続箇所)第1項の表中第1-2欄で接続する場合) 端末回線により伝送を行う機能のイ 第2群の伝送システムを用いるもの(収容に係る利用制限が設けられているものであって、カッド内に単独収容されているものに限ります。)(ア) (イ)以外の場合の①保守の区別がタイプ1-1のもの

区分	金額等	備考
料金(円/回線・月)	1,745	(Gのbの(e)の④ + Eのaの(e)の④ + Gのbの⑩) × (1 + X.IV. 料金設定に使用した貸倒率)

・端末回線伝送機能(第5条(標準的な接続箇所)第1項の表中第1-2欄で接続する場合) 端末回線により伝送を行う機能のイ 第2群の伝送システムを用いるもの(収容に係る利用制限が設けられているものであって、カッド内に単独収容されているものに限ります。)(ア) (イ)以外の場合の②保守の区別がタイプ1-2のもの

区分	金額等	備考
料金(円/回線・月)	1,745	(Gのbの(e)の④ × X.IIIの保守換算係数3の③のタイプ1-2のもの + Eのaの(e)の④ × X.IIIの保守換算係数3の③のタイプ1-2のもの + Gのbの⑩) × (1 + X.IV. 料金設定に使用した貸倒率)

・端末回線伝送機能(第5条(標準的な接続箇所)第1項の表中第1-2欄で接続する場合) 端末回線により伝送を行う機能のイ 第2群の伝送システムを用いるもの(収容に係る利用制限が設けられているものであって、カッド内に単独収容されているものに限ります。)(ア) (イ)以外の場合の③ ①②以外のもの

区分	金額等	備考
料金(円/回線・月)	1,791	(Gのbの(e)の④ × X.IIIの保守換算係数3の③のタイプ2のもの + Eのaの(e)の④ × X.IIIの保守換算係数3の③のタイプ2のもの + Gのbの⑩) × (1 + X.IV. 料金設定に使用した貸倒率)

・端末回線伝送機能(第5条(標準的な接続箇所)第1項の表中第1-2欄で接続する場合) 端末回線により伝送を行う機能のイ 第2群の伝送システムを用いるもの(収容に係る利用制限が設けられているものであって、カッド内に単独収容されているものに限ります。)(イ) 電話重畳する場合の① 保守の区別がタイプ1-1のもの

区分	金額等	備考
料金(円/回線・月)	276	(Eのaの(e)の④ + Gのbの⑩) × (1 + X.IV. 料金設定に使用した貸倒率)

・端末回線伝送機能(第5条(標準的な接続箇所)第1項の表中第1-2欄で接続する場合) 端末回線により伝送を行う機能のイ 第2群の伝送システムを用いるもの(収容に係る利用制限が設けられているものであって、カッド内に単独収容されているものに限ります。)(イ) 電話重畳する場合の② 保守の区別がタイプ1-2のもの

区分	金額等	備考
料金(円/回線・月)	276	(Eのaの(e)の④ × X.IIIの保守換算係数3の③のタイプ1-2のもの + Gのbの⑩) × (1 + X.IV. 料金設定に使用した貸倒率)

②加算料

・2線式のもの(専用サービス契約款に規定する施設設置負担金等の適用が無い場合)

区分	金額等	備考
料金(円/回線・月)	137	Bの(e)の④ × (1 + X.IV. 料金設定に使用した貸倒率)

・光信号局内伝送路を利用する場合の加算料のア 通信用建物内に設置されている光信号局内伝送路に係るもの

区分	金額等	備考
料金(円/回線・月)	240	5のBの(2)の通信用建物内に設置されている光信号局内伝送路に係るものより

・光信号局内伝送路を利用する場合の加算料のイ 同一敷地内にある別の通信用建物との間の光信号局内伝送路に係るもの

区分	金額等	備考
料金(円/m・回線・月)	1,330	5のBの(2)の同一敷地内にある別の通信用建物との間の光信号局内伝送路に係るものより

③加算額

・当社の光屋内配線を利用する場合の加算額のイ 光信号分岐端末回線と一体として当社の光屋内配線(主として一戸建ての建物に設置される形態により設置するものに限ります。)を利用する場合の(ア) 保守の区別がタイプ1-1のもの

区分	金額等	備考
①1回線当たり費用(円/回線・月)	172	Mの(e)のaの③ × (1 + X.IV. 料金設定に使用した貸倒率)

・当社の光屋内配線を利用する場合の加算額のイ 光信号分岐端末回線と一体として当社の光屋内配線(主として一戸建ての建物に設置される形態により設置するものに限ります。)を利用する場合の(イ) 保守の区別がタイプ1-2のもの

区分	金額等	備考
①1回線当たり費用(円/回線・月)	179	Mの(e)のbの③ × (1 + X.IV. 料金設定に使用した貸倒率)

・当社の光屋内配線を利用する場合の加算額のイ 光信号分岐端末回線と一体として当社の光屋内配線(主として一戸建ての建物に設置される形態により設置するものに限ります。)を利用する場合の(ウ) (ア)(イ)以外のもの

区分	金額等	備考
①1回線当たり費用(円/回線・月)	185	Mの(e)のcの③ × (1 + X.IV. 料金設定に使用した貸倒率)

(別表1) 上部区間における未利用芯線相当コスト

区分	金額等	備考
①上部区間に係るコスト(百万円)	28,700	(1)のAの⑤上部区間 - (1)のAの⑤土木設備
②メタルケーブル芯線使用率	15.95%	2021年度実績
③局外RT収容回線比率	7.5%	Xの1の(19) ÷ Xの1の(21)
④上部区間における未利用芯線相当コストのうち局外RTに収容される加入者回線負担相当(百万円)	1,809	① × (1 - ②) × ③

2. (削除)

3. 光信号電気信号変換機能および光信号多重分離機能

A. 光信号電気信号変換機能（メディアコンバータ）

(1) 原価の算定

(a) 前々算定期間における費用

(単位：百万円)

区分	金額等		備考
	10bit/s タイプ		
①前々算定期間における費用	708	6の6-1の(1)の(a)の⑤光信号電気信号変換機能	

(b) 前々算定期間における調整額

(単位：百万円)

区分	金額等		備考
	10bit/s タイプ		
①前々算定期間における調整額	▲76	2021年度接続料金において加算した調整額	

(c) 前々算定期間における接続料に係る収入

区分	金額等		備考
	10bit/s タイプ		
①前々算定期間における需要（回線）	84,384	Xの1の(110)	
②前々算定期間における接続料金（円/回線・月）	695	2021年度適用網使用料	
③前々算定期間における収入（百万円）	704	①×②×12ヶ月	

(d) 調整額

(単位：百万円)

区分	金額等		備考
	10bit/s タイプ		
①調整額	▲72	((a)の①+(b)の①)×(1+XIV. 料金設定に使用した貸倒率)-(c)の③	

(e) 原価

(単位：百万円)

区分	金額等		備考
	10bit/s タイプ		
①前々算定期間における費用	708	(a)の①について、2023年度適用の利益対応税率（42.35%（罹より））を用いて算定したもの	
②調整額	▲72	(d)の①	
③合計	636	①+②	

(2) 料金の設定

区分	金額等		備考
	10bit/s タイプ		
①原価（百万円）	636	(1)の(e)の③	
②回線数（回線）	84,384	Xの1の(110)	
③1回線あたり費用（円/回線・月）	628	①÷②÷12ヶ月	
④料金（円/回線・月）タイプ1-1	628	③×(1+XIV. 料金設定に使用した貸倒率)	
⑤料金（円/回線・月）タイプ1-2	628	③×XIIIの保守換算係数（タイプ1-2のもの）×(1+XIV. 料金設定に使用した貸倒率)	
⑥料金（円/回線・月）タイプ2	647	③×XIIIの保守換算係数（タイプ2のもの）×(1+XIV. 料金設定に使用した貸倒率)	

B. 光信号多重分離機能

(1) 原価の算定

(a) 前々算定期間における費用

(単位：百万円)

区分	金額等		備考
	局内4分岐	局内8分岐	
①前々算定期間における費用	1,677		12の6-1の(1)の(a)の⑤光信号多重分離機能

(b) 前々算定期間における調整額

(単位：百万円)

区分	金額等		備考
	局内4分岐	局内8分岐	
①前々算定期間における調整額	64	▲4	2021年度接続料金において加算した調整額

(c) 前々算定期間における接続料に係る収入

区分	金額等		備考
	局内4分岐	局内8分岐	
①前々算定期間における需要（回線）	623,216	1,946	Xの1の(122)及び(126)
②前々算定期間における接続料金（円/回線・月）	271	408	2021年度適用網使用料
③前々算定期間における収入（百万円）	2,027	10	①×②×12ヶ月

(d) 調整額

(単位：百万円)

区分	金額等		備考
	局内4分岐	局内8分岐	
①調整額	▲286	▲2	((a)の①+(b)の①)×(1+XIV. 料金設定に使用した貸倒率)-(c)の③

(e) 原価

(単位：百万円)

区分	金額等		備考
	局内4分岐	局内8分岐	
①前々算定期間における費用	1,677		12(a)の①について、2023年度適用の利益対応税率（42.35%（罹より））を用いて算定したもの
②調整額	▲286	▲2	(d)の①
③合計	1,391	10	①+②

(2) 料金の設定

区分	金額等		備考
	局内4分岐	局内8分岐	
①原価（百万円）	1,391	10	(1)の(e)の③
②回線数（回線）	623,216	1,946	Xの1の(122)及び(126)
③1回線あたり費用（円/回線・月）	186	428	①÷②÷12ヶ月
④料金（円/回線・月）タイプ1-1	186	428	③×(1+XIV. 料金設定に使用した貸倒率)
⑤料金（円/回線・月）タイプ1-2	186	428	③×XIIIの保守換算係数（タイプ1-2のもの）×(1+XIV. 料金設定に使用した貸倒率)
⑥料金（円/回線・月）タイプ2	192	441	③×XIIIの保守換算係数（タイプ2のもの）×(1+XIV. 料金設定に使用した貸倒率)

4. 端末系交換機能

(1) 原価の算定
・前々算定期間における費用

(単位：百万円)

区分	端末系交換設備（音声）の左記以外						左記以外	備考
	費用が増減するもの 回線数の増減に応じて当該設備に係る	加入者線収容部				光信号の伝送に係るもの		
		左記以外		電気信号の伝送に係るもの				
		RTSGC伝送路に係るもの	左記以外					
①指定設備管理運営費	57,112	19,843	5,196	4,121	10,526	0	37,269	参考1. 設備区分別の費用明細表より
②他人資本費用	161	58	19	16	23	0	103	⑩レートベース×他人資本比率×他人資本利率
③自己資本費用	3,817	1,375	450	371	553	0	2,442	⑩レートベース×自己資本比率×自己資本利率
④利益対応税	1,624	585	191	158	235	0	1,039	(③自己資本費用+(⑪有利子負債以外の負債の額×利子相当率))×利益対応税率
⑤合計	62,714	21,861	5,856	4,666	11,337	0	40,853	①+②+③+④

⑥正味固定資産	160,600	58,047	19,153	15,813	23,080	0	102,554	参考2. 設備区分別固定資産明細表より
⑦投資等	562	203	67	55	81	0	359	⑥正味固定資産×投資等比率
⑧貯蔵品	1,172	424	140	115	168	0	749	⑥正味固定資産×貯蔵品比率
⑨運転資本	5,130	1,660	401	313	946	0	3,470	(①設備管理運営費-(⑫租税公課+⑬減価償却費+⑭固定資産除却損))×45,625日÷365日
⑩レートベース	167,464	60,334	19,761	16,296	24,275	0	107,132	⑥+⑦+⑧+⑨
⑪有利子負債以外の負債の額	33,498	12,069	3,953	3,260	4,856	0	21,430	⑩レートベース×他人資本比率×有利子負債以外の負債が負債の合計に占める割合
⑫租税公課	2,802	1,125	278	336	510	0	1,677	参考1. 設備区分別の費用明細表より
⑬減価償却費	12,664	5,245	1,631	1,231	2,383	0	7,418	
⑭固定資産除却損	607	194	80	47	67	0	413	

5. 中継伝送機能

光信号中継伝送機能

A 基本料

(1) 原価の算定

(a) 前々算定期間における費用

(単位：百万円)

区分	金額等	備考
①指定設備管理運営費	23,298	参考1. 設備区分別の費用明細表より
②他人資本費用	154	⑩レート [*] -ス×他人資本比率×他人資本利率
③自己資本費用	3,652	⑩レート [*] -ス×自己資本比率×自己資本利率
④利益対応税	1,553	(③自己資本費用+(⑪有利子負債以外の負債の額×利子相当率))×利益対応税率
⑤合計	28,657	①+②+③+④

⑥正味固定資産	157,350	参考2. 設備区分別固定資産明細表より
⑦投資等	551	⑥正味固定資産×投資等比率
⑧貯蔵品	1,149	⑥正味固定資産×貯蔵品比率
⑨運転資本	1,188	(①設備管理運営費-(⑫租税公課+⑬減価償却費+⑭固定資産除却損))×45.625日÷365日
⑩レートベース	160,238	⑥+⑦+⑧+⑨
⑪有利子負債以外の負債の額	32,052	⑩レート [*] -ス×他人資本比率×有利子負債以外の負債が負債の合計に占める割合
⑫租税公課	5,132	
⑬減価償却費	8,122	参考1. 設備区分別の費用明細表より
⑭固定資産除却損	544	

(b) 前々算定期間における調整額

(単位：百万円)

区分	金額等	備考
①前々算定期間における調整額	3,494	2021年度接続料金において加算した調整額

(c) 前々算定期間における接続料に係る収入

区分	金額等	備考
①前々算定期間における需要 (百万芯・m)	1,833	2021年度現用中継芯線長実績
②前々算定期間における接続料金 (円/m・芯・月)	1,435	2021年度適用網使用料
③前々算定期間における収入 (百万円)	31,564	①×②×12ヶ月

(d) 調整額

(単位：百万円)

区分	金額等	備考
①調整額	587	((a)の⑤+(b)の①)×(1+XIV. 料金設定に使用した貸倒率)-(c)の③

(e) 原価

(単位：百万円)

区分	金額等	備考
①前々算定期間における費用	28,657	(a)の⑤について、2023年度適用の利益対応税率(42.35%(Ⅷより))を用いて算定したもの
②調整額	587	(d)の①
③合計	29,244	①+②

(2) 料金の設定

区分	金額等	備考
①原価 (百万円)	29,244	(1)の(e)の③
②芯線長 (百万芯・m)	1,833	2021年度現用中継芯線長実績
③料金 (円/m・芯・月)	1,330	①÷②÷12ヶ月×(1+XIV. 料金設定に使用した貸倒率)

B 光信号局内伝送路を利用する場合の加算料

通信用建物内に設置されている光信号局内伝送路に係るもの

(1)原価の算定

(a)前々算定期間における費用

<創設費> (単位:円)

区 分	2芯ケーブル	4芯ケーブル	6芯ケーブル	8芯ケーブル	16芯ケーブル	24芯ケーブル	32芯ケーブル	備 考
①物品費および取付費	40,439	47,775	57,060	63,876	94,457	120,545	154,614	
②諸掛費	162	191	228	256	378	482	618	実績に基づく物品価格及び取付費を基に接続約款の料金表第2網改造料の算定式に準拠して算定(ケーブル長は別表1の①より)
③共通割掛費	3,573	4,221	5,041	5,644	8,345	10,650	13,660	
④創設費	44,174	52,187	62,329	69,776	103,180	131,677	168,892	①+②+③
⑤1芯あたり創設費	22,087	13,047	10,388	8,722	6,449	5,487	5,278	④÷芯線数
⑥芯線使用率	0.790	0.790	0.790	0.790	0.790	0.790	0.790	別表2の③より
⑦1芯あたり創設費(使用率加味後)	27,958	16,515	13,149	11,041	8,163	6,946	6,681	⑤÷⑥

<年経費> (単位:円)

区 分	2芯ケーブル	4芯ケーブル	6芯ケーブル	8芯ケーブル	16芯ケーブル	24芯ケーブル	32芯ケーブル	加重平均	備 考
①設備管理運営費	3,520	2,079	1,655	1,390	1,028	874	841	2,857	
②他人資本費用	14	8	7	6	4	3	3	11	創設費の⑦を基に接続約款の料金表第2網改造料の算定式に準拠して、設備管理運営費(別表3の比率を使用)、他人資本費用、自己資本費用及び利益対応税を算定(加重平均は芯線数構成比で加重した値)
③自己資本費用	329	195	155	130	96	82	79	267	
④利益対応税	141	83	66	56	41	35	34	114	
⑤合計	4,004	2,365	1,883	1,582	1,169	994	957	3,249	①+②+③+④
⑥垂直ケーブルラック	8	9	5	5	6	4	5	8	接続約款の料金表第2網改造料の算定式に準拠して、設備管理運営費、他人資本費用、自己資本費用及び利益対応税を算定し、ラックあたりのケーブル搭載数で除して算定
⑦年経費計	4,012	2,374	1,888	1,587	1,175	998	962	3,257	

区 分	2芯ケーブル	4芯ケーブル	6芯ケーブル	8芯ケーブル	16芯ケーブル	24芯ケーブル	32芯ケーブル	合計	備 考
①敷設ケーブル芯線数	255,854	81,732	26,418	15,736	22,480	3,408	1,600	407,228	2022.9末時点の局内光ファイバの利用実績より
②構成比	62.8%	20.1%	6.5%	3.9%	5.5%	0.8%	0.4%	100.0%	

<1芯あたりコスト>

区 分	2芯ケーブル	4芯ケーブル	6芯ケーブル	8芯ケーブル	16芯ケーブル	24芯ケーブル	32芯ケーブル	加重料金	備 考
①1芯あたりコスト(円/芯・月)	334	198	157	132	98	83	80	271	年経費の⑦÷12ヶ月

(別表1)算定に使用した局内ケーブルに関する数値

区分	ケーブル長	備 考
①平均ケーブル長	41.5m	2022.9末時点の局内光ファイバの利用実績より

(別表2)算定に使用した芯線使用率

区分	芯線数等	備 考
①ケーブル敷設芯線数	407,228	
②使用芯線数	321,749	2022.9末時点の局内光ファイバの利用実績より
③芯線使用率(②÷①)	0.790	

(別表3)算定に使用した各種比率

<設備管理運営費比率> (単位:百万円)

区分	金額等	備 考
①取得固定資産	362,867	(別紙6)中継伝送路に係る設備の固定資産明細表より(建物・構築物・土地・建設仮勘定除く)
②指定設備管理運営費	29,581	(別紙5)中継伝送路に係る設備の費用明細表より
(再掲)③減価償却費	11,758	(別紙5)中継伝送路に係る設備の費用明細表より
④指定設備管理運営費(減価償却費除く)	17,823	②-③
⑤設備管理運営費比率(減価償却費除く)	0.049	④÷①

<その他の比率>

区分	比率	備 考
①諸掛費比率	0.004	「網改造料算定根拠」のI取得固定資産価額の算定に係る比率より
②共通割掛費比率	0.088	

(b) 前々算定期間における調整額 (単位:円)

区分	金額等	備考
①前々算定期間における調整額	15	2021年度接続料金において加算した調整額

(c) 前々算定期間における接続料金 (単位:円)

区分	金額等	備考
①前々算定期間における接続料金	317	2021年度適用網使用料

(d) 調整額 (単位:円)

区分	金額等	備考
①調整額	▲31	((a)の1芯あたりコストの加重料金+(b)の①)×(1+XIV. 料金設定に使用した貸倒率)−(c)の①

(e) 原価

区分	金額等	備考
①1芯あたりコスト(円/芯・月)	271	(a)の1芯あたりコストの加重料金について、2023年度適用の利益対応税率(42.35%(Ⅷより))を用いて算定したもの
②調整額(円)	▲31	(d)の①
③合計(円)	240	①+②

(2) 料金の設定

・通信用建物内に設置されている光信号局内伝送路に係るもの

区分	金額等	備考
①料金(円/芯・月)	240	(1)の(e)の③×(1+XIV. 料金設定に使用した貸倒率)

・同一敷地内にある別の通信用建物との間の光信号局内伝送路に係るもの

区分	金額等	備考
①料金(円/m・芯・月)	1,330	Aの(2)の③より

6.通信施設定伝送機軸

6-1. 専用加入者線装置モジュール

(1)原価の算定

(a)前々算定期間における費用

(単位:百万円)

区分	専用加入者線装置モジュール	内訳										備考	
		一般専用・無線専用(50bit/s)	一般専用・無線専用(50bit/sを除く)及び高速デジタリ伝送・高速品目(6.0Mbit/sを除く)(コパ-ウ-ス)	高速デジタリ伝送・高速品目(6.0Mbit/s/コパ-ウ-ス)	高速デジタリ伝送・高速品目(6.0Mbit/s/コパ-ウ-スを除く)	主配線盤~専用加入者線装置モジュール	専用回線管理運営費	10bit/sタイプ	局内4分岐	局内8分岐	10bit/sタイプ		その他
①指定設備管理運営費	21,717	289	6,223	1	138	61	666	628	1,449	11	11,008	1,243	参考1.設備区分別の費用明細表より
②他人資本費用	74	1	19	0	0	0	0	2	7	0	38	7	①レートベース×他人資本比率×他人資本利率
③自己資本費用	1,746	32	438	0	4	4	5	55	155	1	895	158	①レートベース×自己資本比率×自己資本利率
④利益対応税	744	14	186	0	2	2	2	23	66	0	381	67	③自己資本費用+④有利子負債以外の負債の額×利率相違率)×利益対応税率
⑤合計	24,283	336	6,866	1	144	67	673	708	1,677	12	12,322	1,475	①+②+③+④
⑥正味固定資産	74,240	1,390	18,546	2	160	175	149	2,356	6,628	53	37,970	6,820	参考2.設備区分別固定資産明細表より
⑦投資等	260	5	65	0	1	1	1	8	23	0	133	24	⑥正味固定資産×投資等比率
⑧貯蔵品	542	10	135	0	1	1	1	17	48	0	277	50	⑥正味固定資産×貯蔵品比率
⑨運転資本	1,656	9	478	0	15	4	81	41	93	1	874	59	①設備管理運営費-(⑤租税公課+⑥減価償却費+⑦固定資産売却損)×45.825日÷365日
⑩レートベース	76,707	1,414	19,225	2	177	181	232	2,422	6,792	54	39,254	6,953	⑥+⑦+⑧+⑨
⑪有利子負債以外の負債の額	15,344	283	3,846	0	35	36	46	484	1,359	11	7,852	1,391	⑩レートベース×他人資本比率×有利子負債以外の負債の額の合計に占める割合
⑫租税公課	1,123	21	232	0	2	2	4	38	88	1	689	46	
⑬減価償却費	7,102	198	2,093	0	15	25	13	257	592	5	3,196	718	参考1.設備区分別の費用明細表より
⑭固定資産除却損	248	2	65	0	0	0	0	8	23	0	138	10	

(b)前々算定期間における調整額

(単位:百万円)

区分	金額等	備考
・一般専用・無線専用(50bit/s)		
①前々算定期間における調整額	11	2021年度接続料金において加算した調整額
・一般専用・無線専用(50bit/sを除く)及び高速デジタリ伝送・高速品目(6.0Mbit/sを除く)(コパ-ウ-ス)		
①前々算定期間における調整額	491	2021年度接続料金において加算した調整額
・高速デジタリ伝送・高速品目(6.0Mbit/s/コパ-ウ-ス)		
①前々算定期間における調整額	38	2021年度接続料金において加算した調整額
・高速デジタリ伝送・高速品目(6.0Mbit/s/コパ-ウ-スを除く)		
①前々算定期間における調整額	▲20	2021年度接続料金において加算した調整額
・主配線盤~専用加入者線装置モジュール		
①前々算定期間における調整額	6	2021年度接続料金において加算した調整額
・専用回線管理運営費		
①前々算定期間における調整額	93	2021年度接続料金において加算した調整額

(c)前々算定期間における接続料に係る収入

・一般専用・無線専用(50bit/s)

区分	金額等	備考
①前々算定期間における需要(回線)	9,282	X. 料金設定に使用した回線数の2.機能別回線数より
②前々算定期間における接続料金(円/回線・月)	3,941	2021年度適用網使用料算定根拠の6-1の②の③に2021年度適用網使用料算定根拠における貸倒率を乗じたものを加えたもの
③前々算定期間における収入(百万円)	439	①×②×12ヶ月

・一般専用・無線専用(50bit/sを除く)及び高速デジタリ伝送・高速品目(6.0Mbit/sを除く)(コパ-ウ-ス)

区分	金額等	備考
①前々算定期間における需要(回線)	166,150	X. 料金設定に使用した回線数の2.機能別回線数より
②前々算定期間における接続料金(円/回線・月)	4,659	2021年度適用網使用料算定根拠の6-1の②の③に2021年度適用網使用料算定根拠における貸倒率を乗じたものを加えたもの
③前々算定期間における収入(百万円)	9,289	①×②×12ヶ月

・高速デジタリ伝送・高速品目(6.0Mbit/s/コパ-ウ-ス)

区分	金額等	備考
①前々算定期間における需要(回線)	2	X. 料金設定に使用した回線数の2.機能別回線数より
②前々算定期間における接続料金(円/回線・月)	1,625,000	2021年度適用網使用料算定根拠の6-1の②の③に2021年度適用網使用料算定根拠における貸倒率を乗じたものを加えたもの
③前々算定期間における収入(百万円)	39	①×②×12ヶ月

・高速デジタリ伝送・高速品目(6.0Mbit/s/コパ-ウ-スを除く)

区分	金額等	備考
①前々算定期間における需要(回線)	484	X. 料金設定に使用した回線数の2.機能別回線数より
②前々算定期間における接続料金(円/回線・月)	30,870	2021年度適用網使用料算定根拠の6-1の②の③に2021年度適用網使用料算定根拠における貸倒率を乗じたものを加えたもの
③前々算定期間における収入(百万円)	179	①×②×12ヶ月

・主配線盤~専用加入者線装置モジュール

区分	金額等	備考
①前々算定期間における需要(契約)	187,210	X. 料金設定に使用した回線数の2.機能別回線数より
②前々算定期間における接続料金(円/回線・月)	39	2021年度適用網使用料算定根拠の6-1の②の③に2021年度適用網使用料算定根拠における貸倒率を乗じたものを加えたもの
③前々算定期間における収入(百万円)	88	①×②×12ヶ月

・専用回線管理運営費

区分	金額等	備考
①前々算定期間における需要(契約)	114,277	X. 料金設定に使用した回線数の2.機能別回線数より
②前々算定期間における接続料金(円/回線・月)	617	2021年度適用網使用料算定根拠の6-1の②の③に2021年度適用網使用料算定根拠における貸倒率を乗じたものを加えたもの
③前々算定期間における収入(百万円)	846	①×②×12ヶ月

(d)調整額

・一般専用・無線専用(50bit/s)			(単位:百万円)
区分	金額等		備考
①調整額	▲ 82	$[(a)の⑤+(b)の①] \times (1 + X IV. 料金設定に使用した貸倒率) - (c)の③$	
・一般専用・無線専用(50bit/sを除く)及び高速デジタル伝送・高速品目(6.0Mbit/sを除く)エコーパス			(単位:百万円)
①調整額	▲ 1,932	$[(a)の⑤+(b)の①] \times (1 + X IV. 料金設定に使用した貸倒率) - (c)の③$	
・高速デジタル伝送・高速品目(6.0Mbit/s)エコーパス			(単位:百万円)
①調整額	0	$[(a)の⑤+(b)の①] \times (1 + X IV. 料金設定に使用した貸倒率) - (c)の③$	
・高速デジタル伝送・高速品目(エコーパスを除く)			(単位:百万円)
①調整額	▲ 55	$[(a)の⑤+(b)の①] \times (1 + X IV. 料金設定に使用した貸倒率) - (c)の③$	
・主配線盤～専用加入者線装置モジュール			(単位:百万円)
①調整額	▲ 15	$[(a)の⑤+(b)の①] \times (1 + X IV. 料金設定に使用した貸倒率) - (c)の③$	
・専用回線管理運営費			(単位:百万円)
①調整額	▲ 80	$[(a)の⑤+(b)の①] \times (1 + X IV. 料金設定に使用した貸倒率) - (c)の③$	

(e)原価

区分	金額等						備考
	一般専用・無線専用(50bit/s)	一般専用・無線専用(50bit/sを除く)及び高速デジタル伝送・高速品目(6.0Mbit/sを除く)エコーパス	高速デジタル伝送・高速品目(6.0Mbit/s)エコーパス	高速デジタル伝送・高速品目(エコーパスを除く)	主配線盤～専用加入者線装置モジュール	専用回線管理運営費	
①前々算定期間における費用	336	6,866	1	144	67	673	(a)の⑤
②調整額	▲ 82	▲ 1,932	0	▲ 55	▲ 15	▲ 80	(d)の①
③合計	244	4,934	1	89	52	593	①+②

(2)料金の設定

・一般専用・無線専用(50bit/s)			(単位:百万円)
区分	金額等		備考
①原価(百万円)	244	(1)の(a)の③	
②回線数(回線)	9,282	X. 料金設定に使用した回線数の2. 機能別回線数より	
③料金(円/回線・月・タイプ1-1相当)	2,191	①+②÷12ヶ月	
・一般専用・無線専用(50bit/sを除く)及び高速デジタル伝送・高速品目(6.0Mbit/sを除く)エコーパス			(単位:百万円)
①原価(百万円)	4,934	(1)の(a)の③	
②回線数(回線)	166,150	X. 料金設定に使用した回線数の2. 機能別回線数より	
③料金(円/回線・月・タイプ1-1相当)	2,475	①+②÷12ヶ月	
・高速デジタル伝送・高速品目(6.0Mbit/s)エコーパス			(単位:百万円)
①原価(百万円)	1	(1)の(a)の③	
②回線数(回線)	2	X. 料金設定に使用した回線数の2. 機能別回線数より	
③料金(円/回線・月・タイプ1-1相当)	41,667	①+②÷12ヶ月	
・高速デジタル伝送・高速品目(エコーパスを除く)			(単位:百万円)
①原価(百万円)	89	(1)の(a)の③	
②回線数(回線)	484	X. 料金設定に使用した回線数の2. 機能別回線数より	
③料金(円/回線・月・タイプ1-1相当)	15,324	①+②÷12ヶ月	
・主配線盤～専用加入者線装置モジュール			(単位:百万円)
①原価(百万円)	52	(1)の(a)の③	
②回線数(回線)	187,210	X. 料金設定に使用した回線数の2. 機能別回線数より	
③料金(円/回線(64bit/s)・月・タイプ1-1相当)	23	①+②÷12ヶ月	
・専用回線管理運営費			(単位:百万円)
①原価(百万円)	593	(1)の(a)の③	
②回線数(契約)	114,277	X. 料金設定に使用した回線数の2. 機能別回線数より	
③料金(円/回線・月)	432	①+②÷12ヶ月	

6-2. 専用加入者線装置モジュール～専用線ノード装置伝送路

(1)原価の算定

(a) 前々算定期間における費用

(単位:百万円)

区分	専用加入者線装置モジュール～専用線ノード装置伝送路	内訳				備考
		一般専用・無線専用(50bit/s)	一般専用・無線専用(50bit/sを除く、高速デジタル伝送・高速品目(6.0Mbit/s・Eコマースを除く)及び中継伝送専用機能(MA内伝送路))	高速デジタル伝送・高速品目(6.0Mbit/s・Eコマース)	その他	
①指定設備管理運営費	15,503	410	5,158	6	9,929	参考1. 設備区分別の費用明細表より
②他人資本費用	84	1	28	0	55	⑩レートベース×他人資本比率×他人資本利率
③自己資本費用	1,995	30	658	0	1,307	⑩レートベース×自己資本比率×自己資本利益率
④利益対応税	849	13	280	0	556	③自己資本費用+⑪有利子負債以外の負債の額×利子相当率)×利益対応税率
⑤合計	18,431	454	6,124	6	11,847	①+②+③+④
⑥正味固定資産	85,736	1,249	28,233	17	56,237	参考2. 設備区分別固定資産明細表より
⑦投資等	300	4	99	0	197	⑥正味固定資産×投資等比率
⑧貯蔵品	626	9	206	0	411	⑥正味固定資産×貯蔵品比率
⑨運転資本	882	36	336	1	510	①設備管理運営費-(⑫租税公課+⑬減価償却費+⑭固定資産除却損)×45.625日÷365日
⑩レートベース	87,544	1,298	28,874	18	57,355	⑥+⑦+⑧+⑨
⑪有利子負債以外の負債の額	17,511	260	5,776	4	11,473	⑩レートベース×他人資本比率×有利子負債以外の負債が負債の合計に占める割合
⑫租税公課	3,152	37	726	0	2,389	
⑬減価償却費	4,999	80	1,613	1	3,305	参考1. 設備区分別の費用明細表より
⑭固定資産除却損	293	5	134	0	154	

(b) 前々算定期間における調整額

一般専用・無線専用(50bit/s)				(単位:百万円)	
区分	金額等		備考		
①前々算定期間における調整額		319	2021年度接続料金において加算した調整額		
一般専用・無線専用(50bit/sを除く、高速デジタル伝送・高速品目(6.0Mbit/s・Eコマースを除く))				(単位:百万円)	
①前々算定期間における調整額		3,168	2021年度接続料金において加算した調整額		
高速デジタル伝送・高速品目(6.0Mbit/s・Eコマース)				(単位:百万円)	
①前々算定期間における調整額		567	2021年度接続料金において加算した調整額		

(c) 前々算定期間における接続料に係る収入

一般専用・無線専用(50bit/s)				(単位:百万円)	
区分	金額等		備考		
①前々算定期間における需要(回線)		9,282	X. 料金設定に使用した回線数の2. 機能別回線数より		
②前々算定期間における接続料金(円/回線・月)		6,958	2021年度適用網使用料算定根拠の6の6-2の2の③に2021年度適用網使用料算定根拠における貸倒率を乗じたものを加えたもの		
③前々算定期間における収入(百万円)		775	①×②×12ヶ月		
一般専用・無線専用(50bit/sを除く、高速デジタル伝送・高速品目(6.0Mbit/s・Eコマースを除く))				(単位:百万円)	
①前々算定期間における需要(回線)		176,332	X. 料金設定に使用した回線数の2. 機能別回線数より		
②前々算定期間における接続料金(円/回線・月)		4,294	2021年度適用網使用料算定根拠の6の6-2の2の③に2021年度適用網使用料算定根拠における貸倒率を乗じたものを加えたもの		
③前々算定期間における収入(百万円)		9,086	①×②×12ヶ月		
高速デジタル伝送・高速品目(6.0Mbit/s・Eコマース)				(単位:百万円)	
①前々算定期間における需要(回線)		151	X. 料金設定に使用した回線数の2. 機能別回線数より		
②前々算定期間における接続料金(円/回線・月)		298,427	2021年度適用網使用料算定根拠の6の6-2の2の③に2021年度適用網使用料算定根拠における貸倒率を乗じたものを加えたもの		
③前々算定期間における収入(百万円)		519	①×②×12ヶ月		

(d) 調整額の算定

一般専用・無線専用(50bit/s)				(単位:百万円)	
区分	金額等		備考		
①調整額		▲2	((a)の⑤+(b)の①)×(1+X.IV. 料金設定に使用した貸倒率)-(c)の③		
一般専用・無線専用(50bit/sを除く、高速デジタル伝送・高速品目(6.0Mbit/s・Eコマースを除く))				(単位:百万円)	
①調整額		206	((a)の⑤+(b)の①)×(1+X.IV. 料金設定に使用した貸倒率)-(c)の③		
高速デジタル伝送・高速品目(6.0Mbit/s・Eコマース)				(単位:百万円)	
①調整額		54	((a)の⑤+(b)の①)×(1+X.IV. 料金設定に使用した貸倒率)-(c)の③		

(e) 原価

(単位:百万円)

区分	金額等			備考
	一般専用・無線専用(50bit/s)	一般専用・無線専用(50bit/sを除く、高速デジタル伝送・高速品目(6.0Mbit/s・Eコマースを除く))	高速デジタル伝送・高速品目(6.0Mbit/s・Eコマース)	
①前々算定期間における費用	454	6,124	6	(a)の⑤
②調整額	▲2	206	54	(d)の①
③合計	452	6,330	60	①+②

(2) 料金の設定

一般専用・無線専用(50bit/s)				(単位:百万円)	
区分	金額等		備考		
①原価(百万円)		452	(1)の(c)の③		
②回線数(回線)		9,282	X. 料金設定に使用した回線数の2. 機能別回線数より		
③料金(円/回線(64kbit/s)・月・タイプ1-1相当)		4,058	①÷②÷12ヶ月		
一般専用・無線専用(50bit/sを除く、高速デジタル伝送・高速品目(6.0Mbit/s・Eコマースを除く))				(単位:百万円)	
①原価(百万円)		6,330	(1)の(c)の③		
②回線数(回線)		176,332	X. 料金設定に使用した回線数の2. 機能別回線数より		
③料金(円/回線(64kbit/s)・月・タイプ1-1相当)		2,992	①÷②÷12ヶ月		
高速デジタル伝送・高速品目(6.0Mbit/s・Eコマース)				(単位:百万円)	
①原価(百万円)		60	(1)の(c)の③		
②回線数(回線)		151	X. 料金設定に使用した回線数の2. 機能別回線数より		
③料金(円/回線(64kbit/s)・月・タイプ1-1相当)		33,113	①÷②÷12ヶ月		

(1)原価の算定

(a)前々算定期間における費用

(単位:百万円)

区分	専用線ノード装置	内訳						備考
		一般専用・無線専用(50bit/s)	一般専用・無線専用(50bit/sを除く)及び高速デジタル伝送・高速品目(1.5Mbit/s,6.0Mbit/sを除くEコマース)	高速デジタル伝送・高速品目(1.5Mbit/s,6.0Mbit/s)	高速デジタル伝送・高速品目(6.0Mbit/s)	高速デジタル伝送・高速品目(6.0Mbit/s)又はEコマースを除く	その他	
①指定設備管理運営費	1,308	18	930	59	6	216	79	参考1.設備区分別の費用明細表より
②他人資本費用	3	0	3	0	0	0	0	⑥レートの×他人資本比率×他人資本利率
③自己資本費用	80	3	65	4	1	2	5	⑥レートの×自己資本比率×自己資本利率
④利益対応税	34	1	28	2	0	1	2	③自己資本費用+(①有利子負債以外の負債の額×利子相当率)×利益対応税率
⑤合計	1,425	22	1,026	65	7	219	86	①+②+③+④
⑥正味固定資産	3,360	107	2,768	176	21	71	217	参考2.設備区分別固定資産明細表より
⑦投資等	12	0	10	1	0	0	1	⑥正味固定資産×投資等比率
⑧貯蔵品	25	1	20	1	0	1	2	⑥正味固定資産×貯蔵品比率
⑨運転資本	106	2	66	4	1	26	8	①設備管理運営費-(②租税公課+③減価償却費+④固定資産除却損)×45.625日÷365日
⑩レートベース	3,503	110	2,864	182	22	98	228	⑥+⑦+⑧+⑨
⑪有利子負債以外の負債の額	701	22	573	36	4	20	46	⑥レートの×他人資本比率×自己資本比率以外の負債が負債の合計に占める割合
⑫租税公課	43	1	37	2	0	1	2	
⑬減価償却費	405	4	356	23	2	6	14	参考1.設備区分別の費用明細表より
⑭固定資産除却損	12	0	10	1	0	0	1	

(b)前々算定期間における調整額

区分	金額等	備考
*一般専用・無線専用(50bit/s)		
①前々算定期間における調整額	▲12	2021年度接続料金において加算した調整額
*一般専用・無線専用(50bit/sを除く)及び高速デジタル伝送・高速品目(1.5Mbit/s,6.0Mbit/sを除くEコマース)		
①前々算定期間における調整額	▲97	2021年度接続料金において加算した調整額
*高速デジタル伝送・高速品目(1.5Mbit/s)Eコマース		
①前々算定期間における調整額	148	2021年度接続料金において加算した調整額
*高速デジタル伝送・高速品目(6.0Mbit/s)Eコマース		
①前々算定期間における調整額	139	2021年度接続料金において加算した調整額
*高速デジタル伝送・高速品目(Eコマースを除く)		
①前々算定期間における調整額	140	2021年度接続料金において加算した調整額

(c)前々算定期間における接続料に係る収入

区分	金額等	備考
*一般専用・無線専用(50bit/s)		
①前々算定期間における需要(回線)	5,335	X.料金設定に使用した回線数の2.機能別回線数より
②前々算定期間における接続料金(円/回線・月)	174	2021年度適用網使用料算定根拠の6の6-3の②の③に2021年度適用網使用料算定根拠における貸倒率を乗じたものを加えたもの
③前々算定期間における収入(百万円)	11	①×②×12ヶ月
*一般専用・無線専用(50bit/sを除く)及び高速デジタル伝送・高速品目(1.5Mbit/s,6.0Mbit/sを除くEコマース)		
①前々算定期間における需要(回線)	80,358	X.料金設定に使用した回線数の2.機能別回線数より
②前々算定期間における接続料金(円/回線・月)	957	2021年度適用網使用料算定根拠の6の6-3の②の③に2021年度適用網使用料算定根拠における貸倒率を乗じたものを加えたもの
③前々算定期間における収入(百万円)	923	①×②×12ヶ月
*高速デジタル伝送・高速品目(1.5Mbit/s)Eコマース		
①前々算定期間における需要(回線)	4,599	X.料金設定に使用した回線数の2.機能別回線数より
②前々算定期間における接続料金(円/回線・月)	2,272	2021年度適用網使用料算定根拠の6の6-3の②の③に2021年度適用網使用料算定根拠における貸倒率を乗じたものを加えたもの
③前々算定期間における収入(百万円)	125	①×②×12ヶ月
*高速デジタル伝送・高速品目(6.0Mbit/s)Eコマース		
①前々算定期間における需要(回線)	151	X.料金設定に使用した回線数の2.機能別回線数より
②前々算定期間における接続料金(円/回線・月)	73,353	2021年度適用網使用料算定根拠の6の6-3の②の③に2021年度適用網使用料算定根拠における貸倒率を乗じたものを加えたもの
③前々算定期間における収入(百万円)	133	①×②×12ヶ月
*高速デジタル伝送・高速品目(Eコマースを除く)		
①前々算定期間における需要(回線)	3,064	X.料金設定に使用した回線数の2.機能別回線数より
②前々算定期間における接続料金(円/回線・月)	7,697	2021年度適用網使用料算定根拠の6の6-3の②の③に2021年度適用網使用料算定根拠における貸倒率を乗じたものを加えたもの
③前々算定期間における収入(百万円)	283	①×②×12ヶ月

(d)調整額

一般専用・無線専用(50bit/s)			(単位:百万円)
区分	金額等		備考
①調整額	▲1	(a)の⑤+(b)の①)×(1+XIV. 料金設定に使用した貸倒率)-(c)の③	
一般専用・無線専用(50bit/sを除く)及び高速デジタル伝送・高速品目(1.5Mbit/s,6.0Mbit/sを除く)エヌクラス			(単位:百万円)
区分	金額等		備考
①調整額	6	(a)の⑤+(b)の①)×(1+XIV. 料金設定に使用した貸倒率)-(c)の③	
高速デジタル伝送・高速品目(1.5Mbit/sエヌクラス)			(単位:百万円)
区分	金額等		備考
①調整額	88	(a)の⑤+(b)の①)×(1+XIV. 料金設定に使用した貸倒率)-(c)の③	
高速デジタル伝送・高速品目(6.0Mbit/sエヌクラス)			(単位:百万円)
区分	金額等		備考
①調整額	13	(a)の⑤+(b)の①)×(1+XIV. 料金設定に使用した貸倒率)-(c)の③	
高速デジタル伝送・高速品目(エヌクラスを除く)			(単位:百万円)
区分	金額等		備考
①調整額	76	(a)の⑤+(b)の①)×(1+XIV. 料金設定に使用した貸倒率)-(c)の③	

(e)原価

区分	金額等					備考
	一般専用・無線専用(50bit/s)	一般専用・無線専用(50bit/sを除く)及び高速デジタル伝送・高速品目(1.5Mbit/s,6.0Mbit/sを除く)エヌクラス	高速デジタル伝送・高速品目(1.5Mbit/sエヌクラス)	高速デジタル伝送・高速品目(6.0Mbit/sエヌクラス)	高速デジタル伝送・高速品目(エヌクラスを除く)	
①前々算定期間における費用	22	1,026	65	7	219	(a)の⑤
②調整額	▲1	6	88	13	76	(d)の①
③合計	21	1,032	153	20	295	①+②

(2)料金の設定

一般専用・無線専用(50bit/s)		
区分	金額等	備考
①原価(百万円)	21	(1)の(e)の③
②回線数(回線)	5,335	X. 料金設定に使用した回線数の2. 機能別回線数より
③料金(円/回線(64kbit/s)・月・タイプ1-1相当)	328	①÷②÷12ヶ月
一般専用・無線専用(50bit/sを除く)及び高速デジタル伝送・高速品目(1.5Mbit/s,6.0Mbit/sを除く)エヌクラス		
区分	金額等	備考
①原価(百万円)	1,032	(1)の(e)の③
②回線数(回線)	80,358	X. 料金設定に使用した回線数の2. 機能別回線数より
③料金(円/回線(64kbit/s)・月・タイプ1-1相当)	1,070	①÷②÷12ヶ月
高速デジタル伝送・高速品目(1.5Mbit/sエヌクラス)		
区分	金額等	備考
①原価(百万円)	153	(1)の(e)の③
②回線数(回線)	4,599	X. 料金設定に使用した回線数の2. 機能別回線数より
③料金(円/回線(64kbit/s)・月・タイプ1-1相当)	2,772	①÷②÷12ヶ月
高速デジタル伝送・高速品目(6.0Mbit/sエヌクラス)		
区分	金額等	備考
①原価(百万円)	20	(1)の(e)の③
②回線数(回線)	151	X. 料金設定に使用した回線数の2. 機能別回線数より
③料金(円/回線(64kbit/s)・月・タイプ1-1相当)	11,038	①÷②÷12ヶ月
高速デジタル伝送・高速品目(エヌクラスを除く)		
区分	金額等	備考
①原価(百万円)	295	(1)の(e)の③
②回線数(回線)	3,064	X. 料金設定に使用した回線数の2. 機能別回線数より
③料金(円/回線(64kbit/s)・月・タイプ1-1相当)	8,023	①÷②÷12ヶ月

(1)原価の算定

(a)前々算定期間における費用

(単位:百万円)

区分	専用線ノード装置～専用線ノード装置伝送路及び専用線ノード装置～相互接続点伝送路	内訳				備考
		一般専用・無線専用(50bit/s)	一般専用・無線専用(50bit/sを除く、高速デジタリ伝送・高速品目(6.0Mbit/s以下)を除く)及び、中継伝送専用機能(MA関係伝送路)	高速デジタリ伝送・高速品目(6.0Mbit/s以下)を除く	接続装置	
①指定設備管理運営費	1,357	66	1,060	6	225	参考1. 設備区分別の費用明細表より
②他人資本費用	7	0	6	0	1	①レートの×他人資本比率×他人資本利率
③自己資本費用	167	8	140	1	19	①レートの×自己資本比率×自己資本利率
④利益対応税	71	3	60	0	8	③自己資本費用+①有利子負債以外の負債の額×(利子相当率)×利益対応税率
⑤合計	1,602	77	1,266	7	253	①+②+③+④
⑥正味固定資産	7,144	330	5,993	27	794	参考2. 設備区分別固定資産明細表より
⑦投資等	25	1	21	0	3	③正味固定資産×投資等比率
⑧貯蔵品	52	2	44	0	6	③正味固定資産×貯蔵品比率
⑨運転資本	94	3	63	1	27	①設備管理運営費-①租税公課+①減価償却費+①固定資産除却損)×45.625日÷365日
⑩レートベース	7,315	336	6,121	28	830	⑥+⑦+⑧+⑨
⑪有利子負債以外の負債の額	1,463	67	1,224	6	166	①レートの×他人資本比率×有利子負債以外の負債の額の合計に占める割合
⑫租税公課	163	12	150	0	1	
⑬減価償却費	399	24	366	2	7	参考1. 設備区分別の費用明細表より
⑭固定資産除却損	43	3	40	0	1	

回線比例コストと回線距離比例コストの費用算定 (単位:百万円)

別表(Ⅱ.より)

区分	一般専用・無線専用(50bit/s)	一般専用・無線専用(50bit/sを除く、高速デジタリ伝送・高速品目(6.0Mbit/s以下)を除く)及び、中継伝送専用機能(MA関係伝送路)	高速デジタリ伝送・高速品目(6.0Mbit/s以下)を除く	備考
A. 回線比例コスト	26	427	2	C×別表の(a)
B. 回線距離比例コスト	51	839	5	C×別表の(b)
C. 合計	77	1,266	7	a)の5より

回線比例コストと回線距離比例コストの比率	
(a)	0.3370
(b)	0.6630
(c)	1.0000

(b)前々算定期間における調整額

一般専用・無線専用(50bit/s) (7)回線比例分		(単位:百万円)	
区分	金額等	備考	
①前々算定期間における調整額	7	2021年度接続料金において加算した調整額	
一般専用・無線専用(50bit/s) (f)回線距離比例分		(単位:百万円)	
①前々算定期間における調整額	20	2021年度接続料金において加算した調整額	
一般専用・無線専用(50bit/sを除く、高速デジタリ伝送・高速品目(6.0Mbit/s以下)を除く) (7)回線比例分		(単位:百万円)	
①前々算定期間における調整額	77	2021年度接続料金において加算した調整額	
一般専用・無線専用(50bit/sを除く、高速デジタリ伝送・高速品目(6.0Mbit/s以下)を除く) (f)回線距離比例分		(単位:百万円)	
①前々算定期間における調整額	932	2021年度接続料金において加算した調整額	
高速デジタリ伝送・高速品目(6.0Mbit/s以下) (7)回線比例分		(単位:百万円)	
①前々算定期間における調整額	230	2021年度接続料金において加算した調整額	
高速デジタリ伝送・高速品目(6.0Mbit/s以下) (f)回線距離比例分		(単位:百万円)	
①前々算定期間における調整額	251	2021年度接続料金において加算した調整額	
接続装置		(単位:百万円)	
①前々算定期間における調整額	▲49	2021年度接続料金において加算した調整額	

(c)前々算定期間における接続料に係る収入

一般専用・無線専用(50bit/s) (7)回線比例分		(単位:百万円)	
区分	金額等	備考	
①前々算定期間における需要(回線)	693	X. 料金設定に使用した回線数の2. 機能別回線数より	
②前々算定期間における接続料金(円/回線・月)	2,844	2021年度適用網使用料算定根拠の6の6-4の2の③に2021年度適用網使用料算定根拠における賃借率を乗じたものを加えたもの	
③前々算定期間における収入(百万円)	24	①×②×12ヶ月	
一般専用・無線専用(50bit/s) (f)回線距離比例分		(単位:百万円)	
①前々算定期間における需要(回線距離)	16,402	X. 料金設定に使用した回線数の2. 機能別回線数より	
②前々算定期間における接続料金(円/km(64bit/s)・月)	300	2021年度適用網使用料算定根拠の6の6-4の2の③に2021年度適用網使用料算定根拠における賃借率を乗じたものを加えたもの	
③前々算定期間における収入(百万円)	59	①×②×12ヶ月	
一般専用・無線専用(50bit/sを除く、高速デジタリ伝送・高速品目(6.0Mbit/s以下)を除く) (7)回線比例分		(単位:百万円)	
①前々算定期間における需要(回線)	26,112	X. 料金設定に使用した回線数の2. 機能別回線数より	
②前々算定期間における接続料金(円/回線・月)	1,201	2021年度適用網使用料算定根拠の6の6-4の2の③に2021年度適用網使用料算定根拠における賃借率を乗じたものを加えたもの	
③前々算定期間における収入(百万円)	376	①×②×12ヶ月	
一般専用・無線専用(50bit/sを除く、高速デジタリ伝送・高速品目(6.0Mbit/s以下)を除く) (f)回線距離比例分		(単位:百万円)	
①前々算定期間における需要(回線距離)	1,091,084	X. 料金設定に使用した回線数の2. 機能別回線数より	
②前々算定期間における接続料金(円/km(64bit/s)・月)	101	2021年度適用網使用料算定根拠の6の6-4の2の③に2021年度適用網使用料算定根拠における賃借率を乗じたものを加えたもの	
③前々算定期間における収入(百万円)	1,322	①×②×12ヶ月	
高速デジタリ伝送・高速品目(6.0Mbit/s以下) (7)回線比例分		(単位:百万円)	
①前々算定期間における需要(回線)	75	X. 料金設定に使用した回線数の2. 機能別回線数より	
②前々算定期間における接続料金(円/回線・月)	230,159	2021年度適用網使用料算定根拠の6の6-4の2の③に2021年度適用網使用料算定根拠における賃借率を乗じたものを加えたもの	
③前々算定期間における収入(百万円)	207	①×②×12ヶ月	
高速デジタリ伝送・高速品目(6.0Mbit/s以下) (f)回線距離比例分		(単位:百万円)	
①前々算定期間における需要(回線距離)	3,835	X. 料金設定に使用した回線数の2. 機能別回線数より	
②前々算定期間における接続料金(円/km(64bit/s)・月)	4,975	2021年度適用網使用料算定根拠の6の6-4の2の③に2021年度適用網使用料算定根拠における賃借率を乗じたものを加えたもの	
③前々算定期間における収入(百万円)	229	①×②×12ヶ月	
接続装置		(単位:百万円)	
①前々算定期間における需要(回線)	66,421	X. 料金設定に使用した回線数の2. 機能別回線数より	
②前々算定期間における接続料金(円/回線・月)	206	2021年度適用網使用料算定根拠の6の6-4の2の③に2021年度適用網使用料算定根拠における賃借率を乗じたものを加えたもの	
③前々算定期間における収入(百万円)	164	①×②×12ヶ月	

(d)調整額

*一般専用・無線専用(50bit/s) (7)回線比例分 (単位:百万円)			
区分	金額等		備考
①調整額		9	(a)のA+(b)の①×(1+XIV. 料金設定に使用した賃倒率)-(c)の③
*一般専用・無線専用(50bit/s) (f)回線距離比例分 (単位:百万円)			
区分	金額等		備考
①調整額		12	(a)のB+(b)の①×(1+XIV. 料金設定に使用した賃倒率)-(c)の③
*一般専用・無線専用(50bit/sを除く)・高速デジタル伝送・高速品目(6.0Mbit/s/E-クラスを除く) (7)回線比例分 (単位:百万円)			
区分	金額等		備考
①調整額		128	(a)のA+(b)の①×(1+XIV. 料金設定に使用した賃倒率)-(c)の③
*一般専用・無線専用(50bit/sを除く)・高速デジタル伝送・高速品目(6.0Mbit/s/E-クラスを除く) (f)回線距離比例分 (単位:百万円)			
区分	金額等		備考
①調整額		448	(a)のB+(b)の①×(1+XIV. 料金設定に使用した賃倒率)-(c)の③
*高速デジタル伝送・高速品目(6.0Mbit/s/E-クラス) (7)回線比例分 (単位:百万円)			
区分	金額等		備考
①調整額		25	(a)のA+(b)の①×(1+XIV. 料金設定に使用した賃倒率)-(c)の③
*高速デジタル伝送・高速品目(6.0Mbit/s/E-クラス) (f)回線距離比例分 (単位:百万円)			
区分	金額等		備考
①調整額		27	(a)のB+(b)の①×(1+XIV. 料金設定に使用した賃倒率)-(c)の③
*接続装置 (単位:百万円)			
区分	金額等		備考
①調整額		40	(a)の5+(b)の①×(1+XIV. 料金設定に使用した賃倒率)-(c)の③

(e)原価

*一般専用・無線専用(50bit/s) (7)回線比例分 (単位:百万円)			
区分	金額等		備考
①前々算定期間における費用		28	(a)のA
②調整額		9	(d)の①より
③合計		35	①+②
*一般専用・無線専用(50bit/s) (f)回線距離比例分 (単位:百万円)			
区分	金額等		備考
①前々算定期間における費用		51	(a)のB
②調整額		12	(d)の①より
③合計		63	①+②
*一般専用・無線専用(50bit/sを除く)・高速デジタル伝送・高速品目(6.0Mbit/s/E-クラスを除く) (7)回線比例分 (単位:百万円)			
区分	金額等		備考
①前々算定期間における費用		427	(a)のA
②調整額		128	(d)の①より
③合計		555	①+②
*一般専用・無線専用(50bit/sを除く)・高速デジタル伝送・高速品目(6.0Mbit/s/E-クラスを除く) (f)回線距離比例分 (単位:百万円)			
区分	金額等		備考
①前々算定期間における費用		839	(a)のB
②調整額		448	(d)の①より
③合計		1,288	①+②
*高速デジタル伝送・高速品目(6.0Mbit/s/E-クラス) (7)回線比例分 (単位:百万円)			
区分	金額等		備考
①前々算定期間における費用		2	(a)のA
②調整額		25	(d)の①より
③合計		27	①+②
*高速デジタル伝送・高速品目(6.0Mbit/s/E-クラス) (f)回線距離比例分 (単位:百万円)			
区分	金額等		備考
①前々算定期間における費用		5	(a)のB
②調整額		27	(d)の①より
③合計		32	①+②
*接続装置 (単位:百万円)			
区分	金額等		備考
①前々算定期間における費用		253	(a)の5
②調整額		40	(d)の①より
③合計		293	①+②

(2)料金の設定

*一般専用・無線専用(50bit/s) (7)回線比例分			
区分	金額等		備考
①原価(百万円)		35	(1)の(e)の③
②回線数(回線)		693	X. 料金設定に使用した回線数の2. 機能別回線数より
③料金(円/回線(64kbit/s)・月・タイプ1-1相当)		4,209	①÷②÷12ヶ月
*一般専用・無線専用(50bit/s) (f)回線距離比例分			
区分	金額等		備考
①原価(百万円)		63	(1)の(e)の③
②回線距離(km)		16,402	X. 料金設定に使用した回線数の2. 機能別回線数より
③料金(円/km(64kbit/s)・月・タイプ1-1相当)		320	①÷②÷12ヶ月
*一般専用・無線専用(50bit/sを除く)・高速デジタル伝送・高速品目(6.0Mbit/s/E-クラスを除く) (7)回線比例分			
区分	金額等		備考
①原価(百万円)		555	(1)の(e)の③
②回線数(回線)		26,112	X. 料金設定に使用した回線数の2. 機能別回線数より
③料金(円/回線(64kbit/s)・月・タイプ1-1相当)		1,771	①÷②÷12ヶ月
*一般専用・無線専用(50bit/sを除く)・高速デジタル伝送・高速品目(6.0Mbit/s/E-クラスを除く) (f)回線距離比例分			
区分	金額等		備考
①原価(百万円)		1,288	(1)の(e)の③
②回線距離(km)		1,091,084	X. 料金設定に使用した回線数の2. 機能別回線数より
③料金(円/km(64kbit/s)・月・タイプ1-1相当)		98	①÷②÷12ヶ月
*高速デジタル伝送・高速品目(6.0Mbit/s/E-クラス) (7)回線比例分			
区分	金額等		備考
①原価(百万円)		27	(1)の(e)の③
②回線数(回線)		75	X. 料金設定に使用した回線数の2. 機能別回線数より
③料金(円/回線(64kbit/s)・月・タイプ1-1相当)		30,000	①÷②÷12ヶ月
*高速デジタル伝送・高速品目(6.0Mbit/s/E-クラス) (f)回線距離比例分			
区分	金額等		備考
①原価(百万円)		32	(1)の(e)の③
②回線距離(km)		3,838	X. 料金設定に使用した回線数の2. 機能別回線数より
③料金(円/km(64kbit/s)・月・タイプ1-1相当)		695	①÷②÷12ヶ月
*接続装置			
区分	金額等		備考
①原価(百万円)		293	(1)の(e)の③
②回線数(回線)		66,421	X. 料金設定に使用した回線数の2. 機能別回線数より
③料金(円/回線(64kbit/s)・月・タイプ1-1相当)		368	①÷②÷12ヶ月

6-6. 通信路設定伝送機能適用料金額の設定

1. ATM専用以外

区 分	専用回線管理 運営費	主配線盤～専 用加入者線装 置モジュール	専用加入者線装 置モジュール	専用加入者線装 置モジュール～ 専用線ノード装 置	専用線ノード装 置	専用線ノード装置～相互接続点伝送路		
						接続装置	回線比例料金	回線距離比例 料金
課金単位	1契約	1回線 (64kbit/s)	1回線	1回線 (64kbit/s)	1回線 (64kbit/s)	1回線 (64kbit/s)	1回線 (64kbit/s)	1km (64kbit/s)
	①	②	③	④	⑤	⑥	⑦	⑧
適用対象	(1)通信路設定伝送機能を提供 する区間が同一の単位料金区 域に終始する場合	○	○	○	○	○	-	-
	(2)(1)以外の場合	○	○	○	○	○	○	○

【料金額の設定方法】

A. 基本料

(1)通信路設定伝送機能を提供する区間が同一の単位料金区域に終始する場合

- ・保守の区分がタイプ1-1のもの : $((①+② \times \text{速度換算係数}) + ③ + ④ \times \text{速度換算係数}) + (⑤ \times \text{速度換算係数}) + (⑥ \times \text{速度換算係数}) \times (1 + \text{XIV. 料金設定に使用した貸倒率})$
- ・保守の区分が上記以外のもの : $((①+② \times \text{速度換算係数} \times \text{保守換算係数}) + ③ \times \text{保守換算係数}) + (④ \times \text{速度換算係数} \times \text{保守換算係数}) + (⑤ \times \text{速度換算係数} \times \text{保守換算係数}) + (⑥ \times \text{速度換算係数} \times \text{保守換算係数}) \times (1 + \text{XIV. 料金設定に使用した貸倒率})$

(2)(1)以外の場合

- ・保守の区分がタイプ1-1のもの : $((①+② \times \text{速度換算係数}) + ③ + ④ \times \text{速度換算係数}) + (⑤ \times \text{速度換算係数}) + (⑥ \times \text{速度換算係数}) + (⑦ \times \text{速度換算係数}) + ((⑧ \times \text{速度換算係数}) \times 5(\text{km})) \times (1 + \text{XIV. 料金設定に使用した貸倒率})$
- ・保守の区分が上記以外のもの : $((①+② \times \text{速度換算係数} \times \text{保守換算係数}) + ③ \times \text{保守換算係数}) + (④ \times \text{速度換算係数} \times \text{保守換算係数}) + (⑤ \times \text{速度換算係数} \times \text{保守換算係数}) + (⑥ \times \text{速度換算係数} \times \text{保守換算係数}) + (⑦ \times \text{速度換算係数} \times \text{保守換算係数}) + ((⑧ \times \text{速度換算係数} \times \text{保守換算係数}) \times 5(\text{km})) \times (1 + \text{XIV. 料金設定に使用した貸倒率})$

B. 加算料

(a)Aの(2)の場合で通信路設定伝送機能の距離が10kmを超える場合の10kmごとの加算料

- ・保守の区分がタイプ1-1のもの : $((⑧ \times \text{速度換算係数}) \times 10(\text{km}) \times (1 + \text{XIV. 料金設定に使用した貸倒率}))$
- ・保守の区分が上記以外のもの : $((⑧ \times \text{速度換算係数} \times \text{保守換算係数}) \times 10(\text{km}) \times (1 + \text{XIV. 料金設定に使用した貸倒率}))$

(b)相互接続点が市外ノードビルと異なる場合の加算料

- ・保守の区分がタイプ1-1のもの : $((④ \times \text{速度換算係数}) \times (1 + \text{XIV. 料金設定に使用した貸倒率}))$
- ・保守の区分が上記以外のもの : $((④ \times \text{速度換算係数} \times \text{保守換算係数}) \times (1 + \text{XIV. 料金設定に使用した貸倒率}))$

C. 分岐回線の部分の基本額

- ・保守の区分がタイプ1-1のもの : $((①+② \times \text{速度換算係数}) + ③ + ④ \times \text{速度換算係数}) + (⑤ \times \text{速度換算係数}) \times (1 + \text{XIV. 料金設定に使用した貸倒率})$
- ・保守の区分が上記以外のもの : $((①+② \times \text{速度換算係数} \times \text{保守換算係数}) + ③ \times \text{保守換算係数}) + (④ \times \text{速度換算係数} \times \text{保守換算係数}) + (⑤ \times \text{速度換算係数} \times \text{保守換算係数}) \times (1 + \text{XIV. 料金設定に使用した貸倒率})$

(注)1. 速度換算係数・保守換算係数については、Xの2のB. 機能ごとの速度換算係数、保守換算係数及び、経由回数の各品目の係数を適用。

2. 上記区分ごとに(単位料金×保守換算係数)、(単位料金×速度換算係数)、(単位料金×速度換算係数×保守換算係数)及び、(1+XIV. 料金設定に使用した貸倒率)を乗じて得た額に1円未満の端数が生じた場合は、その端数の1円単位未満第1位を四捨五入。

7.(削除)

8. 番号案内備働

<番号案内サービス接続機能>

・中継交換機等接続の場合

(1)原価の算定

A. 設備ごとの費用

(単位: 百万円)

区分	番号案内データベース	番号案内設備	内訳						その他	備考		
			手動固有 NPS-210~220 固有伝送路	NPS交換機	オペレータ等	TDIS		利用 一括			異動	
						登録 一括	個別					
①指定設備管理運営費	553	2,021	1,875	650	1,224	146	0	19	2.6	124	0	参考1設備区分別の費用明細表より
②他人資本費用	0	1	1	1	0	0	0	0	0.0	0	0	⑥レールベース×他人資本比率×他人資本利率
③自己資本費用	3	22	21	12	9	2	0	0	0.0	1	0	⑥レールベース×自己資本比率×自己資本利率
④利益対応税	1	9	9	5	4	1	0	0	0.0	0	0	③自己資本費用+(①有利子負債以外の負債の額×利子相当率)×利益対応税率
⑤合計	557	2,053	1,906	668	1,237	149	0	19	2.6	125	0	①+②+③+④

⑥正味固定資産	80	742	689	459	230	53	0	7	0.9	45	0	参考2設備区分別固定資産明細表より
⑦投資等	0	3	2	2	1	0	0	0	0.0	0	0	⑥正味固定資産×投資等比率
⑧貯蔵品	1	5	5	3	2	0	0	0	0.0	0	0	⑥正味固定資産×貯蔵品比率
⑨運転資本	68	232	215	66	149	17	0	2	0.3	14	0	(①設備管理運営費-(⑫租税公課+⑬減価償却費+⑭固定資産除却損))×45.625日÷365日
⑩レールベース	149	982	911	530	382	70	0	9	1.2	59	0	⑥+⑦+⑧+⑨
⑪有利子負債以外の負債の額	30	196	182	106	76	14	0	2	0.2	12	0	⑥レールベース×他人資本比率×有利子負債以外の負債が負債の合計に占める割合
⑫租税公課	2	13	12	8	5	1	0	0	0.0	1	0	
⑬減価償却費	9	144	135	110	24	9	0	1	0.2	8	0	参考1設備区分別の費用明細表より
⑭固定資産除却損	1	10	10	8	2	0	0	0	0.0	0	0	

B. データベースコストに係る原価

(a)前々算定期間における費用

(単位: 百万円)

区分	金額等	備考
①データベースコスト	557	Aの⑤番号案内データベース
②TDIS登録料	0	2021年度西日本登録分
③合計	557	①+②

(b)前々算定期間における調整額

(単位: 百万円)

区分	金額等	備考
①前々算定期間における調整額	42.2	2021年度接続料金において加算した調整額

(c)前々算定期間における収入

区分	金額等	備考
①前々算定期間における総検索回数(千回)	11,924	
②手動案内検索回数(千回)	11,924	2021年度実績
③自動案内検索回数(千回)	0	
④課金率(%)	75.8%	
⑤前々算定期間における手動案内課金回数(千回)	9,038	②×④
⑥前々算定期間における接続料金(円/回)	21.51	2021年度適用網使用料算定根拠の8の中継交換機等接続の場合の②のAの⑤に2021年度適用網使用料算定根拠における貸倒率を乗じたものを加えたもの
⑦前々算定期間における収入(百万円)	194.4	⑤×⑥

(d)調整額

(単位: 百万円)

区分	金額等	備考
①調整額	404.8	((a)の③+(b)の①)×(1+X.IV. 料金設定に使用した貸倒率)-(c)の⑦

(e)原価

(単位: 百万円)

区分	金額等	備考
①前々算定期間における費用	557.0	(a)の③
②調整額	404.8	(d)の①
③合計	961.8	①+②

C.NPSコストに係る原価

(a)前々算定期間における費用

(単位: 百万円)

区分	金額等	備考
①前々算定期間における費用	668	Aの⑤番号案内設備の内訳(NPS交換機)

(b)前々算定期間における調整額

(単位: 百万円)

区分	金額等	備考
①前々算定期間における調整額	51	2021年度接続料金において加算した調整額

(c)前々算定期間における収入

区分	金額等	備考
①前々算定期間における需要(千回)	9,043	2021年度実績
②前々算定期間における接続料金(円/回)	27.92	2021年度適用網使用料算定根拠の8の中継交換機等接続の場合の②のBの③に2021年度適用網使用料算定根拠における貸倒率を乗じたものを加えたもの
③前々算定期間における収入(百万円)	252	①×②

(d)調整額

(単位: 百万円)

区分	金額等	備考
①調整額	467	((a)の①+(b)の①)×(1+X.IV. 料金設定に使用した貸倒率)-(c)の③

(e)原価

(単位: 百万円)

区分	金額等	備考
①前々算定期間における費用	668	(a)の①
②調整額	467	(d)の①
③合計	1,135	①+②

D オペレータ等コスト (NPS以外)に係る原価

(a) 前々算定期間における費用

(単位: 百万円)

区分	金額等	備考
①前々算定期間における費用	1,237	Aの⑤番号案内設備の内訳オペレータ等

(b) 前々算定期間における調整額

(単位: 百万円)

区分	金額等	備考
①前々算定期間における調整額	266	2021年度接続料金において加算した調整額

(c) 前々算定期間における収入

区分	金額等	備考
①前々算定期間における需要(千回)	9,043	2021年度実績
②前々算定期間における接続料金(円/回)	114.19	2021年度適用網使用料算定根拠のBの中継交換機等接続の場合の②のCの③に2021年度適用網使用料算定根拠における貸倒率を乗じたものを加えたもの
③前々算定期間における収入(百万円)	1,033	①×②

(d) 調整額

(単位: 百万円)

区分	金額等	備考
①調整額	470	$((a)の①+(b)の①) \times (1+XIV. 料金設定に使用した貸倒率) - (c)の③$

(e) 原価

(単位: 百万円)

区分	金額等	備考
①前々算定期間における費用	1,237	(a)の①
②調整額	470	(d)の①
③合計	1,707	①+②

E. 中継交換コストに係る原価 (1課金案内あたり)

(a) 前々算定期間における費用

区分	金額等	備考
①回数比例コスト(円/回)	0.07	2021年度実績
②時間比例コスト(円/秒)	0.0004	
③平均通信時間(秒)	42.1	IX. 料金設定に使用したデータより
④平均経由回数(回)	1.0	
⑤1通信当たりの平均検索数	1,068.2	2021年度実績
⑥課金率(%)	75.8%	
⑦1課金案内あたり(円)	0.11	$(①+② \times ③) \times ④ \div ⑤ \div ⑥$

(b) 前々算定期間における調整額

(単位: 円)

区分	金額等	備考
①前々算定期間における調整額	0.00	2021年度接続料金において加算した調整額

(c) 前々算定期間における適用料金

(単位: 円)

区分	金額等	備考
①前々算定期間に適用した接続料金	0.09	2021年度適用網使用料算定根拠のBの中継交換機等接続の場合の②のDの①に2021年度適用網使用料算定根拠における貸倒率を乗じたものを加えたもの

(d) 調整額

(単位: 円)

区分	金額等	備考
①調整額	0.02	$((a)の⑦+(b)の①) \times (1+XIV. 料金設定に使用した貸倒率) - (c)の①$

(e) 原価

(単位: 円)

区分	金額等	備考
①1課金案内あたりコスト	0.11	(a)の⑦
②調整額	0.02	(d)の①
③合計	0.13	①+②

F. 端末系交換コストに係る原価 (1課金案内あたり)

(a) 前々算定期間における費用

区分	金額等	備考
①回数比例コスト(円/回)	0.39	2021年度実績
②時間比例コスト(円/秒)	0.0728	
③平均通信時間(秒)	42.1	IX. 料金設定に使用したデータより
④平均経由回数(回)	1.0	
⑤1通信当たりの平均検索数	1,068.2	2021年度実績
⑥課金率(%)	75.8%	
⑦1課金案内あたり(円)	4.27	$(①+② \times ③) \times ④ \div ⑤ \div ⑥$

(b) 前々算定期間における調整額

(単位: 円)

区分	金額等	備考
①前々算定期間における調整額	0.49	2021年度接続料金において加算した調整額

(c) 前々算定期間における適用料金

(単位: 円)

区分	金額等	備考
①前々算定期間に適用した接続料金	4.04	2021年度適用網使用料算定根拠のBの中継交換機等接続の場合の①のFの⑥の③に2021年度適用網使用料算定根拠における貸倒率を乗じたものを加えたもの

(d) 調整額

(単位: 円)

区分	金額等	備考
①調整額	0.12	$((a)の⑦+(b)の①) \times (1+XIV. 料金設定に使用した貸倒率) - (c)の①$

(e) 原価

(単位: 円)

区分	金額等	備考
①1課金案内あたりコスト	4.27	(a)の⑦
②調整額	0.12	(d)の①
③合計	4.39	①+②

G.中継伝送コストに係る原価（1課金案内あたり）

(a)前々算定期間における費用

区分	金額等	備考
①時間比例コスト(円/秒)	0.0113	2021年度実績
②平均通信時間(秒)	42.1	IX.料金設定に使用したトラフィックより
③平均経由回数(回)	1.0	
④1通信当たりの平均検索数	1.0882	2021年度実績
⑤課金率(%)	75.8%	
⑥1課金案内あたり(円)	0.59	①×②×③÷④÷⑤

(b)前々算定期間における調整額

区分	金額等	備考
①前々算定期間における調整額	0.10	2021年度接続料金において加算した調整額

(c)前々算定期間における適用料金

区分	金額等	備考
①前々算定期間に適用した接続料金	0.59	2021年度適用網使用料算定根拠のBの中継交換機等接続の場合の(1)のGの(e)の③に2021年度適用網使用料算定根拠における貸借率を乗じたものを加えたもの

(d)調整額の算定

区分	金額等	備考
①調整額	0.10	((a)の⑥+(b)の①)×(1+XIV.料金設定に使用した貸借率)-(c)の①

(e)原価

区分	金額等	備考
①1課金案内あたりコスト	0.59	(a)の⑥
②調整額	0.10	(d)の①
③合計	0.69	①+②

(2)料金の設定

A.データベースコスト

区分	金額等	備考
①原価(百万円)	961.8	(1)のBの(e)の③
②手動案内総検索回数(千回)	11,924	2021年度実績
③1検索あたりコスト(円)	80.66	①÷②
④課金率(%)	75.8%	2021年度実績
⑤1課金案内あたり(円)	106.41	③÷④

B.NPSコスト

区分	金額等	備考
①原価(百万円)	1.135	(1)のCの(e)の③
②番号案内課金回数(手動)(千回)	9,043	2021年度実績
③1課金案内あたり(円)	125.51	①÷②

C.オペレータ等(NPS以外)コスト

区分	金額等	備考
①原価(百万円)	1,707	(1)のDの(e)の③
②番号案内課金回数(手動)(千回)	9,043	2021年度実績
③1課金案内あたり(円)	188.76	①÷②

D.中継交換コスト

区分	金額等	備考
①1課金案内あたり	0.13	(1)のEの(e)の③

E.端末系交換コスト

区分	金額等	備考
①1課金案内あたり	4.39	(1)のFの(e)の③

F.中継伝送コスト

区分	金額等	備考
①1課金案内あたり	0.69	(1)のGの(e)の③

G.合計

区分	金額等	備考
①データベース(円/回)	106.41	Aの⑤
②NPS(円/回)	125.51	Bの③
③オペレータ等(NPS以外)(円/回)	188.76	Cの③
④中継交換コスト(円/回)	0.13	Dの①
⑤端末系交換コスト(円/回)	4.39	Eの①
⑥中継伝送コスト(円/回)	0.69	Fの①
⑦料金(円/1案内)	426	((①+②+③+④+⑤+⑥)×(1+XIV.料金設定に使用した貸借率))

・一般中継局ルーテ接続の場合

(1)原価の算定

A.光IP電話接続機能コストに係る原価 (1)課金案内あたり)

(a)前々算定期間における費用

区分	金額等	備考
①回数比例コスト(円/回)	0.74220	2021年度網使用料算定根拠(光IP電話接続機能)のIの3のBのbの⑤、⑥より
②時間比例コスト(円/秒)	0.0029948	
③平均通話時間(秒)	42.1	DK. 料金設定に使用したデータより
④1通話当たりの平均接続数	1.0882	2021年度実績
⑤課金率(%)	75.8%	
⑥1課金案内あたり(円)	1.07	(①+②)×③+④+⑤

(2)料金の設定

A.光IP電話接続機能コスト

区分	金額等	備考
①1課金案内あたり	1.07	(1)のAの(a)の⑥

B.合計

区分	金額等	備考
①データベース(円/回)	106.41	中継交換機等接続の場合の(2)のGの①
②NPS(円/回)	125.51	中継交換機等接続の場合の(2)のGの②
③オペレータ等(NPS以外)(円/回)	188.76	中継交換機等接続の場合の(2)のGの③
④光IP電話接続機能コスト(円/回)	1.07	Aの①より
⑤料金(円/案内)	422	(①+②+③+④)×(1+X.IV. 料金設定に使用した賃率)

<NPS交換機利用機能>

・料金の設定

第5条(標準的な接続箇所)第1項の表中第5-3欄に規定する箇所での接続により、NPS交換機及び伝送路設備を利用する機能

区分	金額等	備考
①1課金案内あたり	125.51	番号案内サービス接続機能の中継交換機等接続の場合の(2)のBの③×(1+X.IV. 料金設定に使用した賃率)

<番号情報データベース登録機能>

(1)原価の算定

(a)前々算定期間における費用

区分	金額等	備考
①TDISコスト	19	番号案内サービス接続機能の中継交換機等接続の場合の(1)のAの⑤TDISより

(b)前々算定期間における調整額

区分	金額等	備考
①調整額	5	2021年度接続料金において加算した調整額

(c)前々算定期間における収入

区分	金額等	備考
①前々算定期間における需要(千回)	2,034	2021年度実績
②前々算定期間における接続料金(円)	10,000	2021年度適用網使用料より
③前々算定期間における収入(百万円)	20	①×②

(d)調整額

区分	金額等	備考
①調整額	4	((a)の①+(b)の①)×(1+X.IV. 料金設定に使用した賃率)-(c)の③

(e)原価

区分	金額等	備考
①前々算定期間における費用	19	(a)の①
②調整額	4	(d)の①
③合計	23	①+②

(2)料金の設定

区分	金額等	備考
①原価(百万円)	23	(1)の(e)の③
②登録データ数(千件)	2,034	2021年度実績
③1番号あたり(円)	11.31	①÷②×(1+X.IV. 料金設定に使用した賃率)

<番号情報データベース利用機能>

ア. イ以外のもの

(1) 原価の算定

(a) 前々算定期間における費用

(単位: 百万円)

区分	金額等	備考
①TDISコスト	2.6	番号案内サービス接続機能の中継交換機等接続の場合の(1)のAの⑤TDISより

(b) 前々算定期間における調整額

(単位: 百万円)

区分	金額等	備考
①調整額	1.2	2021年度接続料金において加算した調整額

(c) 前々算定期間における収入

区分	金額等	備考
①前々算定期間における需要(千回)	439	2021年度実績
②前々算定期間における接続料金(円)	7.39	2021年度適用網使用料より
③前々算定期間における収入(百万円)	3.2	①×②

(d) 調整額

(単位: 百万円)

区分	金額等	備考
①調整額	0.6	$((a)の①+(b)の①) \times (1+XIV. 料金設定に使用した貸倒率) - (c)の③$

(e) 原価

(単位: 百万円)

区分	金額等	備考
①前々算定期間における費用	2.6	(a)の①
②調整額	0.6	(d)の①
③合計	3.2	①+②

(2) 料金の設定

区分	金額等	備考
①原価(百万円)	3.2	(1)の(e)の③
②利用データ数(千件)	439	2021年度実績
③1番号あたり(円)	7.29	①÷②×(1+XIV. 料金設定に使用した貸倒率)

イ. 番号情報データベースに契約者の番号情報が登録された日から当社が別に定める期間内の日を指定して、当該指定日に番号情報データベースに登録された番号情報のみを利用する場合

(1) 原価の算定

(a) 前々算定期間における費用

(単位: 百万円)

区分	金額等	備考
①TDISコスト	1.25	番号案内サービス接続機能の中継交換機等接続の場合の(1)のAの⑤TDISより

(b) 前々算定期間における調整額

(単位: 百万円)

区分	金額等	備考
①調整額	3.2	2021年度接続料金において加算した調整額

(c) 前々算定期間における収入

区分	金額等	備考
①前々算定期間における需要(千回)	13,404	2021年度実績
②前々算定期間における接続料金(円)	10.37	2021年度適用網使用料より
③前々算定期間における収入(百万円)	139	①×②

(d) 調整額

(単位: 百万円)

区分	金額等	備考
①調整額	18	$((a)の①+(b)の①) \times (1+XIV. 料金設定に使用した貸倒率) - (c)の③$

(e) 原価

(単位: 百万円)

区分	金額等	備考
①前々算定期間における費用	1.25	(a)の①
②調整額	18	(d)の①
③合計	143	①+②

(2) 料金の設定

区分	金額等	備考
①原価(百万円)	143	(1)の(e)の③
②利用データ数(千件)	13,404	2021年度実績
③1番号あたり(円)	10.67	①÷②×(1+XIV. 料金設定に使用した貸倒率)

9.(削除)

10.公衆電話機能

<公衆電話発信機能>

(1)原価の算定

A. 電話機コストに係る原価

(a) 前々算定期間における費用

(単位:百万円)

区分	金額等	備考
①指定設備管理運営費	3,993	参考1.設備区分別の費用明細表より
②他人資本費用	5	⑩レートベース×他人資本比率×他人資本利率
③自己資本費用	116	⑩レートベース×自己資本比率×自己資本利率
④利益対応税	49	(③自己資本費用+(⑪有利子負債以外の負債の額×利子相当率))×利益対応税率
⑤合計	4,163	①+②+③+④

⑥正味固定資産	4,635	参考2.設備区分別固定資産明細表より
⑦投資等	16	⑥正味固定資産×投資等比率
⑧貯蔵品	34	⑥正味固定資産×貯蔵品比率
⑨運転資本	398	(①設備管理運営費-(⑫租税公課+⑬減価償却費+⑭固定資産除却損))×45.625日÷365日
⑩レートベース	5,083	⑥+⑦+⑧+⑨
⑪有利子負債以外の負債の額	1,017	⑩レートベース×他人資本比率×有利子負債以外の負債が負債の合計に占める割合
⑫租税公課	95	
⑬減価償却費	644	参考1.設備区分別の費用明細表より
⑭固定資産除却損	73	

(b) 前々算定期間における調整額

(単位:百万円)

区分	金額等	備考
①前々算定期間における公衆電話発信機能の調整額	654	2021年度接続料金において公衆電話発信機能へ加算した調整額
②前々算定期間におけるデジタル公衆電話発信機能の調整額	314	2021年度接続料金においてデジタル公衆電話発信機能へ加算した調整額
③前々算定期間における調整額	968	①+②

(c) 前々算定期間における接続料に係る収入

区分	金額等	備考
①前々算定期間における公衆電話発信機能の需要(千時間)	515	IX.料金設定に使用したトラフィックより
②前々算定期間における公衆電話発信機能の接続料金(円/秒)	1,6116	2021年度適用網使用料算定根拠の10の(1)のAの(e)の③を10の(2)の②で除したものに2021年度適用網使用料算定根拠における貸倒率を乗じたものを加えたもの
③前々算定期間におけるデジタル公衆電話発信機能の需要(千時間)	261	IX.料金設定に使用したトラフィックより
④前々算定期間におけるデジタル公衆電話発信機能の接続料金(円/秒)	1,4800	2021年度適用網使用料算定根拠の10の(1)のAの(e)の③を10の(2)の②で除したものに2021年度適用網使用料算定根拠における貸倒率を乗じたものを加えたもの
⑤前々算定期間における収入(百万円)	4,379	①×②+③×④

(d) 調整額

(単位:百万円)

区分	金額等	備考
①調整額	752	((a)の⑤+(b)の③)×(1+XIV.料金設定に使用した貸倒率)-(c)の⑤

(e)原価

(単位:百万円)

区分	金額等	備考
①前々算定期間における費用	4,163	(a)の⑤
②調整額	752	(d)の①
③合計	4,915	①+②

B. 端末回線コストに係る原価

(a) 前々算定期間における費用

ア. 端末回線部分

区分	金額等	備考
① 1回線あたりコスト(円/回線・月)	1,442	1の(1)のCのcの(a)の③+1の(1)のEのbの(a)の③より
② 加算料コスト(円/回線・月)	150	1の(1)のBの(a)の⑩より
③ 回線数(回線)	73,910	X. 料金設定に使用した回線数の1. 端末回線数等の公衆電話機能算定に使用した回線数より
④ 年間コスト(百万円)	1,412	(①+②) × 12ヶ月 × ③

イ. OCU部分

区分	金額等	備考
① 1回線あたりコスト(円/回線・月)	51	1の(1)のDのbの(a)の③より
② 回線数(円/回線・月)	24,796	X. 料金設定に使用した回線数の1. 端末回線数等のOCU算定に使用した回線数より
③ 年間コスト(百万円)	15	① × 12ヶ月 × ②

ウ. 合計

(単位: 百万円)

区分	金額等	備考
① 端末回線部分	1,412	アの④
② OCU部分	15	イの③
③ 合計	1,427	①+②

(b) 前々算定期間における調整額

(単位: 百万円)

区分	金額等	備考
① 前々算定期間における公衆電話発信機能の調整額	235	2021年度接続料金において公衆電話発信機能へ加算した調整額
② 前々算定期間におけるデジタル公衆電話発信機能の調整額	196	2021年度接続料金においてデジタル公衆電話発信機能へ加算した調整額
③ 前々算定期間における調整額	431	①+②

(c) 前々算定期間における接続料に係る収入

区分	金額等	備考
① 前々算定期間における公衆電話発信機能の需要(千時間)	515	IX. 料金設定に使用したトラフィックより
② 前々算定期間における公衆電話発信機能の接続料金(円/秒)	0.6341	2021年度適用網使用料算定根拠の10の(1)のBの(e)の⑥を10の(2)の②で除したものに2021年度適用網使用料算定根拠における貸倒率を乗じたものを加えたもの
③ 前々算定期間におけるデジタル公衆電話発信機能の需要(千時間)	261	IX. 料金設定に使用したトラフィックより
④ 前々算定期間におけるデジタル公衆電話発信機能の接続料金(円/秒)	0.5849	2021年度適用網使用料算定根拠の10の(1)のBの(e)の④を10の(2)の②で除したものに2021年度適用網使用料算定根拠における貸倒率を乗じたものを加えたもの
⑤ 前々算定期間における収入(百万円)	1,725	① × ② + ③ × ④

(d) 調整額

(単位: 百万円)

区分	金額等	備考
① 調整額	133	((a)のウの③+(b)の③) × (1+XIV. 料金設定に使用した貸倒率) - (c)の⑤

(e) 原価

ア. 端末回線部分

区分	金額等	備考
① 1回線あたりコスト(円/回線・月)	1,442	1の(1)のCのcの(a)の③+1の(1)のEのbの(a)の③
② 加算料コスト(円/回線・月)	150	1の(1)のBの(a)の⑩
③ 回線数(回線)	73,910	X. 料金設定に使用した回線数の1. 端末回線数等の公衆電話機能算定に使用した回線数より
④ 年間コスト(百万円)	1,412	(①+②) × 12ヶ月 × ③

イ. OCU部分

区分	金額等	備考
① 1回線あたりコスト(円/回線・月)	51	1の(1)のDのbの(a)の③
② 回線数(円/回線・月)	24,796	X. 料金設定に使用した回線数の1. 端末回線数等のOCU算定に使用した回線数より
③ 年間コスト(百万円)	15	① × 12ヶ月 × ②

ウ. 合計

(単位: 百万円)

区分	金額等	備考
① 端末回線部分	1,412	アの④
② OCU部分	15	イの③
③ 調整額	133	(d)の①
④ 合計	1,560	①+②+③

C. 回線数の増減に応じて当該設備に係る費用が増減するもののコストに係る原価

(a) 前々算定期間における費用

ア. 加入者線収容部

区分	金額等	備考
① 原価(百万円)	5,856	4の(1)の⑤回線数の増減に応じて当該設備に係る費用が増減するものの加入者線収容部より
② 加入者交換機能の原価への加算額	0	①×0/5
③ 上記以外	5,856	①-②
④ 回線数(回線)	6,883,841	X. 料金設定に使用した回線数の1. 端末回線数等の公衆電話機能算定に使用した回線数より
⑤ 1回線あたりコスト(円/回線・月)	71	③÷④÷12か月

イ. 回線数の増減に応じて当該設備に係る費用が増減するもののうち、加入者線収容部以外で電気信号の伝送に係るもののうち、RT~GC伝送路に係るもの

区分	金額等	備考
① 原価(百万円)	4,666	4の(1)の⑤回線数の増減に応じて当該設備に係る費用が増減するものの左記以外の電気信号の伝送に係るもののRT~GC伝送路に係るものより
② 加入者交換機能の原価への加算額	4,666	①×5/5
③ 上記以外	0	①-②
④ 回線数(回線)	7,694,040	X. 料金設定に使用した回線数の1. 端末回線数等の公衆電話機能算定に使用した回線数より
⑤ 1回線あたりコスト(円/回線・月)	0	③÷④÷12か月

ウ. 回線数の増減に応じて当該設備に係る費用が増減するもののうち、加入者線収容部以外で電気信号の伝送に係るもののうち、RT~GC伝送路以外のもの

区分	金額等	備考
① 原価(百万円)	11,337	4の(1)の⑤回線数の増減に応じて当該設備に係る費用が増減するものの左記以外の電気信号の伝送に係るものの左記以外より
② 加入者交換機能の原価への加算額	0	①×0/5
③ 上記以外	11,337	①-②
④ 回線数(回線)	7,694,040	X. 料金設定に使用した回線数の1. 端末回線数等の公衆電話機能算定に使用した回線数より
⑤ 1回線あたりコスト(円/回線・月)	123	③÷④÷12か月

エ. 年間コストの算定

区分	金額等	備考
① 1回線あたりコスト(公衆電話発信機能に係るもの)(円/回線・月)	194	②+③+④
② 加入者線収容部コスト	71	アの⑤より
③ 加入者線収容部以外で電気信号の伝送に係るもののコストのうち、RT~GC伝送路のもの	0	イの⑤より
④ 加入者線収容部以外で電気信号の伝送に係るもののコストのうち、RT~GC伝送路以外のもの	123	ウの⑤より
⑤ 1回線あたりコスト(デジタル公衆電話発信機能に係るもの)(円/回線・月)	123	⑥+⑦
⑥ 加入者線収容部以外で電気信号の伝送に係るもののコストのうち、RT~GC伝送路のもの	0	イの⑤より
⑦ 加入者線収容部以外で電気信号の伝送に係るもののコストのうち、RT~GC伝送路以外のもの	123	ウの⑤より
⑧ 回線数(公衆電話発信機能に係るもの)(回線)	48,278	X. 料金設定に使用した回線数の1. 端末回線数等の公衆電話機能算定に使用した回線数より
⑨ 回線数(デジタル公衆電話発信機能に係るもの)(回線)	24,796	X. 料金設定に使用した回線数の1. 端末回線数等のOCU算定に使用した回線数より
⑩ 年間コスト(百万円)	149	①×12ヶ月×⑧+⑤×12ヶ月×⑨

(b) 前々算定期間における調整額

(単位:百万円)

区分	金額等	備考
① 前々算定期間における公衆電話発信機能の調整額	25	2021年度接続料金において公衆電話発信機能へ加算した調整額
② 前々算定期間におけるデジタル公衆電話発信機能の調整額	13	2021年度接続料金においてデジタル公衆電話発信機能へ加算した調整額
③ 前々算定期間における調整額	38	①+②

(c) 前々算定期間における接続料に係る収入

区分	金額等	備考
① 前々算定期間における公衆電話発信機能の需要(千時間)	515	IX. 料金設定に使用したトラフィックより
② 前々算定期間における公衆電話発信機能の接続料金(円/秒)	0.0826	2021年度適用網使用料算定根拠の10の(1)のCの(e)の⑧を10の(2)の②で除したものに2021年度適用網使用料算定根拠における貸倒率を乗じたものを加えたもの
③ 前々算定期間におけるデジタル公衆電話発信機能の需要(千時間)	261	IX. 料金設定に使用したトラフィックより
④ 前々算定期間におけるデジタル公衆電話発信機能の接続料金(円/秒)	0.0437	2021年度適用網使用料算定根拠の10の(1)のCの(e)の⑦を10の(2)の②で除したものに2021年度適用網使用料算定根拠における貸倒率を乗じたものを加えたもの
⑤ 前々算定期間における収入(百万円)	194	①×②+③×④

(d) 調整額

(単位:百万円)

区分	金額等	備考
① 調整額	▲7	((a)の⑩+(b)の③)×(1+XIV. 料金設定に使用した貸倒率)-(c)の⑤

(e)原価

ア. 加入者線収容部

区分	金額等	備考
① 原価(百万円)	5,856	4の(1)の⑤回線数の増減に応じて当該設備に係る費用が増減するものの加入者線収容部
② 加入者交換機能の原価への加算額	0	①×0/5
③ 上記以外	5,856	①-②
④ 回線数(回線)	6,883,841	X. 料金設定に使用した回線数の1.端末回線数等の公衆電話機能算定に使用した回線数より
⑤ 1回線あたりコスト(円/回線・月)	71	③÷④÷12ヵ月

イ. 回線数の増減に応じて当該設備に係る費用が増減するものうち、加入者線収容部以外で電気信号の伝送に係るものうち、RT～GC伝送路に係るもの

区分	金額等	備考
① 原価(百万円)	4,666	4の(1)の⑤回線数の増減に応じて当該設備に係る費用が増減するものの左記以外の電気信号の伝送に係るものRT～GC伝送路に係るもの
② 加入者交換機能の原価への加算額	4,666	①×5/5
③ 上記以外	0	①-②
④ 回線数(回線)	7,694,040	X. 料金設定に使用した回線数の1.端末回線数等の公衆電話機能算定に使用した回線数より
⑤ 1回線あたりコスト(円/回線・月)	0	③÷④÷12ヵ月

ウ. 回線数の増減に応じて当該設備に係る費用が増減するものうち、加入者線収容部以外で電気信号の伝送に係るものうち、RT～GC伝送路以外のもの

区分	金額等	備考
① 原価(百万円)	11,337	4の(1)の⑤回線数の増減に応じて当該設備に係る費用が増減するものの左記以外の電気信号の伝送に係るもの左記以外
② 加入者交換機能の原価への加算額	0	①×0/5
③ 上記以外	11,337	①-②
④ 回線数(回線)	7,694,040	X. 料金設定に使用した回線数の1.端末回線数等の公衆電話機能算定に使用した回線数より
⑤ 1回線あたりコスト(円/回線・月)	123	③÷④÷12ヵ月

エ. 原価の算定

区分	金額等	備考
① 1回線あたりコスト(公衆電話発信機能に係るもの)(円/回線・月)	194	②+③+④
② 加入者線収容部コスト	71	アの⑤より
③ 加入者線収容部以外で電気信号の伝送に係るものコストのうち、RT～GC伝送路のもの	0	イの⑤より
④ 加入者線収容部以外で電気信号の伝送に係るものコストのうち、RT～GC伝送路以外のもの	123	ウの⑤より
⑤ 1回線あたりコスト(デジタル公衆電話発信機能に係るもの)(円/回線・月)	123	⑥+⑦
⑥ 加入者線収容部以外で電気信号の伝送に係るものコストのうち、RT～GC伝送路のもの	0	イの⑤より
⑦ 加入者線収容部以外で電気信号の伝送に係るものコストのうち、RT～GC伝送路以外のもの	123	ウの⑤より
⑧ 回線数(公衆電話発信機能に係るもの)(回線)	48,278	X. 料金設定に使用した回線数の1.端末回線数等の公衆電話機能算定に使用した回線数より
⑨ 回線数(デジタル公衆電話発信機能に係るもの)(回線)	24,796	X. 料金設定に使用した回線数の1.端末回線数等のOCU算定に使用した回線数より
⑩ 年間コスト(百万円)	149	①×12ヶ月×⑧+⑤×12ヶ月×⑨
⑪ 調整額(百万円)	▲7	(d)の①
⑫ 合計(百万円)	142	⑩+⑪

D. 特設公衆電話のアクセス回線コストに係る原価

(a) 前々算定期間における費用

ア. 端末回線コストに係るもの

区分	金額等	備考
① 1回線あたりコスト(円/回線・月)	1,442	Bの(a)のアの①より
② 加算料(円/回線・月)	150	Bの(a)のアの②より
③ 回線数(回線)	35,966	X 料金設定に使用した回線数の1.端末回線数等の公衆電話機能算定に使用した回線数より
④ 年間コスト(百万円)	687	(①+②) × 12ヶ月 × ③

イ. 回線数の増減に応じて当該設備に係る費用が増減するもののコストに係るもの

区分	金額等	備考
① 1回線あたりコスト(円/回線・月)	194	②+③+④
② 加入者線収容部コスト	71	Cの(a)のエの②より
③ 加入者線収容部以外で電気信号の伝送に係るもののコストのうち、RT~GC伝送路のもの	0	Cの(a)のエの③より
④ 加入者線収容部以外で電気信号の伝送に係るもののコストのうち、RT~GC伝送路以外のもの	123	Cの(a)のエの④より
⑤ 回線数(回線)	35,966	X 料金設定に使用した回線数の1.端末回線数等の公衆電話機能算定に使用した回線数より
⑥ 年間コスト(百万円)	84	① × 12ヶ月 × ⑤

ウ. 年間コストの算定

区分	金額等	備考
① 特設公衆電話のアクセス回線コストに係る原価(百万円)	771	Aの④+イの⑥

(b) 前々算定期間における調整額

(単位:百万円)

区分	金額等	備考
① 前々算定期間における公衆電話発信機能の調整額	207	2021年度接続料金において公衆電話発信機能へ加算した調整額
② 前々算定期間におけるデジタル公衆電話発信機能の調整額	157	2021年度接続料金においてデジタル公衆電話発信機能へ加算した調整額
③ 前々算定期間における調整額	364	2021年度接続料金において加算した調整額

(c) 前々算定期間における接続料に係る収入

区分	金額等	備考
① 前々算定期間における公衆電話発信機能の需要(千時間)	515	IX 料金設定に使用したトラフィックより
② 前々算定期間における公衆電話発信機能の接続料金(円/秒)	0.3068	2021年度適用網使用料算定根拠の10の(1)のDの(a)のウの③を10の(2)の②で除したものに2021年度適用網使用料算定根拠における貸倒率を乗じたものを加えたもの
③ 前々算定期間におけるデジタル公衆電話発信機能の需要(千時間)	261	IX 料金設定に使用したトラフィックより
④ 前々算定期間におけるデジタル公衆電話発信機能の接続料金(円/秒)	0.3207	2021年度適用網使用料算定根拠の10の(1)のDの(a)の①を10の(2)の②で除したものに2021年度適用網使用料算定根拠における貸倒率を乗じたものを加えたもの
⑤ 前々算定期間における収入(百万円)	870	① × ② + ③ × ④

(d) 調整額

(単位:百万円)

区分	金額等	備考
① 調整額	265	((a)のウの①+(b)の③) × (1 + X IV. 料金設定に使用した貸倒率) - (c)の⑤

(e) 原価

(単位:百万円)

区分	金額等	備考
① 年間コスト(百万円)	771	(a)のウの①
② 調整額	265	(d)の①
③ 合計	1,036	①+②

(2) 料金の設定

区分	金額等	備考
① 原価(百万円)	7,653	(1)のAの(e)の③+(1)のBの(e)のウの④+(1)のCの(e)のエの⑩+(1)のDの(e)の③
② 通信時間(千時間)	777	IX 料金設定に使用したトラフィックより
③ 料金(円/秒)	2,7360	① ÷ ② × (1 + X IV. 料金設定に使用した貸倒率)

11. 特別収容局ルータ接続ルーティング伝送機能

(1) 料金の設定

区分	金額等		備考
	ATM/インターネットにより符号伝送が可能なもの	ISDN-次群ユーザ/インターネットにより符号伝送が可能なもの	
①料金（円/（装置・ポート）・月）	62,880	6,476	2022年度適用料金を準用

12. 網同期クロック供給機能

(1) 原価の算定

(a) 前々算定期間における費用

(単位:千円)

区分	金額等	備考
①取得固定資産価額	98,283	接続約款 料金表 第1表接続料金 第2網改造料の算定式に準拠して、設備管理運営費、他人資本費用、自己資本費用、利益対応税を算定 ただし、減価償却費は耐用年数を8年で算定
②設備管理運営費	9,529	
③他人資本費用	21	
④自己資本費用	514	
⑤利益対応税	218	
⑥合計	10,282	②+③+④+⑤

(b) 前々算定期間における調整額

(単位:千円)

区分	調整額	備考
①前々算定期間における調整額	445	2021年度接続料金において加算した調整額

(c) 前々算定期間における接続料に係る収入

区分	収入等	備考
①前々算定期間における需要(事業者・年)	430	2021年度実績
②前々算定期間における接続料金(円/事業者・月)	26,192	2021年度適用網使用料より
③前々算定期間における収入(千円)	11,263	①×②

(d) 調整額

(単位:千円)

区分	調整額	備考
①調整額	▲536	((1)の(a)の⑥+(b)の①)×(1+XIV. 料金設定に使用した貸倒率)-(c)の③

(e) 原価

(単位:千円)

区分	金額等	備考
①取得固定資産価額	98,283	接続約款 料金表 第1表接続料金 第2網改造料の算定式に準拠して、設備管理運営費、他人資本費用、自己資本費用、利益対応税を算定 また、⑤利益対応税については、2023年度適用の利益対応税率(42.35%(償より))を用いて算定したもの なお、減価償却費は耐用年数を8年で算定
②設備管理運営費	9,529	
③他人資本費用	21	
④自己資本費用	514	
⑤利益対応税	218	
⑥調整額	▲536	(d)の①より
⑦合計	9,746	②+③+④+⑤+⑥

(2) 料金の設定

区分	料金等	備考
①原価(千円)	9,746	(1)の(e)の⑦より
②延べ利用事業者数(事業者・年)	430	2021年度実績
③料金(円/事業者・月)	22,665	①÷②×(1+XIV. 料金設定に使用した貸倒率)

(参考) 網同期クロック供給機能接続料算定に使用した利用事業者数の内訳

NTT西日本の網同期クロック利用事業者数(2021年度実績)

①NTT西日本がクロック供給料を請求した事業者数

(単位:事業者)

	4月	5月	6月	7月	8月	9月	10月	11月	12月	1月	2月	3月	合計
他事業者	35	35	35	34	34	34	34	33	33	33	33	33	406
NTT東日本	1	1	1	1	1	1	1	1	1	1	1	1	12
計	36	36	36	35	35	35	35	34	34	34	34	34	418

②NTT西日本自社利用分

	4月	5月	6月	7月	8月	9月	10月	11月	12月	1月	2月	3月	合計
NTT西日本	1	1	1	1	1	1	1	1	1	1	1	1	12

③NTT西日本の網同期クロック利用事業者数計(①+②)

	4月	5月	6月	7月	8月	9月	10月	11月	12月	1月	2月	3月	合計
合計	37	37	37	36	36	36	36	35	35	35	35	35	430

13.その他の機能

A. (削除)

B.回線管理機能

(1)原価の算定

(a)前々算定期間における費用

区分	a ア、イ、ウ 共通的に発生するBの管理 (交付等)、Dの管理等にか かる費用	b イ、ウ 共通的に発生する新たに回 線設置するための設備選 定等にかかる費用	c アのみにおいて発生する電 話回線に置き換えるための 撤廃等にかかる費用	合計	備考
①費用(百万円)	1,445	285	3	1,734	ア+イ+ウ
ア. ラインシェアリング	187	0	3	191	1の(1)のAの⑤「端末系伝送路 回線管理運営 DB管理及び料金計算 相互接続回線 ラインシェアリング」
イ. ドライカッパ	304	39	0	343	1の(1)のAの⑤「端末系伝送路 回線管理運営 DB管理及び料金計算 相互接続回線 ドライカッパ」
ウ. 光ファイバ	954	246	0	1,200	1の(1)のAの⑤「端末系伝送路 回線管理運営 DB管理及び料金計算 相互接続回線 光ファイバ」

(b)前々算定期間における調整額

区分	a	b	c	合計	備考
①前々算定期間における調整額(百万円)	▲258	76	▲5	—	2021年度接続料金において加算した調整額

(c)前々算定期間における接続料に係る収入

区分	a	b	c	合計	備考
①前々算定期間における需要(回線)	2,147,387	2,012,198	135,189	—	X. 料金設定に使用した回線数の1の回線管理運営機能算定に使用した回線数より
②前々算定期間における接続料金(円)	39	16	0	—	2021年度適用網使用料算定根拠の13のBの(2)の③に2021年度適用網使用料算定根拠における貸倒率を乗じたものを加えたもの
③前々算定期間における収入(百万円)	1,005	386	0	—	①×②×12ヶ月

(d)調整額

区分	a	b	c	合計	備考
①前々算定期間における需要(回線)	2,147,387	2,012,198	135,189	—	ア+イ+ウ
ア. ラインシェアリング	135,189	0	135,189	—	X. 料金設定に使用した回線数の1の(56)より
イ. ドライカッパ	685,667	685,667	0	—	X. 料金設定に使用した回線数の1の(57)より
ウ. 光ファイバ	1,326,531	1,326,531	0	—	X. 料金設定に使用した回線数の1の(58)より
②調整額(百万円)	182	▲25	▲2	—	((a)の①+(b)の①)×(1+X.IV.料金設定に使用した貸倒率)-(c)の③
ア. ラインシェアリング	11	0	▲2	9	①のA/①)×②
イ. ドライカッパ	58	▲9	0	49	①のイ/①)×②
ウ. 光ファイバ	112	▲16	0	96	①のウ/①)×②

(e)原価

区分	アライン シェアリング	イドライカッパ	ウ光ファイバ	エフレキシブル ファイバ	備考
①前々算定期間における費用(百万円)	191	343	1,200	174	・ア-ウ:(a)の①について、2023年度適用の利益対応税率(42.35%(Ⅶより))を用いて算定したもの ・エ:1-(1)-Aの⑤(フレキシブルファイバ)について、2023年度適用の利益対応税率(42.35%(Ⅶより))を用いて算定したもの
②調整額(百万円)	9	49	96	—	(d)の②の合計より
③合計(百万円)	200	392	1,296	174	①+②

(2)料金の設定

・DSL回線管理機能(ア イ以外のもの)

区分	金額等	備考
①原価(百万円)	200	(e)のアの③
②回線数(回線)	135,189	X. 料金設定に使用した回線数の1の(56)より
③料金(円/回線・月)	123	①÷②÷12ヶ月×(1+X.IV.料金設定に使用した貸倒率)

・DSL回線管理機能(イ 端末回線伝送機能2-1-1-1第4欄(ア)欄及びイ(ア)欄に係るもの)、IP通信網回線管理機能

区分	金額等	備考
①原価(百万円)	392	(e)のイの③
②回線数(回線)	685,667	X. 料金設定に使用した回線数の1の(57)より
③料金(円/回線・月)	48	①÷②÷12ヶ月×(1+X.IV.料金設定に使用した貸倒率)

・光回線設備管理機能、光信号分岐端末回線管理機能、光信号局内回線管理機能

区分	金額等	備考
①原価(百万円)	1,296	(e)のウの③
②回線数(回線)	1,326,531	X. 料金設定に使用した回線数の1の(58)より
③料金(円/回線・月)	81	①÷②÷12ヶ月×(1+X.IV.料金設定に使用した貸倒率)

・特定光信号端末回線管理機能

区分	金額等	備考
①原価(百万円)	174	(e)のエの③
②回線数(回線)	53,834	X. 料金設定に使用した回線数の1の(59)より
③料金(円/回線・月)	269	①÷②÷12ヶ月×(1+X.IV.料金設定に使用した貸倒率)

C. DSL回線故障対応機能

(1)原価の算定

(a)前々算定期間における費用

区分	金額等	備考
①費用(百万円)	4,009	1の(1)のAの⑤試験受付
②回線数(回線)	8,167,061	X. 料金設定に使用した回線数の1の(66)
③1回線あたり費用(円/回線・月)	41	①÷②÷12ヶ月

(b)前々算定期間における調整額

区分	金額等	備考
①前々算定期間における調整額(百万円)	507	2021年度接続料金において加算した調整額

(c)前々算定期間における接続料に係る収入

区分	金額等	備考
①前々算定期間における需要(回線)	8,167,061	X. 料金設定に使用した回線数の1の(66)
②前々算定期間における接続料金(円)	38	2021年度適用網使用料
③前々算定期間における収入(百万円)	3,724	①×②×12ヶ月

(d)調整額

区分	金額等	備考
①調整額(百万円)	792	((a)の①+(b)の①)×(1+XIV.料金設定に使用した貸倒率)-(c)の③

(e)原価

区分	金額等	備考
①前々算定期間における費用(百万円)	4,009	(a)の①について、2023年度適用の利益対応税率(42.35%(Ⅷより))を用いて算定したもの
②調整額(百万円)	792	(d)の①
③合計(百万円)	4,801	①+②

(2)料金の設定

区分	金額等	備考
①原価(百万円)	4,801	(1)の(e)の③
②回線数(回線)	8,167,061	X. 料金設定に使用した回線数の1の(66)
③料金(円/回線・月)	49	①÷②÷12ヶ月×(1+XIV.料金設定に使用した貸倒率)

D. 光信号局内伝送機能

・通信用建物内に設置されている光信号局内伝送路に係るもの

区分	金額等	備考
料金(円/芯・月)	240	5のBの(2)の通信用建物内に設置されている光信号局内伝送路に係るものより

・同一敷地内にある別の通信用建物との間の光信号局内伝送路に係るもの

区分	金額等	備考
料金(円/m・芯・月)	1,330	5のBの(2)の同一敷地内にある別の通信用建物との間の光信号局内伝送路に係るものより

14. 関門系ルータ交換機能

イ 第5条(標準的な接続箇所)第1項の表中第7欄で接続するものうちIPoE方式で接続する場合

(ア)大阪府内の設置場所において接続する場合

(1)原価の算定

(単位:千円)

区分	コスト等	備考
①取得固定資産価額	527,103	接続約款 料金表 第1表接続料金 第2網改造料の算出式に準拠して、設備管理運営費、他人資本費用、自己資本費用、利益対応税を算定 ①取得固定資産額について、2023年4月1日時点の利用見込に基づき、当該電気通信設備を構成する共通部、スロット、パッケージを取得年度毎に算出した値を合算したもの また、⑤利益対応税について、2023年度適用の利益対応税率(42.35%(Ⅷより))を用いて算定したもの
②設備管理運営費	94,439	
③他人資本費用	264	
④自己資本費用	57	
⑤利益対応税	36	
⑥合計	94,796	(②+③+④+⑤) × (1 + X IV. 料金設定に使用した貸倒率)

(2)料金の設定

(単位:円)

区分	料金等	備考
①利用中止事業者からの既回収額	0	接続約款 料金表 第1表接続料金 第2網改造料の算定式に準拠し年額料金から減額する料金額
②ポート数(ポート)	46	2023年4月1日時点のポート数
③接続料金(ポート・月額)	171,732	((1)の⑥ - (2)の①) ÷ (2)の② ÷ 12ヶ月

(イ)兵庫県内の設置場所において接続する場合

(1)原価の算定

(a)前々算定期間における費用

(単位:千円)

区分	コスト等	備考
①取得固定資産価額	323,391	
②設備管理運営費	58,673	接続約款 料金表 第1表接続料金 第2網改造料の算出式に準拠して、設備管理運営費、他人資本費用、自己資本費用、利益対応税を算定 ①取得固定資産額について、2022年3月末時点の利用実績に基づき、当該電気通信設備を構成する共通部、スロット、パッケージを取得年度毎に算出した値を合算したもの また、⑤利益対応税について、2021年度適用の利益対応税率(42.35%(Ⅷより))を用いて算定したもの
③他人資本費用	162	
④自己資本費用	35	
⑤利益対応税	22	
⑥合計	58,892	

(b)前々算定期間における調整額

(単位:千円)

区分	調整額	備考
①前々算定期間における調整額	1,860	2021年度適用料金において加算した調整額

(c)前々算定期間における接続料に係る収入

(単位:千円)

区分	収入等	備考
①前々算定期間における接続料金	61,166	2022年3月末時点の適用料金より

(d)調整額

(単位:千円)

区分	調整額	備考
①調整額	▲ 414	((a)の⑥+(b)の①)×(1+XIV. 料金設定に使用した貸倒率)−(c)の①

(e)原価

(単位:千円)

区分	コスト等	備考
①取得固定資産価額	318,335	接続約款 料金表 第1表接続料金 第2網改造料の算出式に準拠して、設備管理運営費、他人資本費用、自己資本費用、利益対応税を算定 ①取得固定資産額について、2023年4月1日時点の利用見込に基づき、当該電気通信設備を構成する共通部、スロット、パッケージを取得年度毎に算出した値を合算したもの また、⑤利益対応税について、2023年度適用の利益対応税率(42.35%(Ⅷより))を用いて算定したもの
②設備管理運営費	57,646	
③他人資本費用	159	
④自己資本費用	34	
⑤利益対応税	22	
⑥調整額	▲ 414	(d)の①より
⑦合計	57,447	(②+③+④+⑤+⑥)×(1+XIV. 料金設定に使用した貸倒率)

(2)料金の設定

(単位:円)

区分	料金等	備考
①利用中止事業者からの既回收額	0	接続約款 料金表 第1表接続料金 第2網改造料の算出式に準拠し年額料金から減額する料金額
②ポート数(ポート)	15	2023年4月1日時点のポート数
③接続料金(月額)	319,150	((1)の(e)⑦−(2)の①)÷(2)の②÷12ヶ月

(ウ)愛知県内の設置場所において接続する場合

(1)原価の算定

(a)前々算定期間における費用

(単位:千円)

区分	コスト等	備考
①取得固定資産価額	359,102	
②設備管理運営費	65,926	接続約款 料金表 第1表接続料金 第2網改造料の算出式に準拠して、設備管理運営費、他人資本費用、自己資本費用、利益対応税を算定 ①取得固定資産額について、2022年3月末時点の利用実績に基づき、当該電気通信設備を構成する共通部、スロット、パッケージを取得年度毎に算出した値を合算したもの また、⑤利益対応税について、2021年度適用の利益対応税率(42.35%(Ⅷより))を用いて算定したもの
③他人資本費用	180	
④自己資本費用	39	
⑤利益対応税	24	
⑥合計	66,169	

(b)前々算定期間における調整額

(単位:千円)

区分	調整額	備考
①前々算定期間における調整額	2,143	2021年度適用料金において加算した調整額

(c)前々算定期間における接続料に係る収入

(単位:千円)

区分	収入等	備考
①前々算定期間における接続料金	68,721	2022年3月末時点の適用料金より

(d)調整額

(単位:千円)

区分	調整額	備考
①調整額	▲ 409	((a)の⑥+(b)の①)×(1+XIV. 料金設定に使用した貸倒率)−(c)の①

(e)原価

(単位:千円)

区分	コスト等	備考
①取得固定資産価額	355,330	接続約款 料金表 第1表接続料金 第2網改造料の算出式に準拠して、設備管理運営費、他人資本費用、自己資本費用、利益対応税を算定 ①取得固定資産額について、2023年4月1日時点の利用見込に基づき、当該電気通信設備を構成する共通部、スロット、パッケージを取得年度毎に算出した値を合算したもの また、⑤利益対応税について、2023年度適用の利益対応税率(42.35%(Ⅷより))を用いて算定したもの
②設備管理運営費	65,160	
③他人資本費用	178	
④自己資本費用	38	
⑤利益対応税	24	
⑥調整額	▲ 409	(d)の①より
⑦合計	64,991	(②+③+④+⑤+⑥)×(1+XIV. 料金設定に使用した貸倒率)

(2)料金の設定

(単位:円)

区分	料金等	備考
①利用中止事業者からの既回収額	0	接続約款 料金表 第1表接続料金 第2網改造料の算出式に準拠し年額料金から減額する料金額
②ポート数(ポート)	22	2023年4月1日時点のポート数
③接続料金(月額)	246,178	((1)の(e)⑦−(2)の①)÷(2)の②÷12ヶ月

(エ) 広島県内の設置場所において接続する場合

(1) 原価の算定

(a) 前々算定期間における費用

(単位:千円)

区分	コスト等	備考
①取得固定資産価額	328,676	
②設備管理運営費	59,746	接続約款 料金表 第1表接続料金 第2網改造料の算出式に準拠して、設備管理運営費、他人資本費用、自己資本費用、利益対応税を算定 ①取得固定資産額について、2022年3月末時点の利用実績に基づき、当該電気通信設備を構成する共通部、スロット、パッケージを取得年度毎に算出した値を合算したもの また、⑤利益対応税について、2021年度適用の利益対応税率(42.35%(Ⅷより))を用いて算定したもの
③他人資本費用	164	
④自己資本費用	35	
⑤利益対応税	22	
⑥合計	59,967	

(b) 前々算定期間における調整額

(単位:千円)

区分	調整額	備考
①前々算定期間における調整額	1,885	2021年度適用料金において加算した調整額

(c) 前々算定期間における接続料に係る収入

(単位:千円)

区分	収入等	備考
①前々算定期間における接続料金	62,275	2022年3月末時点の適用料金より

(d) 調整額

(単位:千円)

区分	調整額	備考
①調整額	▲ 423	((a)の⑥+(b)の①) × (1 + XIV. 料金設定に使用した貸倒率) - (c)の①

(e) 原価

(単位:千円)

区分	コスト等	備考
①取得固定資産価額	324,256	接続約款 料金表 第1表接続料金 第2網改造料の算出式に準拠して、設備管理運営費、他人資本費用、自己資本費用、利益対応税を算定 ①取得固定資産額について、2023年4月1日時点の利用見込に基づき、当該電気通信設備を構成する共通部、スロット、パッケージを取得年度毎に算出した値を合算したもの また、⑤利益対応税について、2023年度適用の利益対応税率(42.35%(Ⅷより))を用いて算定したもの
②設備管理運営費	58,848	
③他人資本費用	162	
④自己資本費用	35	
⑤利益対応税	22	
⑥調整額	▲ 423	(d)の①より
⑦合計	58,644	(②+③+④+⑤+⑥) × (1 + XIV. 料金設定に使用した貸倒率)

(2) 料金の設定

(単位:円)

区分	料金等	備考
①利用中止事業者からの既回収額	0	接続約款 料金表 第1表接続料金 第2網改造料の算出式に準拠し年額料金から減額する料金額
②ポート数(ポート)	17	2023年4月1日時点のポート数
③接続料金(月額)	287,471	((1)の(e)⑦-(2)の①) ÷ (2)の② ÷ 12ヶ月

(オ)福岡県内の設置場所において接続する場合

(1)原価の算定

(a)前々算定期間における費用

(単位:千円)

区分	コスト等	備考
①取得固定資産価額	365,935	
②設備管理運営費	67,314	接続約款 料金表 第1表接続料金 第2網改造料の算出式に準拠して、設備管理運営費、他人資本費用、自己資本費用、利益対応税を算定 ①取得固定資産額について、2022年3月末時点の利用実績に基づき、当該電気通信設備を構成する共通部、スロット、パッケージを取得年度毎に算出した値を合算したもの また、⑤利益対応税について、2021年度適用の利益対応税率(42.35%(Ⅷより))を用いて算定したもの
③他人資本費用	183	
④自己資本費用	39	
⑤利益対応税	25	
⑥合計	67,561	

(b)前々算定期間における調整額

(単位:千円)

区分	調整額	備考
①前々算定期間における調整額	2,119	2021年度適用料金において加算した調整額

(c)前々算定期間における接続料に係る収入

(単位:千円)

区分	収入等	備考
①前々算定期間における接続料金	70,147	2022年3月末時点の適用料金より

(d)調整額

(単位:千円)

区分	調整額	備考
①調整額	▲ 467	((a)の⑥+(b)の①) × (1 + XIV. 料金設定に使用した貸倒率) - (c)の①

(e)原価

(単位:千円)

区分	コスト等	備考
①取得固定資産価額	372,318	接続約款 料金表 第1表接続料金 第2網改造料の算出式に準拠して、設備管理運営費、他人資本費用、自己資本費用、利益対応税を算定 ①取得固定資産額について、2023年4月1日時点の利用見込に基づき、当該電気通信設備を構成する共通部、スロット、パッケージを取得年度毎に算出した値を合算したもの また、⑤利益対応税について、2023年度適用の利益対応税率(42.35%(Ⅷより))を用いて算定したもの
②設備管理運営費	68,610	
③他人資本費用	186	
④自己資本費用	40	
⑤利益対応税	25	
⑥調整額	▲ 467	(d)の①より
⑦合計	68,394	(②+③+④+⑤+⑥) × (1 + XIV. 料金設定に使用した貸倒率)

(2)料金の設定

(単位:円)

区分	料金等	備考
①利用中止事業者からの既回収額	0	接続約款 料金表 第1表接続料金 第2網改造料の算出式に準拠し年額料金から減額する料金額
②ポート数(ポート)	28	2023年4月1日時点のポート数
③接続料金(月額)	203,554	((1)の(e)⑦-(2)の①) ÷ (2)の② ÷ 12ヶ月

(カ)京都市内の設置場所において接続する場合

(1)原価の算定

(a)前々算定期間における費用

(単位:千円)

区分	コスト等	備考
①取得固定資産価額	174,804	
②設備管理運営費	27,569	接続約款 料金表 第1表接続料金 第2網改造料の算出式に準拠して、設備管理運営費、他人資本費用、自己資本費用、利益対応税を算定 ①取得固定資産額について、2022年3月末時点の利用実績に基づき、当該電気通信設備を構成する共通部、スロット、パッケージを取得年度毎に算出した値を合算したもの また、⑤利益対応税について、2021年度適用の利益対応税率(42.35%(Ⅷより))を用いて算定したもの
③他人資本費用	88	
④自己資本費用	19	
⑤利益対応税	12	
⑥合計	27,688	

(b)前々算定期間における調整額

(単位:千円)

区分	調整額	備考
①前々算定期間における調整額	0	2021年度適用料金において加算した調整額

(c)前々算定期間における接続料に係る収入

(単位:千円)

区分	収入等	備考
①前々算定期間における接続料金	27,896	2022年3月末時点の適用料金より

(d)調整額

(単位:千円)

区分	調整額	備考
①調整額	▲ 208	((a)の⑥+(b)の①)×(1+XIV. 料金設定に使用した貸倒率)−(c)の①

(e)原価

(単位:千円)

区分	コスト等	備考
①取得固定資産価額	182,924	接続約款 料金表 第1表接続料金 第2網改造料の算出式に準拠して、設備管理運営費、他人資本費用、自己資本費用、利益対応税を算定 ①取得固定資産額について、2023年4月1日時点の利用見込に基づき、当該電気通信設備を構成する共通部、スロット、パッケージを取得年度毎に算出した値を合算したもの また、⑤利益対応税について、2023年度適用の利益対応税率(42.35%(Ⅷより))を用いて算定したもの
②設備管理運営費	29,218	
③他人資本費用	92	
④自己資本費用	20	
⑤利益対応税	12	
⑥調整額	▲ 208	(d)の①より
⑦合計	29,134	(②+③+④+⑤+⑥)×(1+XIV. 料金設定に使用した貸倒率)

(2)料金の設定

(単位:円)

区分	料金等	備考
①利用中止事業者からの既回収額	0	接続約款 料金表 第1表接続料金 第2網改造料の算出式に準拠し年額料金から減額する料金額
②ポート数(ポート)	6	2023年4月1日時点のポート数
③接続料金(月額)	404,639	((1)の(e)⑦−(2)の①)÷(2)の②÷12ヶ月

(キ)静岡県内の設置場所において接続する場合

(1)原価の算定

(a)前々算定期間における費用

(単位:千円)

区分	コスト等	備考
①取得固定資産価額	256,211	
②設備管理運営費	39,745	接続約款 料金表 第1表接続料金 第2網改造料の算出式に準拠して、設備管理運営費、他人資本費用、自己資本費用、利益対応税を算定 ①取得固定資産額について、2022年3月末時点の利用実績に基づき、当該電気通信設備を構成する共通部、スロット、パッケージを取得年度毎に算出した値を合算したもの また、⑤利益対応税について、2021年度適用の利益対応税率(42.35%(Ⅷより))を用いて算定したもの
③他人資本費用	129	
④自己資本費用	28	
⑤利益対応税	17	
⑥合計	39,919	

(b)前々算定期間における調整額

(単位:千円)

区分	調整額	備考
①前々算定期間における調整額	0	2021年度適用料金において加算した調整額

(c)前々算定期間における接続料に係る収入

(単位:千円)

区分	収入等	備考
①前々算定期間における接続料金	40,255	2022年3月末時点の適用料金より

(d)調整額

(単位:千円)

区分	調整額	備考
①調整額	▲ 336	((a)の⑥ + (b)の①) × (1 + XIV. 料金設定に使用した貸倒率) - (c)の①

(e)原価

(単位:千円)

区分	コスト等	備考
①取得固定資産価額	269,422	
②設備管理運営費	42,429	接続約款 料金表 第1表接続料金 第2網改造料の算出式に準拠して、設備管理運営費、他人資本費用、自己資本費用、利益対応税を算定 ①取得固定資産額について、2023年4月1日時点の利用見込に基づき、当該電気通信設備を構成する共通部、スロット、パッケージを取得年度毎に算出した値を合算したもの また、⑤利益対応税について、2023年度適用の利益対応税率(42.35%(Ⅷより))を用いて算定したもの
③他人資本費用	136	
④自己資本費用	29	
⑤利益対応税	18	
⑥調整額	▲ 336	
⑦合計	42,276	(②+③+④+⑤+⑥) × (1 + XIV. 料金設定に使用した貸倒率)

(2)料金の設定

(単位:円)

区分	料金等	備考
①利用中止事業者からの既回収額	0	接続約款 料金表 第1表接続料金 第2網改造料の算出式に準拠し年額料金から減額する料金額
②ポート数(ポート)	7	2023年4月1日時点のポート数
③接続料金(月額)	503,286	((1)の(e)⑦ - (2)の①) ÷ (2)の② ÷ 12ヶ月

(ク)岐阜県内の設置場所において接続する場合

(1)原価の算定

(a)前々算定期間における費用

(単位:千円)

区分	コスト等	備考
①取得固定資産価額	169,767	
②設備管理運営費	26,546	接続約款 料金表 第1表接続料金 第2網改造料の算出式に準拠して、設備管理運営費、他人資本費用、自己資本費用、利益対応税を算定 ①取得固定資産額について、2022年3月末時点の利用実績に基づき、当該電気通信設備を構成する共通部、スロット、パッケージを取得年度毎に算出した値を合算したもの また、⑤利益対応税について、2021年度適用の利益対応税率(42.35%(Ⅷより))を用いて算定したもの
③他人資本費用	86	
④自己資本費用	18	
⑤利益対応税	12	
⑥合計	26,662	

(b)前々算定期間における調整額

(単位:千円)

区分	調整額	備考
①前々算定期間における調整額	0	2021年度適用料金において加算した調整額

(c)前々算定期間における接続料に係る収入

(単位:千円)

区分	収入等	備考
①前々算定期間における接続料金	26,866	2022年3月末時点の適用料金より

(d)調整額

(単位:千円)

区分	調整額	備考
①調整額	▲ 204	((a)の⑥+(b)の①)×(1+XIV. 料金設定に使用した貸倒率)−(c)の①

(e)原価

(単位:千円)

区分	コスト等	備考
①取得固定資産価額	172,271	
②設備管理運営費	27,055	接続約款 料金表 第1表接続料金 第2網改造料の算出式に準拠して、設備管理運営費、他人資本費用、自己資本費用、利益対応税を算定 ①取得固定資産額について、2023年4月1日時点の利用見込に基づき、当該電気通信設備を構成する共通部、スロット、パッケージを取得年度毎に算出した値を合算したもの また、⑤利益対応税について、2023年度適用の利益対応税率(42.35%(Ⅷより))を用いて算定したもの
③他人資本費用	87	
④自己資本費用	19	
⑤利益対応税	12	
⑥調整額	▲ 204	
⑦合計	26,969	(②+③+④+⑤+⑥)×(1+XIV. 料金設定に使用した貸倒率)

(2)料金の設定

(単位:円)

区分	料金等	備考
①利用中止事業者からの既回収額	0	接続約款 料金表 第1表接続料金 第2網改造料の算出式に準拠し年額料金から減額する料金額
②ポート数(ポート)	3	2023年4月1日時点のポート数
③接続料金(月額)	749,139	((1)の(e)⑦−(2)の①)÷(2)の②÷12ヶ月

(ケ)三重県内の設置場所において接続する場合

(1)原価の算定

(a)前々算定期間における費用

(単位:千円)

区分	コスト等	備考
①取得固定資産価額	167,248	
②設備管理運営費	26,034	接続約款 料金表 第1表接続料金 第2網改造料の算出式に準拠して、設備管理運営費、他人資本費用、自己資本費用、利益対応税を算定 ①取得固定資産額について、2022年3月末時点の利用実績に基づき、当該電気通信設備を構成する共通部、スロット、パッケージを取得年度毎に算出した値を合算したもの また、⑤利益対応税について、2021年度適用の利益対応税率(42.35%(Ⅷより))を用いて算定したもの
③他人資本費用	84	
④自己資本費用	18	
⑤利益対応税	11	
⑥合計	26,147	

(b)前々算定期間における調整額

(単位:千円)

区分	調整額	備考
①前々算定期間における調整額	0	2021年度適用料金において加算した調整額

(c)前々算定期間における接続料に係る収入

(単位:千円)

区分	収入等	備考
①前々算定期間における接続料金	26,350	2022年3月末時点の適用料金より

(d)調整額

(単位:千円)

区分	調整額	備考
①調整額	▲ 203	((a)の⑥+(b)の①)×(1+XIV. 料金設定に使用した貸倒率)−(c)の①

(e)原価

(単位:千円)

区分	コスト等	備考
①取得固定資産価額	169,752	
②設備管理運営費	26,543	接続約款 料金表 第1表接続料金 第2網改造料の算出式に準拠して、設備管理運営費、他人資本費用、自己資本費用、利益対応税を算定 ①取得固定資産額について、2023年4月1日時点の利用見込に基づき、当該電気通信設備を構成する共通部、スロット、パッケージを取得年度毎に算出した値を合算したもの また、⑤利益対応税について、2023年度適用の利益対応税率(42.35%(Ⅷより))を用いて算定したもの
③他人資本費用	86	
④自己資本費用	18	
⑤利益対応税	11	
⑥調整額	▲ 203	
⑦合計	26,455	(②+③+④+⑤+⑥)×(1+XIV. 料金設定に使用した貸倒率)

(2)料金の設定

(単位:円)

区分	料金等	備考
①利用中止事業者からの既回收額	0	接続約款 料金表 第1表接続料金 第2網改造料の算出式に準拠し年額料金から減額する料金額
②ポート数(ポート)	2	2023年4月1日時点のポート数
③接続料金(月額)	1,102,292	((1)の(e)⑦−(2)の①)÷(2)の②÷12ヶ月

(コ) 熊本県内の設置場所において接続する場合

(1) 原価の算定

(単位:千円)

区分	コスト等	備考
①取得固定資産価額	176,887	接続約款 料金表 第1表接続料金 第2網改造料の算出式に準拠して、設備管理運営費、他人資本費用、自己資本費用、利益対応税を算定
②設備管理運営費	27,611	
③他人資本費用	89	
④自己資本費用	19	
⑤利益対応税	12	
⑥合計	27,731	①取得固定資産額について、2023年4月1日時点の利用見込に基づき、当該電気通信設備を構成する共通部、スロット、パッケージを取得年度毎に算出した値を合算したもの また、⑤利益対応税について、2023年度適用の利益対応税率(42.35%(Ⅷより))を用いて算定したもの $(②+③+④+⑤) \times (1 + \text{XIV. 料金設定に使用した貸倒率})$

(2) 料金の設定

(単位:円)

区分	料金等	備考
①利用中止事業者からの既回収額	0	接続約款 料金表 第1表接続料金 第2網改造料の算出式に準拠し年額料金から減額する料金額
②ポート数(ポート)	4	2023年4月1日時点のポート数
③接続料金(ポート・月額)	577,729	$((1)の⑥ - (2)の①) \div (2)の② \div 12ヶ月$

(サ)鹿児島県内の設置場所において接続する場合

(1)原価の算定

(単位:千円)

区分	コスト等	備考
①取得固定資産価額	171,980	接続約款 料金表 第1表接続料金 第2網改造料の算出式に準拠して、設備管理運営費、他人資本費用、自己資本費用、利益対応税を算定
②設備管理運営費	26,615	
③他人資本費用	87	
④自己資本費用	19	
⑤利益対応税	12	
⑥合計	26,733	①取得固定資産額について、2023年4月1日時点の利用見込に基づき、当該電気通信設備を構成する共通部、スロット、パッケージを取得年度毎に算出した値を合算したもの また、⑤利益対応税について、2023年度適用の利益対応税率(42.35%(Ⅷより))を用いて算定したもの $(②+③+④+⑤) \times (1 + \text{XIV. 料金設定に使用した貸倒率})$

(2)料金の設定

(単位:円)

区分	料金等	備考
①利用中止事業者からの既回収額	0	接続約款 料金表 第1表接続料金 第2網改造料の算定式に準拠し年額料金から減額する料金額
②ポート数(ポート)	2	2023年4月1日時点のポート数
③接続料金(ポート・月額)	1,113,875	$((1)の⑥ - (2)の①) \div (2)の② \div 12ヶ月$

(シ)岡山県内の設置場所において接続する場合

(1)原価の算定

(単位:千円)

区分	コスト等	備考
①取得固定資産価額	176,887	接続約款 料金表 第1表接続料金 第2網改造料の算出式に準拠して、設備管理運営費、他人資本費用、自己資本費用、利益対応税を算定
②設備管理運営費	27,611	
③他人資本費用	89	
④自己資本費用	19	
⑤利益対応税	12	
⑥合計	27,731	①取得固定資産額について、2023年4月1日時点の利用見込に基づき、当該電気通信設備を構成する共通部、スロット、パッケージを取得年度毎に算出した値を合算したもの また、⑤利益対応税について、2023年度適用の利益対応税率(42.35%(Ⅷより))を用いて算定したもの $(②+③+④+⑤) \times (1 + \text{XIV. 料金設定に使用した貸倒率})$

(2)料金の設定

(単位:円)

区分	料金等	備考
①利用中止事業者からの既回収額	0	接続約款 料金表 第1表接続料金 第2網改造料の算出式に準拠し年額料金から減額する料金額
②ポート数(ポート)	4	2023年4月1日時点のポート数
③接続料金(ポート・月額)	577,729	$((1)の⑥ - (2)の①) \div (2)の② \div 12ヶ月$

(ス)長崎県内の設置場所において接続する場合

(1)原価の算定

(単位:千円)

区分	コスト等	備考
①取得固定資産価額	171,980	接続約款 料金表 第1表接続料金 第2網改造料の算出式に準拠して、設備管理運営費、他人資本費用、自己資本費用、利益対応税を算定
②設備管理運営費	26,615	
③他人資本費用	87	
④自己資本費用	19	
⑤利益対応税	12	
⑥合計	26,733	①取得固定資産額について、2023年4月1日時点の利用見込に基づき、当該電気通信設備を構成する共通部、スロット、パッケージを取得年度毎に算出した値を合算したもの また、⑤利益対応税について、2023年度適用の利益対応税率(42.35%(Ⅷより))を用いて算定したもの (②+③+④+⑤)×(1+ⅩⅣ. 料金設定に使用した貸倒率)

(2)料金の設定

(単位:円)

区分	料金等	備考
①利用中止事業者からの既回収額	0	接続約款 料金表 第1表接続料金 第2網改造料の算定式に準拠し年額料金から減額する料金額
②ポート数(ポート)	2	2023年4月1日時点のポート数
③接続料金(ポート・月額)	1,113,875	((1)の⑥-(2)の①)÷(2)の②÷12ヶ月

(セ)山口県内の設置場所において接続する場合

(1)原価の算定

(単位:千円)

区分	コスト等	備考
①取得固定資産価額	171,980	接続約款 料金表 第1表接続料金 第2網改造料の算出式に準拠して、設備管理運営費、他人資本費用、自己資本費用、利益対応税を算定
②設備管理運営費	26,615	
③他人資本費用	87	
④自己資本費用	19	
⑤利益対応税	12	
⑥合計	26,733	①取得固定資産額について、2023年4月1日時点の利用見込に基づき、当該電気通信設備を構成する共通部、スロット、パッケージを取得年度毎に算出した値を合算したもの また、⑤利益対応税について、2023年度適用の利益対応税率(42.35%(Ⅷより))を用いて算定したもの $(②+③+④+⑤) \times (1 + \text{XIV. 料金設定に使用した貸倒率})$

(2)料金の設定

(単位:円)

区分	料金等	備考
①利用中止事業者からの既回収額	0	接続約款 料金表 第1表接続料金 第2網改造料の算定式に準拠し年額料金から減額する料金額
②ポート数(ポート)	2	2023年4月1日時点のポート数
③接続料金(ポート・月額)	1,113,875	$((1)の⑥ - (2)の①) \div (2)の② \div 12ヶ月$

(ウ)滋賀県内の設置場所において接続する場合

(1)原価の算定

(単位:千円)

区分	コスト等	備考
①取得固定資産価額	171,980	接続約款 料金表 第1表接続料金 第2網改造料の算出式に準拠して、設備管理運営費、他人資本費用、自己資本費用、利益対応税を算定
②設備管理運営費	26,615	
③他人資本費用	87	
④自己資本費用	19	
⑤利益対応税	12	
⑥合計	26,733	①取得固定資産額について、2023年4月1日時点の利用見込に基づき、当該電気通信設備を構成する共通部、スロット、パッケージを取得年度毎に算出した値を合算したもの また、⑤利益対応税について、2023年度適用の利益対応税率(42.35%(Ⅷより))を用いて算定したもの (②+③+④+⑤)×(1+ⅩⅣ. 料金設定に使用した貸倒率)

(2)料金の設定

(単位:円)

区分	料金等	備考
①利用中止事業者からの既回収額	0	接続約款 料金表 第1表接続料金 第2網改造料の算定式に準拠し年額料金から減額する料金額
②ポート数(ポート)	2	2023年4月1日時点のポート数
③接続料金(ポート・月額)	1,113,875	((1)の⑥-(2)の①)÷(2)の②÷12ヶ月

(タ)石川県内の設置場所において接続する場合

(1)原価の算定

(単位:千円)

区分	コスト等	備考
①取得固定資産価額	169,375	接続約款 料金表 第1表接続料金 第2網改造料の算出式に準拠して、設備管理運営費、他人資本費用、自己資本費用、利益対応税を算定
②設備管理運営費	26,086	
③他人資本費用	85	
④自己資本費用	18	
⑤利益対応税	12	
⑥合計	26,201	①取得固定資産額について、2023年4月1日時点の利用見込に基づき、当該電気通信設備を構成する共通部、スロット、パッケージを取得年度毎に算出した値を合算したもの また、⑤利益対応税について、2023年度適用の利益対応税率(42.35%(Ⅷより))を用いて算定したもの $(②+③+④+⑤) \times (1 + \text{XIV. 料金設定に使用した貸倒率})$

(2)料金の設定

(単位:円)

区分	料金等	備考
①利用中止事業者からの既回収額	0	接続約款 料金表 第1表接続料金 第2網改造料の算出式に準拠し年額料金から減額する料金額
②ポート数(ポート)	1	2023年4月1日時点のポート数
③接続料金(ポート・月額)	2,183,417	$((1)の⑥ - (2)の①) \div (2)の② \div 12ヶ月$

(フ)富山県内の設置場所において接続する場合

(1)原価の算定

(単位:千円)

区分	コスト等	備考
①取得固定資産価額	169,375	接続約款 料金表 第1表接続料金 第2網改造料の算出式に準拠して、設備管理運営費、他人資本費用、自己資本費用、利益対応税を算定
②設備管理運営費	26,086	
③他人資本費用	85	
④自己資本費用	18	
⑤利益対応税	12	
⑥合計	26,201	①取得固定資産額について、2023年4月1日時点の利用見込に基づき、当該電気通信設備を構成する共通部、スロット、パッケージを取得年度毎に算出した値を合算したもの また、⑤利益対応税について、2023年度適用の利益対応税率(42.35%(Ⅷより))を用いて算定したもの (②+③+④+⑤)×(1+ⅩⅣ. 料金設定に使用した貸倒率)

(2)料金の設定

(単位:円)

区分	料金等	備考
①利用中止事業者からの既回収額	0	接続約款 料金表 第1表接続料金 第2網改造料の算出式に準拠し年額料金から減額する料金額
②ポート数(ポート)	1	2023年4月1日時点のポート数
③接続料金(ポート・月額)	2,183,417	((1)の⑥-(2)の①)÷(2)の②÷12ヶ月

(ツ)奈良県内の設置場所において接続する場合

(1)原価の算定

(単位:千円)

区分	コスト等	備考
①取得固定資産価額	169,375	接続約款 料金表 第1表接続料金 第2網改造料の算出式に準拠して、設備管理運営費、他人資本費用、自己資本費用、利益対応税を算定
②設備管理運営費	26,086	
③他人資本費用	85	
④自己資本費用	18	
⑤利益対応税	12	
⑥合計	26,201	①取得固定資産額について、2023年4月1日時点の利用見込に基づき、当該電気通信設備を構成する共通部、スロット、パッケージを取得年度毎に算出した値を合算したもの また、⑤利益対応税について、2023年度適用の利益対応税率(42.35%(Ⅷより))を用いて算定したもの (②+③+④+⑤)×(1+ⅩⅣ. 料金設定に使用した貸倒率)

(2)料金の設定

(単位:円)

区分	料金等	備考
①利用中止事業者からの既回収額	0	接続約款 料金表 第1表接続料金 第2網改造料の算出式に準拠し年額料金から減額する料金額
②ポート数(ポート)	1	2023年4月1日時点のポート数
③接続料金(ポート・月額)	2,183,417	((1)の⑥-(2)の①)÷(2)の②÷12ヶ月

(7)愛媛県内の設置場所において接続する場合

(1)原価の算定

(単位:千円)

区分	コスト等	備考
①取得固定資産価額	169,375	接続約款 料金表 第1表接続料金 第2網改造料の算出式に準拠して、設備管理運営費、他人資本費用、自己資本費用、利益対応税を算定
②設備管理運営費	26,086	
③他人資本費用	85	
④自己資本費用	18	
⑤利益対応税	12	
⑥合計	26,201	①取得固定資産額について、2023年4月1日時点の利用見込に基づき、当該電気通信設備を構成する共通部、スロット、パッケージを取得年度毎に算出した値を合算したもの また、⑤利益対応税について、2023年度適用の利益対応税率(42.35%(Ⅷより))を用いて算定したもの (②+③+④+⑤)×(1+ⅩⅣ. 料金設定に使用した貸倒率)

(2)料金の設定

(単位:円)

区分	料金等	備考
①利用中止事業者からの既回収額	0	接続約款 料金表 第1表接続料金 第2網改造料の算出式に準拠し年額料金から減額する料金額
②ポート数(ポート)	1	2023年4月1日時点のポート数
③接続料金(ポート・月額)	2,183,417	((1)の⑥-(2)の①)÷(2)の②÷12ヶ月

(ト)香川県内の設置場所において接続する場合

(1)原価の算定

(単位:千円)

区分	コスト等	備考
①取得固定資産価額	169,375	接続約款 料金表 第1表接続料金 第2網改造料の算出式に準拠して、設備管理運営費、他人資本費用、自己資本費用、利益対応税を算定
②設備管理運営費	26,086	
③他人資本費用	85	
④自己資本費用	18	
⑤利益対応税	12	
⑥合計	26,201	①取得固定資産額について、2023年4月1日時点の利用見込に基づき、当該電気通信設備を構成する共通部、スロット、パッケージを取得年度毎に算出した値を合算したもの また、⑤利益対応税について、2023年度適用の利益対応税率(42.35%(Ⅷより))を用いて算定したもの $(②+③+④+⑤) \times (1 + \text{XIV. 料金設定に使用した貸倒率})$

(2)料金の設定

(単位:円)

区分	料金等	備考
①利用中止事業者からの既回収額	0	接続約款 料金表 第1表接続料金 第2網改造料の算出式に準拠し年額料金から減額する料金額
②ポート数(ポート)	1	2023年4月1日時点のポート数
③接続料金(ポート・月額)	2,183,417	$((1)の⑥ - (2)の①) \div (2)の② \div 12ヶ月$

(ナ)佐賀県内の設置場所において接続する場合

(1)原価の算定

(単位:千円)

区分	コスト等	備考
①取得固定資産価額	169,375	接続約款 料金表 第1表接続料金 第2網改造料の算出式に準拠して、設備管理運営費、他人資本費用、自己資本費用、利益対応税を算定
②設備管理運営費	26,086	
③他人資本費用	85	
④自己資本費用	18	
⑤利益対応税	12	
⑥合計	26,201	①取得固定資産額について、2023年4月1日時点の利用見込に基づき、当該電気通信設備を構成する共通部、スロット、パッケージを取得年度毎に算出した値を合算したもの また、⑤利益対応税について、2023年度適用の利益対応税率(42.35%(Ⅷより))を用いて算定したもの (②+③+④+⑤)×(1+ⅩⅣ. 料金設定に使用した貸倒率)

(2)料金の設定

(単位:円)

区分	料金等	備考
①利用中止事業者からの既回収額	0	接続約款 料金表 第1表接続料金 第2網改造料の算定式に準拠し年額料金から減額する料金額
②ポート数(ポート)	1	2023年4月1日時点のポート数
③接続料金(ポート・月額)	2,183,417	((1)の⑥-(2)の①)÷(2)の②÷12ヶ月

(二) 沖縄県内の設置場所において接続する場合

(1) 原価の算定

(単位:千円)

区分	コスト等	備考
①取得固定資産価額	169,375	接続約款 料金表 第1表接続料金 第2網改造料の算出式に準拠して、設備管理運営費、他人資本費用、自己資本費用、利益対応税を算定
②設備管理運営費	26,086	
③他人資本費用	85	
④自己資本費用	18	
⑤利益対応税	12	
⑥合計	26,201	①取得固定資産額について、2023年4月1日時点の利用見込に基づき、当該電気通信設備を構成する共通部、スロット、パッケージを取得年度毎に算出した値を合算したもの また、⑤利益対応税について、2023年度適用の利益対応税率(42.35%(Ⅷより))を用いて算定したもの (②+③+④+⑤) × (1 + XIV. 料金設定に使用した貸倒率)

(2) 料金の設定

(単位:円)

区分	料金等	備考
①利用中止事業者からの既回収額	0	接続約款 料金表 第1表接続料金 第2網改造料の算定式に準拠し年額料金から減額する料金額
②ポート数(ポート)	1	2023年4月1日時点のポート数
③接続料金(ポート・月額)	2,183,417	((1)の⑥ - (2)の①) ÷ (2)の② ÷ 12ヶ月

(ヌ)大分県内の設置場所において接続する場合

(1)原価の算定

(単位:千円)

区分	コスト等	備考
①取得固定資産価額	169,303	接続約款 料金表 第1表接続料金 第2網改造料の算出式に準拠して、設備管理運営費、他人資本費用、自己資本費用、利益対応税を算定
②設備管理運営費	26,098	
③他人資本費用	85	
④自己資本費用	18	
⑤利益対応税	12	
⑥合計	26,213	①取得固定資産額について、当該接続点において接続を開始する月の月末時点における利用状況の予測に基づき、当該電気通信設備を構成する共通部、スロット、パッケージを取得年度毎に算出した値を合算したもの また、⑤利益対応税について、2023年度適用の利益対応税率(42.35%(Ⅷより))を用いて算定したもの (②+③+④+⑤)×(1+ⅩⅣ. 料金設定に使用した貸倒率)

(2)料金の設定

(単位:円)

区分	料金等	備考
①利用中止事業者からの既回収額	0	接続約款 料金表 第1表接続料金 第2網改造料の算出式に準拠し年額料金から減額する料金額
②ポート数(ポート)	1	当該接続点において接続を開始する月の月末時点における利用状況の予測に基づくポート数
③接続料金(ポート・月額)	2,184,417	((1)の⑥-(2)の①)÷(2)の②÷12ヶ月

(ネ)和歌山県内の設置場所において接続する場合

(1)原価の算定

(単位:千円)

区分	コスト等	備考
①取得固定資産価額	169,303	接続約款 料金表 第1表接続料金 第2網改造料の算出式に準拠して、設備管理運営費、他人資本費用、自己資本費用、利益対応税を算定 ①取得固定資産額について、当該接続点において接続を開始する月の月末時点における利用状況の予測に基づき、当該電気通信設備を構成する共通部、スロット、パッケージを取得年度毎に算出した値を合算したもの また、⑤利益対応税について、2023年度適用の利益対応税率(42.35%(Ⅷより))を用いて算定したもの
②設備管理運営費	26,098	
③他人資本費用	85	
④自己資本費用	18	
⑤利益対応税	12	
⑥合計	26,213	

(2)料金の設定

(単位:円)

区分	料金等	備考
①利用中止事業者からの既回収額	0	接続約款 料金表 第1表接続料金 第2網改造料の算出式に準拠し年額料金から減額する料金額
②ポート数(ポート)	1	当該接続点において接続を開始する月の月末時点における利用状況の予測に基づくポート数
③接続料金(ポート・月額)	2,184,417	((1)の⑥ - (2)の①) ÷ (2)の② ÷ 12ヶ月

(ノ)宮崎県内の設置場所において接続する場合

(1)原価の算定

(単位:千円)

区分	コスト等	備考
①取得固定資産価額	169,303	接続約款 料金表 第1表接続料金 第2網改造料の算出式に準拠して、設備管理運営費、他人資本費用、自己資本費用、利益対応税を算定 ①取得固定資産額について、当該接続点において接続を開始する月の月末時点における利用状況の予測に基づき、当該電気通信設備を構成する共通部、スロット、パッケージを取得年度毎に算出した値を合算したもの また、⑤利益対応税について、2023年度適用の利益対応税率(42.35%(Ⅷより))を用いて算定したもの
②設備管理運営費	26,098	
③他人資本費用	85	
④自己資本費用	18	
⑤利益対応税	12	
⑥合計	26,213	

(2)料金の設定

(単位:円)

区分	料金等	備考
①利用中止事業者からの既回収額	0	接続約款 料金表 第1表接続料金 第2網改造料の算出式に準拠し年額料金から減額する料金額
②ポート数(ポート)	1	当該接続点において接続を開始する月の月末時点における利用状況の予測に基づくポート数
③接続料金(ポート・月額)	2,184,417	((1)の⑥-(2)の①)÷(2)の②÷12ヶ月

(ハ)福井県内の設置場所において接続する場合

(1)原価の算定

(単位:千円)

区分	コスト等	備考
①取得固定資産価額	169,303	接続約款 料金表 第1表接続料金 第2網改造料の算出式に準拠して、設備管理運営費、他人資本費用、自己資本費用、利益対応税を算定 ①取得固定資産額について、当該接続点において接続を開始する月の月末時点における利用状況の予測に基づき、当該電気通信設備を構成する共通部、スロット、パッケージを取得年度毎に算出した値を合算したもの また、⑤利益対応税について、2023年度適用の利益対応税率(42.35%(Ⅷより))を用いて算定したもの
②設備管理運営費	26,098	
③他人資本費用	85	
④自己資本費用	18	
⑤利益対応税	12	
⑥合計	26,213	

(2)料金の設定

(単位:円)

区分	料金等	備考
①利用中止事業者からの既回収額	0	接続約款 料金表 第1表接続料金 第2網改造料の算出式に準拠し年額料金から減額する料金額
②ポート数(ポート)	1	当該接続点において接続を開始する月の月末時点における利用状況の予測に基づくポート数
③接続料金(ポート・月額)	2,184,417	((1)の⑥-(2)の①)÷(2)の②÷12ヶ月

(七)徳島県内の設置場所において接続する場合

(1)原価の算定

(単位:千円)

区分	コスト等	備考
①取得固定資産価額	169,303	接続約款 料金表 第1表接続料金 第2網改造料の算出式に準拠して、設備管理運営費、他人資本費用、自己資本費用、利益対応税を算定 ①取得固定資産額について、当該接続点において接続を開始する月の月末時点における利用状況の予測に基づき、当該電気通信設備を構成する共通部、スロット、パッケージを取得年度毎に算出した値を合算したもの また、⑤利益対応税について、2023年度適用の利益対応税率(42.35%(Ⅷより))を用いて算定したもの
②設備管理運営費	26,098	
③他人資本費用	85	
④自己資本費用	18	
⑤利益対応税	12	
⑥合計	26,213	

(2)料金の設定

(単位:円)

区分	料金等	備考
①利用中止事業者からの既回収額	0	接続約款 料金表 第1表接続料金 第2網改造料の算出式に準拠し年額料金から減額する料金額
②ポート数(ポート)	1	当該接続点において接続を開始する月の月末時点における利用状況の予測に基づくポート数
③接続料金(ポート・月額)	2,184,417	((1)の⑥-(2)の①)÷(2)の②÷12ヶ月

(7) 島根県内の設置場所において接続する場合

(1) 原価の算定

(単位:千円)

区分	コスト等	備考
①取得固定資産価額	169,303	接続約款 料金表 第1表接続料金 第2網改造料の算出式に準拠して、設備管理運営費、他人資本費用、自己資本費用、利益対応税を算定 ①取得固定資産額について、当該接続点において接続を開始する月の月末時点における利用状況の予測に基づき、当該電気通信設備を構成する共通部、スロット、パッケージを取得年度毎に算出した値を合算したもの また、⑤利益対応税について、2023年度適用の利益対応税率(42.35%(Ⅷより))を用いて算定したもの
②設備管理運営費	26,098	
③他人資本費用	85	
④自己資本費用	18	
⑤利益対応税	12	
⑥合計	26,213	(②+③+④+⑤) × (1 + XIV. 料金設定に使用した貸倒率)

(2) 料金の設定

(単位:円)

区分	料金等	備考
①利用中止事業者からの既回収額	0	接続約款 料金表 第1表接続料金 第2網改造料の算出式に準拠し年額料金から減額する料金額
②ポート数(ポート)	1	当該接続点において接続を開始する月の月末時点における利用状況の予測に基づくポート数
③接続料金(ポート・月額)	2,184,417	((1)の⑥ - (2)の①) ÷ (2)の② ÷ 12ヶ月

(ハ)鳥取県内の設置場所において接続する場合

(1)原価の算定

(単位:千円)

区分	コスト等	備考
①取得固定資産価額	169,303	接続約款 料金表 第1表接続料金 第2網改造料の算出式に準拠して、設備管理運営費、他人資本費用、自己資本費用、利益対応税を算定
②設備管理運営費	26,098	
③他人資本費用	85	
④自己資本費用	18	
⑤利益対応税	12	
⑥合計	26,213	①取得固定資産額について、当該接続点において接続を開始する月の月末時点における利用状況の予測に基づき、当該電気通信設備を構成する共通部、スロット、パッケージを取得年度毎に算出した値を合算したもの また、⑤利益対応税について、2023年度適用の利益対応税率(42.35%(Ⅷより))を用いて算定したもの (②+③+④+⑤)×(1+ⅩⅣ. 料金設定に使用した貸倒率)

(2)料金の設定

(単位:円)

区分	料金等	備考
①利用中止事業者からの既回収額	0	接続約款 料金表 第1表接続料金 第2網改造料の算出式に準拠し年額料金から減額する料金額
②ポート数(ポート)	1	当該接続点において接続を開始する月の月末時点における利用状況の予測に基づくポート数
③接続料金(ポート・月額)	2,184,417	((1)の⑥-(2)の①)÷(2)の②÷12ヶ月

(ホ)高知県内の設置場所において接続する場合

(1)原価の算定

(単位:千円)

区分	コスト等	備考
①取得固定資産価額	169,303	接続約款 料金表 第1表接続料金 第2網改造料の算出式に準拠して、設備管理運営費、他人資本費用、自己資本費用、利益対応税を算定
②設備管理運営費	26,098	
③他人資本費用	85	
④自己資本費用	18	
⑤利益対応税	12	
⑥合計	26,213	①取得固定資産額について、当該接続点において接続を開始する月の月末時点における利用状況の予測に基づき、当該電気通信設備を構成する共通部、スロット、パッケージを取得年度毎に算出した値を合算したもの また、⑤利益対応税について、2023年度適用の利益対応税率(42.35%(Ⅷより))を用いて算定したもの (②+③+④+⑤)×(1+ⅩⅣ. 料金設定に使用した貸倒率)

(2)料金の設定

(単位:円)

区分	料金等	備考
①利用中止事業者からの既回収額	0	接続約款 料金表 第1表接続料金 第2網改造料の算出式に準拠し年額料金から減額する料金額
②ポート数(ポート)	1	当該接続点において接続を開始する月の月末時点における利用状況の予測に基づくポート数
③接続料金(ポート・月額)	2,184,417	((1)の⑥-(2)の①)÷(2)の②÷12ヶ月

15.一般収容局ルータ優先パケット識別機能(10Gbit/sタイプ)

(1)料金の設定

SIPサーバを用いて制御するもの

(単位:円)

区分	2023年度-2024年度	備考
①料金 (円/ch・月)	2.06	一般収容局ルータ優先パケット識別機能(1Gbit/sタイプ)を準用

Ⅲ.投資等比率及び貯蔵品比率の算定

(1)投資等比率の算定

(単位:百万円)

区分	首末平均残高
指定設備管理部門の電気通信事業固定資産	2,196,950 (A)
指定設備管理部門における投資等(収益の見込まれないもの)(※)	7,636 (B)
投資等比率(B÷A)	0.0035 (C)

※ 投資等は、収益性が見込まれない出資金、保証金・負担金等である。

(2)貯蔵品比率の算定

(単位:百万円)

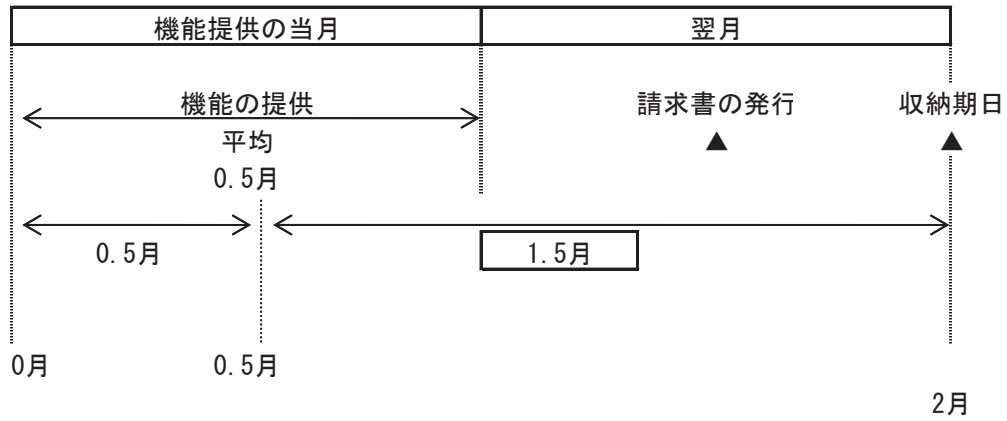
区分	首末平均残高
電気通信事業固定資産	2,522,725 (A)
貯蔵品(※)	18,490 (B)
貯蔵品比率(B÷A)	0.0073 (C)

※ 貯蔵品は、現用に供されるまでの間保管されている電気通信設備用品(新品)であり、金額は月末在庫額の年平均値である。

(注)なお繰延資産比率については、繰延資産が発生していないので無しとする。

IV. 接続料収納までの平均的な日数の算定

(1) 機能の提供と接続料の収納までの日程



(2) 機能の提供から当該機能に係る接続料の収納までの平均的な日数の算定

機能の提供から当該機能に係る接続料の収納までの平均的な日数

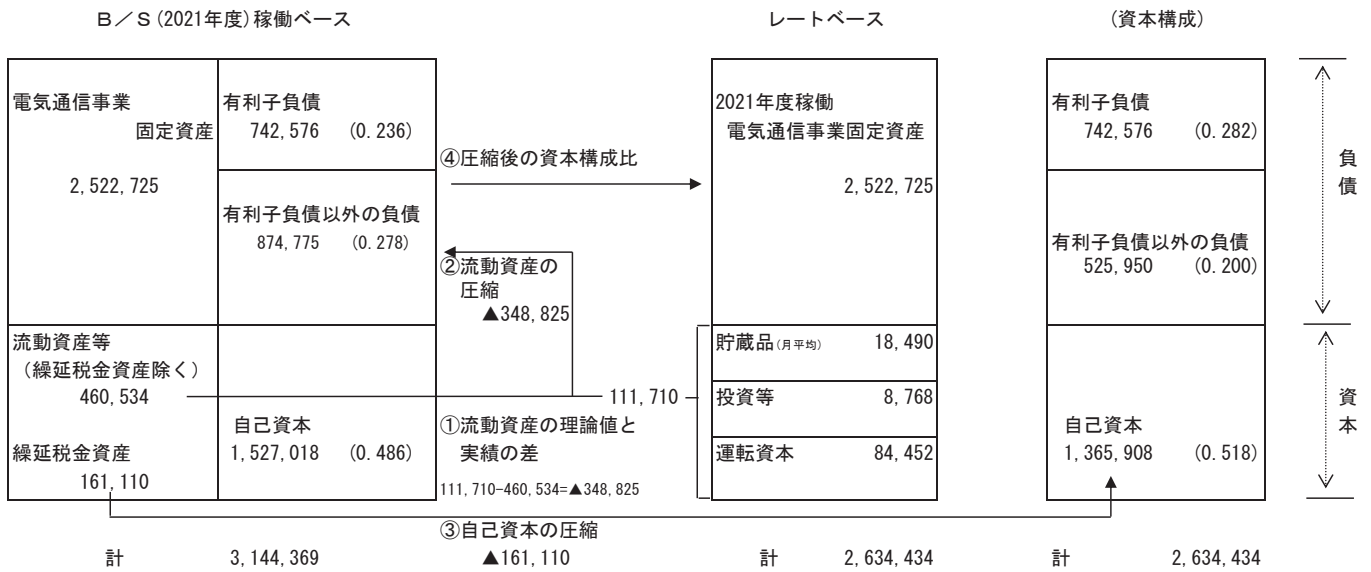
$$= \frac{1.5 \text{ ヲ月}}{12 \text{ ヲ月}} \times 365 \text{ 日} = \boxed{45.625 \text{ 日}}$$

(1)より

V. 資本構成比率の算定

(1) 資本の状況

(単位：百万円)



(2) 他人資本比率

$$\text{他人資本比率} = \frac{(\text{742,576} + \text{525,950})}{\text{負債}} \div \frac{\text{2,634,434}}{\text{負債資本合計}} = \boxed{0.482}$$

(3) 有利子負債が負債の合計に占める比率

$$\text{有利子負債が負債の合計に占める比率} = \frac{\text{742,576}}{\text{有利子負債}} \div \frac{(\text{742,576} + \text{525,950})}{\text{負債の合計}} = \boxed{0.585}$$

(4) 有利子負債以外の負債が負債の合計に占める割合

$$\text{有利子負債以外の負債が負債の合計に占める割合} = 1 - \frac{\text{0.585}}{\text{有利子負債が負債の合計に占める比率}} = \boxed{0.415}$$

(5) 自己資本比率

$$\text{自己資本比率} = 1 - \frac{\text{0.482}}{\text{他人資本比率}} = \boxed{0.518}$$

VI. 他人資本利利率の算定

(1) 有利子負債に対する利利率

有利子負債の額に対する他人資本費用の2021年度実績とした。

$$\text{有利子負債に対する利利率} = \boxed{0.30\%}$$

(単位：%)

年度 区分	2021
他人資本利利率	0.30

(注) 借入金の平均利利率である。

(2) 有利子負債以外の負債の利利率相当率

$$\text{有利子負債以外の負債の利利率相当率} = \boxed{0.05\%}$$

(単位：%)

年度 区分	2017	2018	2019	2020	2021	平均
他人資本利利率	0.06	0.06	0.00	0.04	0.09	0.05

(注) 国債(利付・10年物)の平均利回りである。

なお、2019年度については、年間の平均値がマイナスの値となるため、「0.00%」として見込んだ。

(3) 他人資本利利率

$$\text{他人資本利利率} = 0.3\% \times 0.585 + 0.05\% \times 0.415 = \boxed{0.20\%}$$

(有利子負債に対する利利率×有利子負債比率+国債利回り×有利子負債以外の負債の比率)

Ⅶ. 自己資本利益率の算定

1. CAPM的手法による自己資本利益率

(単位：%)

区分	年度			平均(注4)	
	2019	2020	2021	3年平均	
①主要企業の自己資本利益率(注1)	7.15	5.04	9.71	—	
β 値の適用	○	○	○	—	
②リスクフリーレート(注2)	0.00	0.04	0.09	—	
①-②	7.15	5.00	9.62	—	
選択される自己資本利益率	$\beta = 0.6$ (注3)	4.29	3.04	5.86	4.40

(注1) 主要企業の自己資本利益率はNEEDS(日本経済新聞社デジタル事業 情報サービスユニットの総合経済データバンク)の財務データより。抽出条件については、全国4証券取引所(東京(グロースを含まない)、名古屋、札幌、福岡)に今年度の9月1日現在で上場しており、7期連続で決算データの取得が可能な連結決算開示企業(金融業および外国企業を除く)の全業種平均値(連結指標)である。ただし、2019年度、2020年度は単体決算開示企業(金融業および外国企業を除く)の全業種平均値(単独指標)である。

(注2) リスクフリーレートについては、指定設備全体の平均的な耐用年数に着目し、耐用年数が10年超であることから国債10年ものの利回りを使用した。なお、2019年度については、年間の平均値がマイナスの値となるため、「0.00%」として見込んだ。

(注3) β 値については、昨年度と同とした。

(注4) 算定期間については、3年間とした。

2. 主要企業の過去5年間の自己資本利益率

(単位：%)

区分	年度					平均
	2017	2018	2019	2020	2021	
主要企業の自己資本利益率	9.56	9.29	7.15	5.04	9.71	8.15

主要企業の自己資本利益率はNEEDS(日本経済新聞社デジタル事業 情報サービスユニットの総合経済データバンク)の財務データより。抽出条件については、全国4証券取引所(東京(グロースを含まない)、名古屋、札幌、福岡)に今年度の9月1日現在で上場しており、7期連続で決算データの取得が可能な連結決算開示企業(金融業および外国企業を除く)の全業種平均値(連結指標)である。ただし、2017年度~2020年度は単体決算開示企業(金融業および外国企業を除く)の全業種平均値(単独指標)である。

3. 料金算定に採用した自己資本利益率

上記1、2を勘案し、低い方の1のCAPM的手法による自己資本利益率を採用する。

自己資本利益率 = 4.40%

Ⅷ. 利益対応税率の算定 (2023年度適用のもの)

利益対応税としては、事業税、特別法人事業税、法人税、道府県民税、市町村民税、地方法人税を見込んだ。

$$\text{利益対応税率} = \boxed{42.35\%}$$

(算定方法)

1. 税引前利益に対する率の算定

①税引前利益を y 、税額を x_n とする。

②事業税実効税率

事業税額を x_1 、特別法人事業税を x_2 とする。 ($x_2 = x_1 \times 2.600$)

$$x_1 = (y - (x_1 + x_2)) \times 0.010$$

$$\begin{aligned} \text{注} \quad &= (y - (x_1 + x_1 \times 2.600)) \times 0.010 \quad \Rightarrow \quad x_1 = \frac{0.010}{1+0.036} \times y \\ &= \underline{0.0097 y} \end{aligned}$$

③特別法人事業税実効税率

特別法人事業税を x_2 とする。

$$\begin{aligned} x_2 &= x_1 \times 2.600 \\ &= 0.0097 y \times 2.600 \\ &= \underline{0.0252 y} \end{aligned}$$

④法人税実効税率

法人税額を x_3 とする。

$$\begin{aligned} x_3 &= \text{事業税及び特別法人事業税引後利益} \times 0.232 \\ &= (y - (0.0097 y + 0.0252 y)) \times 0.232 \\ &= \underline{0.2239 y} \end{aligned}$$

⑤道府県民税実効税率

道府県民税額を x_4 とする。

$$\begin{aligned} \text{主} \quad x_4 &= \text{法人税額} \times 0.010 \\ &= 0.2239 y \times 0.010 \\ &= \underline{0.0022 y} \end{aligned}$$

⑥市町村民税実効税率

市町村民税額を x_5 とする。

$$\begin{aligned} x_5 &= \text{法人税額} \times 0.060 \\ &= 0.2239 y \times 0.060 \\ &= \underline{0.0134 y} \end{aligned}$$

⑦地方法人税実効税率

地方法人税額を x_6 とする。

$$\begin{aligned} x_6 &= \text{法人税額} \times 0.103 \\ &= 0.2239 y \times 0.103 \\ &= \underline{0.0231 y} \end{aligned}$$

⑧税引前利益に対する利益対応税率

利益対応税額を x とする。

$$\begin{aligned} x &= x_1 + x_2 + x_3 + x_4 + x_5 + x_6 \\ &= \underline{0.2975 y} \end{aligned}$$

2. 税引後利益に対する率の算定

税引後利益を z 、税引前利益を y 、税額を x とする。

$$\text{利益対応税率} = \frac{x}{z} = \frac{0.2975 y}{(1-0.2975) y} = \frac{0.2975 y}{0.7025 y} = 0.4235$$

税引前利益	y
利益対応税	$x = 0.2975 y$
税引後利益	$z = (1-0.2975) y$

Ⅷ. 利益対応税率の算定 (調整額算定時の原価算定に用いる2021年度適用のもの)

利益対応税としては、事業税、特別法人事業税、法人税、道府県民税、市町村民税、地方法人税を見込んだ。

$$\text{利益対応税率} = \boxed{42.35\%}$$

(算定方法)

1. 税引前利益に対する率の算定

①税引前利益を y 、税額を x_n とする。

②事業税実効税率

事業税額を x_1 、特別法人事業税を x_2 とする。 ($x_2 = x_1 \times 2.600$)

$$x_1 = (y - (x_1 + x_2)) \times 0.010$$

$$\begin{aligned} \text{注} \quad &= (y - (x_1 + x_1 \times 2.600)) \times 0.010 \quad \Rightarrow \quad x_1 = \frac{0.010}{1+0.036} \times y \\ &= \underline{0.0097 y} \end{aligned}$$

③特別法人事業税実効税率

特別法人事業税を x_2 とする。

$$\begin{aligned} x_2 &= x_1 \times 2.600 \\ &= 0.0097 y \times 2.600 \\ &= \underline{0.0252 y} \end{aligned}$$

④法人税実効税率

法人税額を x_3 とする。

$$\begin{aligned} x_3 &= \text{事業税及び特別法人事業税引後利益} \times 0.232 \\ &= (y - (0.0097 y + 0.0252 y)) \times 0.232 \\ &= \underline{0.2239 y} \end{aligned}$$

⑤道府県民税実効税率

道府県民税額を x_4 とする。

$$\begin{aligned} \text{主} \quad x_4 &= \text{法人税額} \times 0.010 \\ &= 0.2239 y \times 0.010 \\ &= \underline{0.0022 y} \end{aligned}$$

⑥市町村民税実効税率

市町村民税額を x_5 とする。

$$\begin{aligned} x_5 &= \text{法人税額} \times 0.060 \\ &= 0.2239 y \times 0.060 \\ &= \underline{0.0134 y} \end{aligned}$$

⑦地方法人税実効税率

地方法人税額を x_6 とする。

$$\begin{aligned} x_6 &= \text{法人税額} \times 0.103 \\ &= 0.2239 y \times 0.103 \\ &= \underline{0.0231 y} \end{aligned}$$

⑧税引前利益に対する利益対応税率

利益対応税額を x とする。

$$\begin{aligned} x &= x_1 + x_2 + x_3 + x_4 + x_5 + x_6 \\ &= \underline{0.2975 y} \end{aligned}$$

2. 税引後利益に対する率の算定

税引後利益を z 、税引前利益を y 、税額を x とする。

$$\text{利益対応税率} = \frac{x}{z} = \frac{0.2975 y}{(1-0.2975) y} = \frac{0.2975 y}{0.7025 y} = 0.4235$$

税引前利益	y
利益対応税	$x = 0.2975 y$
税引後利益	$z = (1-0.2975) y$

IX. 料金設定に使用したトラヒック

機能別トラヒックは、A. 2021年度のサービス別トラヒック実績（加入電話・市内通話、市外通話等）にB. 機能ごとの経由回数を乗じて算定した。

機能別トラヒック

区分	通信回数（千回）	通信時間（千時間）	備考
①加入者交換機能	7,873,081	225,809	GC以下伝送路 229.800千時間
②中継系交換機能	13,444,988	407,079	---
③中継伝送機能	5,179,903	159,922	---
④番号案内サービス接続機能、番号データベース接続機能	11,163	131	平均42.1秒
⑤公衆電話発信機能	-	515	---
⑥デジタル公衆電話発信機能	-	261	---
⑦公衆電話発信機能（統一料金）	-	777	---

A. 2021年度のサービス別トラヒック実績

区分			通信回数 (千回)	通信時間 (千時間)	
加入電話等及びISDN(第1種(INS64)及び第2種(INS1500)(通話モード・デジタルモード64Kb/s))	MA内	自ユニット内	239,306	7,180	
		自ビル内自ユニット外	1,344	40	
		自ビル外	71,641	2,150	
	MA間ZA内			119,486	2,434
	ZA間			7,348	97
	GC接続			2,685,475	73,209
	IC接続			4,429,245	131,940
	IC接続IC経由			8,462,485	251,853
	交換機機能メニュー等			175,363	11,707
	リダイレクション			69,325	3,072
	公衆電話	MA内	自ユニット内	2,508	66
			自ビル内自ユニット外	14	0
			自ビル外	751	20
MA間ZA内			665	25	
ZA間			21	1	
GC接続			4,377	65	
IC接続			14,465	310	
交換機機能メニュー(公衆電話利用分)			385	26	
業務委託			31	0	
デジタル公衆電話		MA内	自ユニット内	1,064	26
	自ビル内自ユニット外		6	0	
	自ビル外		319	8	
	MA間ZA内			256	9
	ZA間			5	0
	GC接続			1,767	30
	IC接続			6,392	159
	交換機機能メニュー(デジタル公衆電話利用分)			346	28
	業務委託			1	0
	公衆電話(統一料金)	MA内	自ユニット内	3,572	93
			自ビル内自ユニット外	20	1
			自ビル外	1,069	28
		MA間ZA内			921
ZA間			26	1	
GC接続			6,144	95	
IC接続			20,857	469	
交換機機能メニュー(公衆電話・デジタル公衆電話利用分)			730	53	
業務委託			32	0	
番号案内		GC接続	ZA内	4,283	50
			ZA内(代表GC経由)	640	7
			ZA内	6,240	73
合計			16,338,924	485,363	

B. 機能ごとの経由回数

①加入者交換機能	②中継系交換機能	③中継伝送機能	④番号案内サービス接続機能	⑤公衆電話発信機能	⑥デジタル公衆電話発信機能	⑦公衆電話発信機能(統一料金)
1						
2						
2	1	2				
2	1	2				
2	2	2				
1						
1	1	1				
	1					
	1	1				
1	2	2				
1					1	
2					1	
2	1	2			1	
2	1	2			1	
2	2	2			1	
1					1	
1	1	1			1	
					1	
					1	
1						1
2						1
2	1	2				1
2	1	2				1
2	2	2				1
1						1
1	1	1				1
						1
						1
1						1
2						1
2	1	2				1
2	1	2				1
2	2	2				1
1						1
1	1	1				1
						1
						1
2	1	2	1	0.0271	0.0119	0.0390
1			1	0.0271	0.0119	0.0390
1	1	1	1			

X. 料金設定に使用した回線数

1. 端末回線数等

・加入者回線算定に使用した回線数

(単位:回線)

	a.	b.	c.	d=a×b×c
	2021年度 稼動回線数	設備換算 係数 (注4)	保守換算 係数 (注5)	換算後 稼動回線数
加入者回線				
(1) 2線式・タイプ1-1 (注1)	55,333	1	1.00	55,333
(2) 2線式・タイプ1-2 (注2)	8,400,143	1	1.00	8,400,143
(3) 2線式・タイプ2 (注3)	208,382	1	1.03	214,633
(4) 4線式	8,953	2	1.03	18,443
(5) メタルサービス小計	8,672,811	-	-	8,688,552
(6) 1芯式・タイプ1-1 (注1)	16,944	1	1.00	16,944
(7) 1芯式・タイプ1-2 (注2)	2,760,109	1	1.00	2,760,109
(8) 1芯式・タイプ2 (注3)	649,195	1	1.03	668,671
(9) 2芯式・タイプ1-1 (注1)	0	2	1.00	0
(10) 2芯式・タイプ1-2 (注2)	5,235	2	1.00	10,470
(11) 2芯式・タイプ2 (注3)	2,381	2	1.03	4,905
(12) 4芯式	0	4	1.03	0
(13) 光サービス小計	3,433,864	-	-	3,461,099
(14) 計 ((5)+(13))	12,106,675	-	-	12,149,651
(13-2)光サービス小計(保守換算係数をすべて1.00とした場合)	3,433,864	-	1.00	3,441,480

(再掲)施設設置負担金の適用のないサービス等の回線数				
(15) メタルサービス・2線式	1,339,002			
(16) (再)メタルサービス・2線式(帯域透過端末回線除き)	603,149			
(17) 光サービス	3,430,538			
(18) 計 ((15)+(17))	4,769,540			

(再掲)メタルサービスの収容形態別回線数				
(19) 局外RT収容メタル回線数	-	-	-	650,092
(20) メタル設備のみを用いる加入者回線数	-	-	-	8,038,460
(21) 計 ((19)+(20))	-	-	-	8,688,552
(再掲)メタルサービスの回線数内訳				
(22) 帯域透過端末回線数	-	-	-	735,964
(23) 上記以外のメタル回線数	-	-	-	7,952,588
(24) 計 ((22)+(23))	-	-	-	8,688,552

・MDF、FTM算定に使用した回線数

(単位:回線)

	a.	b.	c.	d=a×b×c
	2021年度 稼動回線数	設備換算 係数 (注6)	保守換算 係数 (注5)	換算後 稼動回線数
加入者回線				
(25) 2線式・タイプ1-1 (注1)	55,333	1	1.00	55,333
(26) 2線式・タイプ1-2 (注2)	8,400,143	1	1.00	8,400,143
(27) 2線式・タイプ2 (注3)	208,382	1	1.03	214,633
(28) 4線式	8,953	2	1.03	18,443
(29) 追加MDF・タイプ1-1 (注1)	0	1	1.00	0
(30) 追加MDF・タイプ1-2 (注2)	282,502	1	1.00	282,502
(31) メタルサービス小計	8,955,313	-	-	8,971,054
(32) 1芯式・タイプ1-1 (注1)	16,944	1	1.00	16,944
(33) 1芯式・タイプ1-2 (注2)	2,760,109	1	1.00	2,760,109
(34) 1芯式・タイプ2 (注3)	649,195	1	1.03	668,671
(35) 2芯式・タイプ1-1 (注1)	315	2	1.00	630
(36) 2芯式・タイプ1-2 (注2)	5,235	2	1.00	10,470
(37) 2芯式・タイプ2 (注3)	2,381	2	1.03	4,905
(38) 4芯式	0	4	1.03	0
(39) 光サービス小計	3,434,179	-	-	3,461,729
(40) 計 ((31)+(39))	12,389,492	-	-	12,432,783
(39-2)光サービス小計(保守換算係数をすべて1.00とした場合)	3,434,179	-	1.00	3,442,110

(再掲)メタルサービスの収容形態別回線数				
(41) 局外RT収容メタル回線数	-	-	-	650,092
(42) メタル設備のみを用いる加入者回線数	-	-	-	8,320,962
(43) 計 ((41)+(42))	-	-	-	8,971,054
(再掲)メタルサービスの回線数内訳				
(44) 帯域透過端末回線数	-	-	-	735,964
(45) 追加MDF	-	-	-	282,502
(46) 上記以外のメタル回線数	-	-	-	7,952,588
(47) 計 ((44)+(45)+(46))	-	-	-	8,971,054

・OCU算定に使用した回線数

(単位:回線)

	a.	b.	c.	d=a×b×c
	2021年度 稼働回線数	設備換算 係数 (注6)	保守換算 係数 (注5)	換算後 稼働回線数
OCU使用回線				
(48) メタル回線数・タイプ1-1 (注1)	0	1	1.00	0
(49) メタル回線数・タイプ1-2 (注2)	810,200	1	1.00	810,200
(50-1) (再)デジタル公衆電話(下記以外)・タイプ1-2 (注2)	24,796	1	1.00	24,796
(50-2) (再)デジタル公衆電話(特設公衆電話)・タイプ1-2 (注2)	0	1	1.00	0
(51) 光回線数・タイプ1-1 (注1)	0	1	1.00	0
(52) 光回線数・タイプ1-2 (注2)	5,550	1	1.00	5,550
(53) 計 ((48)+(49)+(51)+(52))	815,750	-	-	815,750

・回線管理運営機能算定に使用した回線数

(単位:回線)

	2021年度 稼働回線数
回線管理運営機能対応回線数	
(54) 電話等	7,590,551
(56) ラインシェアリング・相互接続回線	135,189
(57) 帯域透過端末回線・相互接続回線	685,667
(58) 光ファイバ・相互接続回線	1,326,531
(59) 特定光信号端末回線・相互接続回線	53,834
(60) 上記以外の回線数	10,047,778
(61) 計 ((54)+(56)+(57)+(58)+(59)+(60))	19,839,550
(62) (再)相互接続回線(特定光信号端末回線除き) ((56)+(57)+(58))	2,147,387
(63) (再)相互接続回線(特定光信号端末回線・ラインシェアリング除き) ((57)+(58))	2,012,198

・DSL回線故障対応機能算定に使用した回線数

(単位:回線)

	2021年度 稼働回線数
故障対応回線数	
(64) メタル設備のみを用いる加入者回線数	8,023,227
(65) DSL回線故障対応機能契約数	143,834
(66) 計 ((64)+(65))	8,167,061

・公衆電話機能算定に使用した回線数

(単位:回線)

	2021年度 稼働回線数
公衆電話回線	
(67-1) アナログ公衆電話(下記以外)	48,278
(67-2) アナログ公衆電話(特設公衆電話)	35,966
(68-1) デジタル公衆電話(下記以外)	25,632
(68-2) デジタル公衆電話(特設公衆電話)	0
(69-1) 計 ((67-1)+(67-2)+(68-1)+(68-2))	109,876
(69-2) (再)公衆電話回線(特設公衆除き) ((67-1)+(68-1))	73,910
回線数の増減に応じて当該設備に係る費用が増減するものに対応する回線数	
(70) アナログ回線数(加入電話・アナログ公衆電話)	6,883,841
(71) デジタル回線数(INS64・デジタル公衆電話・PHS基地局回線)	810,199
(72) 計 ((70)+(71))	7,694,040

・光信号伝送装置(PON)算定に使用した回線数

(単位:回線)

	a.	b.	c.	d=a×b×c
	2021年度 稼働回線数	設備換算 係数 (注6)	保守換算 係数 (注5)	換算後 稼働回線数
光信号伝送装置(PON)				
(92) 1Gbit/sタイプ・タイプ1-1 (注1)	0	1	1.00	0
(93) 1Gbit/sタイプ・タイプ1-2 (注2)	764,375	1	1.00	764,375
(94) 1Gbit/sタイプ・タイプ2 (注3)	19,090	1	1.03	19,662
(95) 1Gbit/sタイプ 小計	783,465	-	-	784,037

・光信号電気信号変換機能(メディアコンバータ)算定に使用した回線数

(単位:回線)

	a. 2021年度 稼働回線数	b. 設備換算 係数 (注6)	c. 保守換算 係数 (注5)	d=a×b×c 換算後 稼働回線数
光信号電気信号変換機能(メディアコンバータ)				
(107) メディアコンバータ(1Gbit/sタイプ)・タイプ1-1 (注1)	0	1	1.00	0
(108) メディアコンバータ(1Gbit/sタイプ)・タイプ1-2 (注2)	84,324	1	1.00	84,324
(109) メディアコンバータ(1Gbit/sタイプ)・タイプ2 (注3)	58	1	1.03	60
(110) メディアコンバータ(1Gbit/sタイプ)小計	84,382	-	-	84,384

・光信号多重分離機能(局内スプリッタ)算定に使用した回線数

(単位:回線)

	a. 2021年度 稼働回線数	b. 設備換算 係数 (注6)	c. 保守換算 係数 (注5)	d=a×b×c 換算後 稼働回線数
光信号多重分離機能(局内スプリッタ)				
(119) 局内スプリッタ(4分岐)・タイプ1-1 (注1)	0	1	1.00	0
(120) 局内スプリッタ(4分岐)・タイプ1-2 (注2)	603,928	1	1.00	603,928
(121) 局内スプリッタ(4分岐)・タイプ2 (注3)	18,726	1	1.03	19,288
(122) 局内スプリッタ(4分岐)小計	622,654	-	-	623,216
(123) 局内スプリッタ(8分岐)・タイプ1-1 (注1)	0	1	1.00	0
(124) 局内スプリッタ(8分岐)・タイプ1-2 (注2)	1,595	1	1.00	1,595
(125) 局内スプリッタ(8分岐)・タイプ2 (注3)	341	1	1.03	351
(126) 局内スプリッタ(8分岐)小計	1,936	-	-	1,946

- (注) 1 タイプ1-1: 保守の区別が、平日・昼間帯の保守メニューのもの。
 2 タイプ1-2: 保守の区別が、全日・昼間帯の保守メニューのもの。
 3 タイプ2: 保守の区別が、全日・全時間帯の保守メニューのもの。
 4 使用するケーブル対数・芯数をもとに設備換算係数を設定した。
 5 保守換算係数はⅩⅢの保守換算係数の3. ③より。
 6 使用する端子数をもとに設備換算係数を設定した。

2. 機能別回線数

機能別回線数は、A. 2021年度のサービス別契約回線数実績にB. 機能ごとの速度換算係数・保守換算係数及び、経由回数に乗じて算定した。

※但し、専用加入者線装置モジュールについては、機能ごとの保守換算係数及び、経由回数に乗じて算定した。

回線距離については、2021年度のサービス別契約回線延べ距離に機能ごとの速度換算係数及び、保守換算係数に乗じて算定した。

機能別回線数

(単位：回線) (単位：km)

区 分		回線数	回線距離
専用加入者線装置モジュール (SLM)	(1)一般専用 (50bit/s)	9,282	---
	(2)一般専用 (50bit/sを除く) 及び、高速デジタル伝送・高速品目 (6.0Mbit/sを除くエコノミークラス)	166,150	---
	(3)高速デジタル伝送・高速品目 (6.0Mbit/sエコノミークラス)	2	---
	(4)高速デジタル伝送・高速品目 (エコノミークラスを除く)	484	---
	(5)主配線盤～専用加入者線装置モジュール	187,210	---
	(6)専用回線管理運営費対応回線数 (契約回線数)	114,277	---
専用加入者線装置モジュール (SLM) ～専用線ノード装置 (CNE) 伝送路	(7)一般専用 (50bit/s)	9,282	---
	(8)一般専用 (50bit/sを除く)、高速デジタル伝送・高速品目 (エコノミークラス6.0Mbit/sを除く) 及び、中継伝送専用機能 (MA内伝送路)	176,332	---
	(9)高速デジタル伝送・高速品目 (6.0Mbit/sエコノミークラス)	151	---
専用線ノード装置 (CNE)	(10)一般専用 (50bit/s)	5,335	---
	(11)一般専用 (50bit/sを除く) 及び、高速デジタル伝送・高速品目 (1.5, 6.0Mbit/sを除くエコノミークラス)	80,358	---
	(12)高速デジタル伝送・高速品目 (1.5Mbit/sエコノミークラス)	4,599	---
	(13)高速デジタル伝送・高速品目 (6.0Mbit/sエコノミークラス)	151	---
	(14)高速デジタル伝送・高速品目 (エコノミークラスを除く)	3,064	---
専用線ノード装置 (CNE) ～専用線 ノード装置 (CNE) 及び、 専用線ノード装置 (CNE) ～相互 接続点 (POI) 伝送路	(15)一般専用 (50bit/s)	693	16,402
	(16)一般専用 (50bit/sを除く)、高速デジタル伝送・高速品目 (6.0Mbit/sエコノミークラスを除く) 及び、中継伝送専用機能 (MA間伝送路)	26,112	1,091,084
	(17)高速デジタル伝送・高速品目 (6.0Mbit/sエコノミークラス)	75	3,838
	(18)接続装置	66,421	---

A. 2021年度のサービス別契約回線数実績

サービス	品目	グレード	専用線形態		①契約回線数	②MA間回線距離		
一般専用	音声伝送		区域内専用	同一収容	13,860	0		
				異収容	10,805	0		
			分岐回線		54	0		
			県内市外専用		883	25,428		
			県間・接続専用	区域内	341	0		
				区域外	199	7,577		
			音楽放送		区域内専用	同一収容	0	0
						異収容	0	0
	分岐回線				0	0		
	県内市外専用				0	0		
	県間・接続専用	区域内			0	0		
		区域外			0	0		
	3.4kHz				区域内専用	同一収容	23,303	0
						異収容	33,879	0
			分岐回線		19	0		
			県内市外専用		4,436	90,630		
			県間・接続専用	区域内	772	0		
				区域外	367	15,413		
			3.4kHz(S)		区域内専用	同一収容	113	0
						異収容	328	0
	分岐回線				0	0		
	県内市外専用				53	1,731		
	県間・接続専用	区域内			21	0		
		区域外			28	1,453		
	48kHz				区域内専用	同一収容	0	0
						異収容	0	0
			分岐回線		0	0		
			県内市外専用		0	0		
			県間・接続専用	区域内	0	0		
				区域外	0	0		
			50b/s		区域内専用	同一収容	6,799	0
						異収容	3,724	0
分岐回線		1			0			
県内市外専用		590			13,148			
県間・接続専用	区域内	64			0			
	区域外	64			2,326			
2400b/s		区域内専用			同一収容	0	0	
					異収容	0	0	
		分岐回線		0	0			
		県内市外専用		0	0			
		県間・接続専用	区域内	0	0			
			区域外	0	0			
		4800b/s		区域内専用	同一収容	0	0	
					異収容	0	0	
分岐回線				0	0			
県内市外専用				0	0			
県間・接続専用	区域内			0	0			
	区域外			0	0			
9600b/s				区域内専用	同一収容	0	0	
					異収容	0	0	
		分岐回線		0	0			
		県内市外専用		0	0			
		県間・接続専用	区域内	0	0			
			区域外	0	0			
		100b/s		区域内専用	同一収容	0	0	
					異収容	0	0	
分岐回線				0	0			
県内市外専用				0	0			
県間・接続専用	区域内			0	0			
	区域外			0	0			
200b/s				区域内専用	同一収容	0	0	
					異収容	0	0	
		分岐回線		0	0			
		県内市外専用		0	0			
		県間・接続専用	区域内	0	0			
			区域外	0	0			

サービス	品目	グレード	専用線形態	①契約回線数	②MA間回線距離		
	300b/s		区域内専用	同一収容	0	0	
				異収容	0	0	
			分岐回線		0	0	
			県内市外専用		0	0	
			県間・接続専用		0	0	
					0	0	
	1200b/s			区域内専用	同一収容	0	0
					異収容	0	0
				分岐回線		0	0
				県内市外専用		0	0
				県間・接続専用		0	0
						0	0
48kb/s			区域内専用	同一収容	0	0	
				異収容	0	0	
			分岐回線		0	0	
			県内市外専用		0	0	
			県間・接続専用		22	0	
					8	412	
高速デジタル伝送	64kb/s		区域内専用	同一収容	3	0	
				異収容	19	0	
			分岐回線		0	0	
			県内市外専用		4	525	
			県間・接続専用		17	0	
					4	167	
	64kb/s	エコノミー (タイプ1-1)		区域内専用	同一収容	0	0
					異収容	0	0
				分岐回線		0	0
				県内市外専用		0	0
				県間・接続専用		58	0
						19	812
	64kb/s	エコノミー (タイプ1-2)		区域内専用	同一収容	96	0
					異収容	219	0
				分岐回線		0	0
				県内市外専用		85	2,370
				県間・接続専用		0	0
						0	0
	64kb/s	エコノミー (タイプ2)		区域内専用	同一収容	434	0
					異収容	1,127	0
				分岐回線		0	0
				県内市外専用		739	35,725
				県間・接続専用		3,160	0
						2,355	107,077
128kb/s			区域内専用	同一収容	4	0	
				異収容	13	0	
			分岐回線		0	0	
			県内市外専用		5	173	
			県間・接続専用		8	0	
					6	453	
128kb/s	エコノミー (タイプ1-1)		区域内専用	同一収容	0	0	
				異収容	0	0	
			分岐回線		0	0	
			県内市外専用		0	0	
			県間・接続専用		19	0	
					8	163	
128kb/s	エコノミー (タイプ1-2)		区域内専用	同一収容	78	0	
				異収容	462	0	
			分岐回線		0	0	
			県内市外専用		62	2,643	
			県間・接続専用		0	0	
					0	0	
128kb/s	エコノミー (タイプ2)		区域内専用	同一収容	165	0	
				異収容	436	0	
			分岐回線		0	0	
			県内市外専用		167	8,694	
			県間・接続専用		1,170	0	
					1,795	114,858	
192kb/s			区域内専用	同一収容	2	0	
				異収容	5	0	
			分岐回線		0	0	
			県内市外専用		5	563	
			県間・接続専用		3	0	
					4	189	

サービス	品目	グレード	専用線形態	①契約回線数	②MA間回線距離	
	256kb/s		区域内専用	同一収容	1	0
				異収容	2	0
			分岐回線		0	0
			県内市外専用		2	124
			県間・接続専用	区域内	0	0
				区域外	0	0
	384kb/s		区域内専用	同一収容	8	0
				異収容	6	0
			分岐回線		0	0
			県内市外専用		83	4,778
			県間・接続専用	区域内	0	0
				区域外	0	0
	512kb/s		区域内専用	同一収容	0	0
				異収容	1	0
			分岐回線		0	0
			県内市外専用		0	0
			県間・接続専用	区域内	2	0
				区域外	5	496
	768kb/s		区域内専用	同一収容	0	0
				異収容	3	0
			分岐回線		0	0
県内市外専用			3	524		
県間・接続専用			区域内	5	0	
			区域外	4	162	
1Mb/s		区域内専用	同一収容	0	0	
			異収容	1	0	
		分岐回線		0	0	
		県内市外専用		2	83	
		県間・接続専用	区域内	1	0	
			区域外	0	0	
1.5Mb/s		区域内専用	同一収容	2	0	
			異収容	8	0	
		分岐回線		0	0	
		県内市外専用		8	592	
		県間・接続専用	区域内	6	0	
			区域外	3	293	
1.5Mb/s	エコノミー (タイプ1-1)	区域内専用	同一収容	0	0	
			異収容	0	0	
		分岐回線		0	0	
		県内市外専用		0	0	
		県間・接続専用	区域内	0	0	
			区域外	0	0	
1.5Mb/s	エコノミー (タイプ1-2)	区域内専用	同一収容	1	0	
			異収容	1	0	
		分岐回線		0	0	
		県内市外専用		2	59	
		県間・接続専用	区域内	0	0	
			区域外	0	0	
1.5Mb/s	エコノミー (タイプ2)	区域内専用	同一収容	7	0	
			異収容	38	0	
		分岐回線		0	0	
		県内市外専用		3	150	
		県間・接続専用	区域内	104	0	
			区域外	20	1,398	
3Mb/s		区域内専用	同一収容	0	0	
			異収容	1	0	
		分岐回線		0	0	
		県内市外専用		2	52	
		県間・接続専用	区域内	0	0	
			区域外	1	20	
4.5Mb/s		区域内専用	同一収容	0	0	
			異収容	0	0	
		分岐回線		0	0	
		県内市外専用		0	0	
		県間・接続専用	区域内	1	0	
			区域外	1	467	

サービス	品目	グレード	専用線形態	①契約回線数	②MA間回線距離			
	6Mb/s		区域内専用	同一収容	0	0		
				異収容	0	0		
			分岐回線		0	0		
			県内市外専用		0	0		
			県間・接続専用	区域内	0	0		
				区域外	0	0		
			6Mb/s	エコノミー (タイプ1-1)	区域内専用	同一収容	0	0
						異収容	0	0
	分岐回線				0	0		
	県内市外専用				0	0		
	県間・接続専用	区域内			0	0		
		区域外			0	0		
	6Mb/s	エコノミー (タイプ1-2)			区域内専用	同一収容	0	0
						異収容	0	0
			分岐回線		0	0		
			県内市外専用		0	0		
県間・接続専用			区域内	0	0			
			区域外	0	0			
6Mb/s			エコノミー (タイプ2)	区域内専用	同一収容	0	0	
					異収容	0	0	
	分岐回線			0	0			
	県内市外専用			1	51			
	県間・接続専用	区域内		0	0			
		区域外		0	0			
	中継伝送機能	24ch			同一通信用建物内	1	0	
					区域内回線	14	0	
区域外回線			51		2,455			
48ch			同一通信用建物内	13	0			
			区域内回線	36	0			
			区域外回線	30	1,176			
72ch			同一通信用建物内	9	0			
			区域内回線	36	0			
			区域外回線	45	1,734			
96ch			同一通信用建物内	10	0			
			区域内回線	25	0			
			区域外回線	20	682			
120ch			同一通信用建物内	14	0			
			区域内回線	18	0			
			区域外回線	8	212			
144ch			同一通信用建物内	11	0			
			区域内回線	17	0			
			区域外回線	1	8			
168ch			同一通信用建物内	9	0			
			区域内回線	18	0			
	区域外回線		3	77				
192ch		同一通信用建物内	9	0				
		区域内回線	6	0				
		区域外回線	0	0				
216ch		同一通信用建物内	5	0				
		区域内回線	6	0				
		区域外回線	1	35				
240ch		同一通信用建物内	4	0				
		区域内回線	5	0				
		区域外回線	0	0				
264ch		同一通信用建物内	2	0				
		区域内回線	5	0				
		区域外回線	0	0				
288ch		同一通信用建物内	3	0				
		区域内回線	1	0				
		区域外回線	0	0				
312ch		同一通信用建物内	0	0				
		区域内回線	1	0				
		区域外回線	0	0				
336ch		同一通信用建物内	2	0				
		区域内回線	1	0				
		区域外回線	0	0				
360ch		同一通信用建物内	0	0				
		区域内回線	3	0				
		区域外回線	0	0				
384ch		同一通信用建物内	0	0				
		区域内回線	1	0				
		区域外回線	0	0				

サービス	品目	グレード	専用線形態	①契約回線数	②MA間回線距離
408ch			同一通信用建物内	1	0
			区域内回線	0	0
			区域外回線	0	0
432ch			同一通信用建物内	0	0
			区域内回線	1	0
			区域外回線	0	0
456ch			同一通信用建物内	0	0
			区域内回線	0	0
			区域外回線	0	0
480ch			同一通信用建物内	0	0
			区域内回線	0	0
			区域外回線	0	0
504ch			同一通信用建物内	0	0
			区域内回線	0	0
			区域外回線	0	0
528ch			同一通信用建物内	0	0
			区域内回線	0	0
			区域外回線	0	0
552ch			同一通信用建物内	0	0
			区域内回線	0	0
			区域外回線	0	0
576ch			同一通信用建物内	0	0
			区域内回線	1	0
			区域外回線	0	0
600ch			同一通信用建物内	0	0
			区域内回線	1	0
			区域外回線	0	0
624ch			同一通信用建物内	0	0
			区域内回線	0	0
			区域外回線	0	0
648ch			同一通信用建物内	0	0
			区域内回線	0	0
			区域外回線	0	0
672ch			同一通信用建物内	0	0
			区域内回線	0	0
			区域外回線	0	0
696ch			同一通信用建物内	0	0
			区域内回線	0	0
			区域外回線	0	0
720ch			同一通信用建物内	0	0
			区域内回線	0	0
			区域外回線	0	0
744ch			同一通信用建物内	0	0
			区域内回線	1	0
			区域外回線	0	0
768ch			同一通信用建物内	0	0
			区域内回線	0	0
			区域外回線	0	0
792ch			同一通信用建物内	0	0
			区域内回線	0	0
			区域外回線	0	0
816ch			同一通信用建物内	0	0
			区域内回線	0	0
			区域外回線	0	0
840ch			同一通信用建物内	0	0
			区域内回線	0	0
			区域外回線	0	0
864ch			同一通信用建物内	0	0
			区域内回線	0	0
			区域外回線	0	0
888ch			同一通信用建物内	0	0
			区域内回線	0	0
			区域外回線	0	0
912ch			同一通信用建物内	0	0
			区域内回線	0	0
			区域外回線	0	0
936ch			同一通信用建物内	0	0
			区域内回線	0	0
			区域外回線	0	0
960ch			同一通信用建物内	0	0
			区域内回線	0	0
			区域外回線	0	0
984ch			同一通信用建物内	0	0
			区域内回線	0	0
			区域外回線	0	0

サービス	品目	グレード	専用線形態	①契約回線数	②MA間回線距離
	1008ch		同一通信用建物内	0	0
			区域内回線	0	0
			区域外回線	0	0
	1032ch		同一通信用建物内	0	0
			区域内回線	0	0
			区域外回線	0	0
	1056ch		同一通信用建物内	0	0
			区域内回線	0	0
			区域外回線	0	0
	1080ch		同一通信用建物内	0	0
			区域内回線	0	0
			区域外回線	0	0
	1104ch		同一通信用建物内	0	0
			区域内回線	0	0
			区域外回線	0	0
	1128ch		同一通信用建物内	0	0
			区域内回線	0	0
			区域外回線	0	0
	1152ch		同一通信用建物内	0	0
			区域内回線	0	0
			区域外回線	0	0
	1176ch		同一通信用建物内	0	0
			区域内回線	0	0
			区域外回線	0	0
	1200ch		同一通信用建物内	0	0
			区域内回線	0	0
			区域外回線	0	0
	1224ch		同一通信用建物内	0	0
			区域内回線	0	0
			区域外回線	0	0
1248ch		同一通信用建物内	0	0	
		区域内回線	0	0	
		区域外回線	0	0	
1272ch		同一通信用建物内	0	0	
		区域内回線	0	0	
		区域外回線	0	0	
1296ch		同一通信用建物内	0	0	
		区域内回線	0	0	
		区域外回線	0	0	
1320ch		同一通信用建物内	0	0	
		区域内回線	0	0	
		区域外回線	0	0	
1344ch		同一通信用建物内	0	0	
		区域内回線	0	0	
		区域外回線	0	0	
1368ch		同一通信用建物内	0	0	
		区域内回線	0	0	
		区域外回線	0	0	
1392ch		同一通信用建物内	0	0	
		区域内回線	0	0	
		区域外回線	0	0	
1416ch		同一通信用建物内	0	0	
		区域内回線	0	0	
		区域外回線	0	0	
1440ch		同一通信用建物内	0	0	
		区域内回線	0	0	
		区域外回線	0	0	
1464ch		同一通信用建物内	0	0	
		区域内回線	0	0	
		区域外回線	0	0	
1488ch		同一通信用建物内	0	0	
		区域内回線	0	0	
		区域外回線	0	0	
1512ch		同一通信用建物内	0	0	
		区域内回線	0	0	
		区域外回線	0	0	
1536ch		同一通信用建物内	0	0	
		区域内回線	0	0	
		区域外回線	0	0	
1560ch		同一通信用建物内	0	0	
		区域内回線	0	0	
		区域外回線	0	0	
1584ch		同一通信用建物内	0	0	
		区域内回線	0	0	
		区域外回線	0	0	

サービス	品目	グレード	専用線形態	①契約回線数	②MA間回線距離
	1608ch		同一通信用建物内	0	0
			区域内回線	0	0
			区域外回線	0	0
	1632ch		同一通信用建物内	0	0
			区域内回線	0	0
			区域外回線	0	0
	1656ch		同一通信用建物内	0	0
			区域内回線	0	0
			区域外回線	0	0
	1680ch		同一通信用建物内	0	0
			区域内回線	0	0
			区域外回線	0	0
	1704ch		同一通信用建物内	0	0
			区域内回線	0	0
			区域外回線	0	0
	1728ch		同一通信用建物内	0	0
			区域内回線	0	0
			区域外回線	0	0
	1752ch		同一通信用建物内	0	0
			区域内回線	0	0
			区域外回線	0	0
	1776ch		同一通信用建物内	0	0
			区域内回線	0	0
			区域外回線	0	0
	1800ch		同一通信用建物内	0	0
			区域内回線	0	0
			区域外回線	0	0
	1824ch		同一通信用建物内	0	0
			区域内回線	0	0
			区域外回線	0	0
1848ch		同一通信用建物内	0	0	
		区域内回線	0	0	
		区域外回線	0	0	
1872ch		同一通信用建物内	0	0	
		区域内回線	0	0	
		区域外回線	0	0	
1896ch		同一通信用建物内	0	0	
		区域内回線	0	0	
		区域外回線	0	0	
1920ch		同一通信用建物内	0	0	
		区域内回線	0	0	
		区域外回線	0	0	
1944ch		同一通信用建物内	0	0	
		区域内回線	0	0	
		区域外回線	0	0	
1968ch		同一通信用建物内	0	0	
		区域内回線	0	0	
		区域外回線	0	0	
1992ch		同一通信用建物内	0	0	
		区域内回線	0	0	
		区域外回線	0	0	
2016ch		同一通信用建物内	0	0	
		区域内回線	0	0	
		区域外回線	0	0	
2040ch		同一通信用建物内	0	0	
		区域内回線	0	0	
		区域外回線	0	0	
2064ch		同一通信用建物内	0	0	
		区域内回線	0	0	
		区域外回線	0	0	
2088ch		同一通信用建物内	0	0	
		区域内回線	0	0	
		区域外回線	0	0	
2112ch		同一通信用建物内	0	0	
		区域内回線	0	0	
		区域外回線	0	0	
2136ch		同一通信用建物内	0	0	
		区域内回線	0	0	
		区域外回線	0	0	
2160ch		同一通信用建物内	0	0	
		区域内回線	0	0	
		区域外回線	0	0	
2184ch		同一通信用建物内	0	0	
		区域内回線	0	0	
		区域外回線	0	0	

サービス	品目	グレード	専用線形態	①契約回線数	②MA間回線距離
	2208ch		同一通信用建物内	0	0
			区域内回線	0	0
			区域外回線	0	0
	2232ch		同一通信用建物内	0	0
			区域内回線	0	0
			区域外回線	0	0
	2256ch		同一通信用建物内	0	0
			区域内回線	0	0
			区域外回線	0	0
	2280ch		同一通信用建物内	0	0
			区域内回線	0	0
			区域外回線	0	0
	2304ch		同一通信用建物内	0	0
			区域内回線	0	0
			区域外回線	0	0
	2328ch		同一通信用建物内	0	0
			区域内回線	0	0
			区域外回線	0	0
	2352ch		同一通信用建物内	0	0
			区域内回線	0	0
			区域外回線	0	0
	2376ch		同一通信用建物内	0	0
			区域内回線	0	0
			区域外回線	0	0
	2400ch		同一通信用建物内	0	0
			区域内回線	0	0
			区域外回線	0	0
	2424ch		同一通信用建物内	0	0
			区域内回線	0	0
			区域外回線	0	0
	2448ch		同一通信用建物内	0	0
			区域内回線	0	0
			区域外回線	0	0
	2472ch		同一通信用建物内	0	0
			区域内回線	0	0
			区域外回線	0	0
	2496ch		同一通信用建物内	0	0
			区域内回線	0	0
			区域外回線	0	0
	2520ch		同一通信用建物内	0	0
			区域内回線	0	0
			区域外回線	0	0
	2544ch		同一通信用建物内	0	0
			区域内回線	0	0
			区域外回線	0	0
	2568ch		同一通信用建物内	0	0
			区域内回線	0	0
			区域外回線	0	0
	2592ch		同一通信用建物内	0	0
			区域内回線	0	0
			区域外回線	0	0
	2616ch		同一通信用建物内	0	0
			区域内回線	0	0
			区域外回線	0	0
	2640ch		同一通信用建物内	0	0
			区域内回線	0	0
			区域外回線	0	0
	2664ch		同一通信用建物内	0	0
			区域内回線	0	0
			区域外回線	0	0
	2688ch		同一通信用建物内	0	0
			区域内回線	0	0
			区域外回線	0	0
	2712ch		同一通信用建物内	0	0
			区域内回線	0	0
			区域外回線	0	0
	2736ch		同一通信用建物内	0	0
			区域内回線	0	0
			区域外回線	0	0
	2760ch		同一通信用建物内	0	0
			区域内回線	0	0
			区域外回線	0	0
	2784ch		同一通信用建物内	0	0
			区域内回線	0	0
			区域外回線	0	0

サービス	品目	グレード	専用線形態	①契約回線数	②MA間回線距離	
	2808ch		同一通信用建物内	0	0	
			区域内回線	0	0	
			区域外回線	0	0	
	2832ch			同一通信用建物内	0	0
				区域内回線	0	0
				区域外回線	0	0
	2856ch			同一通信用建物内	0	0
				区域内回線	0	0
				区域外回線	0	0
	2880ch			同一通信用建物内	0	0
				区域内回線	0	0
				区域外回線	0	0
	2904ch			同一通信用建物内	0	0
				区域内回線	0	0
				区域外回線	0	0
	2928ch			同一通信用建物内	0	0
				区域内回線	0	0
				区域外回線	0	0
	2952ch			同一通信用建物内	0	0
				区域内回線	0	0
				区域外回線	0	0
	2976ch			同一通信用建物内	0	0
				区域内回線	0	0
				区域外回線	0	0
	3000ch			同一通信用建物内	0	0
				区域内回線	0	0
				区域外回線	0	0
	3024ch			同一通信用建物内	0	0
				区域内回線	0	0
				区域外回線	0	0
3048ch			同一通信用建物内	0	0	
			区域内回線	0	0	
			区域外回線	0	0	
3072ch			同一通信用建物内	0	0	
			区域内回線	0	0	
			区域外回線	0	0	
3096ch			同一通信用建物内	0	0	
			区域内回線	0	0	
			区域外回線	0	0	
3120ch			同一通信用建物内	0	0	
			区域内回線	0	0	
			区域外回線	0	0	
3144ch			同一通信用建物内	0	0	
			区域内回線	0	0	
			区域外回線	0	0	
3168ch			同一通信用建物内	0	0	
			区域内回線	0	0	
			区域外回線	0	0	
3192ch			同一通信用建物内	0	0	
			区域内回線	0	0	
			区域外回線	0	0	
3216ch			同一通信用建物内	0	0	
			区域内回線	0	0	
			区域外回線	0	0	
3240ch			同一通信用建物内	0	0	
			区域内回線	0	0	
			区域外回線	0	0	
3264ch			同一通信用建物内	0	0	
			区域内回線	0	0	
			区域外回線	0	0	
3288ch			同一通信用建物内	0	0	
			区域内回線	0	0	
			区域外回線	0	0	
3312ch			同一通信用建物内	0	0	
			区域内回線	0	0	
			区域外回線	0	0	
3336ch			同一通信用建物内	0	0	
			区域内回線	0	0	
			区域外回線	0	0	
3360ch			同一通信用建物内	0	0	
			区域内回線	0	0	
			区域外回線	0	0	

サービス	品目	グレード	専用線形態	①契約回線数	②MA間回線距離
	3408ch		同一通信用建物内	0	0
			区域内回線	0	0
			区域外回線	0	0
	3456ch		同一通信用建物内	0	0
			区域内回線	0	0
			区域外回線	0	0
	3480ch		同一通信用建物内	0	0
			区域内回線	0	0
			区域外回線	0	0
	3528ch		同一通信用建物内	0	0
			区域内回線	0	0
			区域外回線	0	0
	3600ch		同一通信用建物内	0	0
			区域内回線	0	0
			区域外回線	0	0
	3768ch		同一通信用建物内	0	0
			区域内回線	0	0
			区域外回線	0	0
	3792ch		同一通信用建物内	0	0
			区域内回線	0	0
			区域外回線	0	0
	3816ch		同一通信用建物内	0	0
			区域内回線	0	0
			区域外回線	0	0
	3840ch		同一通信用建物内	0	0
			区域内回線	0	0
			区域外回線	0	0
	4008ch		同一通信用建物内	0	0
			区域内回線	0	0
			区域外回線	0	0
	4056ch		同一通信用建物内	0	0
			区域内回線	0	0
			区域外回線	0	0
	4080ch		同一通信用建物内	0	0
			区域内回線	0	0
			区域外回線	0	0
	4128ch		同一通信用建物内	0	0
			区域内回線	0	0
			区域外回線	0	0
	4152ch		同一通信用建物内	0	0
			区域内回線	0	0
			区域外回線	0	0
	4224ch		同一通信用建物内	0	0
			区域内回線	0	0
			区域外回線	0	0
	4560ch		同一通信用建物内	0	0
			区域内回線	0	0
			区域外回線	0	0
4704ch		同一通信用建物内	0	0	
		区域内回線	0	0	
		区域外回線	0	0	
4944ch		同一通信用建物内	0	0	
		区域内回線	0	0	
		区域外回線	0	0	
5136ch		同一通信用建物内	0	0	
		区域内回線	0	0	
		区域外回線	0	0	
7464ch		同一通信用建物内	0	0	
		区域内回線	0	0	
		区域外回線	0	0	

B. 機能ごとの速度換算係数、保守換算係数及び、経由回数

サービス	品目	グレード	専用線形態	③速度換算係数						④保守換算係数	⑤アンバンドル別経由回数							
				MDFSSLM	SLMSCNE	CNE	CNNESSCNOI	CNESSPOI(接続装置)	MDFSSLM		SLM	SLMSCNE	CNE	CNNESSCNOI	CNESSPOI(接続装置)			
一般専用	音声伝送		区域内専用	同一収容	1	1	1	1	1	1.06	1	1						
				異収容	1	1	1	1	1	1.06	2	2	2	1				
			分岐回線				1	1	1	1	1	1.06	1	1	1	1		
			県内市外専用				1	1	1	1	1	1.06	2	2	2	2	1	
			県間・接続専用	区域内	1	1	1	1	1	1.06	1	1	1	1	1	1		
				区域外	1	1	1	1	1	1.06	1	1	1	1	1	1	1	
	音楽放送		区域内専用	同一収容	1	1	1			1.06								
				異収容	1	1	1			1.06	2	2	2	1				
			分岐回線				1	1	1			1.06	1	1	1	1		
			県内市外専用				1	1	1			1.06						
			県間・接続専用	区域内	1	1	1			1.06								
				区域外	1	1	1			1.06								
	3.4kHz		区域内専用	同一収容	1	1	1	1	1	1.06	1	1						
				異収容	1	1	1	1	1	1.06	2	2	2	1				
			分岐回線				1	1	1	1	1	1.06	1	1	1	1		
			県内市外専用				1	1	1	1	1	1.06	2	2	2	2	1	
			県間・接続専用	区域内	1	1	1	1	1	1.06	1	1	1	1	1	1		
				区域外	1	1	1	1	1	1.06	1	1	1	1	1	1	1	
	3.4kHz(S)		区域内専用	同一収容	1	1	1	1	1	1.06	1	1						
				異収容	1	1	1	1	1	1.06	2	2	2	1				
			分岐回線				1	1	1	1	1	1.06	1	1	1	1		
			県内市外専用				1	1	1	1	1	1.06	2	2	2	2	1	
			県間・接続専用	区域内	1	1	1	1	1	1.06	1	1	1	1	1	1	1	
				区域外	1	1	1	1	1	1.06	1	1	1	1	1	1	1	
48kHz		区域内専用	同一収容	12	12	12	12	12	1.06	2	2	2	1					
			異収容	12	12	12	12	12	1.06	2	2	2	1					
		分岐回線				12	12	12	12	12	1.06	1	1	1	1			
		県内市外専用				12	12	12	12	12	1.06	2	2	2	2	1		
		県間・接続専用	区域内	12	12	12	12	12	1.06	1	1	1	1	1	1	1		
			区域外	12	12	12	12	12	1.06	1	1	1	1	1	1	1		
50b/s		区域内専用	同一収容	1	1	1	1	1	1.06									
			異収容	1	1	1	1	1	1.06	2	2	2	1					
		分岐回線				1	1	1	1	1	1.06	1	1	1	1			
		県内市外専用				1	1	1	1	1	1.06	2	2	2	2	1		
		県間・接続専用	区域内	1	1	1	1	1	1.06	1	1	1	1	1	1	1		
			区域外	1	1	1	1	1	1.06	1	1	1	1	1	1	1		
2400b/s		区域内専用	同一収容	1	1	1	1	1	1.06	2	2	2	1					
			異収容	1	1	1	1	1	1.06	2	2	2	1					
		分岐回線				1	1	1	1	1	1.06	1	1	1	1			
		県内市外専用				1	1	1	1	1	1.06	2	2	2	2	1		
		県間・接続専用	区域内	1	1	1	1	1	1.06	1	1	1	1	1	1	1		
			区域外	1	1	1	1	1	1.06	1	1	1	1	1	1	1		
4800b/s		区域内専用	同一収容	1	1	1	1	1	1.06	2	2	2	1					
			異収容	1	1	1	1	1	1.06	2	2	2	1					
		分岐回線				1	1	1	1	1	1.06	1	1	1	1			
		県内市外専用				1	1	1	1	1	1.06	2	2	2	2	1		
		県間・接続専用	区域内	1	1	1	1	1	1.06	1	1	1	1	1	1	1		
			区域外	1	1	1	1	1	1.06	1	1	1	1	1	1	1		
9600b/s		区域内専用	同一収容	1	1	1	1	1	1.06	2	2	2	1					
			異収容	1	1	1	1	1	1.06	2	2	2	1					
		分岐回線				1	1	1	1	1	1.06	1	1	1	1			
		県内市外専用				1	1	1	1	1	1.06	2	2	2	2	1		
		県間・接続専用	区域内	1	1	1	1	1	1.06	1	1	1	1	1	1	1		
			区域外	1	1	1	1	1	1.06	1	1	1	1	1	1	1		
100b/s		区域内専用	同一収容	1	1	1	1	1	1.06	1	1							
			異収容	1	1	1	1	1	1.06	2	2	2	1					
		分岐回線				1	1	1	1	1	1.06	1	1	1	1			
		県内市外専用				1	1	1	1	1	1.06	2	2	2	2	1		
		県間・接続専用	区域内	1	1	1	1	1	1.06	1	1	1	1	1	1	1		
			区域外	1	1	1	1	1	1.06	1	1	1	1	1	1	1		
200b/s		区域内専用	同一収容	1	1	1	1	1	1.06	2	2	2	1					
			異収容	1	1	1	1	1	1.06	2	2	2	1					
		分岐回線				1	1	1	1	1	1.06	1	1	1	1			
		県内市外専用				1	1	1	1	1	1.06	2	2	2	2	1		
		県間・接続専用	区域内	1	1	1	1	1	1.06	1	1	1	1	1	1	1		
			区域外	1	1	1	1	1	1.06	1	1	1	1	1	1	1		
300b/s		区域内専用	同一収容	1	1	1	1	1	1.06	1	1							
			異収容	1	1	1	1	1	1.06	2	2	2	1					
		分岐回線				1	1	1	1	1	1.06	1	1	1	1			
		県内市外専用				1	1	1	1	1	1.06	2	2	2	2	1		
		県間・接続専用	区域内	1	1	1	1	1	1.06	1	1	1	1	1	1	1		
			区域外	1	1	1	1	1	1.06	1	1	1	1	1	1	1		
1200b/s		区域内専用	同一収容	1	1	1	1	1	1.06	2	2	2	1					
			異収容	1	1	1	1	1	1.06	2	2	2	1					
		分岐回線				1	1	1	1	1	1.06	1	1	1	1			
		県内市外専用				1	1	1	1	1	1.06	2	2	2	2	1		
		県間・接続専用	区域内	1	1	1	1	1	1.06	1	1	1	1	1	1	1		
			区域外	1	1	1	1	1	1.06	1	1	1	1	1	1	1		
48kb/s		区域内専用	同一収容	1	1	1	1	1	1.06	2	2	2	1					
			異収容	1	1	1	1	1	1.06	2	2	2	1					
		分岐回線				1	1	1	1	1	1.06	1	1	1	1			
		県内市外専用				1	1	1	1	1	1.06	2	2	2	2	1		
		県間・接続専用	区域内	1	1	1	1	1	1.06	1	1	1	1	1	1	1		
			区域外	1	1	1	1	1	1.06	1	1	1	1	1	1	1		

サービス	品目	グレード	専用線形態	③速度換算係数					④保守 換算係 数	⑤アンバンドル別経由回数						
				M D F S S L M	S L M S C N E	C N E	C C N E S S C P O I	C N E S P O I (接 続 装 置)		M D F S S L M	S L M	S L M S C N E	C N E	C C N E S S C P O I	C N E S P O I (接 続 装 置)	
高速デジタル伝送	64kb/s		区域内専用	同一収容	1	1	1	1	1	1.06	2	2	2	1		
				異収容	1	1	1	1	1	1.06	2	2	2	1		
			分岐回線	1	1	1	1	1	1.06	1	1	1	1			
			県内市外専用	1	1	1	1	1	1.06	2	2	2	2	1		
			県間・接続専用	区域内	1	1	1	1	1	1.06	1	1	1	1	1	1
				区域外	1	1	1	1	1	1.06	1	1	1	1	1	1
	64kb/s	エコノミー (タイプ1-1)	区域内専用	同一収容	1	1	1	1	1	1.00	2	2	2	1		
				異収容	1	1	1	1	1	1.00	2	2	2	1		
			分岐回線	1	1	1	1	1	1.00							
			県内市外専用	1	1	1	1	1	1.00	2	2	2	2	1		
			県間・接続専用	区域内	1	1	1	1	1	1.00	1	1	1	1	1	1
				区域外	1	1	1	1	1	1.00	1	1	1	1	1	1
	64kb/s	エコノミー (タイプ1-2)	区域内専用	同一収容	1	1	1	1	1	1.02	2	2	2	1	0	0
				異収容	1	1	1	1	1	1.02	2	2	2	1	0	0
			分岐回線	1	1	1	1	1	1.02	0	0	0	0	0	0	
			県内市外専用	1	1	1	1	1	1.02	2	2	2	2	1	0	
			県間・接続専用	区域内	1	1	1	1	1	1.02	1	1	1	1	0	1
				区域外	1	1	1	1	1	1.02	1	1	1	1	1	1
	64kb/s	エコノミー (タイプ2)	区域内専用	同一収容	1	1	1	1	1	1.06	2	2	2	1		
				異収容	1	1	1	1	1	1.06	2	2	2	1		
			分岐回線	1	1	1	1	1	1.06							
			県内市外専用	1	1	1	1	1	1.06	2	2	2	2	1		
			県間・接続専用	区域内	1	1	1	1	1	1.06	1	1	1	1	1	1
				区域外	1	1	1	1	1	1.06	1	1	1	1	1	1
128kb/s		区域内専用	同一収容	2	2	2	2	2	1.06	2	2	2	1			
			異収容	2	2	2	2	2	1.06	2	2	2	1			
		分岐回線	2	2	2	2	2	1.06	1	1	1	1				
		県内市外専用	2	2	2	2	2	1.06	2	2	2	2	1			
		県間・接続専用	区域内	2	2	2	2	2	1.06	1	1	1	1	1	1	
			区域外	2	2	2	2	2	1.06	1	1	1	1	1	1	
128kb/s	エコノミー (タイプ1-1)	区域内専用	同一収容	2	2	2	2	2	1.00	2	2	2	1			
			異収容	2	2	2	2	2	1.00	2	2	2	1			
		分岐回線	2	2	2	2	2	1.00								
		県内市外専用	2	2	2	2	2	1.00	2	2	2	2	1			
		県間・接続専用	区域内	2	2	2	2	2	1.00	1	1	1	1	1	1	
			区域外	2	2	2	2	2	1.00	1	1	1	1	1	1	
128kb/s	エコノミー (タイプ1-2)	区域内専用	同一収容	2	2	2	2	2	1.02	2	2	2	1	0	0	
			異収容	2	2	2	2	2	1.02	2	2	2	1	0	0	
		分岐回線	2	2	2	2	2	1.02	0	0	0	0	0	0		
		県内市外専用	2	2	2	2	2	1.02	2	2	2	2	1	0		
		県間・接続専用	区域内	2	2	2	2	2	1.02	1	1	1	1	0	1	
			区域外	2	2	2	2	2	1.02	1	1	1	1	1	1	
128kb/s	エコノミー (タイプ2)	区域内専用	同一収容	2	2	2	2	2	1.06	2	2	2	1			
			異収容	2	2	2	2	2	1.06	2	2	2	1			
		分岐回線	2	2	2	2	2	1.06								
		県内市外専用	2	2	2	2	2	1.06	2	2	2	2	1			
		県間・接続専用	区域内	2	2	2	2	2	1.06	1	1	1	1	1	1	
			区域外	2	2	2	2	2	1.06	1	1	1	1	1	1	
192kb/s		区域内専用	同一収容	3	3	3	3	3	1.06	2	2	2	1			
			異収容	3	3	3	3	3	1.06	2	2	2	1			
		分岐回線	3	3	3	3	3	1.06	1	1	1	1				
		県内市外専用	3	3	3	3	3	1.06	2	2	2	2	1			
		県間・接続専用	区域内	3	3	3	3	3	1.06	1	1	1	1	1	1	
			区域外	3	3	3	3	3	1.06	1	1	1	1	1	1	
256kb/s		区域内専用	同一収容	4	4	4	4	4	1.06	2	2	2	1			
			異収容	4	4	4	4	4	1.06	2	2	2	1			
		分岐回線	4	4	4	4	4	1.06	1	1	1	1				
		県内市外専用	4	4	4	4	4	1.06	2	2	2	2	1			
		県間・接続専用	区域内	4	4	4	4	4	1.06	1	1	1	1	1	1	
			区域外	4	4	4	4	4	1.06	1	1	1	1	1	1	
384kb/s		区域内専用	同一収容	6	6	6	6	6	1.06	2	2	2	1			
			異収容	6	6	6	6	6	1.06	2	2	2	1			
		分岐回線	6	6	6	6	6	1.06	1	1	1	1				
		県内市外専用	6	6	6	6	6	1.06	2	2	2	2	1			
		県間・接続専用	区域内	6	6	6	6	6	1.06	1	1	1	1	1	1	
			区域外	6	6	6	6	6	1.06	1	1	1	1	1	1	
512kb/s		区域内専用	同一収容	8	8	8	8	8	1.06	2	2	2	1			
			異収容	8	8	8	8	8	1.06	2	2	2	1			
		分岐回線	8	8	8	8	8	1.06	1	1	1	1				
		県内市外専用	8	8	8	8	8	1.06	2	2	2	2	1			
		県間・接続専用	区域内	8	8	8	8	8	1.06	1	1	1	1	1	1	
			区域外	8	8	8	8	8	1.06	1	1	1	1	1	1	
768kb/s		区域内専用	同一収容	12	12	12	12	12	1.06	2	2	2	1			
			異収容	12	12	12	12	12	1.06	2	2	2	1			
		分岐回線	12	12	12	12	12	1.06	1	1	1	1				
		県内市外専用	12	12	12	12	12	1.06	2	2	2	2	1			
		県間・接続専用	区域内	12	12	12	12	12	1.06	1	1	1	1	1	1	
			区域外	12	12	12	12	12	1.06	1	1	1	1	1	1	
1Mb/s		区域内専用	同一収容	18	18	18	18	18	1.06	2	2	2	1			
			異収容	18	18	18	18	18	1.06	2	2	2	1			
		分岐回線	18	18	18	18	18	1.06	1	1	1	1				
		県内市外専用	18	18	18	18	18	1.06	2	2	2	2	1			
		県間・接続専用	区域内	18	18	18	18	18	1.06	1	1	1	1	1	1	
			区域外	18	18	18	18	18	1.06	1	1	1	1	1	1	

サービス	品目	グレード	専用線形態	③速度換算係数					④保守換算係数	⑤アンバンドル別経由回数								
				M D F S S L M	S L M S C N E	C N E	C C N N E E S S C P O E I	C N E S P O I (接続装置)		M D F S S L M	S L M	S L M S C N E	C N E	C C N N E E S S C P O E I	C N E S P O I (接続装置)			
	1.5Mb/s		区域内専用	同一収容			24	24	24	1.06			2	2	1			
				異収容			24	24	24	24	1.06			2	2	1		
			分岐回線			24	24	24	24	1.06			1	1	1			
			県内市外専用			24	24	24	24	1.06			2	2	2	1		
			県間・接続専用	区域内			24	24	24	24	1.06			1	1	1	1	1
				区域外			24	24	24	24	1.06			1	1	1	1	1
	1.5Mb/s	エコノミー (タイプ1-1)	区域内専用	同一収容	24	24	24	24	24	1.00	2	2	2	1				
				異収容	24	24	24	24	24	1.00	2	2	2	1				
			分岐回線			24	24	24	24	1.00								
			県内市外専用			24	24	24	24	1.00	2	2	2	2	1			
			県間・接続専用	区域内			24	24	24	24	1.00	1	1	1	1	1	1	
				区域外			24	24	24	24	1.00	1	1	1	1	1	1	
1.5Mb/s	エコノミー (タイプ1-2)	区域内専用	同一収容	24	24	24	24	24	1.02	2	2	2	1	0	0			
			異収容	24	24	24	24	24	1.02	2	2	2	1	0	0			
		分岐回線			24	24	24	24	1.02	0	0	0	0	0	0			
		県内市外専用			24	24	24	24	1.02	2	2	2	2	1	0			
		県間・接続専用	区域内			24	24	24	24	1.02	1	1	1	1	0	1		
			区域外			24	24	24	24	1.02	1	1	1	1	1	1		
1.5Mb/s	エコノミー (タイプ2)	区域内専用	同一収容	24	24	24	24	24	1.06	2	2	2	1					
			異収容	24	24	24	24	24	1.06	2	2	2	1					
		分岐回線			24	24	24	24	1.06									
		県内市外専用			24	24	24	24	1.06	2	2	2	2	1				
		県間・接続専用	区域内			24	24	24	24	1.06	1	1	1	1	1	1		
			区域外			24	24	24	24	1.06	1	1	1	1	1	1		
3Mb/s		区域内専用	同一収容			40	40	40	1.06			2	2	1				
			異収容			40	40	40	1.06			2	2	1				
		分岐回線			40	40	40	1.06			1	1	1					
		県内市外専用			40	40	40	1.06			2	2	2	1				
		県間・接続専用	区域内			40	40	40	1.06			1	1	1	1	1		
			区域外			40	40	40	1.06			1	1	1	1	1		
4.5Mb/s		区域内専用	同一収容			55	55	55	1.06			2	2	1				
			異収容			55	55	55	1.06			2	2	1				
		分岐回線			55	55	55	1.06			1	1	1					
		県内市外専用			55	55	55	1.06			2	2	2	1				
		県間・接続専用	区域内			55	55	55	1.06			1	1	1	1	1		
			区域外			55	55	55	1.06			1	1	1	1	1		
6Mb/s		区域内専用	同一収容			71	71	71	1.06			2	2	1				
			異収容			71	71	71	1.06			2	2	1				
		分岐回線			71	71	71	1.06			1	1	1					
		県内市外専用			71	71	71	1.06			2	2	2	1				
		県間・接続専用	区域内			71	71	71	1.06			1	1	1	1	1		
			区域外			71	71	71	1.06			1	1	1	1	1		
6Mb/s	エコノミー (タイプ1-1)	区域内専用	同一収容			71	71	71	1.00			1						
			異収容			71	71	71	1.00			2	2	1				
		分岐回線			71	71	71	1.00										
		県内市外専用			71	71	71	1.00			2	2	2	1				
		県間・接続専用	区域内			71	71	71	1.00			1	1	1	1	1		
			区域外			71	71	71	1.00			1	1	1	1	1		
6Mb/s	エコノミー (タイプ1-2)	区域内専用	同一収容			71	71	71	1.02			1	0	0	0			
			異収容			71	71	71	1.02			2	2	1	0			
		分岐回線			71	71	71	1.02			0	0	0	0	0			
		県内市外専用			71	71	71	1.02			2	2	2	1				
		県間・接続専用	区域内			71	71	71	1.02			1	1	1	1	0		
			区域外			71	71	71	1.02			1	1	1	1	1		
6Mb/s	エコノミー (タイプ2)	区域内専用	同一収容			71	71	71	1.06			1						
			異収容			71	71	71	1.06			2	2	1				
		分岐回線			71	71	71	1.06										
		県内市外専用			71	71	71	1.06			2	2	2	1				
		県間・接続専用	区域内			71	71	71	1.06			1	1	1	1	1		
			区域外			71	71	71	1.06			1	1	1	1	1		
中継伝送機能	24ch		同一通信用建物内			24	24	24	1.06			1						
			区域内回線			24	24	24	1.06			1						
			区域外回線			24	24	24	1.06			1		1	1			
	48ch		同一通信用建物内	区域内回線			48	48	48	1.06			1					
				区域外回線			48	48	48	1.06			1		1	1		
				同一通信用建物内			48	48	48	1.06			1		1	1		
	72ch		同一通信用建物内	区域内回線			72	72	72	1.06			1					
				区域外回線			72	72	72	1.06			1		1	1		
				同一通信用建物内			72	72	72	1.06			1		1	1		
	96ch		同一通信用建物内	区域内回線			96	96	96	1.06			1					
				区域外回線			96	96	96	1.06			1		1	1		
				同一通信用建物内			96	96	96	1.06			1		1	1		
	120ch		同一通信用建物内	区域内回線			120	120	120	1.06			1					
				区域外回線			120	120	120	1.06			1		1	1		
				同一通信用建物内			120	120	120	1.06			1		1	1		
	144ch		同一通信用建物内	区域内回線			144	144	144	1.06			1					
				区域外回線			144	144	144	1.06			1		1	1		
				同一通信用建物内			144	144	144	1.06			1		1	1		
	168ch		同一通信用建物内	区域内回線			168	168	168	1.06			1					
				区域外回線			168	168	168	1.06			1		1	1		
				同一通信用建物内			168	168	168	1.06			1		1	1		
	192ch		同一通信用建物内	区域内回線			192	192	192	1.06			1					
				区域外回線			192	192	192	1.06			1		1	1		
				同一通信用建物内			192	192	192	1.06			1		1	1		
216ch		同一通信用建物内	区域内回線			216	216	216	1.06			1						
			区域外回線			216	216	216	1.06			1		1	1			
			同一通信用建物内			216	216	216	1.06			1		1	1			
240ch		同一通信用建物内	区域内回線			240	240	240	1.06			1						
			区域外回線			240	240	240	1.06			1		1	1			
			同一通信用建物内			240	240	240	1.06			1		1	1			
264ch		同一通信用建物内	区域内回線			264	264	264	1.06			1						
			区域外回線			264	264	264	1.06			1		1	1			
			同一通信用建物内			264	264	264	1.06			1		1	1			
288ch		同一通信用建物内	区域内回線			288	288	288	1.06			1						
			区域外回線			288	288	288	1.06			1		1	1			
			同一通信用建物内			288	288	288	1.06			1		1	1			

サービス	品目	グレード	専用線形態	③速度換算係数					④保守 換算係 数	⑤アンバンドル別経由回数						
				M D F S S L M	S L M S C N E	C N E	C C N E S S C P O I	C N E S P O I (接 続 装 置)		M D F S S L M	S L M	S L M S C N E	C N E	C C N E S S C P O I	C N E S P O I (接 続 装 置)	
	312ch		同一通信用建物内		289		289	289	1.06							1
			区域内回線		289		289	289	1.06			1				1
			区域外回線		289		289	289	1.06			1		1		1
	336ch		同一通信用建物内		289		289	289	1.06							1
			区域内回線		289		289	289	1.06			1				1
			区域外回線		289		289	289	1.06			1		1		1
	360ch		同一通信用建物内		289		289	289	1.06							1
			区域内回線		289		289	289	1.06			1				1
			区域外回線		289		289	289	1.06			1		1		1
	384ch		同一通信用建物内		289		289	289	1.06							1
			区域内回線		289		289	289	1.06			1				1
			区域外回線		289		289	289	1.06			1		1		1
	408ch		同一通信用建物内		289		289	289	1.06							1
			区域内回線		289		289	289	1.06			1				1
			区域外回線		289		289	289	1.06			1		1		1
	432ch		同一通信用建物内		289		289	289	1.06							1
			区域内回線		289		289	289	1.06			1				1
			区域外回線		289		289	289	1.06			1		1		1
	456ch		同一通信用建物内		289		289	289	1.06							1
			区域内回線		289		289	289	1.06			1				1
			区域外回線		289		289	289	1.06			1		1		1
	480ch		同一通信用建物内		289		289	289	1.06							1
			区域内回線		289		289	289	1.06			1				1
			区域外回線		289		289	289	1.06			1		1		1
	504ch		同一通信用建物内		289		289	289	1.06							1
			区域内回線		289		289	289	1.06			1				1
			区域外回線		289		289	289	1.06			1		1		1
	528ch		同一通信用建物内		289		289	289	1.06							1
			区域内回線		289		289	289	1.06			1				1
			区域外回線		289		289	289	1.06			1		1		1
	552ch		同一通信用建物内		289		289	289	1.06							1
			区域内回線		289		289	289	1.06			1				1
			区域外回線		289		289	289	1.06			1		1		1
	576ch		同一通信用建物内		289		289	289	1.06							1
			区域内回線		289		289	289	1.06			1				1
			区域外回線		289		289	289	1.06			1		1		1
	600ch		同一通信用建物内		289		289	289	1.06							1
			区域内回線		289		289	289	1.06			1				1
			区域外回線		289		289	289	1.06			1		1		1
	624ch		同一通信用建物内		289		289	289	1.06							1
			区域内回線		289		289	289	1.06			1				1
			区域外回線		289		289	289	1.06			1		1		1
	648ch		同一通信用建物内		289		289	289	1.06							1
			区域内回線		289		289	289	1.06			1				1
			区域外回線		289		289	289	1.06			1		1		1
	672ch		同一通信用建物内		289		289	289	1.06							1
			区域内回線		289		289	289	1.06			1				1
			区域外回線		289		289	289	1.06			1		1		1
	696ch		同一通信用建物内		313		313	313	1.06							1
			区域内回線		313		313	313	1.06			1				1
			区域外回線		313		313	313	1.06			1		1		1
	720ch		同一通信用建物内		337		337	337	1.06							1
			区域内回線		337		337	337	1.06			1				1
			区域外回線		337		337	337	1.06			1		1		1
	744ch		同一通信用建物内		361		361	361	1.06							1
			区域内回線		361		361	361	1.06			1				1
			区域外回線		361		361	361	1.06			1		1		1
	768ch		同一通信用建物内		385		385	385	1.06							1
			区域内回線		385		385	385	1.06			1				1
			区域外回線		385		385	385	1.06			1		1		1
	792ch		同一通信用建物内		409		409	409	1.06							1
			区域内回線		409		409	409	1.06			1				1
			区域外回線		409		409	409	1.06			1		1		1
	816ch		同一通信用建物内		433		433	433	1.06							1
			区域内回線		433		433	433	1.06			1				1
			区域外回線		433		433	433	1.06			1		1		1
	840ch		同一通信用建物内		457		457	457	1.06							1
			区域内回線		457		457	457	1.06			1				1
			区域外回線		457		457	457	1.06			1		1		1
	864ch		同一通信用建物内		481		481	481	1.06							1
			区域内回線		481		481	481	1.06			1				1
			区域外回線		481		481	481	1.06			1		1		1
	888ch		同一通信用建物内		490		490	490	1.06							1
			区域内回線		490		490	490	1.06			1				1
			区域外回線		490		490	490	1.06			1		1		1
	912ch		同一通信用建物内		490		490	490	1.06							1
			区域内回線		490		490	490	1.06			1				1
			区域外回線		490		490	490	1.06			1		1		1
	936ch		同一通信用建物内		490		490	490	1.06							1
			区域内回線		490		490	490	1.06			1				1
			区域外回線		490		490	490	1.06			1		1		1
	960ch		同一通信用建物内		490		490	490	1.06							1
			区域内回線		490		490	490	1.06			1				1
			区域外回線		490		490	490	1.06			1		1		1
	984ch		同一通信用建物内		490		490	490	1.06							1
			区域内回線		490		490	490	1.06			1				1
			区域外回線		490		490	490	1.06			1		1		1

サービス	品目	グレード	専用線形態	③速度換算係数					④保守 換算係 数	⑤アンバンドル別経由回数						
				M D F S S L M	S L M S C N E	C N E	C C N E S S C P O I	C N E S P O I (接 続 装 置)		M D F S S L M	S L M	S L M S C N E	C N E	C C N E S S C P O I	C N E S P O I (接 続 装 置)	
1704ch			同一通信用建物内		490		490	490	1.06							1
			区域内回線		490		490	490	1.06			1				1
			区域外回線		490		490	490	1.06			1		1		1
1728ch			同一通信用建物内		490		490	490	1.06							1
			区域内回線		490		490	490	1.06			1				1
			区域外回線		490		490	490	1.06			1		1		1
1752ch			同一通信用建物内		490		490	490	1.06							1
			区域内回線		490		490	490	1.06			1				1
			区域外回線		490		490	490	1.06			1		1		1
1776ch			同一通信用建物内		490		490	490	1.06							1
			区域内回線		490		490	490	1.06			1				1
			区域外回線		490		490	490	1.06			1		1		1
1800ch			同一通信用建物内		490		490	490	1.06							1
			区域内回線		490		490	490	1.06			1				1
			区域外回線		490		490	490	1.06			1		1		1
1824ch			同一通信用建物内		490		490	490	1.06							1
			区域内回線		490		490	490	1.06			1				1
			区域外回線		490		490	490	1.06			1		1		1
1848ch			同一通信用建物内		490		490	490	1.06							1
			区域内回線		490		490	490	1.06			1				1
			区域外回線		490		490	490	1.06			1		1		1
1872ch			同一通信用建物内		490		490	490	1.06							1
			区域内回線		490		490	490	1.06			1				1
			区域外回線		490		490	490	1.06			1		1		1
1896ch			同一通信用建物内		490		490	490	1.06							1
			区域内回線		490		490	490	1.06			1				1
			区域外回線		490		490	490	1.06			1		1		1
1920ch			同一通信用建物内		490		490	490	1.06							1
			区域内回線		490		490	490	1.06			1				1
			区域外回線		490		490	490	1.06			1		1		1
1944ch			同一通信用建物内		490		490	490	1.06							1
			区域内回線		490		490	490	1.06			1				1
			区域外回線		490		490	490	1.06			1		1		1
1968ch			同一通信用建物内		490		490	490	1.06							1
			区域内回線		490		490	490	1.06			1				1
			区域外回線		490		490	490	1.06			1		1		1
1992ch			同一通信用建物内		490		490	490	1.06							1
			区域内回線		490		490	490	1.06			1				1
			区域外回線		490		490	490	1.06			1		1		1
2016ch			同一通信用建物内		490		490	490	1.06							1
			区域内回線		490		490	490	1.06			1				1
			区域外回線		490		490	490	1.06			1		1		1
2040ch			同一通信用建物内		514		514	514	1.06							1
			区域内回線		514		514	514	1.06			1				1
			区域外回線		514		514	514	1.06			1		1		1
2064ch			同一通信用建物内		538		538	538	1.06							1
			区域内回線		538		538	538	1.06			1				1
			区域外回線		538		538	538	1.06			1		1		1
2088ch			同一通信用建物内		562		562	562	1.06							1
			区域内回線		562		562	562	1.06			1				1
			区域外回線		562		562	562	1.06			1		1		1
2112ch			同一通信用建物内		586		586	586	1.06							1
			区域内回線		586		586	586	1.06			1				1
			区域外回線		586		586	586	1.06			1		1		1
2136ch			同一通信用建物内		610		610	610	1.06							1
			区域内回線		610		610	610	1.06			1				1
			区域外回線		610		610	610	1.06			1		1		1
2160ch			同一通信用建物内		634		634	634	1.06							1
			区域内回線		634		634	634	1.06			1				1
			区域外回線		634		634	634	1.06			1		1		1
2184ch			同一通信用建物内		658		658	658	1.06							1
			区域内回線		658		658	658	1.06			1				1
			区域外回線		658		658	658	1.06			1		1		1
2208ch			同一通信用建物内		682		682	682	1.06							1
			区域内回線		682		682	682	1.06			1				1
			区域外回線		682		682	682	1.06			1		1		1
2232ch			同一通信用建物内		706		706	706	1.06							1
			区域内回線		706		706	706	1.06			1				1
			区域外回線		706		706	706	1.06			1		1		1
2256ch			同一通信用建物内		730		730	730	1.06							1
			区域内回線		730		730	730	1.06			1				1
			区域外回線		730		730	730	1.06			1		1		1
2280ch			同一通信用建物内		754		754	754	1.06							1
			区域内回線		754		754	754	1.06			1				1
			区域外回線		754		754	754	1.06			1		1		1
2304ch			同一通信用建物内		778		778	778	1.06							1
			区域内回線		778		778	778	1.06			1				1
			区域外回線		778		778	778	1.06			1		1		1
2328ch			同一通信用建物内		779		779	779	1.06							1
			区域内回線		779		779	779	1.06			1				1
			区域外回線		779		779	779	1.06			1		1		1
2352ch			同一通信用建物内		779		779	779	1.06							1
			区域内回線		779		779	779	1.06			1				1
			区域外回線		779		779	779	1.06			1		1		1
2376ch			同一通信用建物内		779		779	779	1.06							1
			区域内回線		779		779	779	1.06			1				1
			区域外回線		779		779	779	1.06			1		1		1

サービス	品目	グレード	専用線形態	③速度換算係数				④保守 換算係 数	⑤アンバンドル別経由回数							
				M D F S S L M	S L M S C N E	C N E	C C N E S S C P O E I		C N E (接 続 装 置)	M D F S S L M	S L M	S L M S C N E	C N E	C C N E S S C P O E I	C N E (接 続 装 置)	
	2400ch		同一通信用建物内		779		779	779	1.06							1
			区域内回線		779		779	779	1.06			1				1
			区域外回線		779		779	779	1.06			1			1	1
	2424ch		同一通信用建物内		779		779	779	1.06							1
			区域内回線		779		779	779	1.06			1				1
			区域外回線		779		779	779	1.06			1			1	1
	2448ch		同一通信用建物内		779		779	779	1.06							1
			区域内回線		779		779	779	1.06			1				1
			区域外回線		779		779	779	1.06			1			1	1
	2472ch		同一通信用建物内		779		779	779	1.06							1
			区域内回線		779		779	779	1.06			1				1
			区域外回線		779		779	779	1.06			1			1	1
	2496ch		同一通信用建物内		779		779	779	1.06							1
			区域内回線		779		779	779	1.06			1				1
			区域外回線		779		779	779	1.06			1			1	1
	2520ch		同一通信用建物内		779		779	779	1.06							1
			区域内回線		779		779	779	1.06			1				1
			区域外回線		779		779	779	1.06			1			1	1
	2544ch		同一通信用建物内		779		779	779	1.06							1
			区域内回線		779		779	779	1.06			1				1
			区域外回線		779		779	779	1.06			1			1	1
	2568ch		同一通信用建物内		779		779	779	1.06							1
			区域内回線		779		779	779	1.06			1				1
			区域外回線		779		779	779	1.06			1			1	1
	2592ch		同一通信用建物内		779		779	779	1.06							1
			区域内回線		779		779	779	1.06			1				1
			区域外回線		779		779	779	1.06			1			1	1
	2616ch		同一通信用建物内		779		779	779	1.06							1
			区域内回線		779		779	779	1.06			1				1
			区域外回線		779		779	779	1.06			1			1	1
	2640ch		同一通信用建物内		779		779	779	1.06							1
			区域内回線		779		779	779	1.06			1				1
			区域外回線		779		779	779	1.06			1			1	1
	2664ch		同一通信用建物内		779		779	779	1.06							1
			区域内回線		779		779	779	1.06			1				1
			区域外回線		779		779	779	1.06			1			1	1
	2688ch		同一通信用建物内		779		779	779	1.06							1
			区域内回線		779		779	779	1.06			1				1
			区域外回線		779		779	779	1.06			1			1	1
	2712ch		同一通信用建物内		803		803	803	1.06							1
			区域内回線		803		803	803	1.06			1				1
			区域外回線		803		803	803	1.06			1			1	1
	2736ch		同一通信用建物内		827		827	827	1.06							1
			区域内回線		827		827	827	1.06			1				1
			区域外回線		827		827	827	1.06			1			1	1
	2760ch		同一通信用建物内		851		851	851	1.06							1
			区域内回線		851		851	851	1.06			1				1
			区域外回線		851		851	851	1.06			1			1	1
	2784ch		同一通信用建物内		875		875	875	1.06							1
			区域内回線		875		875	875	1.06			1				1
			区域外回線		875		875	875	1.06			1			1	1
	2808ch		同一通信用建物内		899		899	899	1.06							1
			区域内回線		899		899	899	1.06			1				1
			区域外回線		899		899	899	1.06			1			1	1
	2832ch		同一通信用建物内		923		923	923	1.06							1
			区域内回線		923		923	923	1.06			1				1
			区域外回線		923		923	923	1.06			1			1	1
	2856ch		同一通信用建物内		947		947	947	1.06							1
			区域内回線		947		947	947	1.06			1				1
			区域外回線		947		947	947	1.06			1			1	1
	2880ch		同一通信用建物内		971		971	971	1.06							1
			区域内回線		971		971	971	1.06			1				1
			区域外回線		971		971	971	1.06			1			1	1
	2904ch		同一通信用建物内		980		980	980	1.06							1
			区域内回線		980		980	980	1.06			1				1
			区域外回線		980		980	980	1.06			1			1	1
	2928ch		同一通信用建物内		980		980	980	1.06							1
			区域内回線		980		980	980	1.06			1				1
			区域外回線		980		980	980	1.06			1			1	1
	2952ch		同一通信用建物内		980		980	980	1.06							1
			区域内回線		980		980	980	1.06			1				1
			区域外回線		980		980	980	1.06			1			1	1
	2976ch		同一通信用建物内		980		980	980	1.06							1
			区域内回線		980		980	980	1.06			1				1
			区域外回線		980		980	980	1.06			1			1	1
	3000ch		同一通信用建物内		980		980	980	1.06							1
			区域内回線		980		980	980	1.06			1				1
			区域外回線		980		980	980	1.06			1			1	1
	3024ch		同一通信用建物内		980		980	980	1.06							1
			区域内回線		980		980	980	1.06			1				1
			区域外回線		980		980	980	1.06			1			1	1
	3048ch		同一通信用建物内		980		980	980	1.06							1
			区域内回線		980		980	980	1.06			1				1
			区域外回線		980		980	980	1.06			1			1	1
	3072ch		同一通信用建物内		980		980	980	1.06							1
			区域内回線		980		980	980	1.06			1				1
			区域外回線		980		980	980	1.06			1			1	1
	3096ch		同一通信用建物内		980		980	980	1.06							1
			区域内回線		980		980	980	1.06			1				1
			区域外回線		980		980	980	1.06			1			1	1
	3120ch		同一通信用建物内		980		980	980	1.06							1
			区域内回線		980		980	980	1.06			1				1
			区域外回線		980		980	980	1.06			1			1	1

サービス	品目	グレード	専用線形態	③速度換算係数				④保守 換算係 数	⑤アンバンドル別経由回数							
				M D F S S L M	S L M S C N E	C N E	C C N E S S C P O E I		C N E S P O I (接 続 装 置)	M D F S S L M	S L M	S L M S C N E	C N E	C C N E S S C P O E I	C N E S P O I (接 続 装 置)	
	3144ch		同一通信用建物内		980		980	980	1.06							1
			区域内回線		980		980	980	1.06			1				1
			区域外回線		980		980	980	1.06			1		1		1
	3168ch		同一通信用建物内		980		980	980	1.06							1
			区域内回線		980		980	980	1.06			1				1
			区域外回線		980		980	980	1.06			1		1		1
	3192ch		同一通信用建物内		980		980	980	1.06							1
			区域内回線		980		980	980	1.06			1				1
			区域外回線		980		980	980	1.06			1		1		1
	3216ch		同一通信用建物内		980		980	980	1.06							1
			区域内回線		980		980	980	1.06			1				1
			区域外回線		980		980	980	1.06			1		1		1
	3240ch		同一通信用建物内		980		980	980	1.06							1
			区域内回線		980		980	980	1.06			1				1
			区域外回線		980		980	980	1.06			1		1		1
	3264ch		同一通信用建物内		980		980	980	1.06							1
			区域内回線		980		980	980	1.06			1				1
			区域外回線		980		980	980	1.06			1		1		1
	3288ch		同一通信用建物内		980		980	980	1.06							1
			区域内回線		980		980	980	1.06			1				1
			区域外回線		980		980	980	1.06			1		1		1
	3312ch		同一通信用建物内		980		980	980	1.06							1
			区域内回線		980		980	980	1.06			1				1
			区域外回線		980		980	980	1.06			1		1		1
	3336ch		同一通信用建物内		980		980	980	1.06							1
			区域内回線		980		980	980	1.06			1				1
			区域外回線		980		980	980	1.06			1		1		1
	3360ch		同一通信用建物内		980		980	980	1.06							1
			区域内回線		980		980	980	1.06			1				1
			区域外回線		980		980	980	1.06			1		1		1
	3408ch		同一通信用建物内		980		980	980	1.06							1
			区域内回線		980		980	980	1.06			1				1
			区域外回線		980		980	980	1.06			1		1		1
	3456ch		同一通信用建物内		980		980	980	1.06							1
			区域内回線		980		980	980	1.06			1				1
			区域外回線		980		980	980	1.06			1		1		1
	3480ch		同一通信用建物内		980		980	980	1.06							1
			区域内回線		980		980	980	1.06			1				1
			区域外回線		980		980	980	1.06			1		1		1
	3528ch		同一通信用建物内		980		980	980	1.06							1
			区域内回線		980		980	980	1.06			1				1
			区域外回線		980		980	980	1.06			1		1		1
	3600ch		同一通信用建物内		980		980	980	1.06							1
			区域内回線		980		980	980	1.06			1				1
			区域外回線		980		980	980	1.06			1		1		1
	3768ch		同一通信用建物内		980		980	980	1.06							1
			区域内回線		980		980	980	1.06			1				1
			区域外回線		980		980	980	1.06			1		1		1
	3792ch		同一通信用建物内		980		980	980	1.06							1
			区域内回線		980		980	980	1.06			1				1
			区域外回線		980		980	980	1.06			1		1		1
	3816ch		同一通信用建物内		980		980	980	1.06							1
			区域内回線		980		980	980	1.06			1				1
			区域外回線		980		980	980	1.06			1		1		1
	3840ch		同一通信用建物内		980		980	980	1.06							1
			区域内回線		980		980	980	1.06			1				1
			区域外回線		980		980	980	1.06			1		1		1
	4008ch		同一通信用建物内		980		980	980	1.06							1
			区域内回線		980		980	980	1.06			1				1
			区域外回線		980		980	980	1.06			1		1		1
	4056ch		同一通信用建物内		1004		1004	1004	1.06							1
			区域内回線		1004		1004	1004	1.06			1				1
			区域外回線		1004		1004	1004	1.06			1		1		1
	4080ch		同一通信用建物内		1028		1028	1028	1.06							1
			区域内回線		1028		1028	1028	1.06			1				1
			区域外回線		1028		1028	1028	1.06			1		1		1
	4128ch		同一通信用建物内		1076		1076	1076	1.06							1
			区域内回線		1076		1076	1076	1.06			1				1
			区域外回線		1076		1076	1076	1.06			1		1		1
	4152ch		同一通信用建物内		1100		1100	1100	1.06							1
			区域内回線		1100		1100	1100	1.06			1				1
			区域外回線		1100		1100	1100	1.06			1		1		1
	4224ch		同一通信用建物内		1172		1172	1172	1.06							1
			区域内回線		1172		1172	1172	1.06			1				1
			区域外回線		1172		1172	1172	1.06			1		1		1
	4560ch		同一通信用建物内		1269		1269	1269	1.06							1
			区域内回線		1269		1269	1269	1.06			1				1
			区域外回線		1269		1269	1269	1.06			1		1		1
	4704ch		同一通信用建物内		1269		1269	1269	1.06							1
			区域内回線		1269		1269	1269	1.06			1				1
			区域外回線		1269		1269	1269	1.06			1		1		1
	4944ch		同一通信用建物内		1470		1470	1470	1.06							1
			区域内回線		1470		1470	1470	1.06			1				1
			区域外回線		1470		1470	1470	1.06			1		1		1
	5136ch		同一通信用建物内		1470		1470	1470	1.06							1
			区域内回線		1470		1470	1470	1.06			1				1
			区域外回線		1470		1470	1470	1.06			1		1		1
	7464ch		同一通信用建物内		1960		1960	1960	1.06							1
			区域内回線		1960		1960	1960	1.06			1				1
			区域外回線		1960		1960	1960	1.06			1		1		1

X I . 料金設定に使用した回数比例コストと時間比例コストの比率

1. 伝送路

伝送路については、通信中保持される設備のため、すべて時間比例とした。

2. 交換機

交換機については、2021年度末の取得固定資産価額により、以下のとおり算定した。

(単位：億円)

(1) デジタル市内交換機 (GC、ISM)

区分	①通信回数に比例する設備	②通信時間に比例する設備	③左記以外の設備	①+②
	デジタル交換機の中央処理装置、試験装置架等	デジタル交換機の通話路装置等	—	
固定資産価額	174	958	4,920	1,132
比率	0.1536	0.8464	—	1.0000

(2) デジタル市外交換機 (GMC、ZC)

区分	①通信回数に比例する設備	②通信時間に比例する設備	③左記以外の設備	①+②
	デジタル交換機の中央処理装置、試験装置架等	デジタル交換機の通話路装置、トランク架等	—	
固定資産価額	26	54	67	80
比率	0.3299	0.6701	—	1.0000

3. 信号網

信号網については、呼の設定および解放に使用する設備のため、すべて回数比例とした。

XII. 料金設定に使用した回線比例コストと回線距離比例コストの比率

専用線ノード装置～専用線ノード装置伝送路及び、専用線ノード装置～相互接続点伝送路については、2021年度末の当該設備区分の取得固定資産価額により、以下のとおり算定した。

(百万円)

区分	①回線数に比例する設備	②回線距離に比例する設備	③左記以外の設備	①+②
	伝送・無線機械設備	線路・土木設備	—	
固定資産価額	11,171	21,981	7,234	33,152
比率	0.3370	0.6630	—	1.0000

(注) 接続装置見合いの資産は含んでいない。

XIII. 料金設定に使用した保守換算係数

1. II-6 通信路設定伝送機能に適用するもの

①通信路設定伝送機能における総平均故障修理時間と区分毎の平均故障修理時間の比率

区分	比率
a. タイプ1-1 (平日・昼間帯)	0.414
b. タイプ1-2 (全日・昼間帯)	0.578
c. タイプ2 (全日・全時間帯)	1.000
d. 平均	1.000

②通信路設定伝送機能コストの内訳 (単位：%)

区分	比率
a. 故障修理関連コストの割合	9.2
b. その他のコストの割合	90.8
c. 計	100.0

③保守換算係数の設定

区分	保守換算係数	備考
タイプ1-2 (全日・昼間帯)	1.02	$(2a \times 1b + 2b) / (2a \times 1a + 2b)$
タイプ2 (全日・全時間帯)	1.06	$(2a \times 1c + 2b) / (2a \times 1a + 2b)$

2. 網改造料の算定式に準拠して算定するものに適用するもの

①端末回線伝送機能等における総平均故障修理時間と区分毎の平均故障修理時間の比率

区分	比率
a. タイプ1-1 (平日・昼間帯)	0.940
b. タイプ1-2 (全日・昼間帯)	0.944
c. タイプ2 (全日・全時間帯)	1.372
d. 平均	1.000

②端末回線伝送機能等コストの内訳 (単位：%)

区分	比率
a. 故障修理関連コストの割合	7.7
b. その他のコストの割合	92.3
c. 計	100.0

③保守換算係数の設定

区分	保守換算係数	備考
タイプ1-1 (平日・昼間帯)	1.00	$(2a \times 1a + 2b) / 2c$
タイプ1-2 (全日・昼間帯)	1.00	$(2a \times 1b + 2b) / 2c$
タイプ2 (全日・全時間帯)	1.03	$(2a \times 1c + 2b) / 2c$

3. 1, 2以外に適用するもの

①端末回線伝送機能等における総平均故障修理時間と区分毎の平均故障修理時間の比率

区分	比率
a. タイプ1-1 (平日・昼間帯)	0.940
b. タイプ1-2 (全日・昼間帯)	0.944
c. タイプ2 (全日・全時間帯)	1.372
d. 平均	1.000

②端末回線伝送機能等コストの内訳 (単位：%)

区分	比率
a. 故障修理関連コストの割合	7.7
b. その他のコストの割合	92.3
c. 計	100.0

③保守換算係数の設定

区分	保守換算係数	備考
タイプ1-2 (全日・昼間帯)	1.00	$(2a \times 1b + 2b) / (2a \times 1a + 2b)$
タイプ2 (全日・全時間帯)	1.03	$(2a \times 1c + 2b) / (2a \times 1a + 2b)$

XIV.料金設定に使用した貸倒率

(単位:百万円)

	2021年度	備考
①接続料の貸倒額	0	参考1.設備区分別の費用明細表より
②接続料	107,229	2021年度実績 (接続会計報告書 様式第1 第一種指定設備管理部門の受取網使用料、 接続装置使用料収入、網改造料収入の合計)
貸倒率	0.00000%	①÷②

(別紙1)

加入者回線・主配線盤の費用明細表

(単位:百万円)

費用の項目	主な配賦基準	メタル加入者回線	局外RTに收容されている加入者回線(※)		メタル設備のみを用いる加入者回線		メタル主配線盤	局外RTに收容されている加入者回線に係る主配線盤(※)	メタル設備のみを用いる加入者回線に係る主配線盤
						(再掲)試験受付			
営業費	・取得資産額比	0	0	0	0	0	0	0	0
(再)貸倒損失	-	0	0	0	0	0	0	0	0
運用費	-	0	0	0	0	0	0	0	0
施設保全費	・線路設備の保守に直接係わるもの:芯線長比 ・上記以外のもの:上記支出額比	74,383	2,735	71,648	3,662	1,968	2	1,966	
共通費	・施設保全費支出額比	2,626	109	2,517	102	579	2	577	
管理費	・施設保全費、共通費支出額比	4,215	194	4,022	180	199	3	195	
試験研究費	・取得資産額比	864	67	796	0	8	3	5	
通信設備使用料	・取得資産額比	8	1	8	1	0	0	0	
租税公課	・正味資産額比	15,309	1,057	14,252	5	374	1	373	
減価償却費	・線路設備に係わるもの:個別把握し、直接賦課 ・上記以外のもの:正味資産額比	20,168	1,384	18,783	34	961	12	949	
固定資産除却費	・線路設備に係わるもの:個別把握し、直接賦課 ・上記以外のもの:正味資産額比	9,384	302	9,082	1	268	1	268	
(再)除却損	・線路設備に係わるもの:個別把握し、直接賦課 ・上記以外のもの:正味資産額比	1,249	71	1,178	0	128	0	128	
合計	-	126,957	5,849	121,109	3,985	4,357	24	4,333	

(※) 收容局から局外RTまでの光信号端末伝送路を含む。

加入者回線・主配線盤の固定資産明細表

(単位:百万円)

資産の項目	主な配賦基準	メタル加入者回線	メタル設備のみを用いる加入者回線			メタル主配線盤	局外RTに收容されている加入者回線に係る主配線盤(※)	メタル設備のみを用いる加入者回線に係る主配線盤	
			局外RTに收容されている加入者回線(※)	メタル設備のみを用いる加入者回線	(再掲)試験受付				
公衆電話機械設備	-	取得価額	0	0	0	0	0	0	
		減価償却累計額	0	0	0	0	0	0	
		正味価額	0	0	0	0	0	0	
市内電話機械設備	取得資産額比(線路・土木)	取得価額	638	20	619	619	43,631	429	43,201
		減価償却累計額	530	17	514	514	43,459	380	43,079
		正味価額	108	3	105	105	172	49	122
市外電話機械設備	-	取得価額	0	0	0	0	0	0	
		減価償却累計額	0	0	0	0	0	0	
		正味価額	0	0	0	0	0	0	
電信機械設備	-	取得価額	0	0	0	0	0	0	
		減価償却累計額	0	0	0	0	0	0	
		正味価額	0	0	0	0	0	0	
電報機械設備	-	取得価額	0	0	0	0	0	0	
		減価償却累計額	0	0	0	0	0	0	
		正味価額	0	0	0	0	0	0	
DDX機械設備	-	取得価額	0	0	0	0	0	0	
		減価償却累計額	0	0	0	0	0	0	
		正味価額	0	0	0	0	0	0	
画像機械設備	-	取得価額	0	0	0	0	0	0	
		減価償却累計額	0	0	0	0	0	0	
		正味価額	0	0	0	0	0	0	
OCN機械設備	-	取得価額	0	0	0	0	0	0	
		減価償却累計額	0	0	0	0	0	0	
		正味価額	0	0	0	0	0	0	
伝送機械設備	取得資産額比(線路・土木)	取得価額	1,538	0	1,538	0	0	0	
		減価償却累計額	1,388	0	1,388	0	0	0	
		正味価額	150	0	150	0	0	0	
無線機械設備	取得資産額比(線路・土木)	取得価額	2,089	0	2,089	0	0	0	
		減価償却累計額	1,969	0	1,969	0	0	0	
		正味価額	119	0	119	0	0	0	
電力設備	取得資産額比(線路・土木)	取得価額	3,026	173	2,853	391	11	6	5
		減価償却累計額	2,440	139	2,301	316	9	5	4
		正味価額	586	33	552	76	2	1	1
電話番号案内設備	-	取得価額	0	0	0	0	0	0	
		減価償却累計額	0	0	0	0	0	0	
		正味価額	0	0	0	0	0	0	
総合監視システム	取得資産額比(線路・土木)	取得価額	286	21	265	0	1,096	0	1,096
		減価償却累計額	180	13	166	0	684	0	684
		正味価額	106	8	98	0	412	0	412
空中線設備	取得資産額比(線路・土木)	取得価額	208	0	208	0	0	0	
		減価償却累計額	161	0	161	0	0	0	
		正味価額	47	0	47	0	0	0	
通信衛星設備	-	取得価額	0	0	0	0	0	0	
		減価償却累計額	0	0	0	0	0	0	
		正味価額	0	0	0	0	0	0	
端末設備	-	取得価額	0	0	0	0	0	0	
		減価償却累計額	0	0	0	0	0	0	
		正味価額	0	0	0	0	0	0	
線路設備	市内線路設備	取得価額	2,507,095	101,130	2,405,966	0	0	0	
		減価償却累計額	2,155,541	80,192	2,075,349	0	0	0	
		正味価額	351,554	20,937	330,616	0	0	0	
市外線路設備	-	取得価額	0	0	0	0	0	0	
		減価償却累計額	0	0	0	0	0	0	
		正味価額	0	0	0	0	0	0	
土木設備	管路ケーブル長比	取得価額	1,053,293	79,398	973,895	0	0	0	
		減価償却累計額	879,634	66,309	813,325	0	0	0	
		正味価額	173,659	13,089	160,570	0	0	0	
海底線設備	直接賦課	取得価額	4,231	39	4,192	0	0	0	
		減価償却累計額	4,012	31	3,982	0	0	0	
		正味価額	219	9	210	0	0	0	
建物	取得資産額比(線路・土木)	取得価額	69,517	2,740	66,777	20	66,772	157	66,615
		減価償却累計額	53,780	2,122	51,658	15	51,993	122	51,871
		正味価額	15,737	618	15,119	5	14,779	35	14,744
構築物	取得資産額比(線路・土木)	取得価額	6,230	247	5,983	2	5,718	13	5,704
		減価償却累計額	5,294	209	5,084	2	4,858	11	4,847
		正味価額	936	37	899	0	860	2	858
機械及び装置	取得資産額比(線路・土木)	取得価額	1,686	71	1,615	0	40	0	40
		減価償却累計額	1,350	55	1,294	0	34	0	34
		正味価額	337	16	321	0	6	0	6
車両及び船舶	取得資産額比(線路・土木)	取得価額	311	10	301	0	3	0	3
		減価償却累計額	237	7	230	0	2	0	2
		正味価額	74	2	72	0	1	0	1
工具、器具及び備品	取得資産額比(線路・土木)	取得価額	12,310	518	11,792	4	318	6	311
		減価償却累計額	9,195	378	8,817	3	246	4	242
		正味価額	3,115	140	2,976	1	72	2	70
リース資産	取得資産額比(線路・土木)	取得価額	1,216	55	1,161	0	30	1	29
		減価償却累計額	50	2	48	0	1	0	1
		正味価額	1,166	53	1,114	0	29	1	28
土地	取得資産額比(線路・土木)	取得価額	8,839	347	8,492	3	7,086	17	7,069
		減価償却累計額	0	0	0	0	0	0	0
		正味価額	8,839	347	8,492	3	7,086	17	7,069
建設仮勘定	取得資産額比(線路・土木)	取得価額	7,527	484	7,043	2	9	1	8
		減価償却累計額	0	0	0	0	0	0	0
		正味価額	7,527	484	7,043	2	9	1	8
無形固定資産	取得資産額比(線路・土木)	取得価額	74,565	4,423	70,142	21	1,353	8	1,345
		減価償却累計額	64,115	3,798	60,317	18	1,137	7	1,131
		正味価額	10,450	625	9,825	3	215	1	214
合計	-	取得価額	3,754,606	189,675	3,564,931	1,061	126,066	638	125,428
		減価償却累計額	3,179,876	153,273	3,026,603	867	102,424	529	101,895
		正味価額	574,730	36,402	538,327	194	23,642	109	23,533

(※) 收容局から局外RTまでの光信号端末伝送路を含む。

メタル設備のみを用いる加入者回線の費用明細表

(単位:百万円)

費用の項目	主な配賦基準	メタル 加設備 のみを用 いる	上部区間		下部区間
				(再掲) 土木設備	
営業費	-	0	0	0	0
(再)貸倒損失	-	0	0	0	0
運用費	-	0	0	0	0
施設保全費	・線路設備の故障修理に係るもの:故障修理件数比 ・線路設備(電柱・鉄塔)の保守に直接係るもの:個別把握し、直接賦課 ・線路設備(電柱・鉄塔以外)の保守に直接係るもの:芯線長比 ・地中設備の保守に直接係るもの:個別把握し、直接賦課 ・上記以外のもの:上記支出額比	71,648	21,034	3,523	50,613
共通費	・施設保全費支出額比	2,517	739	124	1,778
管理費	・施設保全費、共通費支出額比	4,022	1,181	198	2,841
試験研究費	・取得資産額比	796	270	135	527
通信設備使用料	・取得資産額比	8	0	0	7
租税公課	・正味資産額比	14,252	6,679	4,571	7,573
減価償却費	・線路設備に係るもの:個別把握し、直接賦課 ・地中設備に係るもの:個別把握し、直接賦課 ・上記以外のもの:正味資産額比	18,783	8,609	5,893	10,174
固定資産除却費	・線路設備に係るもの:個別把握し、直接賦課 ・地中設備に係るもの:個別把握し、直接賦課 ・上記以外のもの:正味資産額比	9,082	5,864	4,014	3,218
(再)除却損	・線路設備に係るもの:個別把握し、直接賦課 ・地中設備に係るもの:個別把握し、直接賦課 ・上記以外のもの:正味資産額比	1,178	485	332	693
合計	-	121,109	44,377	18,457	76,732

メタル設備のみを用いる加入者回線の固定資産明細表

(単位:百万円)

資産の項目	主な配賦基準	メタル 加入者 回線のみ を用いる	上部区間		下部区間	
				(再掲) 土木設備		
公衆電話機械設備	取得価額	0	0	0	0	0
	減価償却累計額	0	0	0	0	0
市内電話機械設備	取得価額	619	300	150	319	
	減価償却累計額	514	249	124	265	
市外電話機械設備	取得価額	105	51	25	54	
	減価償却累計額	0	0	0	0	
電信機械設備	取得価額	0	0	0	0	
	減価償却累計額	0	0	0	0	
電報機械設備	取得価額	0	0	0	0	
	減価償却累計額	0	0	0	0	
DDX機械設備	取得価額	0	0	0	0	
	減価償却累計額	0	0	0	0	
画像機械設備	取得価額	0	0	0	0	
	減価償却累計額	0	0	0	0	
OCN機械設備	取得価額	0	0	0	0	
	減価償却累計額	0	0	0	0	
伝送機械設備	取得価額	1,538	0	0	1,538	
	減価償却累計額	1,388	0	0	1,388	
無線機械設備	取得価額	150	0	0	150	
	減価償却累計額	2,089	0	0	2,089	
電力設備	取得価額	1,969	0	0	1,969	
	減価償却累計額	119	0	0	119	
電話番号案内設備	取得価額	2,853	120	60	2,732	
	減価償却累計額	2,301	97	48	2,204	
総合監視システム	取得価額	552	23	12	529	
	減価償却累計額	0	0	0	0	
空中線設備	取得価額	0	0	0	0	
	減価償却累計額	0	0	0	0	
通信衛星設備	取得価額	265	260	129	5	
	減価償却累計額	166	163	81	3	
端末設備	取得価額	98	96	48	2	
	減価償却累計額	0	0	0	0	
線路設備	取得価額	208	0	0	208	
	減価償却累計額	161	0	0	161	
市内線路設備	取得価額	47	0	0	47	
	減価償却累計額	0	0	0	0	
市外線路設備	取得価額	0	0	0	0	
	減価償却累計額	0	0	0	0	
土木設備	取得価額	2,405,966	975,896	0	1,430,069	
	減価償却累計額	2,075,349	908,671	0	1,166,678	
海底線設備	取得価額	330,616	67,225	0	263,392	
	減価償却累計額	0	0	0	0	
建物	取得価額	0	0	0	0	
	減価償却累計額	0	0	0	0	
構築物	取得価額	973,895	973,895	973,895	0	
	減価償却累計額	813,325	813,325	813,325	0	
機械及び装置	取得価額	160,570	160,570	160,570	0	
	減価償却累計額	4,192	4,192	0	0	
車両及び船舶	取得価額	3,982	3,982	0	0	
	減価償却累計額	210	210	0	0	
工具、器具及び備品	取得価額	66,777	28,961	14,435	37,815	
	減価償却累計額	51,658	22,349	11,139	29,309	
リース資産	取得価額	15,119	6,613	3,296	8,506	
	減価償却累計額	5,983	2,618	1,305	3,365	
土地	取得価額	5,084	2,225	1,109	2,859	
	減価償却累計額	899	393	196	506	
建設仮勘定	取得価額	1,615	892	445	723	
	減価償却累計額	1,294	709	354	585	
無形固定資産	取得価額	321	183	91	138	
	減価償却累計額	301	185	92	116	
合計	取得価額	230	141	70	89	
	減価償却累計額	72	44	22	28	
合計	取得価額	11,792	5,943	2,962	5,850	
	減価償却累計額	8,817	4,513	2,249	4,304	
合計	取得価額	2,976	1,430	713	1,546	
	減価償却累計額	1,161	572	285	590	
合計	取得価額	48	25	12	23	
	減価償却累計額	1,114	547	273	567	
合計	取得価額	8,492	3,824	1,906	4,668	
	減価償却累計額	0	0	0	0	
合計	取得価額	8,492	3,824	1,906	4,668	
	減価償却累計額	7,043	3,300	1,645	3,743	
合計	取得価額	0	0	0	0	
	減価償却累計額	7,043	3,300	1,645	3,743	
合計	取得価額	70,142	54,904	27,365	15,237	
	減価償却累計額	60,317	47,131	23,491	13,186	
合計	取得価額	9,825	7,774	3,874	2,052	
	減価償却累計額	3,564,931	2,055,864	1,024,674	1,509,067	
合計	取得価額	3,026,603	1,803,580	852,003	1,223,023	
	減価償却累計額	538,327	252,284	172,671	286,044	

(別紙5)

中継伝送路に係る設備の費用明細表

(参考1)設備区分別の費用明細表及び(参考5)設備区分別の費用明細表(一般第一種指定設備の内訳)をもとに算定

(単位:百万円)

費用の項目	主な配賦基準	中継伝送路に係る設備		
			土木設備	その他
営業費	—	0	0	0
運用費	—	0	0	0
施設保全費	・電力設備など個別把握可能なもの:直接賦課 ・上記以外のもの:支出額比	7,892	348	7,544
共通費	・支出額比	1,357	41	1,316
管理費	・電力設備など個別把握可能なもの:直接賦課 ・上記以外のもの:支出額比	1,659	65	1,594
試験研究費	・電力設備など個別把握可能なもの:直接賦課 ・上記以外のもの:支出額比	4,663	424	4,239
通信設備使用料	・取得資産額比	950	197	753
租税公課	・正味資産額比	2,111	810	1,301
減価償却費	・電力設備など個別把握可能なもの:直接賦課 ・上記以外のもの:正味資産額比	12,674	916	11,758
固定資産除却費	・電力設備など個別把握可能なもの:直接賦課 ・上記以外のもの:正味資産額比	1,246	170	1,076
(再)除却損	・電力設備など個別把握可能なもの:直接賦課 ・上記以外のもの:正味資産額比	340	59	281
合計	—————	32,554	2,973	29,581

※ 費用は(参考1)「設備区分別の費用明細表」における、端末系交換設備～端末系又は中継系交換設備伝送路(音声)、端末系交換設備～端末系又は中継系交換設備伝送路(データ)、および(参考5)「設備区分別の費用明細表(一般第一種指定設備の内訳)」における、伝送路の合計。

(別紙6)

中継伝送路に係る設備の固定資産明細表

(参考2)設備区分別固定資産明細表及び(参考6)設備区分別固定資産明細表(一般第一種指定設備の内訳)をもとに算定

(単位:百万円)

資産の項目		主な配賦基準	中継伝送路に係る設備		
			土木設備	その他	
機 械 設 備	公衆電話機械設備	取得価額	0	0	0
		減価償却累計額	0	0	0
		正味価額	0	0	0
	市内電話機械設備	取得価額	3	0	3
		減価償却累計額	2	0	2
		正味価額	0	0	0
	市外電話機械設備	取得価額	0	0	0
		減価償却累計額	0	0	0
		正味価額	0	0	0
	電信機械設備	取得価額	0	0	0
		減価償却累計額	0	0	0
		正味価額	0	0	0
	電報機械設備	取得価額	0	0	0
		減価償却累計額	0	0	0
		正味価額	0	0	0
	DDX機械設備	取得価額	0	0	0
		減価償却累計額	0	0	0
		正味価額	0	0	0
画像機械設備	取得価額	0	0	0	
	減価償却累計額	0	0	0	
	正味価額	0	0	0	
OCN機械設備	取得価額	0	0	0	
	減価償却累計額	0	0	0	
	正味価額	0	0	0	
伝送機械設備	取得価額	190,303	0	190,303	
	減価償却累計額	143,287	0	143,287	
	正味価額	47,015	0	47,015	
無線機械設備	取得価額	4,133	0	4,133	
	減価償却累計額	3,514	0	3,514	
	正味価額	619	0	619	
電力設備	取得価額	70,893	0	70,893	
	減価償却累計額	57,215	0	57,215	
	正味価額	13,679	0	13,679	
電話番号案内設備	取得価額	0	0	0	
	減価償却累計額	0	0	0	
	正味価額	0	0	0	
総合監視システム	取得価額	561	0	561	
	減価償却累計額	355	0	355	
	正味価額	205	0	205	
空中線設備	取得価額	7,819	0	7,819	
	減価償却累計額	5,403	0	5,403	
	正味価額	2,416	0	2,416	
通信衛星設備	取得価額	0	0	0	
	減価償却累計額	0	0	0	
	正味価額	0	0	0	
端末設備	取得価額	0	0	0	
	減価償却累計額	0	0	0	
	正味価額	0	0	0	
線 路 設 備	市内線路設備	取得価額	56,376	0	56,376
		減価償却累計額	53,439	0	53,439
		正味価額	2,937	0	2,937
市外線路設備	取得価額	10,561	0	10,561	
	減価償却累計額	10,254	0	10,254	
	正味価額	307	0	307	
土 木 設 備	取得価額	92,130	92,130	0	
	減価償却累計額	77,459	77,459	0	
	正味価額	14,671	14,671	0	
海 底 線 設 備	取得価額	5,114	0	5,114	
	減価償却累計額	4,707	0	4,707	
	正味価額	408	0	408	
建 物	取得価額	112,499	8,467	104,032	
	減価償却累計額	87,872	6,868	81,004	
	正味価額	24,627	1,599	23,029	
構 築 物	取得価額	9,357	1,665	7,692	
	減価償却累計額	7,948	1,414	6,534	
	正味価額	1,409	251	1,158	
機 械 及 び 装 置	取得価額	235	42	193	
	減価償却累計額	197	35	162	
	正味価額	38	7	31	
車 両 及 び 船 舶	取得価額	53	10	43	
	減価償却累計額	42	8	34	
	正味価額	12	2	10	
工 具 、 器 具 及 び 備 品	取得価額	5,375	955	4,420	
	減価償却累計額	3,443	612	2,831	
	正味価額	1,930	343	1,587	
リ ー ス 資 産	取得価額	3,212	568	2,644	
	減価償却累計額	153	27	126	
	正味価額	3,059	541	2,518	
土 地	取得価額	11,735	307	11,428	
	減価償却累計額	0	0	0	
	正味価額	11,735	307	11,428	
建 設 仮 勘 定	取得価額	954	171	783	
	減価償却累計額	0	0	0	
	正味価額	954	171	783	
無 形 固 定 資 産	取得価額	14,459	4,655	9,804	
	減価償却累計額	12,526	3,969	8,557	
	正味価額	1,932	686	1,246	
設備区分毎の固定資産合計			595,770	108,968	486,802
			467,816	90,395	377,421
			127,954	18,573	109,381

※資産は(参考2)「設備区分別固定資産明細表」における、端末系交換設備～端末系又は中継系交換設備伝送路(音声)、端末系交換設備～端末系又は中継系交換設備伝送路(データ)、および(参考6)「設備区分別資産明細表(一般第一種指定設備の内訳)」における、伝送路の合計。

(単位: 百万円)

設備区分別固定資産明細表

(参考2)

Main table containing financial data for various equipment categories. Columns include '取得年月', '取得価額', and '期末帳簿価額'. Rows list equipment types like '公共電話機設備', '無線機設備', 'PC・周辺機器', etc. The table is organized into sections: 第一種固定資産 (Fixed Assets), 第二種固定資産 (Fixed Assets), and 第三種固定資産 (Fixed Assets).

(参考3)

設備区別の費用明細表(端末系伝送路の内訳)

(2021年度接続会計をもとに算定)

(単位:百万円)

設備区分等 費用の項目	指定設備管理部門				
	端末系伝送路 (電気信号の伝送に係るもの)	メタル加入者回線	OCU	その他	回線管理運営
営業費	15,472	0	0	0	15,472
(再)貸倒損失	0	0	0	0	0
運用費	0	0	0	0	0
施設保全費	76,272	74,383	260	0	1,629
共通費	3,131	2,626	53	0	452
管理費	5,445	4,215	44	0	1,185
試験研究費	899	864	35	0	0
通信設備使用料	16	8	8	0	0
租税公課	15,436	15,309	36	0	90
減価償却費	21,270	20,168	214	0	888
固定資産除却費	9,512	9,384	36	0	92
(再)除却損	1,345	1,249	11	0	85
合計	147,452	126,957	687	0	19,809

(参考4)

設備区分別固定資産明細表(端末系伝送路の内訳)

(2021年度接続会計をもとに算定)

(単位:百万円)

設備区分等		指定設備管理部門				
		(端末系伝送路 （電気信号の伝送に係るもの）	メタル加入者回線	OCU	その他	回線管理運営
資産の項目						
機械設備	公衆電話機械設備	取得価額	0	0	0	0
		減価償却累計額	0	0	0	0
		正味価額	0	0	0	0
	市内電話機械設備	取得価額	11,402	638	10,764	0
		減価償却累計額	11,182	530	10,651	0
		正味価額	221	108	113	0
	市外電話機械設備	取得価額	0	0	0	0
		減価償却累計額	0	0	0	0
		正味価額	0	0	0	0
	電信機械設備	取得価額	0	0	0	0
		減価償却累計額	0	0	0	0
		正味価額	0	0	0	0
	電報機械設備	取得価額	0	0	0	0
		減価償却累計額	0	0	0	0
		正味価額	0	0	0	0
	DDX機械設備	取得価額	0	0	0	0
		減価償却累計額	0	0	0	0
		正味価額	0	0	0	0
	画像機械設備	取得価額	0	0	0	0
		減価償却累計額	0	0	0	0
正味価額		0	0	0	0	
OCN機械設備	取得価額	0	0	0	0	
	減価償却累計額	0	0	0	0	
	正味価額	0	0	0	0	
伝送機械設備	取得価額	3,171	1,538	1,633	0	
	減価償却累計額	2,915	1,388	1,527	0	
	正味価額	255	150	106	0	
無線機械設備	取得価額	2,089	2,089	0	0	
	減価償却累計額	1,969	1,969	0	0	
	正味価額	119	119	0	0	
電力設備	取得価額	5,366	3,026	2,340	0	
	減価償却累計額	4,327	2,440	1,887	0	
	正味価額	1,039	586	453	0	
電話番号案内設備	取得価額	0	0	0	0	
	減価償却累計額	0	0	0	0	
	正味価額	0	0	0	0	
総合監視システム	取得価額	319	286	33	0	
	減価償却累計額	201	180	21	0	
	正味価額	119	106	12	0	
空中線設備	取得価額	208	208	0	0	
	減価償却累計額	161	161	0	0	
	正味価額	47	47	0	0	
通信衛星設備	取得価額	0	0	0	0	
	減価償却累計額	0	0	0	0	
	正味価額	0	0	0	0	
端末設備	取得価額	0	0	0	0	
	減価償却累計額	0	0	0	0	
	正味価額	0	0	0	0	
線路設備	市内線路設備	取得価額	2,507,095	2,507,095	0	0
		減価償却累計額	2,155,541	2,155,541	0	0
		正味価額	351,554	351,554	0	0
	市外線路設備	取得価額	0	0	0	0
		減価償却累計額	0	0	0	0
		正味価額	0	0	0	0
土木設備	取得価額	1,053,293	1,053,293	0	0	
	減価償却累計額	879,634	879,634	0	0	
	正味価額	173,659	173,659	0	0	
海底線設備	取得価額	4,231	4,231	0	0	
	減価償却累計額	4,012	4,012	0	0	
	正味価額	219	219	0	0	
建物	取得価額	78,198	69,517	4,975	3,706	
	減価償却累計額	60,491	53,780	3,887	2,824	
	正味価額	17,707	15,737	1,088	882	
構築物	取得価額	7,015	6,230	409	376	
	減価償却累計額	5,961	5,294	347	320	
	正味価額	1,054	936	61	57	
機械及び装置	取得価額	1,923	1,686	12	225	
	減価償却累計額	1,568	1,350	10	208	
	正味価額	355	337	2	17	
車両及び船舶	取得価額	322	311	3	8	
	減価償却累計額	246	237	3	6	
	正味価額	77	74	1	2	
工具、器具及び備品	取得価額	16,598	12,310	149	4,139	
	減価償却累計額	12,472	9,195	105	3,173	
	正味価額	4,126	3,115	45	966	
リース資産	取得価額	1,636	1,216	92	328	
	減価償却累計額	62	50	4	7	
	正味価額	1,574	1,166	87	320	
土地	取得価額	10,070	8,839	514	717	
	減価償却累計額	0	0	0	0	
	正味価額	10,070	8,839	514	717	
建設仮勘定	取得価額	7,540	7,527	12	0	
	減価償却累計額	0	0	0	0	
	正味価額	7,540	7,527	12	0	
無形固定資産	取得価額	93,976	74,565	814	18,597	
	減価償却累計額	80,818	64,115	710	15,994	
	正味価額	13,158	10,450	104	2,603	
合計	取得価額	3,804,453	3,754,806	21,751	28,096	
	減価償却累計額	3,221,561	3,179,876	19,153	22,532	
	正味価額	582,892	574,730	2,598	5,564	

(参考5)

設備区分別の費用明細表(一般第一種指定設備の内訳)
 (参考1)設備区分別の費用明細表をもとに算定

(単位:百万円)

設備区分等 費用の項目	一般第一種指定設備															
	収容ルータ	中継ルータ	SIPサーバ	セッションホータコントローラ	ENUMサーバ	IP電話用DNSサーバ	ゲートウェイルータ	メディアゲートウェイ	収容ルータ(SNI)	網終端装置(VPN)	網終端装置(ISP)	収容ルータ	中継ルータ	ゲートウェイスイッチ	伝送路	音声利用IP通信網設備
営業費	0	0	0	0	0	0	0	0	0	0	0	0	0	0	0	0
(再)貸倒損失	0	0	0	0	0	0	0	0	0	0	0	0	0	0	0	0
運用費	0	0	0	0	0	0	0	0	0	0	0	0	0	0	0	0
施設保全費	11,574	420	4,224	97	138	35	57	2,706	284	2,031	9,961	8,895	531	11	3,860	23
共通費	533	19	213	1	2	1	3	136	13	94	459	410	24	0	808	36
管理費	716	26	285	2	3	1	4	183	18	126	616	550	33	1	979	8
試験研究費	1,543	56	615	4	6	2	8	394	38	271	1,328	1,186	71	1	2,960	2
通信設備使用料	63	2	68	0	0	0	0	16	2	11	54	48	3	0	54	1
租税公課	314	11	125	1	1	0	2	80	8	55	271	242	14	0	1,254	26
減価償却費	2,251	203	919	54	77	20	11	958	69	528	2,118	3,303	204	2	8,993	111
固定資産除却費	180	8	76	1	1	0	1	50	4	32	385	121	7	0	521	27
(再)除却損	555	4	43	0	0	0	1	27	2	17	113	60	3	0	178	8
合計	17,174	747	6,526	161	228	58	87	4,524	436	3,147	15,192	14,756	887	16	19,430	233

接続会計報告書の設備区分と網使用料算定根拠における明細表の設備区分の対応

接続会計報告書の設備区分

網使用料算定根拠における明細表の設備区分

第一種指定設備管理部門計		第一種指定設備管理部門計
一般第一種指定設備		一般第一種指定設備
特別第一種指定設備		特別第一種指定設備
端末系伝送路(電気信号の伝送に係るもの)		端末系伝送路(電気信号の伝送に係るもの)
		回線管理運営
		上記以外
主配線盤(電気信号の伝送に係るもの)		主配線盤(電気信号の伝送に係るもの)
端末系伝送路(光信号の伝送に係るもの)		端末系伝送路(光信号の伝送に係るもの)
主配線盤(光信号の伝送に係るもの)		主配線盤(光信号の伝送に係るもの)
公衆電話設備		公衆電話設備
端末系交換設備(主として音声伝送役務の提供に用いられるもの)		端末系交換設備(音声)
		下記以外
うち加入者交換機接続用伝送装置利用機能に係るもの		加入者交換機接続用伝送装置利用機能(DSM-I)
		加入者交換機接続用伝送装置利用機能(TCM)
端末系交換設備(主としてデータ伝送役務の提供に用いられるもの)		端末系交換設備(データ)
うちルーティング伝送機能に係るもの		うちルーティング伝送機能に係るもの
端末系交換設備～端末系又は中継系交換設備伝送路(主として音声伝送役務の提供に用いられるもの)		端末系交換設備～端末系又は中継系交換設備伝送路(音声)
端末系交換設備～端末系又は中継系交換設備伝送路(主としてデータ伝送役務の提供に用いられるもの)		端末系交換設備～端末系又は中継系交換設備伝送路(データ)
うちルーティング伝送機能に係るもの		うちルーティング伝送機能に係るもの
中継系交換設備(主として音声伝送役務の提供に用いられるもの)		中継系交換設備(音声)
中継系交換設備(主としてデータ伝送役務の提供に用いられるもの)		中継系交換設備(データ)
うちルーティング伝送機能に係るもの		うちルーティング伝送機能に係るもの
信号網設備		信号網設備
番号案内データベース及び番号案内設備		番号案内データベース
		番号案内設備
折返し通信路設定機能に係る設備		折返し通信路設定機能に係る設備
専用加入者線装置モジュール		専用加入者線装置モジュール
うち光信号電気信号変換機能に係るもの		うち光信号電気信号変換機能に係るもの
専用線ノード装置		専用線ノード装置
専用加入者線装置モジュール～専用線ノード装置伝送路		専用加入者線装置モジュール～専用線ノード装置伝送路
専用線ノード装置～専用線ノード装置伝送路又は相互接続点伝送路		専用線ノード装置～専用線ノード装置伝送路又は相互接続点伝送路
呼関連データベース		呼関連データベース
ユニバーサルサービス制度に係る負担金		ユニバ負担金(管理)
東西交付金		東西交付金
網改造料		網改造料
貸倒損失		貸倒損失(管理)
うち光信号中継伝送機能に係るもの		うち光信号中継伝送機能に係るもの
第一種指定設備利用部門計		第一種指定設備利用部門計
指定外電気通信設備		指定外電気通信設備
		スプリッタ(DSL)
		上記以外
付加機能使用料、雑収入等控除項目		付加機能使用料、雑収入等控除項目
サービス活動		サービス活動
合計		合計

(参考8)回線設置手続費等の控除額

- ・以下の収入額について「端末系伝送路(電気信号の伝送に係るもの)」に含まれる「回線管理運営(電話等・ラインシェアリング・ドライカッパ・光ファイバ)」の各費目より控除。
- ・(参考1)設備区分別の費用明細表 及び II. 原価の算定及び料金の設定 1. 端末回線伝送機能の「回線管理運営」の原価は、上記収入控除後の額である。

(百万円)

費目	回線設置手続費(※)	基本工事費	合計
電話等	88	118	206
ラインシェアリング	0	1	1
ドライカッパ	0	21	21
光ファイバ	187	216	403

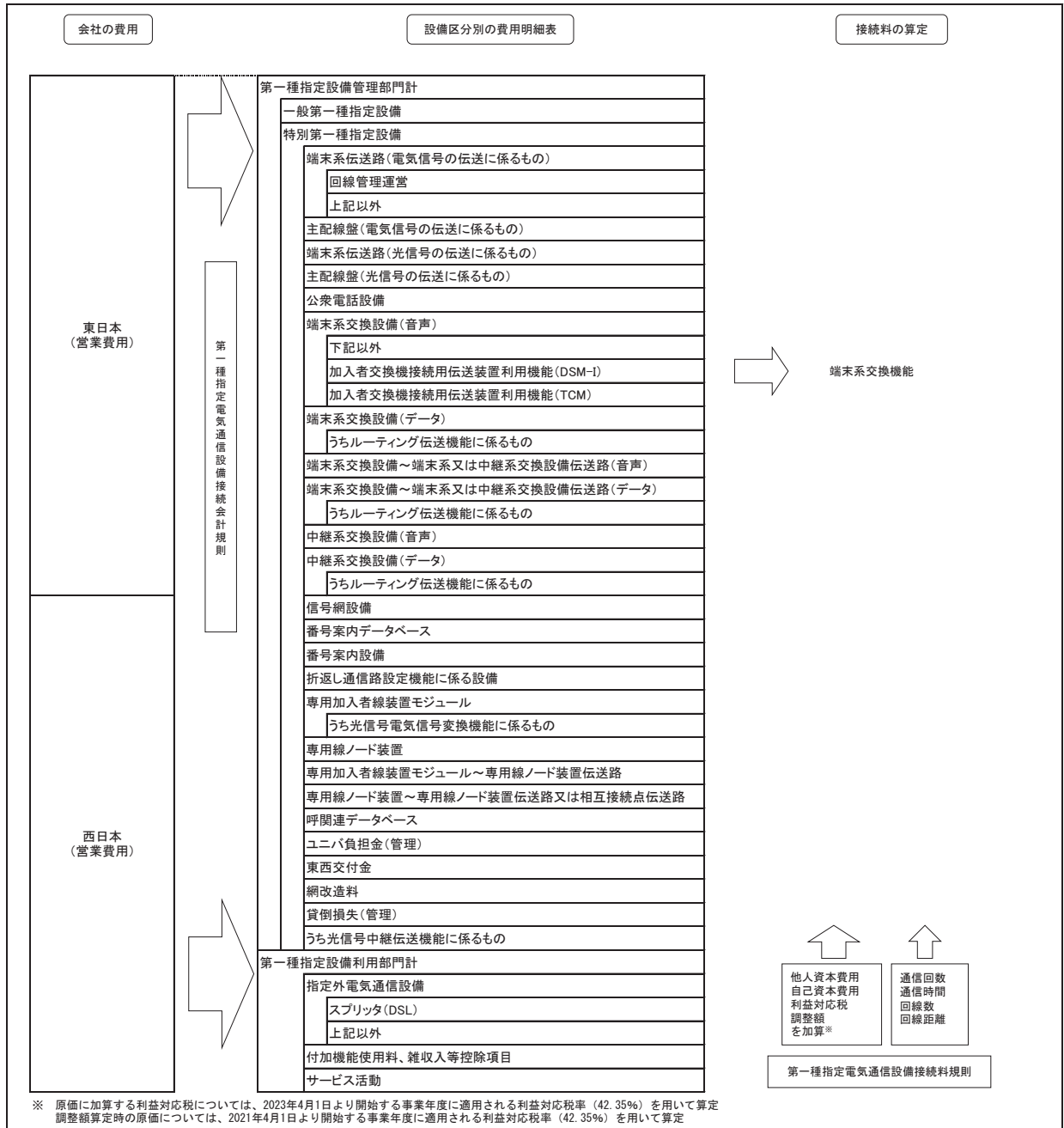
(※)電話の契約料等を含む

網使用料算定根拠
(東西合算したコストに基づく接続料)

目 次

I. 算定手順	2
II. 原価の算定及び料金の設定	3
・端末系交換機能	3
III. 投資等比率及び貯蔵品比率の算定	9
IV. 接続料収納までの平均的な日数の算定	10
V. 資本構成比率の算定	11
VI. 他人資本利率の算定	12
VII. 自己資本利益率の算定	13
VIII. 利益対応税率の算定	14
I X. 設備管理運営費比率等の算定	16
X. 料金設定に使用した貸倒率	18
(参考)	
1. 設備区分別の費用明細表	19
2. 設備区分別固定資産明細表	20
3. 接続会計報告書の設備区分と 網使用料算定根拠における明細表の設備区分の対応	22

I.算定手順



II.原価の算定及び料金の設定

・端末系交換機能

1. 加入者交換機能メニュー利用機能

(1)原価の算定

(a) 前々算定期間における費用

A. ハードウェア

(単位:百万円)

区分	金額等	備考
①取得固定資産価額	178	接続約款 料金表 第1表接続料金 第2網改造料の算定式に準拠して、設備管理運営費、他人資本費用、自己資本費用、利益対応税を算定
②設備管理運営費	8	
(再掲)③減価償却費	0	
④他人資本費用	0	
⑤自己資本費用	0	
⑥利益対応税	0	
⑦合計	8	

B. ソフトウェア

(単位:百万円)

区分	金額等	備考
①取得固定資産価額	17,030	接続約款 料金表 第1表接続料金 第2網改造料の算定式に準拠して、設備管理運営費、他人資本費用、自己資本費用、利益対応税を算定 なお、③～⑥の算定の基礎となる取得固定資産価額は、Cの③に基づき算定
②設備管理運営費	749	
(再掲)③減価償却費	0	
④他人資本費用	0	
(再掲)保守運営費に係るもの	0	
(再掲)再調達取得資産価額の減価償却費に係るもの	0	
⑤自己資本費用	2	
(再掲)保守運営費に係るもの	2	
(再掲)再調達取得資産価額の減価償却費に係るもの	0	
⑥利益対応税	1	
(再掲)保守運営費に係るもの	1	
(再掲)再調達取得資産価額の減価償却費に係るもの	0	
⑦合計	752	②+④+⑤+⑥

C. ソフトウェアの再取得固定資産価額の算定

区分	資産価格等	備考
①取得固定資産価額(百万円)	17,030	現在提供中の機能
②調達コストの低減率	0.764	1999年度の弊社作業単金8,844円/時間と2004年度の弊社作業単金6,758円/時間(東西平均)の変動率と同レベルで推計
③再取得固定資産価額(百万円)	13,011	①×②

D. 合計

(単位:百万円)

区分	金額等	備考
①ハードウェア	8	Aの⑦より
②ソフトウェア	752	Bの⑦より
③小計	760	①+②

(b) 前々算定期間における調整額

(単位:百万円)

区分	調整額	備考
①前々算定期間における調整額	116	2021年度接続料金において加算した調整額

(c) 前々算定期間における接続料に係る収入

区分	収入等	備考
①前々算定期間における需要(百万信号)	7,282	2021年度利用信号数実績
②前々算定期間における接続料金(円/信号)	0.1118	2021年度適用網使用料より
③前々算定期間における収入(百万円)	814	①×②

(d) 調整額

(単位:百万円)

区分	調整額	備考
①調整額	62	((a)のDの③+(b)の①)×(1+XIV. 料金設定に使用した貸倒率) - (c)の③

(e)原価

A. ハードウェア

(単位:百万円)

区分	金額等	備考
①取得固定資産価額	178	
②設備管理運営費	8	接続約款 料金表 第1表接続料金 第2網改造料の算定式に準拠して、設備管理運営費、他人資本費用、自己資本費用、利益対応税を算定
(再掲)③減価償却費	0	
④他人資本費用	0	ただし、減価償却費及び正味固定資産価額については、料金適用年度(2023年度)の相当額を算定 また、⑥利益対応税について、2023年度適用の利益対応税率(42.35%(Ⅷより))を用いて算定したもの
⑤自己資本費用	0	
⑥利益対応税	0	
⑦合計	8	

B. ソフトウェア

(単位:百万円)

区分	金額等	備考
①取得固定資産価額	17,030	
②設備管理運営費	749	接続約款 料金表 第1表接続料金 第2網改造料の算定式に準拠して、設備管理運営費、他人資本費用、自己資本費用、利益対応税を算定
(再掲)③減価償却費	0	
④他人資本費用	0	ただし、減価償却費及び正味固定資産価額については、料金適用年度(2023年度)の相当額を算定 また、⑥利益対応税について、2023年度適用の利益対応税率(42.35%(Ⅷより))を用いて算定したもの
(再掲)保守運営費に係るもの	0	
(再掲)再調達取得資産価額の減価償却費に係るもの	0	
⑤自己資本費用	2	
(再掲)保守運営費に係るもの	2	なお、③～⑥の算定の基礎となる取得固定資産価額は、Cの③に基づき算定
(再掲)再調達取得資産価額の減価償却費に係るもの	0	
⑥利益対応税	1	
(再掲)保守運営費に係るもの	1	
(再掲)再調達取得資産価額の減価償却費に係るもの	0	
⑦合計	752	②+④+⑤+⑥

C. ソフトウェアの再取得固定資産価額の算定

区分	資産価格等	備考
①取得固定資産価額(百万円)	17,030	現在提供中の機能
②調達コストの低減率	0.764	1999年度の弊社作業単金8,844円/時間と2004年度の弊社作業単金6,758円/時間(東西平均)の変動率と同レベルで推計
③再取得固定資産価額(百万円)	13,011	①×②

D. 合計

(単位:百万円)

区分	金額等	備考
①ハードウェア	8	Aの⑦より
②ソフトウェア	752	Bの⑦より
③調整額	62	(d)の①より
④合計	822	①+②+③

(2) 料金の設定

区分	料金等	備考
①原価(百万円)	822	(1)の(e)のDの④より
②通信回数(百万信号)	7,282	2021年度利用信号数実績
③料金(円/信号)	0.1129	①÷②×(1+ⅩⅣ. 料金設定に使用した貸倒率)

2. 優先接続機能

(1) 原価の算定

(a) 前々算定期間における費用

A. ハードウェア【優先接続基本機能】

(単位:百万円)

区分	金額等	備考
①取得固定資産価額	9	接続約款 料金表 第1表接続料金 第2網改造料の算定式に準拠して、設備管理運営費、他人資本費用、自己資本費用、利益対応税を算定
②設備管理運営費	0	
(再掲)③減価償却費	0	
④他人資本費用	0	
⑤自己資本費用	0	
⑥利益対応税	0	
⑦合計	0	

B. ソフトウェア【優先接続基本機能】

(単位:百万円)

区分	金額等	備考
①取得固定資産価額	10,580	接続約款 料金表 第1表接続料金 第2網改造料の算定式に準拠して、設備管理運営費、他人資本費用、自己資本費用、利益対応税を算定
②設備管理運営費	466	
(再掲)③減価償却費	0	
④他人資本費用	0	
⑤自己資本費用	1	
⑥利益対応税	1	
⑦合計	468	

C. ソフトウェア【事業者名通知機能】

(単位:百万円)

区分	金額等	備考
①取得固定資産価額	1,026	接続約款 料金表 第1表接続料金 第2網改造料の算定式に準拠して、設備管理運営費、他人資本費用、自己資本費用、利益対応税を算定
②設備管理運営費	45	
(再掲)③減価償却費	0	
④他人資本費用	0	
⑤自己資本費用	0	
⑥利益対応税	0	
⑦合計	45	

D. 合計

(単位:百万円)

区分	金額等	備考
①ハードウェア【優先接続基本機能】	0	Aの⑦より
②ソフトウェア【優先接続基本機能】	468	Bの⑦より
③ソフトウェア【事業者名通知機能】	45	Cの⑦より
④小計	513	①+②+③

(b) 前々算定期間における調整額

(単位:百万円)

区分	調整額	備考
①前々算定期間における調整額	172	2021年度接続料金において加算した調整額

(c) 前々算定期間における接続料に係る収入

区分	収入等	備考
①前々算定期間における需要(千回)	4,612,557	2021年度優先接続対象通信回数
②前々算定期間における接続料金(円/回)	0.1120	2021年度適用網使用料より
③前々算定期間における収入(百万円)	517	①×②

(d) 調整額

(単位:百万円)

区分	調整額	備考
①調整額	168	(a)のDの④+(b)の①)×(1+XIV. 料金設定に使用した貸倒率)-(c)の③

(e) 原価

(単位:百万円)

区分	金額等	備考
①前々算定期間における費用	513	(a)のDの④について、2023年度適用の利益対応税率(42.35%(Ⅷより))を用いて算定したもの
②調整額	168	(d)の①より
③合計	681	①+②

(2) 料金の設定

区分	料金等	備考
①原価(百万円)	681	(1)の(e)の③より
②通信回数(千回)	4,612,557	2021年度優先接続対象通信回数
③料金(円/回)	0.1476	①÷②×(1+XIV. 料金設定に使用した貸倒率)

3. 一般番号ポータビリティ実現機能

(1) 原価の算定

(a) 前々算定期間における費用

A. ハードウェア・ソフトウェア【既存機能】

(単位:百万円)

区分	金額等	備考
①取得固定資産価額	1,496	接続約款 料金表 第1表接続料金 第2網改造料の算定式に準拠して、設備管理運営費、他人資本費用、自己資本費用、利益対応税を算定
〔再掲〕ハードウェア	2	
〔再掲〕ソフトウェア	1,494	
②設備管理運営費	66	
〔再掲〕③減価償却費	0	
④他人資本費用	0	
⑤自己資本費用	0	
⑥利益対応税	0	
⑦合計	66	②+④+⑤+⑥

B. ソフトウェア【網間リダイレクション等機能】

(単位:百万円)

区分	金額等	備考
①取得固定資産価額	1,163	接続約款 料金表 第1表接続料金 第2網改造料の算定式に準拠して、設備管理運営費、他人資本費用、自己資本費用、利益対応税を算定
〔再掲〕ハードウェア	0	
〔再掲〕ソフトウェア	1,163	
②設備管理運営費	51	
〔再掲〕③減価償却費	0	
④他人資本費用	0	
⑤自己資本費用	0	
⑥利益対応税	0	
⑦合計	51	②+④+⑤+⑥

C. 合計

(単位:百万円)

区分	金額等	備考
①ハードウェア・ソフトウェア【既存機能】	66	Aの⑦より
②ソフトウェア【網間リダイレクション等機能】	51	Bの⑦より
③合計	117	①+②

(b) 前々算定期間における調整額

(単位:百万円)

区分	調整額	備考
①前々算定期間における調整額	▲6	2021年度接続料金において加算した調整額

(c) 前々算定期間における接続料に係る収入

区分	収入等	備考
①前々算定期間における接続料金(円/月)	9,666,667	2021年度適用網使用料より
②前々算定期間における収入(百万円)	116	①×12ヶ月

(d) 調整額

(単位:百万円)

区分	調整額	備考
①調整額	▲5	((a)のCの③+(b)の①)×(1+XIV. 料金設定に使用した貸倒率)−(c)の②

(e)原価

A. ハードウェア・ソフトウェア【既存機能】

(単位:百万円)

区分	金額等	備考	
①取得固定資産価額	1,496	接続約款 料金表 第1表接続料金 第2網改造料の算定式に準拠して、設備管理運営費、他人資本費用、自己資本費用、利益対応税を算定 ただし、減価償却費及び正味固定資産価額については、料金適用年度(2023年度)の相当額を算定 また、⑥利益対応税について、2023年度適用の利益対応税率(42.35%(Ⅷより))を用いて算定したもの	
〔再掲〕ハードウェア	2		
〔再掲〕ソフトウェア	1,494		
②設備管理運営費	66		
〔再掲〕③減価償却費	0		
④他人資本費用	0		
⑤自己資本費用	0		
⑥利益対応税	0		
⑦合計	66		②+④+⑤+⑥

B. ソフトウェア【網間リダイレクション等機能】

(単位:百万円)

区分	金額等	備考	
①取得固定資産価額	1,163	接続約款 料金表 第1表接続料金 第2網改造料の算定式に準拠して、設備管理運営費、他人資本費用、自己資本費用、利益対応税を算定 ただし、減価償却費及び正味固定資産価額については、料金適用年度(2023年度)の相当額を算定 また、⑥利益対応税について、2023年度適用の利益対応税率(42.35%(Ⅷより))を用いて算定したもの	
〔再掲〕ハードウェア	0		
〔再掲〕ソフトウェア	1,163		
②設備管理運営費	51		
〔再掲〕③減価償却費	0		
④他人資本費用	0		
⑤自己資本費用	0		
⑥利益対応税	0		
⑦合計	51		②+④+⑤+⑥

C. 合計

(単位:百万円)

区分	金額等	備考
①ハードウェア・ソフトウェア【既存機能】	66	Aの⑦より
②ソフトウェア【網間リダイレクション等機能】	51	Bの⑦より
③調整額	▲5	(d)の①より
④合計	112	①+②+③

(2) 料金の設定

区分	料金等	備考
①原価(百万円)	112	(1)の(e)のCの④より
②料金(円/月)	9,333,333	①÷12ヶ月×(1+ⅩⅣ. 料金設定に使用した貸倒率)

4. 携帯・自動車電話事業者特殊精算機能(事業者間精算機能)

(1)原価の算定

(a)前々算定期間における費用

(単位:千円)

区分	金額等	備考
①創設費	15,630	接続約款 料金表 第1表接続料金 第2網改造料の算定式に準拠して、設備管理運営費、他人資本費用、自己資本費用、利益対応税を算定
②設備管理運営費	688	
(再掲)③減価償却費	0	
④他人資本費用	0	
⑤自己資本費用	2	
⑥利益対応税	1	
⑦合計	691	

(b)前々算定期間における調整額

(単位:千円)

区分	調整額	備考
①前々算定期間における調整額	188	2021年度接続料金において加算した調整額

(c)前々算定期間における接続料に係る収入

区分	収入等	備考
①前々算定期間における需要(千回)	15,616,807	2021年度実績
②前々算定期間における接続料金(円/通信)	0.00004503	2021年度適用網使用料より
③前々算定期間における収入(千円)	703	①×②

(d)調整額

(単位:千円)

区分	調整額	備考
①調整額	176	((a)の⑦+(b)の①)×(1+XIV. 料金設定に使用した貸倒率)-(c)の③

(e)原価

(単位:千円)

区分	金額等	備考
①前々算定期間における費用	691	(a)の⑦について、2023年度適用の利益対応税率(42.35%(VIIIより))を用いて算定したもの
②調整額	176	(d)の①より
③合計	867	①+②

(2) 料金の設定

ア. 加入者交換機能を利用する場合

区分	料金等	備考
①原価(千円)	867	(1)の(e)の③より
②通信回数(千回)	15,616,807	2021年度実績
③料金(円/通信)	0.00005552	①÷②×(1+XIV. 料金設定に使用した貸倒率)

イ.(削除)

ウ.(削除)

エ. 市内通信機能を利用する場合

区分	料金等	備考
①1回あたりのコスト(円/通信)	0.00005552	アの③より
②1通信あたりのGC経由回数(回/通信)	1.25	2021年度実績
③料金(円/通信)	0.00006940	①×②

オ. リルーティング通信機能を利用する場合

区分	料金等	備考
①1回あたりのコスト(円/通信)	0.00005552	アの③より
②1通信あたりのGC経由回数(回/通信)	1.49	2021年度実績
③料金(円/通信)	0.00008272	①×②

Ⅲ.投資等比率及び貯蔵品比率の算定

(1)投資等比率の算定

(単位:百万円)

区分	首末平均残高
指定設備管理部門の電気通信事業固定資産	4,333,159 (A)
指定設備管理部門における投資等(収益の見込まれないもの)(※)	12,492 (B)
投資等比率(B÷A)	0.0029 (C)

※ 投資等は、収益性が見込まれない出資金、保証金・負担金等である。

(2)貯蔵品比率の算定

(単位:百万円)

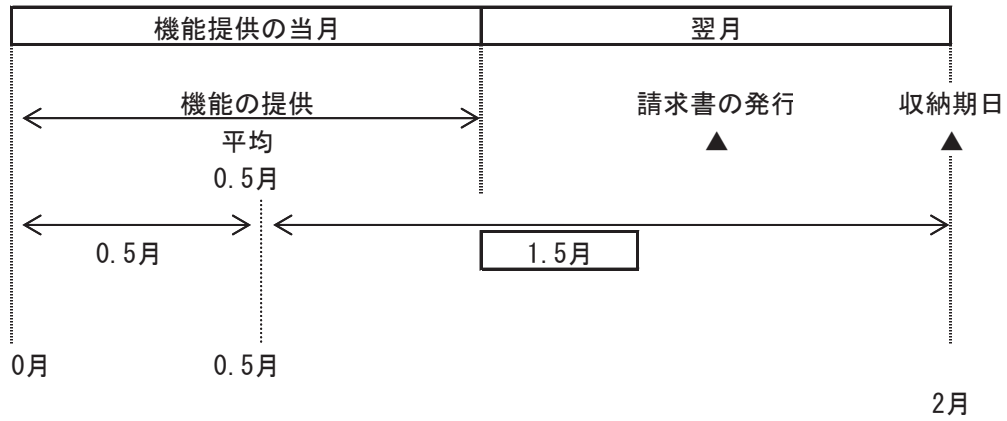
区分	首末平均残高
電気通信事業固定資産	5,094,407 (A)
貯蔵品(※)	42,447 (B)
貯蔵品比率(B÷A)	0.0083 (C)

※ 貯蔵品は、現用に供されるまでの間保管されている電気通信設備用品(新品)であり、金額は月末在庫額の年平均値である。

(注)なお繰延資産比率については、繰延資産が発生していないので無しとする。

IV. 接続料収納までの平均的な日数の算定

(1) 機能の提供と接続料の収納までの日程



(2) 機能の提供から当該機能に係る接続料の収納までの平均的な日数の算定

機能の提供から当該機能に係る接続料の収納までの平均的な日数

$$= \frac{1.5 \text{ ヵ月}}{12 \text{ ヵ月}} \times 365 \text{ 日} = \boxed{45.625 \text{ 日}}$$

(1)より

V. 資本構成比率の算定

(1) 資本の状況

(単位：百万円)

B/S (2021年度) 稼働ベース			レートベース			(資本構成)	
電気通信事業 固定資産 5,094,407	有利子負債 887,281 (0.135)	④圧縮後の資本構成比	2021年度稼働 電気通信事業固定資産 5,094,407			有利子負債 887,281 (0.167)	
	有利子負債以外の負債 1,957,204 (0.298)					有利子負債以外の負債 1,047,032 (0.197)	
流動資産等 (繰延税金資産除く) 1,142,395		②流動資産の 圧縮 ▲910,172	貯蔵品(月平均) 42,447				
繰延税金資産 323,213	自己資本 3,715,530 (0.566)		①流動資産等の理論値と 実績の差 232,223-1,142,395=▲910,172	投資等 14,612			自己資本 3,392,318 (0.637)
			運転資本 175,164				
計	6,560,015	③自己資本の圧縮 ▲323,213	計	5,326,630	計	5,326,630	

(2) 他人資本比率

$$\text{他人資本比率} = \frac{(\text{887,281} + \text{1,047,032})}{\text{負債資本合計}} \div \text{5,326,630} = \boxed{0.363}$$

(3) 有利子負債が負債の合計に占める比率

$$\text{有利子負債が負債の合計に占める比率} = \frac{\text{887,281}}{\text{有利子負債}} \div \frac{(\text{887,281} + \text{1,047,032})}{\text{負債の合計}} = \boxed{0.459}$$

(4) 有利子負債以外の負債が負債の合計に占める割合

$$\text{有利子負債以外の負債が負債の合計に占める割合} = 1 - \frac{\text{0.459}}{\text{有利子負債が負債の合計に占める比率}} = \boxed{0.541}$$

(5) 自己資本比率

$$\text{自己資本比率} = 1 - \frac{\text{0.363}}{\text{他人資本比率}} = \boxed{0.637}$$

VI. 他人資本利率の算定

(1) 有利子負債に対する利率

有利子負債の額に対する他人資本費用の2021年度実績とした。

$$\text{有利子負債に対する利率} = \boxed{0.36\%}$$

(単位：%)

区分 \ 年度	2021
他人資本利率	0.36

(注) 借入金の平均利率である。

(2) 有利子負債以外の負債の利率相当率

国債利回りの過去5年平均とした。

$$\text{有利子負債以外の負債の利率相当率} = \boxed{0.05\%}$$

(単位：%)

区分 \ 年度	2017	2018	2019	2020	2021	平均
他人資本利率	0.06	0.06	0.00	0.04	0.09	0.05

(注) 国債(利付・10年物)の平均利回りである。

なお、2019年度については、年間の平均値がマイナスの値となるため、「0.00%」として見込んだ。

(3) 他人資本利率

$$\text{他人資本利率} = 0.36\% \times 0.459 + 0.05\% \times 0.541 = \boxed{0.19\%}$$

(有利子負債に対する利率 × 有利子負債比率 + 国債利回り × 有利子負債以外の負債の比率)

VII. 自己資本利益率の算定

1. CAPM的手法による自己資本利益率

(単位：%)

区分	年度			平均(注4)	
	2019	2020	2021	3年平均	
①主要企業の自己資本利益率(注1)	7.15	5.04	9.71	—	
β 値の適用	○	○	○	—	
②リスクフリーレート(注2)	0.00	0.04	0.09	—	
①-②	7.15	5.00	9.62	—	
選択される自己資本利益率	$\beta = 0.6$ (注3)	4.29	3.04	5.86	4.40

(注1) 主要企業の自己資本利益率はNEEDS(日本経済新聞社デジタル事業 情報サービスユニットの総合経済データバンク)の財務データより。
抽出条件については、全国4証券取引所(東京(グロースを含まない)、名古屋、札幌、福岡)に今年度の9月1日現在で上場しており、7期連続で決算データの取得が可能な連結決算開示企業(金融業および外国企業を除く)の全業種平均値(連結指標)である。
ただし、2019年度、2020年度は単体決算開示企業(金融業および外国企業を除く)の全業種平均値(単独指標)である。

(注2) リスクフリーレートについては、指定設備全体の平均的な耐用年数に着目し、耐用年数が10年超であることから国債10年ものの利回りを使用した。なお、2019年度については、年間の平均値がマイナスの値となるため、「0.00%」として見込んだ。

(注3) β 値については、昨年度と同とした。

(注4) 算定期間については、3年間とした。

2. 主要企業の過去5年間の自己資本利益率

(単位：%)

区分	年度					平均
	2017	2018	2019	2020	2021	
主要企業の自己資本利益率	9.56	9.29	7.15	5.04	9.71	8.15

主要企業の自己資本利益率はNEEDS(日本経済新聞社デジタル事業 情報サービスユニットの総合経済データバンク)の財務データより。
抽出条件については、全国4証券取引所(東京(グロースを含まない)、名古屋、札幌、福岡)に今年度の9月1日現在で上場しており、7期連続で決算データの取得が可能な連結決算開示企業(金融業および外国企業を除く)の全業種平均値(連結指標)である。
ただし、2017年度~2020年度は単体決算開示企業(金融業および外国企業を除く)の全業種平均値(単独指標)である。

3. 料金算定に採用した自己資本利益率

上記1, 2を勘案し、低い方の1のCAPM的手法による自己資本利益率を採用する。

自己資本利益率 = 4.40%

Ⅷ. 利益対応税率の算定 (2023年度適用のもの)

利益対応税としては、事業税、特別法人事業税、法人税、道府県民税、市町村民税、地方法人税を見込んだ。

利益対応税率 = 42.35%

(算定方法)

1. 税引前利益に対する率の算定

①税引前利益を y 、税額を x_n とする。

②事業税実効税率

事業税額を x_1 、特別法人事業税を x_2 とする。 ($x_2 = x_1 \times 2.600$)

$$\begin{aligned} x_1 &= (y - (x_1 + x_2)) \times 0.010 \\ &= (y - (x_1 + x_1 \times 2.600)) \times 0.010 \quad \Rightarrow \quad x_1 = \frac{0.010}{1+0.036} \times y \\ &= \underline{0.0097 y} \end{aligned}$$

③特別法人事業税実効税率

特別法人事業税を x_2 とする。

$$\begin{aligned} x_2 &= x_1 \times 2.600 \\ &= 0.0097 y \times 2.600 \\ &= \underline{0.0252 y} \end{aligned}$$

④法人税実効税率

法人税額を x_3 とする。

$$\begin{aligned} x_3 &= \text{事業税及び特別法人事業税引後利益} \times 0.232 \\ &= (y - (0.0097 y + 0.0252 y)) \times 0.232 \\ &= \underline{0.2239 y} \end{aligned}$$

⑤道府県民税実効税率

道府県民税額を x_4 とする。

$$\begin{aligned} x_4 &= \text{法人税額} \times 0.010 \\ &= 0.2239 y \times 0.010 \\ &= \underline{0.0022 y} \end{aligned}$$

⑥市町村民税実効税率

市町村民税額を x_5 とする。

$$\begin{aligned} x_5 &= \text{法人税額} \times 0.060 \\ &= 0.2239 y \times 0.060 \\ &= \underline{0.0134 y} \end{aligned}$$

⑦地方法人税実効税率

地方法人税額を x_6 とする。

$$\begin{aligned} x_6 &= \text{法人税額} \times 0.103 \\ &= 0.2239 y \times 0.103 \\ &= \underline{0.0231 y} \end{aligned}$$

⑧税引前利益に対する利益対応税率

利益対応税額を x とする。

$$\begin{aligned} x &= x_1 + x_2 + x_3 + x_4 + x_5 + x_6 \\ &= \underline{0.2975 y} \end{aligned}$$

2. 税引後利益に対する率の算定

税引後利益を z 、税引前利益を y 、税額を x とする。

$$\text{利益対応税率} = \frac{x}{z} = \frac{0.2975 y}{(1-0.2975) y} = \frac{0.2975 y}{0.7025 y} = 0.4235$$

税引前利益 y
利益対応税 $x = 0.2975 y$
税引後利益 $z = (1-0.2975) y$

Ⅷ. 利益対応税率の算定 (調整額算定時の原価算定に用いる2021年度適用のもの)

利益対応税としては、事業税、特別法人事業税、法人税、道府県民税、市町村民税、地方法人税を見込んだ。

利益対応税率 = 42.35%

(算定方法)

1. 税引前利益に対する率の算定

①税引前利益を y 、税額を x_n とする。

②事業税実効税率

事業税額を x_1 、特別法人事業税を x_2 とする。 ($x_2 = x_1 \times 2.600$)

$$x_1 = (y - (x_1 + x_2)) \times 0.010$$

$$= (y - (x_1 + x_1 \times 2.600)) \times 0.010 \quad \Rightarrow \quad x_1 = \frac{0.010}{1+0.036} \times y$$

$$= \underline{0.0097 y}$$

③特別法人事業税実効税率

特別法人事業税を x_2 とする。

$$x_2 = x_1 \times 2.600$$

$$= 0.0097 y \times 2.600$$

$$= \underline{0.0252 y}$$

④法人税実効税率

法人税額を x_3 とする。

$$x_3 = \text{事業税及び特別法人事業税引後利益} \times 0.232$$

$$= (y - (0.0097 y + 0.0252 y)) \times 0.232$$

$$= \underline{0.2239 y}$$

⑤道府県民税実効税率

道府県民税額を x_4 とする。

$$x_4 = \text{法人税額} \times 0.010$$

$$= 0.2239 y \times 0.010$$

$$= \underline{0.0022 y}$$

⑥市町村民税実効税率

市町村民税額を x_5 とする。

$$x_5 = \text{法人税額} \times 0.060$$

$$= 0.2239 y \times 0.060$$

$$= \underline{0.0134 y}$$

⑦地方法人税実効税率

地方法人税額を x_6 とする。

$$x_6 = \text{法人税額} \times 0.103$$

$$= 0.2239 y \times 0.103$$

$$= \underline{0.0231 y}$$

⑧税引前利益に対する利益対応税率

利益対応税額を x とする。

$$x = x_1 + x_2 + x_3 + x_4 + x_5 + x_6$$

$$= \underline{0.2975 y}$$

2. 税引後利益に対する率の算定

税引後利益を z 、税引前利益を y 、税額を x とする。

$$\text{利益対応税率} = \frac{x}{z} = \frac{0.2975 y}{(1-0.2975) y} = \frac{0.2975 y}{0.7025 y} = 0.4235$$

税引前利益 y
利益対応税 $x = 0.2975 y$
税引後利益 $z = (1-0.2975) y$

IX. 設備管理運営費比率等の算定

接続料規則第10条(第一種指定設備管理運営費の算定の特例)に基づき、接続約款料金表第1表接続料金第2網改造料の算定式に準拠して算定する際に用いる諸比率

1. 設備管理運営費比率

端末系交換機能

区 分	端末系交換機能	備 考
①取得固定資産(百万円)	1,820,697	設備区分別固定資産明細表より(建物・構築物・土地・建設仮勘定除く)
②指定設備管理運営費(百万円)	109,720	設備区分別の費用明細表より
(再掲)③減価償却費(百万円)	24,230	設備区分別の費用明細表より
(再掲)④固定資産除却費(百万円)	4,310	設備区分別の費用明細表より
⑤指定設備管理運営費(減価償却費除く)(百万円)	85,490	②-③
⑥指定設備管理運営費(減価償却費・固定資産除却費除く)(百万円)	81,180	②-(③+④)
⑦設備管理運営費比率(減価償却費除く)	0.047	⑤/①
⑧設備管理運営費比率(減価償却費・固定資産除却費除く)	0.045	⑥/①

通信料対応設備合計

(1) 端末系交換設備 (単位: 百万円)

区 分	端末系交換機能	備 考
①取得固定資産	1,820,697	設備区分別固定資産明細表より(建物・構築物・土地・建設仮勘定除く)
②指定設備管理運営費	109,720	設備区分別の費用明細表より
(再掲)③減価償却費	24,230	設備区分別の費用明細表より
(再掲)④固定資産除却費	4,310	設備区分別の費用明細表より

(2) 端末系交換設備～中継系交換設備伝送路 (単位: 百万円)

区 分	端末系交換設備～ 中継系交換設備伝送路	備 考
①取得固定資産	283,442	設備区分別固定資産明細表より(建物・構築物・土地・建設仮勘定除く)
②指定設備管理運営費	15,042	設備区分別の費用明細表より
(再掲)③減価償却費	3,221	設備区分別の費用明細表より
(再掲)④固定資産除却費	1,530	設備区分別の費用明細表より

(3) 中継系交換設備 (単位: 百万円)

区 分	中継系交換設備	備 考
①取得固定資産	33,974	設備区分別固定資産明細表より(建物・構築物・土地・建設仮勘定除く)
②指定設備管理運営費	1,750	設備区分別の費用明細表より
(再掲)③減価償却費	374	設備区分別の費用明細表より
(再掲)④固定資産除却費	38	設備区分別の費用明細表より

(4) = (1) + (2) + (3)

区 分	通信料対応設備 合計	備 考
①取得固定資産(百万円)	2,138,113	(1)①+(2)①+(3)①
②指定設備管理運営費(百万円)	126,512	(1)②+(2)②+(3)②
(再掲)③減価償却費(百万円)	27,825	(1)③+(2)③+(3)③
(再掲)④固定資産除却費(百万円)	5,878	(1)④+(2)④+(3)④
⑤指定設備管理運営費(減価償却費除く)(百万円)	98,687	②-③
⑥指定設備管理運営費(減価償却費・固定資産除却費除く)(百万円)	92,809	②-(③+④)
⑦設備管理運営費比率(減価償却費除く)	0.046	⑤/①
⑧設備管理運営費比率(減価償却費・固定資産除却費除く)	0.043	⑥/①

2. 繰延資産比率、投資等比率、貯蔵品比率

建設仮勘定及び投資等の指定設備管理部門の電気通信事業固定資産に対する割合並びに貯蔵品の電気通信事業固定資産に対する割合

(1) 指定設備管理部門の電気通信事業固定資産等の実績 (単位:百万円)

区分	首末平均残高
指定設備管理部門の電気通信事業固定資産	4,333,159 (A)
指定設備管理部門における建設仮勘定 ※1	49,054 (B)
指定設備管理部門の投資等(収益の見込まれないもの) ※2	12,492 (C)

※1 繰延資産は発生していないので無しとする

※2 投資等は、収益性が見込まれない出資金、保証金・負担金等である

(2) 電気通信事業固定資産等の実績 (単位:百万円)

区分	首末平均残高
電気通信事業固定資産	5,094,407 (A)
建設仮勘定	52,022 (B)
貯蔵品※	42,447 (C)

※ 貯蔵品は、現用に供されるまでの間保管されている電気通信設備用品(新品)であり、金額は月末在庫額の年平均値である

(3) 繰延資産比率

区分	比率	備考
繰延資産比率	0.0115	(1)の(B)÷((A)-(B))

(4) 投資等比率

区分	比率	備考
投資等比率	0.0029	(1)の(C)÷((A)-(B))

(5) 貯蔵品比率

区分	比率	備考
貯蔵品比率	0.0084	(2)の(C)÷((A)-(B))

X.料金設定に使用した貸倒率

(単位:百万円)

	2021年度	備考
①接続料の貸倒額	0	参考1.設備区分別の費用明細表より
②接続料	232,722	2021年度実績 (接続会計報告書 様式第1 第一種指定設備管理部門の受取網使用料、 接続装置使用料収入、網改造料収入の合計)
貸倒率	0.00000%	①÷②

設備区分別固定資産明細表
(2021年度接続統計をもとに算定)

(単位:百万円)

設備区分	設備区分の項目	取得価額の項目		減価償却累計額		残存価額の項目		取得価額の項目		減価償却累計額		残存価額の項目		取得価額の項目		減価償却累計額		残存価額の項目		
		取得価額	減価償却累計額	取得価額	減価償却累計額	取得価額	減価償却累計額	取得価額	減価償却累計額	取得価額	減価償却累計額	取得価額	減価償却累計額	取得価額	減価償却累計額	取得価額	減価償却累計額	取得価額	減価償却累計額	
公共電気用機器設備	公共電気用機器設備	取得価額	46,292	0	62,250	0	0	0	0	0	0	0	0	0	0	0	0	0	0	0
		減価償却累計額	36,633	0	0	0	0	0	0	0	0	0	0	0	0	0	0	0	0	0
市内電気用機器設備	市内電気用機器設備	取得価額	1,129,244	7,817	1,129,029	18,906	0	0	0	0	0	0	0	0	0	0	0	0	0	0
		減価償却累計額	1,103,974	7,729	1,095,113	18,906	0	0	0	0	0	0	0	0	0	0	0	0	0	0
市外電気用機器設備	市外電気用機器設備	取得価額	24,377	62	24,315	361	0	0	0	0	0	0	0	0	0	0	0	0	0	0
		減価償却累計額	29,693	0	29,693	0	0	0	0	0	0	0	0	0	0	0	0	0	0	0
電気機械設備	電気機械設備	取得価額	492	0	492	0	0	0	0	0	0	0	0	0	0	0	0	0	0	0
		減価償却累計額	464	0	464	0	0	0	0	0	0	0	0	0	0	0	0	0	0	0
電気機械設備	電気機械設備	取得価額	1,056	1,099	0	0	0	0	0	0	0	0	0	0	0	0	0	0	0	0
		減価償却累計額	1,056	1,099	0	0	0	0	0	0	0	0	0	0	0	0	0	0	0	0
DC機器設備	DC機器設備	取得価額	1,056	1,099	0	0	0	0	0	0	0	0	0	0	0	0	0	0	0	0
		減価償却累計額	1,056	1,099	0	0	0	0	0	0	0	0	0	0	0	0	0	0	0	0
機械設備	機械設備	取得価額	22,699	22,699	2,313	0	0	0	0	0	0	0	0	0	0	0	0	0	0	0
		減価償却累計額	15,739	15,739	2,192	0	0	0	0	0	0	0	0	0	0	0	0	0	0	0
DC機器設備	DC機器設備	取得価額	492	0	492	0	0	0	0	0	0	0	0	0	0	0	0	0	0	0
		減価償却累計額	464	0	464	0	0	0	0	0	0	0	0	0	0	0	0	0	0	0
伝送機器設備	伝送機器設備	取得価額	131,657	359,359	1,129,029	16,949	0	0	0	0	0	0	0	0	0	0	0	0	0	0
		減価償却累計額	158,020	477,038	1,129,227	4,692	0	0	0	0	0	0	0	0	0	0	0	0	0	0
伝送機器設備	伝送機器設備	取得価額	234,632	93,829	234,632	93,829	0	0	0	0	0	0	0	0	0	0	0	0	0	0
		減価償却累計額	22,699	22,699	2,313	0	0	0	0	0	0	0	0	0	0	0	0	0	0	0
無線機器設備	無線機器設備	取得価額	2,906	2,906	121	0	0	0	0	0	0	0	0	0	0	0	0	0	0	0
		減価償却累計額	809,844	239,326	570,220	8,749	0	0	0	0	0	0	0	0	0	0	0	0	0	0
電力設備	電力設備	取得価額	629,846	384,320	441,705	6,841	0	0	0	0	0	0	0	0	0	0	0	0	0	0
		減価償却累計額	153,838	51,147	102,738	1,901	0	0	0	0	0	0	0	0	0	0	0	0	0	0
電線番号案内設備	電線番号案内設備	取得価額	312	0	312	0	0	0	0	0	0	0	0	0	0	0	0	0	0	0
		減価償却累計額	241	0	241	0	0	0	0	0	0	0	0	0	0	0	0	0	0	0
組合施設等小入会	組合施設等小入会	取得価額	312	0	312	0	0	0	0	0	0	0	0	0	0	0	0	0	0	0
		減価償却累計額	312	0	312	0	0	0	0	0	0	0	0	0	0	0	0	0	0	0
空中線設備	空中線設備	取得価額	38,466	38,466	173	0	0	0	0	0	0	0	0	0	0	0	0	0	0	0
		減価償却累計額	11,342	11,342	52	0	0	0	0	0	0	0	0	0	0	0	0	0	0	0
送電線路設備	送電線路設備	取得価額	48,924	48,924	225	0	0	0	0	0	0	0	0	0	0	0	0	0	0	0
		減価償却累計額	38,466	38,466	173	0	0	0	0	0	0	0	0	0	0	0	0	0	0	0

接続会計報告書の設備区分と網使用料算定根拠における明細表の設備区分の対応

接続会計報告書の設備区分

網使用料算定根拠における明細表の設備区分

第一種指定設備管理部門計	第一種指定設備管理部門計																																																																																																											
一般第一種指定設備	一般第一種指定設備																																																																																																											
特別第一種指定設備	特別第一種指定設備																																																																																																											
<table border="1"> <tr> <td>端末系伝送路(電気信号の伝送に係るもの)</td> <td> <table border="1"> <tr> <td>回線管理運営</td> </tr> <tr> <td>上記以外</td> </tr> </table> </td> </tr> <tr> <td>主配線盤(電気信号の伝送に係るもの)</td> <td>主配線盤(電気信号の伝送に係るもの)</td> </tr> <tr> <td>端末系伝送路(光信号の伝送に係るもの)</td> <td>端末系伝送路(光信号の伝送に係るもの)</td> </tr> <tr> <td>主配線盤(光信号の伝送に係るもの)</td> <td>主配線盤(光信号の伝送に係るもの)</td> </tr> <tr> <td>公衆電話設備</td> <td>公衆電話設備</td> </tr> <tr> <td> <table border="1"> <tr> <td>端末系交換設備(主として音声伝送役務の提供に用いられるもの)</td> <td> <table border="1"> <tr> <td>端末系交換設備(音声)</td> </tr> <tr> <td>下記以外</td> </tr> <tr> <td>加入者交換機接続用伝送装置利用機能(DSM-1)</td> </tr> <tr> <td>加入者交換機接続用伝送装置利用機能(TCM)</td> </tr> </table> </td> </tr> <tr> <td> <table border="1"> <tr> <td>うち加入者交換機接続用伝送装置利用機能に係るもの</td> <td></td> </tr> </table> </td> <td></td> </tr> <tr> <td> <table border="1"> <tr> <td>端末系交換設備(主としてデータ伝送役務の提供に用いられるもの)</td> <td> <table border="1"> <tr> <td>端末系交換設備(データ)</td> </tr> <tr> <td>うちルーティング伝送機能に係るもの</td> </tr> </table> </td> </tr> <tr> <td> <table border="1"> <tr> <td>うちルーティング伝送機能に係るもの</td> <td></td> </tr> </table> </td> <td></td> </tr> <tr> <td> <table border="1"> <tr> <td>端末系交換設備～端末系又は中継系交換設備伝送路(主として音声伝送役務の提供に用いられるもの)</td> <td> <table border="1"> <tr> <td>端末系交換設備～端末系又は中継系交換設備伝送路(音声)</td> </tr> </table> </td> </tr> <tr> <td> <table border="1"> <tr> <td>端末系交換設備～端末系又は中継系交換設備伝送路(主としてデータ伝送役務の提供に用いられるもの)</td> <td> <table border="1"> <tr> <td>端末系交換設備～端末系又は中継系交換設備伝送路(データ)</td> </tr> <tr> <td>うちルーティング伝送機能に係るもの</td> </tr> </table> </td> </tr> <tr> <td> <table border="1"> <tr> <td>うちルーティング伝送機能に係るもの</td> <td></td> </tr> </table> </td> <td></td> </tr> <tr> <td> <table border="1"> <tr> <td>中継系交換設備(主として音声伝送役務の提供に用いられるもの)</td> <td> <table border="1"> <tr> <td>中継系交換設備(音声)</td> </tr> </table> </td> </tr> <tr> <td> <table border="1"> <tr> <td>中継系交換設備(主としてデータ伝送役務の提供に用いられるもの)</td> <td> <table border="1"> <tr> <td>中継系交換設備(データ)</td> </tr> <tr> <td>うちルーティング伝送機能に係るもの</td> </tr> </table> </td> </tr> <tr> <td> <table border="1"> <tr> <td>うちルーティング伝送機能に係るもの</td> <td></td> </tr> </table> </td> <td></td> </tr> <tr> <td>信号網設備</td> <td>信号網設備</td> </tr> <tr> <td>番号案内データベース及び番号案内設備</td> <td> <table border="1"> <tr> <td>番号案内データベース</td> </tr> <tr> <td>番号案内設備</td> </tr> </table> </td> </tr> <tr> <td>折返し通信路設定機能に係る設備</td> <td>折返し通信路設定機能に係る設備</td> </tr> <tr> <td> <table border="1"> <tr> <td>専用加入者線装置モジュール</td> <td> <table border="1"> <tr> <td>専用加入者線装置モジュール</td> </tr> <tr> <td>うち光信号電気信号変換機能に係るもの</td> </tr> </table> </td> </tr> <tr> <td> <table border="1"> <tr> <td>うち光信号電気信号変換機能に係るもの</td> <td></td> </tr> </table> </td> <td></td> </tr> <tr> <td>専用線ノード装置</td> <td>専用線ノード装置</td> </tr> <tr> <td>専用加入者線装置モジュール～専用線ノード装置伝送路</td> <td>専用加入者線装置モジュール～専用線ノード装置伝送路</td> </tr> <tr> <td>専用線ノード装置～専用線ノード装置伝送路又は相互接続点伝送路</td> <td>専用線ノード装置～専用線ノード装置伝送路又は相互接続点伝送路</td> </tr> <tr> <td>呼関連データベース</td> <td>呼関連データベース</td> </tr> <tr> <td>ユニバーサルサービス制度に係る負担金</td> <td>ユニバ負担金(管理)</td> </tr> <tr> <td>東西交付金</td> <td>東西交付金</td> </tr> <tr> <td>網改造料</td> <td>網改造料</td> </tr> <tr> <td>貸倒損失</td> <td>貸倒損失(管理)</td> </tr> <tr> <td>うち光信号中継伝送機能に係るもの</td> <td>うち光信号中継伝送機能に係るもの</td> </tr> </table> </td> <td> <table border="1"> <tr> <td>第一種指定設備利用部門計</td> <td>第一種指定設備利用部門計</td> </tr> <tr> <td> <table border="1"> <tr> <td>指定外電気通信設備</td> <td> <table border="1"> <tr> <td>指定外電気通信設備</td> </tr> <tr> <td>スプリッタ(DSL)</td> </tr> <tr> <td>上記以外</td> </tr> </table> </td> </tr> <tr> <td>付加機能使用料、雑収入等控除項目</td> <td>付加機能使用料、雑収入等控除項目</td> </tr> <tr> <td>サービス活動</td> <td>サービス活動</td> </tr> <tr> <td>合計</td> <td>合計</td> </tr> </table> </td> </tr> </table></td></tr></table></td></tr></table></td></tr></table></td></tr></table></td></tr></table></td></tr></table></td></tr></table>	端末系伝送路(電気信号の伝送に係るもの)	<table border="1"> <tr> <td>回線管理運営</td> </tr> <tr> <td>上記以外</td> </tr> </table>	回線管理運営	上記以外	主配線盤(電気信号の伝送に係るもの)	主配線盤(電気信号の伝送に係るもの)	端末系伝送路(光信号の伝送に係るもの)	端末系伝送路(光信号の伝送に係るもの)	主配線盤(光信号の伝送に係るもの)	主配線盤(光信号の伝送に係るもの)	公衆電話設備	公衆電話設備	<table border="1"> <tr> <td>端末系交換設備(主として音声伝送役務の提供に用いられるもの)</td> <td> <table border="1"> <tr> <td>端末系交換設備(音声)</td> </tr> <tr> <td>下記以外</td> </tr> <tr> <td>加入者交換機接続用伝送装置利用機能(DSM-1)</td> </tr> <tr> <td>加入者交換機接続用伝送装置利用機能(TCM)</td> </tr> </table> </td> </tr> <tr> <td> <table border="1"> <tr> <td>うち加入者交換機接続用伝送装置利用機能に係るもの</td> <td></td> </tr> </table> </td> <td></td> </tr> <tr> <td> <table border="1"> <tr> <td>端末系交換設備(主としてデータ伝送役務の提供に用いられるもの)</td> <td> <table border="1"> <tr> <td>端末系交換設備(データ)</td> </tr> <tr> <td>うちルーティング伝送機能に係るもの</td> </tr> </table> </td> </tr> <tr> <td> <table border="1"> <tr> <td>うちルーティング伝送機能に係るもの</td> <td></td> </tr> </table> </td> <td></td> </tr> <tr> <td> <table border="1"> <tr> <td>端末系交換設備～端末系又は中継系交換設備伝送路(主として音声伝送役務の提供に用いられるもの)</td> <td> <table border="1"> <tr> <td>端末系交換設備～端末系又は中継系交換設備伝送路(音声)</td> </tr> </table> </td> </tr> <tr> <td> <table border="1"> <tr> <td>端末系交換設備～端末系又は中継系交換設備伝送路(主としてデータ伝送役務の提供に用いられるもの)</td> <td> <table border="1"> <tr> <td>端末系交換設備～端末系又は中継系交換設備伝送路(データ)</td> </tr> <tr> <td>うちルーティング伝送機能に係るもの</td> </tr> </table> </td> </tr> <tr> <td> <table border="1"> <tr> <td>うちルーティング伝送機能に係るもの</td> <td></td> </tr> </table> </td> <td></td> </tr> <tr> <td> <table border="1"> <tr> <td>中継系交換設備(主として音声伝送役務の提供に用いられるもの)</td> <td> <table border="1"> <tr> <td>中継系交換設備(音声)</td> </tr> </table> </td> </tr> <tr> <td> <table border="1"> <tr> <td>中継系交換設備(主としてデータ伝送役務の提供に用いられるもの)</td> <td> <table border="1"> <tr> <td>中継系交換設備(データ)</td> </tr> <tr> <td>うちルーティング伝送機能に係るもの</td> </tr> </table> </td> </tr> <tr> <td> <table border="1"> <tr> <td>うちルーティング伝送機能に係るもの</td> <td></td> </tr> </table> </td> <td></td> </tr> <tr> <td>信号網設備</td> <td>信号網設備</td> </tr> <tr> <td>番号案内データベース及び番号案内設備</td> <td> <table border="1"> <tr> <td>番号案内データベース</td> </tr> <tr> <td>番号案内設備</td> </tr> </table> </td> </tr> <tr> <td>折返し通信路設定機能に係る設備</td> <td>折返し通信路設定機能に係る設備</td> </tr> <tr> <td> <table border="1"> <tr> <td>専用加入者線装置モジュール</td> <td> <table border="1"> <tr> <td>専用加入者線装置モジュール</td> </tr> <tr> <td>うち光信号電気信号変換機能に係るもの</td> </tr> </table> </td> </tr> <tr> <td> <table border="1"> <tr> <td>うち光信号電気信号変換機能に係るもの</td> <td></td> </tr> </table> </td> <td></td> </tr> <tr> <td>専用線ノード装置</td> <td>専用線ノード装置</td> </tr> <tr> <td>専用加入者線装置モジュール～専用線ノード装置伝送路</td> <td>専用加入者線装置モジュール～専用線ノード装置伝送路</td> </tr> <tr> <td>専用線ノード装置～専用線ノード装置伝送路又は相互接続点伝送路</td> <td>専用線ノード装置～専用線ノード装置伝送路又は相互接続点伝送路</td> </tr> <tr> <td>呼関連データベース</td> <td>呼関連データベース</td> </tr> <tr> <td>ユニバーサルサービス制度に係る負担金</td> <td>ユニバ負担金(管理)</td> </tr> <tr> <td>東西交付金</td> <td>東西交付金</td> </tr> <tr> <td>網改造料</td> <td>網改造料</td> </tr> <tr> <td>貸倒損失</td> <td>貸倒損失(管理)</td> </tr> <tr> <td>うち光信号中継伝送機能に係るもの</td> <td>うち光信号中継伝送機能に係るもの</td> </tr> </table> </td> <td> <table border="1"> <tr> <td>第一種指定設備利用部門計</td> <td>第一種指定設備利用部門計</td> </tr> <tr> <td> <table border="1"> <tr> <td>指定外電気通信設備</td> <td> <table border="1"> <tr> <td>指定外電気通信設備</td> </tr> <tr> <td>スプリッタ(DSL)</td> </tr> <tr> <td>上記以外</td> </tr> </table> </td> </tr> <tr> <td>付加機能使用料、雑収入等控除項目</td> <td>付加機能使用料、雑収入等控除項目</td> </tr> <tr> <td>サービス活動</td> <td>サービス活動</td> </tr> <tr> <td>合計</td> <td>合計</td> </tr> </table> </td> </tr> </table></td></tr></table></td></tr></table></td></tr></table></td></tr></table></td></tr></table></td></tr></table>	端末系交換設備(主として音声伝送役務の提供に用いられるもの)	<table border="1"> <tr> <td>端末系交換設備(音声)</td> </tr> <tr> <td>下記以外</td> </tr> <tr> <td>加入者交換機接続用伝送装置利用機能(DSM-1)</td> </tr> <tr> <td>加入者交換機接続用伝送装置利用機能(TCM)</td> </tr> </table>	端末系交換設備(音声)	下記以外	加入者交換機接続用伝送装置利用機能(DSM-1)	加入者交換機接続用伝送装置利用機能(TCM)	<table border="1"> <tr> <td>うち加入者交換機接続用伝送装置利用機能に係るもの</td> <td></td> </tr> </table>	うち加入者交換機接続用伝送装置利用機能に係るもの			<table border="1"> <tr> <td>端末系交換設備(主としてデータ伝送役務の提供に用いられるもの)</td> <td> <table border="1"> <tr> <td>端末系交換設備(データ)</td> </tr> <tr> <td>うちルーティング伝送機能に係るもの</td> </tr> </table> </td> </tr> <tr> <td> <table border="1"> <tr> <td>うちルーティング伝送機能に係るもの</td> <td></td> </tr> </table> </td> <td></td> </tr> <tr> <td> <table border="1"> <tr> <td>端末系交換設備～端末系又は中継系交換設備伝送路(主として音声伝送役務の提供に用いられるもの)</td> <td> <table border="1"> <tr> <td>端末系交換設備～端末系又は中継系交換設備伝送路(音声)</td> </tr> </table> </td> </tr> <tr> <td> <table border="1"> <tr> <td>端末系交換設備～端末系又は中継系交換設備伝送路(主としてデータ伝送役務の提供に用いられるもの)</td> <td> <table border="1"> <tr> <td>端末系交換設備～端末系又は中継系交換設備伝送路(データ)</td> </tr> <tr> <td>うちルーティング伝送機能に係るもの</td> </tr> </table> </td> </tr> <tr> <td> <table border="1"> <tr> <td>うちルーティング伝送機能に係るもの</td> <td></td> </tr> </table> </td> <td></td> </tr> <tr> <td> <table border="1"> <tr> <td>中継系交換設備(主として音声伝送役務の提供に用いられるもの)</td> <td> <table border="1"> <tr> <td>中継系交換設備(音声)</td> </tr> </table> </td> </tr> <tr> <td> <table border="1"> <tr> <td>中継系交換設備(主としてデータ伝送役務の提供に用いられるもの)</td> <td> <table border="1"> <tr> <td>中継系交換設備(データ)</td> </tr> <tr> <td>うちルーティング伝送機能に係るもの</td> </tr> </table> </td> </tr> <tr> <td> <table border="1"> <tr> <td>うちルーティング伝送機能に係るもの</td> <td></td> </tr> </table> </td> <td></td> </tr> <tr> <td>信号網設備</td> <td>信号網設備</td> </tr> <tr> <td>番号案内データベース及び番号案内設備</td> <td> <table border="1"> <tr> <td>番号案内データベース</td> </tr> <tr> <td>番号案内設備</td> </tr> </table> </td> </tr> <tr> <td>折返し通信路設定機能に係る設備</td> <td>折返し通信路設定機能に係る設備</td> </tr> <tr> <td> <table border="1"> <tr> <td>専用加入者線装置モジュール</td> <td> <table border="1"> <tr> <td>専用加入者線装置モジュール</td> </tr> <tr> <td>うち光信号電気信号変換機能に係るもの</td> </tr> </table> </td> </tr> <tr> <td> <table border="1"> <tr> <td>うち光信号電気信号変換機能に係るもの</td> <td></td> </tr> </table> </td> <td></td> </tr> <tr> <td>専用線ノード装置</td> <td>専用線ノード装置</td> </tr> <tr> <td>専用加入者線装置モジュール～専用線ノード装置伝送路</td> <td>専用加入者線装置モジュール～専用線ノード装置伝送路</td> </tr> <tr> <td>専用線ノード装置～専用線ノード装置伝送路又は相互接続点伝送路</td> <td>専用線ノード装置～専用線ノード装置伝送路又は相互接続点伝送路</td> </tr> <tr> <td>呼関連データベース</td> <td>呼関連データベース</td> </tr> <tr> <td>ユニバーサルサービス制度に係る負担金</td> <td>ユニバ負担金(管理)</td> </tr> <tr> <td>東西交付金</td> <td>東西交付金</td> </tr> <tr> <td>網改造料</td> <td>網改造料</td> </tr> <tr> <td>貸倒損失</td> <td>貸倒損失(管理)</td> </tr> <tr> <td>うち光信号中継伝送機能に係るもの</td> <td>うち光信号中継伝送機能に係るもの</td> </tr> </table> </td> <td> <table border="1"> <tr> <td>第一種指定設備利用部門計</td> <td>第一種指定設備利用部門計</td> </tr> <tr> <td> <table border="1"> <tr> <td>指定外電気通信設備</td> <td> <table border="1"> <tr> <td>指定外電気通信設備</td> </tr> <tr> <td>スプリッタ(DSL)</td> </tr> <tr> <td>上記以外</td> </tr> </table> </td> </tr> <tr> <td>付加機能使用料、雑収入等控除項目</td> <td>付加機能使用料、雑収入等控除項目</td> </tr> <tr> <td>サービス活動</td> <td>サービス活動</td> </tr> <tr> <td>合計</td> <td>合計</td> </tr> </table> </td> </tr> </table></td></tr></table></td></tr></table></td></tr></table></td></tr></table></td></tr></table>	端末系交換設備(主としてデータ伝送役務の提供に用いられるもの)	<table border="1"> <tr> <td>端末系交換設備(データ)</td> </tr> <tr> <td>うちルーティング伝送機能に係るもの</td> </tr> </table>	端末系交換設備(データ)	うちルーティング伝送機能に係るもの	<table border="1"> <tr> <td>うちルーティング伝送機能に係るもの</td> <td></td> </tr> </table>	うちルーティング伝送機能に係るもの			<table border="1"> <tr> <td>端末系交換設備～端末系又は中継系交換設備伝送路(主として音声伝送役務の提供に用いられるもの)</td> <td> <table border="1"> <tr> <td>端末系交換設備～端末系又は中継系交換設備伝送路(音声)</td> </tr> </table> </td> </tr> <tr> <td> <table border="1"> <tr> <td>端末系交換設備～端末系又は中継系交換設備伝送路(主としてデータ伝送役務の提供に用いられるもの)</td> <td> <table border="1"> <tr> <td>端末系交換設備～端末系又は中継系交換設備伝送路(データ)</td> </tr> <tr> <td>うちルーティング伝送機能に係るもの</td> </tr> </table> </td> </tr> <tr> <td> <table border="1"> <tr> <td>うちルーティング伝送機能に係るもの</td> <td></td> </tr> </table> </td> <td></td> </tr> <tr> <td> <table border="1"> <tr> <td>中継系交換設備(主として音声伝送役務の提供に用いられるもの)</td> <td> <table border="1"> <tr> <td>中継系交換設備(音声)</td> </tr> </table> </td> </tr> <tr> <td> <table border="1"> <tr> <td>中継系交換設備(主としてデータ伝送役務の提供に用いられるもの)</td> <td> <table border="1"> <tr> <td>中継系交換設備(データ)</td> </tr> <tr> <td>うちルーティング伝送機能に係るもの</td> </tr> </table> </td> </tr> <tr> <td> <table border="1"> <tr> <td>うちルーティング伝送機能に係るもの</td> <td></td> </tr> </table> </td> <td></td> </tr> <tr> <td>信号網設備</td> <td>信号網設備</td> </tr> <tr> <td>番号案内データベース及び番号案内設備</td> <td> <table border="1"> <tr> <td>番号案内データベース</td> </tr> <tr> <td>番号案内設備</td> </tr> </table> </td> </tr> <tr> <td>折返し通信路設定機能に係る設備</td> <td>折返し通信路設定機能に係る設備</td> </tr> <tr> <td> <table border="1"> <tr> <td>専用加入者線装置モジュール</td> <td> <table border="1"> <tr> <td>専用加入者線装置モジュール</td> </tr> <tr> <td>うち光信号電気信号変換機能に係るもの</td> </tr> </table> </td> </tr> <tr> <td> <table border="1"> <tr> <td>うち光信号電気信号変換機能に係るもの</td> <td></td> </tr> </table> </td> <td></td> </tr> <tr> <td>専用線ノード装置</td> <td>専用線ノード装置</td> </tr> <tr> <td>専用加入者線装置モジュール～専用線ノード装置伝送路</td> <td>専用加入者線装置モジュール～専用線ノード装置伝送路</td> </tr> <tr> <td>専用線ノード装置～専用線ノード装置伝送路又は相互接続点伝送路</td> <td>専用線ノード装置～専用線ノード装置伝送路又は相互接続点伝送路</td> </tr> <tr> <td>呼関連データベース</td> <td>呼関連データベース</td> </tr> <tr> <td>ユニバーサルサービス制度に係る負担金</td> <td>ユニバ負担金(管理)</td> </tr> <tr> <td>東西交付金</td> <td>東西交付金</td> </tr> <tr> <td>網改造料</td> <td>網改造料</td> </tr> <tr> <td>貸倒損失</td> <td>貸倒損失(管理)</td> </tr> <tr> <td>うち光信号中継伝送機能に係るもの</td> <td>うち光信号中継伝送機能に係るもの</td> </tr> </table> </td> <td> <table border="1"> <tr> <td>第一種指定設備利用部門計</td> <td>第一種指定設備利用部門計</td> </tr> <tr> <td> <table border="1"> <tr> <td>指定外電気通信設備</td> <td> <table border="1"> <tr> <td>指定外電気通信設備</td> </tr> <tr> <td>スプリッタ(DSL)</td> </tr> <tr> <td>上記以外</td> </tr> </table> </td> </tr> <tr> <td>付加機能使用料、雑収入等控除項目</td> <td>付加機能使用料、雑収入等控除項目</td> </tr> <tr> <td>サービス活動</td> <td>サービス活動</td> </tr> <tr> <td>合計</td> <td>合計</td> </tr> </table> </td> </tr> </table></td></tr></table></td></tr></table></td></tr></table></td></tr></table>	端末系交換設備～端末系又は中継系交換設備伝送路(主として音声伝送役務の提供に用いられるもの)	<table border="1"> <tr> <td>端末系交換設備～端末系又は中継系交換設備伝送路(音声)</td> </tr> </table>	端末系交換設備～端末系又は中継系交換設備伝送路(音声)	<table border="1"> <tr> <td>端末系交換設備～端末系又は中継系交換設備伝送路(主としてデータ伝送役務の提供に用いられるもの)</td> <td> <table border="1"> <tr> <td>端末系交換設備～端末系又は中継系交換設備伝送路(データ)</td> </tr> <tr> <td>うちルーティング伝送機能に係るもの</td> </tr> </table> </td> </tr> <tr> <td> <table border="1"> <tr> <td>うちルーティング伝送機能に係るもの</td> <td></td> </tr> </table> </td> <td></td> </tr> <tr> <td> <table border="1"> <tr> <td>中継系交換設備(主として音声伝送役務の提供に用いられるもの)</td> <td> <table border="1"> <tr> <td>中継系交換設備(音声)</td> </tr> </table> </td> </tr> <tr> <td> <table border="1"> <tr> <td>中継系交換設備(主としてデータ伝送役務の提供に用いられるもの)</td> <td> <table border="1"> <tr> <td>中継系交換設備(データ)</td> </tr> <tr> <td>うちルーティング伝送機能に係るもの</td> </tr> </table> </td> </tr> <tr> <td> <table border="1"> <tr> <td>うちルーティング伝送機能に係るもの</td> <td></td> </tr> </table> </td> <td></td> </tr> <tr> <td>信号網設備</td> <td>信号網設備</td> </tr> <tr> <td>番号案内データベース及び番号案内設備</td> <td> <table border="1"> <tr> <td>番号案内データベース</td> </tr> <tr> <td>番号案内設備</td> </tr> </table> </td> </tr> <tr> <td>折返し通信路設定機能に係る設備</td> <td>折返し通信路設定機能に係る設備</td> </tr> <tr> <td> <table border="1"> <tr> <td>専用加入者線装置モジュール</td> <td> <table border="1"> <tr> <td>専用加入者線装置モジュール</td> </tr> <tr> <td>うち光信号電気信号変換機能に係るもの</td> </tr> </table> </td> </tr> <tr> <td> <table border="1"> <tr> <td>うち光信号電気信号変換機能に係るもの</td> <td></td> </tr> </table> </td> <td></td> </tr> <tr> <td>専用線ノード装置</td> <td>専用線ノード装置</td> </tr> <tr> <td>専用加入者線装置モジュール～専用線ノード装置伝送路</td> <td>専用加入者線装置モジュール～専用線ノード装置伝送路</td> </tr> <tr> <td>専用線ノード装置～専用線ノード装置伝送路又は相互接続点伝送路</td> <td>専用線ノード装置～専用線ノード装置伝送路又は相互接続点伝送路</td> </tr> <tr> <td>呼関連データベース</td> <td>呼関連データベース</td> </tr> <tr> <td>ユニバーサルサービス制度に係る負担金</td> <td>ユニバ負担金(管理)</td> </tr> <tr> <td>東西交付金</td> <td>東西交付金</td> </tr> <tr> <td>網改造料</td> <td>網改造料</td> </tr> <tr> <td>貸倒損失</td> <td>貸倒損失(管理)</td> </tr> <tr> <td>うち光信号中継伝送機能に係るもの</td> <td>うち光信号中継伝送機能に係るもの</td> </tr> </table> </td> <td> <table border="1"> <tr> <td>第一種指定設備利用部門計</td> <td>第一種指定設備利用部門計</td> </tr> <tr> <td> <table border="1"> <tr> <td>指定外電気通信設備</td> <td> <table border="1"> <tr> <td>指定外電気通信設備</td> </tr> <tr> <td>スプリッタ(DSL)</td> </tr> <tr> <td>上記以外</td> </tr> </table> </td> </tr> <tr> <td>付加機能使用料、雑収入等控除項目</td> <td>付加機能使用料、雑収入等控除項目</td> </tr> <tr> <td>サービス活動</td> <td>サービス活動</td> </tr> <tr> <td>合計</td> <td>合計</td> </tr> </table> </td> </tr> </table></td></tr></table></td></tr></table></td></tr></table>	端末系交換設備～端末系又は中継系交換設備伝送路(主としてデータ伝送役務の提供に用いられるもの)	<table border="1"> <tr> <td>端末系交換設備～端末系又は中継系交換設備伝送路(データ)</td> </tr> <tr> <td>うちルーティング伝送機能に係るもの</td> </tr> </table>	端末系交換設備～端末系又は中継系交換設備伝送路(データ)	うちルーティング伝送機能に係るもの	<table border="1"> <tr> <td>うちルーティング伝送機能に係るもの</td> <td></td> </tr> </table>	うちルーティング伝送機能に係るもの			<table border="1"> <tr> <td>中継系交換設備(主として音声伝送役務の提供に用いられるもの)</td> <td> <table border="1"> <tr> <td>中継系交換設備(音声)</td> </tr> </table> </td> </tr> <tr> <td> <table border="1"> <tr> <td>中継系交換設備(主としてデータ伝送役務の提供に用いられるもの)</td> <td> <table border="1"> <tr> <td>中継系交換設備(データ)</td> </tr> <tr> <td>うちルーティング伝送機能に係るもの</td> </tr> </table> </td> </tr> <tr> <td> <table border="1"> <tr> <td>うちルーティング伝送機能に係るもの</td> <td></td> </tr> </table> </td> <td></td> </tr> <tr> <td>信号網設備</td> <td>信号網設備</td> </tr> <tr> <td>番号案内データベース及び番号案内設備</td> <td> <table border="1"> <tr> <td>番号案内データベース</td> </tr> <tr> <td>番号案内設備</td> </tr> </table> </td> </tr> <tr> <td>折返し通信路設定機能に係る設備</td> <td>折返し通信路設定機能に係る設備</td> </tr> <tr> <td> <table border="1"> <tr> <td>専用加入者線装置モジュール</td> <td> <table border="1"> <tr> <td>専用加入者線装置モジュール</td> </tr> <tr> <td>うち光信号電気信号変換機能に係るもの</td> </tr> </table> </td> </tr> <tr> <td> <table border="1"> <tr> <td>うち光信号電気信号変換機能に係るもの</td> <td></td> </tr> </table> </td> <td></td> </tr> <tr> <td>専用線ノード装置</td> <td>専用線ノード装置</td> </tr> <tr> <td>専用加入者線装置モジュール～専用線ノード装置伝送路</td> <td>専用加入者線装置モジュール～専用線ノード装置伝送路</td> </tr> <tr> <td>専用線ノード装置～専用線ノード装置伝送路又は相互接続点伝送路</td> <td>専用線ノード装置～専用線ノード装置伝送路又は相互接続点伝送路</td> </tr> <tr> <td>呼関連データベース</td> <td>呼関連データベース</td> </tr> <tr> <td>ユニバーサルサービス制度に係る負担金</td> <td>ユニバ負担金(管理)</td> </tr> <tr> <td>東西交付金</td> <td>東西交付金</td> </tr> <tr> <td>網改造料</td> <td>網改造料</td> </tr> <tr> <td>貸倒損失</td> <td>貸倒損失(管理)</td> </tr> <tr> <td>うち光信号中継伝送機能に係るもの</td> <td>うち光信号中継伝送機能に係るもの</td> </tr> </table> </td> <td> <table border="1"> <tr> <td>第一種指定設備利用部門計</td> <td>第一種指定設備利用部門計</td> </tr> <tr> <td> <table border="1"> <tr> <td>指定外電気通信設備</td> <td> <table border="1"> <tr> <td>指定外電気通信設備</td> </tr> <tr> <td>スプリッタ(DSL)</td> </tr> <tr> <td>上記以外</td> </tr> </table> </td> </tr> <tr> <td>付加機能使用料、雑収入等控除項目</td> <td>付加機能使用料、雑収入等控除項目</td> </tr> <tr> <td>サービス活動</td> <td>サービス活動</td> </tr> <tr> <td>合計</td> <td>合計</td> </tr> </table> </td> </tr> </table></td></tr></table></td></tr></table>	中継系交換設備(主として音声伝送役務の提供に用いられるもの)	<table border="1"> <tr> <td>中継系交換設備(音声)</td> </tr> </table>	中継系交換設備(音声)	<table border="1"> <tr> <td>中継系交換設備(主としてデータ伝送役務の提供に用いられるもの)</td> <td> <table border="1"> <tr> <td>中継系交換設備(データ)</td> </tr> <tr> <td>うちルーティング伝送機能に係るもの</td> </tr> </table> </td> </tr> <tr> <td> <table border="1"> <tr> <td>うちルーティング伝送機能に係るもの</td> <td></td> </tr> </table> </td> <td></td> </tr> <tr> <td>信号網設備</td> <td>信号網設備</td> </tr> <tr> <td>番号案内データベース及び番号案内設備</td> <td> <table border="1"> <tr> <td>番号案内データベース</td> </tr> <tr> <td>番号案内設備</td> </tr> </table> </td> </tr> <tr> <td>折返し通信路設定機能に係る設備</td> <td>折返し通信路設定機能に係る設備</td> </tr> <tr> <td> <table border="1"> <tr> <td>専用加入者線装置モジュール</td> <td> <table border="1"> <tr> <td>専用加入者線装置モジュール</td> </tr> <tr> <td>うち光信号電気信号変換機能に係るもの</td> </tr> </table> </td> </tr> <tr> <td> <table border="1"> <tr> <td>うち光信号電気信号変換機能に係るもの</td> <td></td> </tr> </table> </td> <td></td> </tr> <tr> <td>専用線ノード装置</td> <td>専用線ノード装置</td> </tr> <tr> <td>専用加入者線装置モジュール～専用線ノード装置伝送路</td> <td>専用加入者線装置モジュール～専用線ノード装置伝送路</td> </tr> <tr> <td>専用線ノード装置～専用線ノード装置伝送路又は相互接続点伝送路</td> <td>専用線ノード装置～専用線ノード装置伝送路又は相互接続点伝送路</td> </tr> <tr> <td>呼関連データベース</td> <td>呼関連データベース</td> </tr> <tr> <td>ユニバーサルサービス制度に係る負担金</td> <td>ユニバ負担金(管理)</td> </tr> <tr> <td>東西交付金</td> <td>東西交付金</td> </tr> <tr> <td>網改造料</td> <td>網改造料</td> </tr> <tr> <td>貸倒損失</td> <td>貸倒損失(管理)</td> </tr> <tr> <td>うち光信号中継伝送機能に係るもの</td> <td>うち光信号中継伝送機能に係るもの</td> </tr> </table> </td> <td> <table border="1"> <tr> <td>第一種指定設備利用部門計</td> <td>第一種指定設備利用部門計</td> </tr> <tr> <td> <table border="1"> <tr> <td>指定外電気通信設備</td> <td> <table border="1"> <tr> <td>指定外電気通信設備</td> </tr> <tr> <td>スプリッタ(DSL)</td> </tr> <tr> <td>上記以外</td> </tr> </table> </td> </tr> <tr> <td>付加機能使用料、雑収入等控除項目</td> <td>付加機能使用料、雑収入等控除項目</td> </tr> <tr> <td>サービス活動</td> <td>サービス活動</td> </tr> <tr> <td>合計</td> <td>合計</td> </tr> </table> </td> </tr> </table></td></tr></table>	中継系交換設備(主としてデータ伝送役務の提供に用いられるもの)	<table border="1"> <tr> <td>中継系交換設備(データ)</td> </tr> <tr> <td>うちルーティング伝送機能に係るもの</td> </tr> </table>	中継系交換設備(データ)	うちルーティング伝送機能に係るもの	<table border="1"> <tr> <td>うちルーティング伝送機能に係るもの</td> <td></td> </tr> </table>	うちルーティング伝送機能に係るもの			信号網設備	信号網設備	番号案内データベース及び番号案内設備	<table border="1"> <tr> <td>番号案内データベース</td> </tr> <tr> <td>番号案内設備</td> </tr> </table>	番号案内データベース	番号案内設備	折返し通信路設定機能に係る設備	折返し通信路設定機能に係る設備	<table border="1"> <tr> <td>専用加入者線装置モジュール</td> <td> <table border="1"> <tr> <td>専用加入者線装置モジュール</td> </tr> <tr> <td>うち光信号電気信号変換機能に係るもの</td> </tr> </table> </td> </tr> <tr> <td> <table border="1"> <tr> <td>うち光信号電気信号変換機能に係るもの</td> <td></td> </tr> </table> </td> <td></td> </tr> <tr> <td>専用線ノード装置</td> <td>専用線ノード装置</td> </tr> <tr> <td>専用加入者線装置モジュール～専用線ノード装置伝送路</td> <td>専用加入者線装置モジュール～専用線ノード装置伝送路</td> </tr> <tr> <td>専用線ノード装置～専用線ノード装置伝送路又は相互接続点伝送路</td> <td>専用線ノード装置～専用線ノード装置伝送路又は相互接続点伝送路</td> </tr> <tr> <td>呼関連データベース</td> <td>呼関連データベース</td> </tr> <tr> <td>ユニバーサルサービス制度に係る負担金</td> <td>ユニバ負担金(管理)</td> </tr> <tr> <td>東西交付金</td> <td>東西交付金</td> </tr> <tr> <td>網改造料</td> <td>網改造料</td> </tr> <tr> <td>貸倒損失</td> <td>貸倒損失(管理)</td> </tr> <tr> <td>うち光信号中継伝送機能に係るもの</td> <td>うち光信号中継伝送機能に係るもの</td> </tr> </table>	専用加入者線装置モジュール	<table border="1"> <tr> <td>専用加入者線装置モジュール</td> </tr> <tr> <td>うち光信号電気信号変換機能に係るもの</td> </tr> </table>	専用加入者線装置モジュール	うち光信号電気信号変換機能に係るもの	<table border="1"> <tr> <td>うち光信号電気信号変換機能に係るもの</td> <td></td> </tr> </table>	うち光信号電気信号変換機能に係るもの			専用線ノード装置	専用線ノード装置	専用加入者線装置モジュール～専用線ノード装置伝送路	専用加入者線装置モジュール～専用線ノード装置伝送路	専用線ノード装置～専用線ノード装置伝送路又は相互接続点伝送路	専用線ノード装置～専用線ノード装置伝送路又は相互接続点伝送路	呼関連データベース	呼関連データベース	ユニバーサルサービス制度に係る負担金	ユニバ負担金(管理)	東西交付金	東西交付金	網改造料	網改造料	貸倒損失	貸倒損失(管理)	うち光信号中継伝送機能に係るもの	うち光信号中継伝送機能に係るもの	<table border="1"> <tr> <td>第一種指定設備利用部門計</td> <td>第一種指定設備利用部門計</td> </tr> <tr> <td> <table border="1"> <tr> <td>指定外電気通信設備</td> <td> <table border="1"> <tr> <td>指定外電気通信設備</td> </tr> <tr> <td>スプリッタ(DSL)</td> </tr> <tr> <td>上記以外</td> </tr> </table> </td> </tr> <tr> <td>付加機能使用料、雑収入等控除項目</td> <td>付加機能使用料、雑収入等控除項目</td> </tr> <tr> <td>サービス活動</td> <td>サービス活動</td> </tr> <tr> <td>合計</td> <td>合計</td> </tr> </table> </td> </tr> </table>	第一種指定設備利用部門計	第一種指定設備利用部門計	<table border="1"> <tr> <td>指定外電気通信設備</td> <td> <table border="1"> <tr> <td>指定外電気通信設備</td> </tr> <tr> <td>スプリッタ(DSL)</td> </tr> <tr> <td>上記以外</td> </tr> </table> </td> </tr> <tr> <td>付加機能使用料、雑収入等控除項目</td> <td>付加機能使用料、雑収入等控除項目</td> </tr> <tr> <td>サービス活動</td> <td>サービス活動</td> </tr> <tr> <td>合計</td> <td>合計</td> </tr> </table>	指定外電気通信設備	<table border="1"> <tr> <td>指定外電気通信設備</td> </tr> <tr> <td>スプリッタ(DSL)</td> </tr> <tr> <td>上記以外</td> </tr> </table>	指定外電気通信設備	スプリッタ(DSL)	上記以外	付加機能使用料、雑収入等控除項目	付加機能使用料、雑収入等控除項目	サービス活動	サービス活動	合計	合計
端末系伝送路(電気信号の伝送に係るもの)	<table border="1"> <tr> <td>回線管理運営</td> </tr> <tr> <td>上記以外</td> </tr> </table>	回線管理運営	上記以外																																																																																																									
回線管理運営																																																																																																												
上記以外																																																																																																												
主配線盤(電気信号の伝送に係るもの)	主配線盤(電気信号の伝送に係るもの)																																																																																																											
端末系伝送路(光信号の伝送に係るもの)	端末系伝送路(光信号の伝送に係るもの)																																																																																																											
主配線盤(光信号の伝送に係るもの)	主配線盤(光信号の伝送に係るもの)																																																																																																											
公衆電話設備	公衆電話設備																																																																																																											
<table border="1"> <tr> <td>端末系交換設備(主として音声伝送役務の提供に用いられるもの)</td> <td> <table border="1"> <tr> <td>端末系交換設備(音声)</td> </tr> <tr> <td>下記以外</td> </tr> <tr> <td>加入者交換機接続用伝送装置利用機能(DSM-1)</td> </tr> <tr> <td>加入者交換機接続用伝送装置利用機能(TCM)</td> </tr> </table> </td> </tr> <tr> <td> <table border="1"> <tr> <td>うち加入者交換機接続用伝送装置利用機能に係るもの</td> <td></td> </tr> </table> </td> <td></td> </tr> <tr> <td> <table border="1"> <tr> <td>端末系交換設備(主としてデータ伝送役務の提供に用いられるもの)</td> <td> <table border="1"> <tr> <td>端末系交換設備(データ)</td> </tr> <tr> <td>うちルーティング伝送機能に係るもの</td> </tr> </table> </td> </tr> <tr> <td> <table border="1"> <tr> <td>うちルーティング伝送機能に係るもの</td> <td></td> </tr> </table> </td> <td></td> </tr> <tr> <td> <table border="1"> <tr> <td>端末系交換設備～端末系又は中継系交換設備伝送路(主として音声伝送役務の提供に用いられるもの)</td> <td> <table border="1"> <tr> <td>端末系交換設備～端末系又は中継系交換設備伝送路(音声)</td> </tr> </table> </td> </tr> <tr> <td> <table border="1"> <tr> <td>端末系交換設備～端末系又は中継系交換設備伝送路(主としてデータ伝送役務の提供に用いられるもの)</td> <td> <table border="1"> <tr> <td>端末系交換設備～端末系又は中継系交換設備伝送路(データ)</td> </tr> <tr> <td>うちルーティング伝送機能に係るもの</td> </tr> </table> </td> </tr> <tr> <td> <table border="1"> <tr> <td>うちルーティング伝送機能に係るもの</td> <td></td> </tr> </table> </td> <td></td> </tr> <tr> <td> <table border="1"> <tr> <td>中継系交換設備(主として音声伝送役務の提供に用いられるもの)</td> <td> <table border="1"> <tr> <td>中継系交換設備(音声)</td> </tr> </table> </td> </tr> <tr> <td> <table border="1"> <tr> <td>中継系交換設備(主としてデータ伝送役務の提供に用いられるもの)</td> <td> <table border="1"> <tr> <td>中継系交換設備(データ)</td> </tr> <tr> <td>うちルーティング伝送機能に係るもの</td> </tr> </table> </td> </tr> <tr> <td> <table border="1"> <tr> <td>うちルーティング伝送機能に係るもの</td> <td></td> </tr> </table> </td> <td></td> </tr> <tr> <td>信号網設備</td> <td>信号網設備</td> </tr> <tr> <td>番号案内データベース及び番号案内設備</td> <td> <table border="1"> <tr> <td>番号案内データベース</td> </tr> <tr> <td>番号案内設備</td> </tr> </table> </td> </tr> <tr> <td>折返し通信路設定機能に係る設備</td> <td>折返し通信路設定機能に係る設備</td> </tr> <tr> <td> <table border="1"> <tr> <td>専用加入者線装置モジュール</td> <td> <table border="1"> <tr> <td>専用加入者線装置モジュール</td> </tr> <tr> <td>うち光信号電気信号変換機能に係るもの</td> </tr> </table> </td> </tr> <tr> <td> <table border="1"> <tr> <td>うち光信号電気信号変換機能に係るもの</td> <td></td> </tr> </table> </td> <td></td> </tr> <tr> <td>専用線ノード装置</td> <td>専用線ノード装置</td> </tr> <tr> <td>専用加入者線装置モジュール～専用線ノード装置伝送路</td> <td>専用加入者線装置モジュール～専用線ノード装置伝送路</td> </tr> <tr> <td>専用線ノード装置～専用線ノード装置伝送路又は相互接続点伝送路</td> <td>専用線ノード装置～専用線ノード装置伝送路又は相互接続点伝送路</td> </tr> <tr> <td>呼関連データベース</td> <td>呼関連データベース</td> </tr> <tr> <td>ユニバーサルサービス制度に係る負担金</td> <td>ユニバ負担金(管理)</td> </tr> <tr> <td>東西交付金</td> <td>東西交付金</td> </tr> <tr> <td>網改造料</td> <td>網改造料</td> </tr> <tr> <td>貸倒損失</td> <td>貸倒損失(管理)</td> </tr> <tr> <td>うち光信号中継伝送機能に係るもの</td> <td>うち光信号中継伝送機能に係るもの</td> </tr> </table> </td> <td> <table border="1"> <tr> <td>第一種指定設備利用部門計</td> <td>第一種指定設備利用部門計</td> </tr> <tr> <td> <table border="1"> <tr> <td>指定外電気通信設備</td> <td> <table border="1"> <tr> <td>指定外電気通信設備</td> </tr> <tr> <td>スプリッタ(DSL)</td> </tr> <tr> <td>上記以外</td> </tr> </table> </td> </tr> <tr> <td>付加機能使用料、雑収入等控除項目</td> <td>付加機能使用料、雑収入等控除項目</td> </tr> <tr> <td>サービス活動</td> <td>サービス活動</td> </tr> <tr> <td>合計</td> <td>合計</td> </tr> </table> </td> </tr> </table></td></tr></table></td></tr></table></td></tr></table></td></tr></table></td></tr></table></td></tr></table>	端末系交換設備(主として音声伝送役務の提供に用いられるもの)	<table border="1"> <tr> <td>端末系交換設備(音声)</td> </tr> <tr> <td>下記以外</td> </tr> <tr> <td>加入者交換機接続用伝送装置利用機能(DSM-1)</td> </tr> <tr> <td>加入者交換機接続用伝送装置利用機能(TCM)</td> </tr> </table>	端末系交換設備(音声)	下記以外	加入者交換機接続用伝送装置利用機能(DSM-1)	加入者交換機接続用伝送装置利用機能(TCM)	<table border="1"> <tr> <td>うち加入者交換機接続用伝送装置利用機能に係るもの</td> <td></td> </tr> </table>	うち加入者交換機接続用伝送装置利用機能に係るもの			<table border="1"> <tr> <td>端末系交換設備(主としてデータ伝送役務の提供に用いられるもの)</td> <td> <table border="1"> <tr> <td>端末系交換設備(データ)</td> </tr> <tr> <td>うちルーティング伝送機能に係るもの</td> </tr> </table> </td> </tr> <tr> <td> <table border="1"> <tr> <td>うちルーティング伝送機能に係るもの</td> <td></td> </tr> </table> </td> <td></td> </tr> <tr> <td> <table border="1"> <tr> <td>端末系交換設備～端末系又は中継系交換設備伝送路(主として音声伝送役務の提供に用いられるもの)</td> <td> <table border="1"> <tr> <td>端末系交換設備～端末系又は中継系交換設備伝送路(音声)</td> </tr> </table> </td> </tr> <tr> <td> <table border="1"> <tr> <td>端末系交換設備～端末系又は中継系交換設備伝送路(主としてデータ伝送役務の提供に用いられるもの)</td> <td> <table border="1"> <tr> <td>端末系交換設備～端末系又は中継系交換設備伝送路(データ)</td> </tr> <tr> <td>うちルーティング伝送機能に係るもの</td> </tr> </table> </td> </tr> <tr> <td> <table border="1"> <tr> <td>うちルーティング伝送機能に係るもの</td> <td></td> </tr> </table> </td> <td></td> </tr> <tr> <td> <table border="1"> <tr> <td>中継系交換設備(主として音声伝送役務の提供に用いられるもの)</td> <td> <table border="1"> <tr> <td>中継系交換設備(音声)</td> </tr> </table> </td> </tr> <tr> <td> <table border="1"> <tr> <td>中継系交換設備(主としてデータ伝送役務の提供に用いられるもの)</td> <td> <table border="1"> <tr> <td>中継系交換設備(データ)</td> </tr> <tr> <td>うちルーティング伝送機能に係るもの</td> </tr> </table> </td> </tr> <tr> <td> <table border="1"> <tr> <td>うちルーティング伝送機能に係るもの</td> <td></td> </tr> </table> </td> <td></td> </tr> <tr> <td>信号網設備</td> <td>信号網設備</td> </tr> <tr> <td>番号案内データベース及び番号案内設備</td> <td> <table border="1"> <tr> <td>番号案内データベース</td> </tr> <tr> <td>番号案内設備</td> </tr> </table> </td> </tr> <tr> <td>折返し通信路設定機能に係る設備</td> <td>折返し通信路設定機能に係る設備</td> </tr> <tr> <td> <table border="1"> <tr> <td>専用加入者線装置モジュール</td> <td> <table border="1"> <tr> <td>専用加入者線装置モジュール</td> </tr> <tr> <td>うち光信号電気信号変換機能に係るもの</td> </tr> </table> </td> </tr> <tr> <td> <table border="1"> <tr> <td>うち光信号電気信号変換機能に係るもの</td> <td></td> </tr> </table> </td> <td></td> </tr> <tr> <td>専用線ノード装置</td> <td>専用線ノード装置</td> </tr> <tr> <td>専用加入者線装置モジュール～専用線ノード装置伝送路</td> <td>専用加入者線装置モジュール～専用線ノード装置伝送路</td> </tr> <tr> <td>専用線ノード装置～専用線ノード装置伝送路又は相互接続点伝送路</td> <td>専用線ノード装置～専用線ノード装置伝送路又は相互接続点伝送路</td> </tr> <tr> <td>呼関連データベース</td> <td>呼関連データベース</td> </tr> <tr> <td>ユニバーサルサービス制度に係る負担金</td> <td>ユニバ負担金(管理)</td> </tr> <tr> <td>東西交付金</td> <td>東西交付金</td> </tr> <tr> <td>網改造料</td> <td>網改造料</td> </tr> <tr> <td>貸倒損失</td> <td>貸倒損失(管理)</td> </tr> <tr> <td>うち光信号中継伝送機能に係るもの</td> <td>うち光信号中継伝送機能に係るもの</td> </tr> </table> </td> <td> <table border="1"> <tr> <td>第一種指定設備利用部門計</td> <td>第一種指定設備利用部門計</td> </tr> <tr> <td> <table border="1"> <tr> <td>指定外電気通信設備</td> <td> <table border="1"> <tr> <td>指定外電気通信設備</td> </tr> <tr> <td>スプリッタ(DSL)</td> </tr> <tr> <td>上記以外</td> </tr> </table> </td> </tr> <tr> <td>付加機能使用料、雑収入等控除項目</td> <td>付加機能使用料、雑収入等控除項目</td> </tr> <tr> <td>サービス活動</td> <td>サービス活動</td> </tr> <tr> <td>合計</td> <td>合計</td> </tr> </table> </td> </tr> </table></td></tr></table></td></tr></table></td></tr></table></td></tr></table></td></tr></table>	端末系交換設備(主としてデータ伝送役務の提供に用いられるもの)	<table border="1"> <tr> <td>端末系交換設備(データ)</td> </tr> <tr> <td>うちルーティング伝送機能に係るもの</td> </tr> </table>	端末系交換設備(データ)	うちルーティング伝送機能に係るもの	<table border="1"> <tr> <td>うちルーティング伝送機能に係るもの</td> <td></td> </tr> </table>	うちルーティング伝送機能に係るもの			<table border="1"> <tr> <td>端末系交換設備～端末系又は中継系交換設備伝送路(主として音声伝送役務の提供に用いられるもの)</td> <td> <table border="1"> <tr> <td>端末系交換設備～端末系又は中継系交換設備伝送路(音声)</td> </tr> </table> </td> </tr> <tr> <td> <table border="1"> <tr> <td>端末系交換設備～端末系又は中継系交換設備伝送路(主としてデータ伝送役務の提供に用いられるもの)</td> <td> <table border="1"> <tr> <td>端末系交換設備～端末系又は中継系交換設備伝送路(データ)</td> </tr> <tr> <td>うちルーティング伝送機能に係るもの</td> </tr> </table> </td> </tr> <tr> <td> <table border="1"> <tr> <td>うちルーティング伝送機能に係るもの</td> <td></td> </tr> </table> </td> <td></td> </tr> <tr> <td> <table border="1"> <tr> <td>中継系交換設備(主として音声伝送役務の提供に用いられるもの)</td> <td> <table border="1"> <tr> <td>中継系交換設備(音声)</td> </tr> </table> </td> </tr> <tr> <td> <table border="1"> <tr> <td>中継系交換設備(主としてデータ伝送役務の提供に用いられるもの)</td> <td> <table border="1"> <tr> <td>中継系交換設備(データ)</td> </tr> <tr> <td>うちルーティング伝送機能に係るもの</td> </tr> </table> </td> </tr> <tr> <td> <table border="1"> <tr> <td>うちルーティング伝送機能に係るもの</td> <td></td> </tr> </table> </td> <td></td> </tr> <tr> <td>信号網設備</td> <td>信号網設備</td> </tr> <tr> <td>番号案内データベース及び番号案内設備</td> <td> <table border="1"> <tr> <td>番号案内データベース</td> </tr> <tr> <td>番号案内設備</td> </tr> </table> </td> </tr> <tr> <td>折返し通信路設定機能に係る設備</td> <td>折返し通信路設定機能に係る設備</td> </tr> <tr> <td> <table border="1"> <tr> <td>専用加入者線装置モジュール</td> <td> <table border="1"> <tr> <td>専用加入者線装置モジュール</td> </tr> <tr> <td>うち光信号電気信号変換機能に係るもの</td> </tr> </table> </td> </tr> <tr> <td> <table border="1"> <tr> <td>うち光信号電気信号変換機能に係るもの</td> <td></td> </tr> </table> </td> <td></td> </tr> <tr> <td>専用線ノード装置</td> <td>専用線ノード装置</td> </tr> <tr> <td>専用加入者線装置モジュール～専用線ノード装置伝送路</td> <td>専用加入者線装置モジュール～専用線ノード装置伝送路</td> </tr> <tr> <td>専用線ノード装置～専用線ノード装置伝送路又は相互接続点伝送路</td> <td>専用線ノード装置～専用線ノード装置伝送路又は相互接続点伝送路</td> </tr> <tr> <td>呼関連データベース</td> <td>呼関連データベース</td> </tr> <tr> <td>ユニバーサルサービス制度に係る負担金</td> <td>ユニバ負担金(管理)</td> </tr> <tr> <td>東西交付金</td> <td>東西交付金</td> </tr> <tr> <td>網改造料</td> <td>網改造料</td> </tr> <tr> <td>貸倒損失</td> <td>貸倒損失(管理)</td> </tr> <tr> <td>うち光信号中継伝送機能に係るもの</td> <td>うち光信号中継伝送機能に係るもの</td> </tr> </table> </td> <td> <table border="1"> <tr> <td>第一種指定設備利用部門計</td> <td>第一種指定設備利用部門計</td> </tr> <tr> <td> <table border="1"> <tr> <td>指定外電気通信設備</td> <td> <table border="1"> <tr> <td>指定外電気通信設備</td> </tr> <tr> <td>スプリッタ(DSL)</td> </tr> <tr> <td>上記以外</td> </tr> </table> </td> </tr> <tr> <td>付加機能使用料、雑収入等控除項目</td> <td>付加機能使用料、雑収入等控除項目</td> </tr> <tr> <td>サービス活動</td> <td>サービス活動</td> </tr> <tr> <td>合計</td> <td>合計</td> </tr> </table> </td> </tr> </table></td></tr></table></td></tr></table></td></tr></table></td></tr></table>	端末系交換設備～端末系又は中継系交換設備伝送路(主として音声伝送役務の提供に用いられるもの)	<table border="1"> <tr> <td>端末系交換設備～端末系又は中継系交換設備伝送路(音声)</td> </tr> </table>	端末系交換設備～端末系又は中継系交換設備伝送路(音声)	<table border="1"> <tr> <td>端末系交換設備～端末系又は中継系交換設備伝送路(主としてデータ伝送役務の提供に用いられるもの)</td> <td> <table border="1"> <tr> <td>端末系交換設備～端末系又は中継系交換設備伝送路(データ)</td> </tr> <tr> <td>うちルーティング伝送機能に係るもの</td> </tr> </table> </td> </tr> <tr> <td> <table border="1"> <tr> <td>うちルーティング伝送機能に係るもの</td> <td></td> </tr> </table> </td> <td></td> </tr> <tr> <td> <table border="1"> <tr> <td>中継系交換設備(主として音声伝送役務の提供に用いられるもの)</td> <td> <table border="1"> <tr> <td>中継系交換設備(音声)</td> </tr> </table> </td> </tr> <tr> <td> <table border="1"> <tr> <td>中継系交換設備(主としてデータ伝送役務の提供に用いられるもの)</td> <td> <table border="1"> <tr> <td>中継系交換設備(データ)</td> </tr> <tr> <td>うちルーティング伝送機能に係るもの</td> </tr> </table> </td> </tr> <tr> <td> <table border="1"> <tr> <td>うちルーティング伝送機能に係るもの</td> <td></td> </tr> </table> </td> <td></td> </tr> <tr> <td>信号網設備</td> <td>信号網設備</td> </tr> <tr> <td>番号案内データベース及び番号案内設備</td> <td> <table border="1"> <tr> <td>番号案内データベース</td> </tr> <tr> <td>番号案内設備</td> </tr> </table> </td> </tr> <tr> <td>折返し通信路設定機能に係る設備</td> <td>折返し通信路設定機能に係る設備</td> </tr> <tr> <td> <table border="1"> <tr> <td>専用加入者線装置モジュール</td> <td> <table border="1"> <tr> <td>専用加入者線装置モジュール</td> </tr> <tr> <td>うち光信号電気信号変換機能に係るもの</td> </tr> </table> </td> </tr> <tr> <td> <table border="1"> <tr> <td>うち光信号電気信号変換機能に係るもの</td> <td></td> </tr> </table> </td> <td></td> </tr> <tr> <td>専用線ノード装置</td> <td>専用線ノード装置</td> </tr> <tr> <td>専用加入者線装置モジュール～専用線ノード装置伝送路</td> <td>専用加入者線装置モジュール～専用線ノード装置伝送路</td> </tr> <tr> <td>専用線ノード装置～専用線ノード装置伝送路又は相互接続点伝送路</td> <td>専用線ノード装置～専用線ノード装置伝送路又は相互接続点伝送路</td> </tr> <tr> <td>呼関連データベース</td> <td>呼関連データベース</td> </tr> <tr> <td>ユニバーサルサービス制度に係る負担金</td> <td>ユニバ負担金(管理)</td> </tr> <tr> <td>東西交付金</td> <td>東西交付金</td> </tr> <tr> <td>網改造料</td> <td>網改造料</td> </tr> <tr> <td>貸倒損失</td> <td>貸倒損失(管理)</td> </tr> <tr> <td>うち光信号中継伝送機能に係るもの</td> <td>うち光信号中継伝送機能に係るもの</td> </tr> </table> </td> <td> <table border="1"> <tr> <td>第一種指定設備利用部門計</td> <td>第一種指定設備利用部門計</td> </tr> <tr> <td> <table border="1"> <tr> <td>指定外電気通信設備</td> <td> <table border="1"> <tr> <td>指定外電気通信設備</td> </tr> <tr> <td>スプリッタ(DSL)</td> </tr> <tr> <td>上記以外</td> </tr> </table> </td> </tr> <tr> <td>付加機能使用料、雑収入等控除項目</td> <td>付加機能使用料、雑収入等控除項目</td> </tr> <tr> <td>サービス活動</td> <td>サービス活動</td> </tr> <tr> <td>合計</td> <td>合計</td> </tr> </table> </td> </tr> </table></td></tr></table></td></tr></table></td></tr></table>	端末系交換設備～端末系又は中継系交換設備伝送路(主としてデータ伝送役務の提供に用いられるもの)	<table border="1"> <tr> <td>端末系交換設備～端末系又は中継系交換設備伝送路(データ)</td> </tr> <tr> <td>うちルーティング伝送機能に係るもの</td> </tr> </table>	端末系交換設備～端末系又は中継系交換設備伝送路(データ)	うちルーティング伝送機能に係るもの	<table border="1"> <tr> <td>うちルーティング伝送機能に係るもの</td> <td></td> </tr> </table>	うちルーティング伝送機能に係るもの			<table border="1"> <tr> <td>中継系交換設備(主として音声伝送役務の提供に用いられるもの)</td> <td> <table border="1"> <tr> <td>中継系交換設備(音声)</td> </tr> </table> </td> </tr> <tr> <td> <table border="1"> <tr> <td>中継系交換設備(主としてデータ伝送役務の提供に用いられるもの)</td> <td> <table border="1"> <tr> <td>中継系交換設備(データ)</td> </tr> <tr> <td>うちルーティング伝送機能に係るもの</td> </tr> </table> </td> </tr> <tr> <td> <table border="1"> <tr> <td>うちルーティング伝送機能に係るもの</td> <td></td> </tr> </table> </td> <td></td> </tr> <tr> <td>信号網設備</td> <td>信号網設備</td> </tr> <tr> <td>番号案内データベース及び番号案内設備</td> <td> <table border="1"> <tr> <td>番号案内データベース</td> </tr> <tr> <td>番号案内設備</td> </tr> </table> </td> </tr> <tr> <td>折返し通信路設定機能に係る設備</td> <td>折返し通信路設定機能に係る設備</td> </tr> <tr> <td> <table border="1"> <tr> <td>専用加入者線装置モジュール</td> <td> <table border="1"> <tr> <td>専用加入者線装置モジュール</td> </tr> <tr> <td>うち光信号電気信号変換機能に係るもの</td> </tr> </table> </td> </tr> <tr> <td> <table border="1"> <tr> <td>うち光信号電気信号変換機能に係るもの</td> <td></td> </tr> </table> </td> <td></td> </tr> <tr> <td>専用線ノード装置</td> <td>専用線ノード装置</td> </tr> <tr> <td>専用加入者線装置モジュール～専用線ノード装置伝送路</td> <td>専用加入者線装置モジュール～専用線ノード装置伝送路</td> </tr> <tr> <td>専用線ノード装置～専用線ノード装置伝送路又は相互接続点伝送路</td> <td>専用線ノード装置～専用線ノード装置伝送路又は相互接続点伝送路</td> </tr> <tr> <td>呼関連データベース</td> <td>呼関連データベース</td> </tr> <tr> <td>ユニバーサルサービス制度に係る負担金</td> <td>ユニバ負担金(管理)</td> </tr> <tr> <td>東西交付金</td> <td>東西交付金</td> </tr> <tr> <td>網改造料</td> <td>網改造料</td> </tr> <tr> <td>貸倒損失</td> <td>貸倒損失(管理)</td> </tr> <tr> <td>うち光信号中継伝送機能に係るもの</td> <td>うち光信号中継伝送機能に係るもの</td> </tr> </table> </td> <td> <table border="1"> <tr> <td>第一種指定設備利用部門計</td> <td>第一種指定設備利用部門計</td> </tr> <tr> <td> <table border="1"> <tr> <td>指定外電気通信設備</td> <td> <table border="1"> <tr> <td>指定外電気通信設備</td> </tr> <tr> <td>スプリッタ(DSL)</td> </tr> <tr> <td>上記以外</td> </tr> </table> </td> </tr> <tr> <td>付加機能使用料、雑収入等控除項目</td> <td>付加機能使用料、雑収入等控除項目</td> </tr> <tr> <td>サービス活動</td> <td>サービス活動</td> </tr> <tr> <td>合計</td> <td>合計</td> </tr> </table> </td> </tr> </table></td></tr></table></td></tr></table>	中継系交換設備(主として音声伝送役務の提供に用いられるもの)	<table border="1"> <tr> <td>中継系交換設備(音声)</td> </tr> </table>	中継系交換設備(音声)	<table border="1"> <tr> <td>中継系交換設備(主としてデータ伝送役務の提供に用いられるもの)</td> <td> <table border="1"> <tr> <td>中継系交換設備(データ)</td> </tr> <tr> <td>うちルーティング伝送機能に係るもの</td> </tr> </table> </td> </tr> <tr> <td> <table border="1"> <tr> <td>うちルーティング伝送機能に係るもの</td> <td></td> </tr> </table> </td> <td></td> </tr> <tr> <td>信号網設備</td> <td>信号網設備</td> </tr> <tr> <td>番号案内データベース及び番号案内設備</td> <td> <table border="1"> <tr> <td>番号案内データベース</td> </tr> <tr> <td>番号案内設備</td> </tr> </table> </td> </tr> <tr> <td>折返し通信路設定機能に係る設備</td> <td>折返し通信路設定機能に係る設備</td> </tr> <tr> <td> <table border="1"> <tr> <td>専用加入者線装置モジュール</td> <td> <table border="1"> <tr> <td>専用加入者線装置モジュール</td> </tr> <tr> <td>うち光信号電気信号変換機能に係るもの</td> </tr> </table> </td> </tr> <tr> <td> <table border="1"> <tr> <td>うち光信号電気信号変換機能に係るもの</td> <td></td> </tr> </table> </td> <td></td> </tr> <tr> <td>専用線ノード装置</td> <td>専用線ノード装置</td> </tr> <tr> <td>専用加入者線装置モジュール～専用線ノード装置伝送路</td> <td>専用加入者線装置モジュール～専用線ノード装置伝送路</td> </tr> <tr> <td>専用線ノード装置～専用線ノード装置伝送路又は相互接続点伝送路</td> <td>専用線ノード装置～専用線ノード装置伝送路又は相互接続点伝送路</td> </tr> <tr> <td>呼関連データベース</td> <td>呼関連データベース</td> </tr> <tr> <td>ユニバーサルサービス制度に係る負担金</td> <td>ユニバ負担金(管理)</td> </tr> <tr> <td>東西交付金</td> <td>東西交付金</td> </tr> <tr> <td>網改造料</td> <td>網改造料</td> </tr> <tr> <td>貸倒損失</td> <td>貸倒損失(管理)</td> </tr> <tr> <td>うち光信号中継伝送機能に係るもの</td> <td>うち光信号中継伝送機能に係るもの</td> </tr> </table> </td> <td> <table border="1"> <tr> <td>第一種指定設備利用部門計</td> <td>第一種指定設備利用部門計</td> </tr> <tr> <td> <table border="1"> <tr> <td>指定外電気通信設備</td> <td> <table border="1"> <tr> <td>指定外電気通信設備</td> </tr> <tr> <td>スプリッタ(DSL)</td> </tr> <tr> <td>上記以外</td> </tr> </table> </td> </tr> <tr> <td>付加機能使用料、雑収入等控除項目</td> <td>付加機能使用料、雑収入等控除項目</td> </tr> <tr> <td>サービス活動</td> <td>サービス活動</td> </tr> <tr> <td>合計</td> <td>合計</td> </tr> </table> </td> </tr> </table></td></tr></table>	中継系交換設備(主としてデータ伝送役務の提供に用いられるもの)	<table border="1"> <tr> <td>中継系交換設備(データ)</td> </tr> <tr> <td>うちルーティング伝送機能に係るもの</td> </tr> </table>	中継系交換設備(データ)	うちルーティング伝送機能に係るもの	<table border="1"> <tr> <td>うちルーティング伝送機能に係るもの</td> <td></td> </tr> </table>	うちルーティング伝送機能に係るもの			信号網設備	信号網設備	番号案内データベース及び番号案内設備	<table border="1"> <tr> <td>番号案内データベース</td> </tr> <tr> <td>番号案内設備</td> </tr> </table>	番号案内データベース	番号案内設備	折返し通信路設定機能に係る設備	折返し通信路設定機能に係る設備	<table border="1"> <tr> <td>専用加入者線装置モジュール</td> <td> <table border="1"> <tr> <td>専用加入者線装置モジュール</td> </tr> <tr> <td>うち光信号電気信号変換機能に係るもの</td> </tr> </table> </td> </tr> <tr> <td> <table border="1"> <tr> <td>うち光信号電気信号変換機能に係るもの</td> <td></td> </tr> </table> </td> <td></td> </tr> <tr> <td>専用線ノード装置</td> <td>専用線ノード装置</td> </tr> <tr> <td>専用加入者線装置モジュール～専用線ノード装置伝送路</td> <td>専用加入者線装置モジュール～専用線ノード装置伝送路</td> </tr> <tr> <td>専用線ノード装置～専用線ノード装置伝送路又は相互接続点伝送路</td> <td>専用線ノード装置～専用線ノード装置伝送路又は相互接続点伝送路</td> </tr> <tr> <td>呼関連データベース</td> <td>呼関連データベース</td> </tr> <tr> <td>ユニバーサルサービス制度に係る負担金</td> <td>ユニバ負担金(管理)</td> </tr> <tr> <td>東西交付金</td> <td>東西交付金</td> </tr> <tr> <td>網改造料</td> <td>網改造料</td> </tr> <tr> <td>貸倒損失</td> <td>貸倒損失(管理)</td> </tr> <tr> <td>うち光信号中継伝送機能に係るもの</td> <td>うち光信号中継伝送機能に係るもの</td> </tr> </table>	専用加入者線装置モジュール	<table border="1"> <tr> <td>専用加入者線装置モジュール</td> </tr> <tr> <td>うち光信号電気信号変換機能に係るもの</td> </tr> </table>	専用加入者線装置モジュール	うち光信号電気信号変換機能に係るもの	<table border="1"> <tr> <td>うち光信号電気信号変換機能に係るもの</td> <td></td> </tr> </table>	うち光信号電気信号変換機能に係るもの			専用線ノード装置	専用線ノード装置	専用加入者線装置モジュール～専用線ノード装置伝送路	専用加入者線装置モジュール～専用線ノード装置伝送路	専用線ノード装置～専用線ノード装置伝送路又は相互接続点伝送路	専用線ノード装置～専用線ノード装置伝送路又は相互接続点伝送路	呼関連データベース	呼関連データベース	ユニバーサルサービス制度に係る負担金	ユニバ負担金(管理)	東西交付金	東西交付金	網改造料	網改造料	貸倒損失	貸倒損失(管理)	うち光信号中継伝送機能に係るもの	うち光信号中継伝送機能に係るもの	<table border="1"> <tr> <td>第一種指定設備利用部門計</td> <td>第一種指定設備利用部門計</td> </tr> <tr> <td> <table border="1"> <tr> <td>指定外電気通信設備</td> <td> <table border="1"> <tr> <td>指定外電気通信設備</td> </tr> <tr> <td>スプリッタ(DSL)</td> </tr> <tr> <td>上記以外</td> </tr> </table> </td> </tr> <tr> <td>付加機能使用料、雑収入等控除項目</td> <td>付加機能使用料、雑収入等控除項目</td> </tr> <tr> <td>サービス活動</td> <td>サービス活動</td> </tr> <tr> <td>合計</td> <td>合計</td> </tr> </table> </td> </tr> </table>	第一種指定設備利用部門計	第一種指定設備利用部門計	<table border="1"> <tr> <td>指定外電気通信設備</td> <td> <table border="1"> <tr> <td>指定外電気通信設備</td> </tr> <tr> <td>スプリッタ(DSL)</td> </tr> <tr> <td>上記以外</td> </tr> </table> </td> </tr> <tr> <td>付加機能使用料、雑収入等控除項目</td> <td>付加機能使用料、雑収入等控除項目</td> </tr> <tr> <td>サービス活動</td> <td>サービス活動</td> </tr> <tr> <td>合計</td> <td>合計</td> </tr> </table>	指定外電気通信設備	<table border="1"> <tr> <td>指定外電気通信設備</td> </tr> <tr> <td>スプリッタ(DSL)</td> </tr> <tr> <td>上記以外</td> </tr> </table>	指定外電気通信設備	スプリッタ(DSL)	上記以外	付加機能使用料、雑収入等控除項目	付加機能使用料、雑収入等控除項目	サービス活動	サービス活動	合計	合計													
端末系交換設備(主として音声伝送役務の提供に用いられるもの)	<table border="1"> <tr> <td>端末系交換設備(音声)</td> </tr> <tr> <td>下記以外</td> </tr> <tr> <td>加入者交換機接続用伝送装置利用機能(DSM-1)</td> </tr> <tr> <td>加入者交換機接続用伝送装置利用機能(TCM)</td> </tr> </table>	端末系交換設備(音声)	下記以外	加入者交換機接続用伝送装置利用機能(DSM-1)	加入者交換機接続用伝送装置利用機能(TCM)																																																																																																							
端末系交換設備(音声)																																																																																																												
下記以外																																																																																																												
加入者交換機接続用伝送装置利用機能(DSM-1)																																																																																																												
加入者交換機接続用伝送装置利用機能(TCM)																																																																																																												
<table border="1"> <tr> <td>うち加入者交換機接続用伝送装置利用機能に係るもの</td> <td></td> </tr> </table>	うち加入者交換機接続用伝送装置利用機能に係るもの																																																																																																											
うち加入者交換機接続用伝送装置利用機能に係るもの																																																																																																												
<table border="1"> <tr> <td>端末系交換設備(主としてデータ伝送役務の提供に用いられるもの)</td> <td> <table border="1"> <tr> <td>端末系交換設備(データ)</td> </tr> <tr> <td>うちルーティング伝送機能に係るもの</td> </tr> </table> </td> </tr> <tr> <td> <table border="1"> <tr> <td>うちルーティング伝送機能に係るもの</td> <td></td> </tr> </table> </td> <td></td> </tr> <tr> <td> <table border="1"> <tr> <td>端末系交換設備～端末系又は中継系交換設備伝送路(主として音声伝送役務の提供に用いられるもの)</td> <td> <table border="1"> <tr> <td>端末系交換設備～端末系又は中継系交換設備伝送路(音声)</td> </tr> </table> </td> </tr> <tr> <td> <table border="1"> <tr> <td>端末系交換設備～端末系又は中継系交換設備伝送路(主としてデータ伝送役務の提供に用いられるもの)</td> <td> <table border="1"> <tr> <td>端末系交換設備～端末系又は中継系交換設備伝送路(データ)</td> </tr> <tr> <td>うちルーティング伝送機能に係るもの</td> </tr> </table> </td> </tr> <tr> <td> <table border="1"> <tr> <td>うちルーティング伝送機能に係るもの</td> <td></td> </tr> </table> </td> <td></td> </tr> <tr> <td> <table border="1"> <tr> <td>中継系交換設備(主として音声伝送役務の提供に用いられるもの)</td> <td> <table border="1"> <tr> <td>中継系交換設備(音声)</td> </tr> </table> </td> </tr> <tr> <td> <table border="1"> <tr> <td>中継系交換設備(主としてデータ伝送役務の提供に用いられるもの)</td> <td> <table border="1"> <tr> <td>中継系交換設備(データ)</td> </tr> <tr> <td>うちルーティング伝送機能に係るもの</td> </tr> </table> </td> </tr> <tr> <td> <table border="1"> <tr> <td>うちルーティング伝送機能に係るもの</td> <td></td> </tr> </table> </td> <td></td> </tr> <tr> <td>信号網設備</td> <td>信号網設備</td> </tr> <tr> <td>番号案内データベース及び番号案内設備</td> <td> <table border="1"> <tr> <td>番号案内データベース</td> </tr> <tr> <td>番号案内設備</td> </tr> </table> </td> </tr> <tr> <td>折返し通信路設定機能に係る設備</td> <td>折返し通信路設定機能に係る設備</td> </tr> <tr> <td> <table border="1"> <tr> <td>専用加入者線装置モジュール</td> <td> <table border="1"> <tr> <td>専用加入者線装置モジュール</td> </tr> <tr> <td>うち光信号電気信号変換機能に係るもの</td> </tr> </table> </td> </tr> <tr> <td> <table border="1"> <tr> <td>うち光信号電気信号変換機能に係るもの</td> <td></td> </tr> </table> </td> <td></td> </tr> <tr> <td>専用線ノード装置</td> <td>専用線ノード装置</td> </tr> <tr> <td>専用加入者線装置モジュール～専用線ノード装置伝送路</td> <td>専用加入者線装置モジュール～専用線ノード装置伝送路</td> </tr> <tr> <td>専用線ノード装置～専用線ノード装置伝送路又は相互接続点伝送路</td> <td>専用線ノード装置～専用線ノード装置伝送路又は相互接続点伝送路</td> </tr> <tr> <td>呼関連データベース</td> <td>呼関連データベース</td> </tr> <tr> <td>ユニバーサルサービス制度に係る負担金</td> <td>ユニバ負担金(管理)</td> </tr> <tr> <td>東西交付金</td> <td>東西交付金</td> </tr> <tr> <td>網改造料</td> <td>網改造料</td> </tr> <tr> <td>貸倒損失</td> <td>貸倒損失(管理)</td> </tr> <tr> <td>うち光信号中継伝送機能に係るもの</td> <td>うち光信号中継伝送機能に係るもの</td> </tr> </table> </td> <td> <table border="1"> <tr> <td>第一種指定設備利用部門計</td> <td>第一種指定設備利用部門計</td> </tr> <tr> <td> <table border="1"> <tr> <td>指定外電気通信設備</td> <td> <table border="1"> <tr> <td>指定外電気通信設備</td> </tr> <tr> <td>スプリッタ(DSL)</td> </tr> <tr> <td>上記以外</td> </tr> </table> </td> </tr> <tr> <td>付加機能使用料、雑収入等控除項目</td> <td>付加機能使用料、雑収入等控除項目</td> </tr> <tr> <td>サービス活動</td> <td>サービス活動</td> </tr> <tr> <td>合計</td> <td>合計</td> </tr> </table> </td> </tr> </table></td></tr></table></td></tr></table></td></tr></table></td></tr></table></td></tr></table>	端末系交換設備(主としてデータ伝送役務の提供に用いられるもの)	<table border="1"> <tr> <td>端末系交換設備(データ)</td> </tr> <tr> <td>うちルーティング伝送機能に係るもの</td> </tr> </table>	端末系交換設備(データ)	うちルーティング伝送機能に係るもの	<table border="1"> <tr> <td>うちルーティング伝送機能に係るもの</td> <td></td> </tr> </table>	うちルーティング伝送機能に係るもの			<table border="1"> <tr> <td>端末系交換設備～端末系又は中継系交換設備伝送路(主として音声伝送役務の提供に用いられるもの)</td> <td> <table border="1"> <tr> <td>端末系交換設備～端末系又は中継系交換設備伝送路(音声)</td> </tr> </table> </td> </tr> <tr> <td> <table border="1"> <tr> <td>端末系交換設備～端末系又は中継系交換設備伝送路(主としてデータ伝送役務の提供に用いられるもの)</td> <td> <table border="1"> <tr> <td>端末系交換設備～端末系又は中継系交換設備伝送路(データ)</td> </tr> <tr> <td>うちルーティング伝送機能に係るもの</td> </tr> </table> </td> </tr> <tr> <td> <table border="1"> <tr> <td>うちルーティング伝送機能に係るもの</td> <td></td> </tr> </table> </td> <td></td> </tr> <tr> <td> <table border="1"> <tr> <td>中継系交換設備(主として音声伝送役務の提供に用いられるもの)</td> <td> <table border="1"> <tr> <td>中継系交換設備(音声)</td> </tr> </table> </td> </tr> <tr> <td> <table border="1"> <tr> <td>中継系交換設備(主としてデータ伝送役務の提供に用いられるもの)</td> <td> <table border="1"> <tr> <td>中継系交換設備(データ)</td> </tr> <tr> <td>うちルーティング伝送機能に係るもの</td> </tr> </table> </td> </tr> <tr> <td> <table border="1"> <tr> <td>うちルーティング伝送機能に係るもの</td> <td></td> </tr> </table> </td> <td></td> </tr> <tr> <td>信号網設備</td> <td>信号網設備</td> </tr> <tr> <td>番号案内データベース及び番号案内設備</td> <td> <table border="1"> <tr> <td>番号案内データベース</td> </tr> <tr> <td>番号案内設備</td> </tr> </table> </td> </tr> <tr> <td>折返し通信路設定機能に係る設備</td> <td>折返し通信路設定機能に係る設備</td> </tr> <tr> <td> <table border="1"> <tr> <td>専用加入者線装置モジュール</td> <td> <table border="1"> <tr> <td>専用加入者線装置モジュール</td> </tr> <tr> <td>うち光信号電気信号変換機能に係るもの</td> </tr> </table> </td> </tr> <tr> <td> <table border="1"> <tr> <td>うち光信号電気信号変換機能に係るもの</td> <td></td> </tr> </table> </td> <td></td> </tr> <tr> <td>専用線ノード装置</td> <td>専用線ノード装置</td> </tr> <tr> <td>専用加入者線装置モジュール～専用線ノード装置伝送路</td> <td>専用加入者線装置モジュール～専用線ノード装置伝送路</td> </tr> <tr> <td>専用線ノード装置～専用線ノード装置伝送路又は相互接続点伝送路</td> <td>専用線ノード装置～専用線ノード装置伝送路又は相互接続点伝送路</td> </tr> <tr> <td>呼関連データベース</td> <td>呼関連データベース</td> </tr> <tr> <td>ユニバーサルサービス制度に係る負担金</td> <td>ユニバ負担金(管理)</td> </tr> <tr> <td>東西交付金</td> <td>東西交付金</td> </tr> <tr> <td>網改造料</td> <td>網改造料</td> </tr> <tr> <td>貸倒損失</td> <td>貸倒損失(管理)</td> </tr> <tr> <td>うち光信号中継伝送機能に係るもの</td> <td>うち光信号中継伝送機能に係るもの</td> </tr> </table> </td> <td> <table border="1"> <tr> <td>第一種指定設備利用部門計</td> <td>第一種指定設備利用部門計</td> </tr> <tr> <td> <table border="1"> <tr> <td>指定外電気通信設備</td> <td> <table border="1"> <tr> <td>指定外電気通信設備</td> </tr> <tr> <td>スプリッタ(DSL)</td> </tr> <tr> <td>上記以外</td> </tr> </table> </td> </tr> <tr> <td>付加機能使用料、雑収入等控除項目</td> <td>付加機能使用料、雑収入等控除項目</td> </tr> <tr> <td>サービス活動</td> <td>サービス活動</td> </tr> <tr> <td>合計</td> <td>合計</td> </tr> </table> </td> </tr> </table></td></tr></table></td></tr></table></td></tr></table></td></tr></table>	端末系交換設備～端末系又は中継系交換設備伝送路(主として音声伝送役務の提供に用いられるもの)	<table border="1"> <tr> <td>端末系交換設備～端末系又は中継系交換設備伝送路(音声)</td> </tr> </table>	端末系交換設備～端末系又は中継系交換設備伝送路(音声)	<table border="1"> <tr> <td>端末系交換設備～端末系又は中継系交換設備伝送路(主としてデータ伝送役務の提供に用いられるもの)</td> <td> <table border="1"> <tr> <td>端末系交換設備～端末系又は中継系交換設備伝送路(データ)</td> </tr> <tr> <td>うちルーティング伝送機能に係るもの</td> </tr> </table> </td> </tr> <tr> <td> <table border="1"> <tr> <td>うちルーティング伝送機能に係るもの</td> <td></td> </tr> </table> </td> <td></td> </tr> <tr> <td> <table border="1"> <tr> <td>中継系交換設備(主として音声伝送役務の提供に用いられるもの)</td> <td> <table border="1"> <tr> <td>中継系交換設備(音声)</td> </tr> </table> </td> </tr> <tr> <td> <table border="1"> <tr> <td>中継系交換設備(主としてデータ伝送役務の提供に用いられるもの)</td> <td> <table border="1"> <tr> <td>中継系交換設備(データ)</td> </tr> <tr> <td>うちルーティング伝送機能に係るもの</td> </tr> </table> </td> </tr> <tr> <td> <table border="1"> <tr> <td>うちルーティング伝送機能に係るもの</td> <td></td> </tr> </table> </td> <td></td> </tr> <tr> <td>信号網設備</td> <td>信号網設備</td> </tr> <tr> <td>番号案内データベース及び番号案内設備</td> <td> <table border="1"> <tr> <td>番号案内データベース</td> </tr> <tr> <td>番号案内設備</td> </tr> </table> </td> </tr> <tr> <td>折返し通信路設定機能に係る設備</td> <td>折返し通信路設定機能に係る設備</td> </tr> <tr> <td> <table border="1"> <tr> <td>専用加入者線装置モジュール</td> <td> <table border="1"> <tr> <td>専用加入者線装置モジュール</td> </tr> <tr> <td>うち光信号電気信号変換機能に係るもの</td> </tr> </table> </td> </tr> <tr> <td> <table border="1"> <tr> <td>うち光信号電気信号変換機能に係るもの</td> <td></td> </tr> </table> </td> <td></td> </tr> <tr> <td>専用線ノード装置</td> <td>専用線ノード装置</td> </tr> <tr> <td>専用加入者線装置モジュール～専用線ノード装置伝送路</td> <td>専用加入者線装置モジュール～専用線ノード装置伝送路</td> </tr> <tr> <td>専用線ノード装置～専用線ノード装置伝送路又は相互接続点伝送路</td> <td>専用線ノード装置～専用線ノード装置伝送路又は相互接続点伝送路</td> </tr> <tr> <td>呼関連データベース</td> <td>呼関連データベース</td> </tr> <tr> <td>ユニバーサルサービス制度に係る負担金</td> <td>ユニバ負担金(管理)</td> </tr> <tr> <td>東西交付金</td> <td>東西交付金</td> </tr> <tr> <td>網改造料</td> <td>網改造料</td> </tr> <tr> <td>貸倒損失</td> <td>貸倒損失(管理)</td> </tr> <tr> <td>うち光信号中継伝送機能に係るもの</td> <td>うち光信号中継伝送機能に係るもの</td> </tr> </table> </td> <td> <table border="1"> <tr> <td>第一種指定設備利用部門計</td> <td>第一種指定設備利用部門計</td> </tr> <tr> <td> <table border="1"> <tr> <td>指定外電気通信設備</td> <td> <table border="1"> <tr> <td>指定外電気通信設備</td> </tr> <tr> <td>スプリッタ(DSL)</td> </tr> <tr> <td>上記以外</td> </tr> </table> </td> </tr> <tr> <td>付加機能使用料、雑収入等控除項目</td> <td>付加機能使用料、雑収入等控除項目</td> </tr> <tr> <td>サービス活動</td> <td>サービス活動</td> </tr> <tr> <td>合計</td> <td>合計</td> </tr> </table> </td> </tr> </table></td></tr></table></td></tr></table></td></tr></table>	端末系交換設備～端末系又は中継系交換設備伝送路(主としてデータ伝送役務の提供に用いられるもの)	<table border="1"> <tr> <td>端末系交換設備～端末系又は中継系交換設備伝送路(データ)</td> </tr> <tr> <td>うちルーティング伝送機能に係るもの</td> </tr> </table>	端末系交換設備～端末系又は中継系交換設備伝送路(データ)	うちルーティング伝送機能に係るもの	<table border="1"> <tr> <td>うちルーティング伝送機能に係るもの</td> <td></td> </tr> </table>	うちルーティング伝送機能に係るもの			<table border="1"> <tr> <td>中継系交換設備(主として音声伝送役務の提供に用いられるもの)</td> <td> <table border="1"> <tr> <td>中継系交換設備(音声)</td> </tr> </table> </td> </tr> <tr> <td> <table border="1"> <tr> <td>中継系交換設備(主としてデータ伝送役務の提供に用いられるもの)</td> <td> <table border="1"> <tr> <td>中継系交換設備(データ)</td> </tr> <tr> <td>うちルーティング伝送機能に係るもの</td> </tr> </table> </td> </tr> <tr> <td> <table border="1"> <tr> <td>うちルーティング伝送機能に係るもの</td> <td></td> </tr> </table> </td> <td></td> </tr> <tr> <td>信号網設備</td> <td>信号網設備</td> </tr> <tr> <td>番号案内データベース及び番号案内設備</td> <td> <table border="1"> <tr> <td>番号案内データベース</td> </tr> <tr> <td>番号案内設備</td> </tr> </table> </td> </tr> <tr> <td>折返し通信路設定機能に係る設備</td> <td>折返し通信路設定機能に係る設備</td> </tr> <tr> <td> <table border="1"> <tr> <td>専用加入者線装置モジュール</td> <td> <table border="1"> <tr> <td>専用加入者線装置モジュール</td> </tr> <tr> <td>うち光信号電気信号変換機能に係るもの</td> </tr> </table> </td> </tr> <tr> <td> <table border="1"> <tr> <td>うち光信号電気信号変換機能に係るもの</td> <td></td> </tr> </table> </td> <td></td> </tr> <tr> <td>専用線ノード装置</td> <td>専用線ノード装置</td> </tr> <tr> <td>専用加入者線装置モジュール～専用線ノード装置伝送路</td> <td>専用加入者線装置モジュール～専用線ノード装置伝送路</td> </tr> <tr> <td>専用線ノード装置～専用線ノード装置伝送路又は相互接続点伝送路</td> <td>専用線ノード装置～専用線ノード装置伝送路又は相互接続点伝送路</td> </tr> <tr> <td>呼関連データベース</td> <td>呼関連データベース</td> </tr> <tr> <td>ユニバーサルサービス制度に係る負担金</td> <td>ユニバ負担金(管理)</td> </tr> <tr> <td>東西交付金</td> <td>東西交付金</td> </tr> <tr> <td>網改造料</td> <td>網改造料</td> </tr> <tr> <td>貸倒損失</td> <td>貸倒損失(管理)</td> </tr> <tr> <td>うち光信号中継伝送機能に係るもの</td> <td>うち光信号中継伝送機能に係るもの</td> </tr> </table> </td> <td> <table border="1"> <tr> <td>第一種指定設備利用部門計</td> <td>第一種指定設備利用部門計</td> </tr> <tr> <td> <table border="1"> <tr> <td>指定外電気通信設備</td> <td> <table border="1"> <tr> <td>指定外電気通信設備</td> </tr> <tr> <td>スプリッタ(DSL)</td> </tr> <tr> <td>上記以外</td> </tr> </table> </td> </tr> <tr> <td>付加機能使用料、雑収入等控除項目</td> <td>付加機能使用料、雑収入等控除項目</td> </tr> <tr> <td>サービス活動</td> <td>サービス活動</td> </tr> <tr> <td>合計</td> <td>合計</td> </tr> </table> </td> </tr> </table></td></tr></table></td></tr></table>	中継系交換設備(主として音声伝送役務の提供に用いられるもの)	<table border="1"> <tr> <td>中継系交換設備(音声)</td> </tr> </table>	中継系交換設備(音声)	<table border="1"> <tr> <td>中継系交換設備(主としてデータ伝送役務の提供に用いられるもの)</td> <td> <table border="1"> <tr> <td>中継系交換設備(データ)</td> </tr> <tr> <td>うちルーティング伝送機能に係るもの</td> </tr> </table> </td> </tr> <tr> <td> <table border="1"> <tr> <td>うちルーティング伝送機能に係るもの</td> <td></td> </tr> </table> </td> <td></td> </tr> <tr> <td>信号網設備</td> <td>信号網設備</td> </tr> <tr> <td>番号案内データベース及び番号案内設備</td> <td> <table border="1"> <tr> <td>番号案内データベース</td> </tr> <tr> <td>番号案内設備</td> </tr> </table> </td> </tr> <tr> <td>折返し通信路設定機能に係る設備</td> <td>折返し通信路設定機能に係る設備</td> </tr> <tr> <td> <table border="1"> <tr> <td>専用加入者線装置モジュール</td> <td> <table border="1"> <tr> <td>専用加入者線装置モジュール</td> </tr> <tr> <td>うち光信号電気信号変換機能に係るもの</td> </tr> </table> </td> </tr> <tr> <td> <table border="1"> <tr> <td>うち光信号電気信号変換機能に係るもの</td> <td></td> </tr> </table> </td> <td></td> </tr> <tr> <td>専用線ノード装置</td> <td>専用線ノード装置</td> </tr> <tr> <td>専用加入者線装置モジュール～専用線ノード装置伝送路</td> <td>専用加入者線装置モジュール～専用線ノード装置伝送路</td> </tr> <tr> <td>専用線ノード装置～専用線ノード装置伝送路又は相互接続点伝送路</td> <td>専用線ノード装置～専用線ノード装置伝送路又は相互接続点伝送路</td> </tr> <tr> <td>呼関連データベース</td> <td>呼関連データベース</td> </tr> <tr> <td>ユニバーサルサービス制度に係る負担金</td> <td>ユニバ負担金(管理)</td> </tr> <tr> <td>東西交付金</td> <td>東西交付金</td> </tr> <tr> <td>網改造料</td> <td>網改造料</td> </tr> <tr> <td>貸倒損失</td> <td>貸倒損失(管理)</td> </tr> <tr> <td>うち光信号中継伝送機能に係るもの</td> <td>うち光信号中継伝送機能に係るもの</td> </tr> </table> </td> <td> <table border="1"> <tr> <td>第一種指定設備利用部門計</td> <td>第一種指定設備利用部門計</td> </tr> <tr> <td> <table border="1"> <tr> <td>指定外電気通信設備</td> <td> <table border="1"> <tr> <td>指定外電気通信設備</td> </tr> <tr> <td>スプリッタ(DSL)</td> </tr> <tr> <td>上記以外</td> </tr> </table> </td> </tr> <tr> <td>付加機能使用料、雑収入等控除項目</td> <td>付加機能使用料、雑収入等控除項目</td> </tr> <tr> <td>サービス活動</td> <td>サービス活動</td> </tr> <tr> <td>合計</td> <td>合計</td> </tr> </table> </td> </tr> </table></td></tr></table>	中継系交換設備(主としてデータ伝送役務の提供に用いられるもの)	<table border="1"> <tr> <td>中継系交換設備(データ)</td> </tr> <tr> <td>うちルーティング伝送機能に係るもの</td> </tr> </table>	中継系交換設備(データ)	うちルーティング伝送機能に係るもの	<table border="1"> <tr> <td>うちルーティング伝送機能に係るもの</td> <td></td> </tr> </table>	うちルーティング伝送機能に係るもの			信号網設備	信号網設備	番号案内データベース及び番号案内設備	<table border="1"> <tr> <td>番号案内データベース</td> </tr> <tr> <td>番号案内設備</td> </tr> </table>	番号案内データベース	番号案内設備	折返し通信路設定機能に係る設備	折返し通信路設定機能に係る設備	<table border="1"> <tr> <td>専用加入者線装置モジュール</td> <td> <table border="1"> <tr> <td>専用加入者線装置モジュール</td> </tr> <tr> <td>うち光信号電気信号変換機能に係るもの</td> </tr> </table> </td> </tr> <tr> <td> <table border="1"> <tr> <td>うち光信号電気信号変換機能に係るもの</td> <td></td> </tr> </table> </td> <td></td> </tr> <tr> <td>専用線ノード装置</td> <td>専用線ノード装置</td> </tr> <tr> <td>専用加入者線装置モジュール～専用線ノード装置伝送路</td> <td>専用加入者線装置モジュール～専用線ノード装置伝送路</td> </tr> <tr> <td>専用線ノード装置～専用線ノード装置伝送路又は相互接続点伝送路</td> <td>専用線ノード装置～専用線ノード装置伝送路又は相互接続点伝送路</td> </tr> <tr> <td>呼関連データベース</td> <td>呼関連データベース</td> </tr> <tr> <td>ユニバーサルサービス制度に係る負担金</td> <td>ユニバ負担金(管理)</td> </tr> <tr> <td>東西交付金</td> <td>東西交付金</td> </tr> <tr> <td>網改造料</td> <td>網改造料</td> </tr> <tr> <td>貸倒損失</td> <td>貸倒損失(管理)</td> </tr> <tr> <td>うち光信号中継伝送機能に係るもの</td> <td>うち光信号中継伝送機能に係るもの</td> </tr> </table>	専用加入者線装置モジュール	<table border="1"> <tr> <td>専用加入者線装置モジュール</td> </tr> <tr> <td>うち光信号電気信号変換機能に係るもの</td> </tr> </table>	専用加入者線装置モジュール	うち光信号電気信号変換機能に係るもの	<table border="1"> <tr> <td>うち光信号電気信号変換機能に係るもの</td> <td></td> </tr> </table>	うち光信号電気信号変換機能に係るもの			専用線ノード装置	専用線ノード装置	専用加入者線装置モジュール～専用線ノード装置伝送路	専用加入者線装置モジュール～専用線ノード装置伝送路	専用線ノード装置～専用線ノード装置伝送路又は相互接続点伝送路	専用線ノード装置～専用線ノード装置伝送路又は相互接続点伝送路	呼関連データベース	呼関連データベース	ユニバーサルサービス制度に係る負担金	ユニバ負担金(管理)	東西交付金	東西交付金	網改造料	網改造料	貸倒損失	貸倒損失(管理)	うち光信号中継伝送機能に係るもの	うち光信号中継伝送機能に係るもの	<table border="1"> <tr> <td>第一種指定設備利用部門計</td> <td>第一種指定設備利用部門計</td> </tr> <tr> <td> <table border="1"> <tr> <td>指定外電気通信設備</td> <td> <table border="1"> <tr> <td>指定外電気通信設備</td> </tr> <tr> <td>スプリッタ(DSL)</td> </tr> <tr> <td>上記以外</td> </tr> </table> </td> </tr> <tr> <td>付加機能使用料、雑収入等控除項目</td> <td>付加機能使用料、雑収入等控除項目</td> </tr> <tr> <td>サービス活動</td> <td>サービス活動</td> </tr> <tr> <td>合計</td> <td>合計</td> </tr> </table> </td> </tr> </table>	第一種指定設備利用部門計	第一種指定設備利用部門計	<table border="1"> <tr> <td>指定外電気通信設備</td> <td> <table border="1"> <tr> <td>指定外電気通信設備</td> </tr> <tr> <td>スプリッタ(DSL)</td> </tr> <tr> <td>上記以外</td> </tr> </table> </td> </tr> <tr> <td>付加機能使用料、雑収入等控除項目</td> <td>付加機能使用料、雑収入等控除項目</td> </tr> <tr> <td>サービス活動</td> <td>サービス活動</td> </tr> <tr> <td>合計</td> <td>合計</td> </tr> </table>	指定外電気通信設備	<table border="1"> <tr> <td>指定外電気通信設備</td> </tr> <tr> <td>スプリッタ(DSL)</td> </tr> <tr> <td>上記以外</td> </tr> </table>	指定外電気通信設備	スプリッタ(DSL)	上記以外	付加機能使用料、雑収入等控除項目	付加機能使用料、雑収入等控除項目	サービス活動	サービス活動	合計	合計																								
端末系交換設備(主としてデータ伝送役務の提供に用いられるもの)	<table border="1"> <tr> <td>端末系交換設備(データ)</td> </tr> <tr> <td>うちルーティング伝送機能に係るもの</td> </tr> </table>	端末系交換設備(データ)	うちルーティング伝送機能に係るもの																																																																																																									
端末系交換設備(データ)																																																																																																												
うちルーティング伝送機能に係るもの																																																																																																												
<table border="1"> <tr> <td>うちルーティング伝送機能に係るもの</td> <td></td> </tr> </table>	うちルーティング伝送機能に係るもの																																																																																																											
うちルーティング伝送機能に係るもの																																																																																																												
<table border="1"> <tr> <td>端末系交換設備～端末系又は中継系交換設備伝送路(主として音声伝送役務の提供に用いられるもの)</td> <td> <table border="1"> <tr> <td>端末系交換設備～端末系又は中継系交換設備伝送路(音声)</td> </tr> </table> </td> </tr> <tr> <td> <table border="1"> <tr> <td>端末系交換設備～端末系又は中継系交換設備伝送路(主としてデータ伝送役務の提供に用いられるもの)</td> <td> <table border="1"> <tr> <td>端末系交換設備～端末系又は中継系交換設備伝送路(データ)</td> </tr> <tr> <td>うちルーティング伝送機能に係るもの</td> </tr> </table> </td> </tr> <tr> <td> <table border="1"> <tr> <td>うちルーティング伝送機能に係るもの</td> <td></td> </tr> </table> </td> <td></td> </tr> <tr> <td> <table border="1"> <tr> <td>中継系交換設備(主として音声伝送役務の提供に用いられるもの)</td> <td> <table border="1"> <tr> <td>中継系交換設備(音声)</td> </tr> </table> </td> </tr> <tr> <td> <table border="1"> <tr> <td>中継系交換設備(主としてデータ伝送役務の提供に用いられるもの)</td> <td> <table border="1"> <tr> <td>中継系交換設備(データ)</td> </tr> <tr> <td>うちルーティング伝送機能に係るもの</td> </tr> </table> </td> </tr> <tr> <td> <table border="1"> <tr> <td>うちルーティング伝送機能に係るもの</td> <td></td> </tr> </table> </td> <td></td> </tr> <tr> <td>信号網設備</td> <td>信号網設備</td> </tr> <tr> <td>番号案内データベース及び番号案内設備</td> <td> <table border="1"> <tr> <td>番号案内データベース</td> </tr> <tr> <td>番号案内設備</td> </tr> </table> </td> </tr> <tr> <td>折返し通信路設定機能に係る設備</td> <td>折返し通信路設定機能に係る設備</td> </tr> <tr> <td> <table border="1"> <tr> <td>専用加入者線装置モジュール</td> <td> <table border="1"> <tr> <td>専用加入者線装置モジュール</td> </tr> <tr> <td>うち光信号電気信号変換機能に係るもの</td> </tr> </table> </td> </tr> <tr> <td> <table border="1"> <tr> <td>うち光信号電気信号変換機能に係るもの</td> <td></td> </tr> </table> </td> <td></td> </tr> <tr> <td>専用線ノード装置</td> <td>専用線ノード装置</td> </tr> <tr> <td>専用加入者線装置モジュール～専用線ノード装置伝送路</td> <td>専用加入者線装置モジュール～専用線ノード装置伝送路</td> </tr> <tr> <td>専用線ノード装置～専用線ノード装置伝送路又は相互接続点伝送路</td> <td>専用線ノード装置～専用線ノード装置伝送路又は相互接続点伝送路</td> </tr> <tr> <td>呼関連データベース</td> <td>呼関連データベース</td> </tr> <tr> <td>ユニバーサルサービス制度に係る負担金</td> <td>ユニバ負担金(管理)</td> </tr> <tr> <td>東西交付金</td> <td>東西交付金</td> </tr> <tr> <td>網改造料</td> <td>網改造料</td> </tr> <tr> <td>貸倒損失</td> <td>貸倒損失(管理)</td> </tr> <tr> <td>うち光信号中継伝送機能に係るもの</td> <td>うち光信号中継伝送機能に係るもの</td> </tr> </table> </td> <td> <table border="1"> <tr> <td>第一種指定設備利用部門計</td> <td>第一種指定設備利用部門計</td> </tr> <tr> <td> <table border="1"> <tr> <td>指定外電気通信設備</td> <td> <table border="1"> <tr> <td>指定外電気通信設備</td> </tr> <tr> <td>スプリッタ(DSL)</td> </tr> <tr> <td>上記以外</td> </tr> </table> </td> </tr> <tr> <td>付加機能使用料、雑収入等控除項目</td> <td>付加機能使用料、雑収入等控除項目</td> </tr> <tr> <td>サービス活動</td> <td>サービス活動</td> </tr> <tr> <td>合計</td> <td>合計</td> </tr> </table> </td> </tr> </table></td></tr></table></td></tr></table></td></tr></table></td></tr></table>	端末系交換設備～端末系又は中継系交換設備伝送路(主として音声伝送役務の提供に用いられるもの)	<table border="1"> <tr> <td>端末系交換設備～端末系又は中継系交換設備伝送路(音声)</td> </tr> </table>	端末系交換設備～端末系又は中継系交換設備伝送路(音声)	<table border="1"> <tr> <td>端末系交換設備～端末系又は中継系交換設備伝送路(主としてデータ伝送役務の提供に用いられるもの)</td> <td> <table border="1"> <tr> <td>端末系交換設備～端末系又は中継系交換設備伝送路(データ)</td> </tr> <tr> <td>うちルーティング伝送機能に係るもの</td> </tr> </table> </td> </tr> <tr> <td> <table border="1"> <tr> <td>うちルーティング伝送機能に係るもの</td> <td></td> </tr> </table> </td> <td></td> </tr> <tr> <td> <table border="1"> <tr> <td>中継系交換設備(主として音声伝送役務の提供に用いられるもの)</td> <td> <table border="1"> <tr> <td>中継系交換設備(音声)</td> </tr> </table> </td> </tr> <tr> <td> <table border="1"> <tr> <td>中継系交換設備(主としてデータ伝送役務の提供に用いられるもの)</td> <td> <table border="1"> <tr> <td>中継系交換設備(データ)</td> </tr> <tr> <td>うちルーティング伝送機能に係るもの</td> </tr> </table> </td> </tr> <tr> <td> <table border="1"> <tr> <td>うちルーティング伝送機能に係るもの</td> <td></td> </tr> </table> </td> <td></td> </tr> <tr> <td>信号網設備</td> <td>信号網設備</td> </tr> <tr> <td>番号案内データベース及び番号案内設備</td> <td> <table border="1"> <tr> <td>番号案内データベース</td> </tr> <tr> <td>番号案内設備</td> </tr> </table> </td> </tr> <tr> <td>折返し通信路設定機能に係る設備</td> <td>折返し通信路設定機能に係る設備</td> </tr> <tr> <td> <table border="1"> <tr> <td>専用加入者線装置モジュール</td> <td> <table border="1"> <tr> <td>専用加入者線装置モジュール</td> </tr> <tr> <td>うち光信号電気信号変換機能に係るもの</td> </tr> </table> </td> </tr> <tr> <td> <table border="1"> <tr> <td>うち光信号電気信号変換機能に係るもの</td> <td></td> </tr> </table> </td> <td></td> </tr> <tr> <td>専用線ノード装置</td> <td>専用線ノード装置</td> </tr> <tr> <td>専用加入者線装置モジュール～専用線ノード装置伝送路</td> <td>専用加入者線装置モジュール～専用線ノード装置伝送路</td> </tr> <tr> <td>専用線ノード装置～専用線ノード装置伝送路又は相互接続点伝送路</td> <td>専用線ノード装置～専用線ノード装置伝送路又は相互接続点伝送路</td> </tr> <tr> <td>呼関連データベース</td> <td>呼関連データベース</td> </tr> <tr> <td>ユニバーサルサービス制度に係る負担金</td> <td>ユニバ負担金(管理)</td> </tr> <tr> <td>東西交付金</td> <td>東西交付金</td> </tr> <tr> <td>網改造料</td> <td>網改造料</td> </tr> <tr> <td>貸倒損失</td> <td>貸倒損失(管理)</td> </tr> <tr> <td>うち光信号中継伝送機能に係るもの</td> <td>うち光信号中継伝送機能に係るもの</td> </tr> </table> </td> <td> <table border="1"> <tr> <td>第一種指定設備利用部門計</td> <td>第一種指定設備利用部門計</td> </tr> <tr> <td> <table border="1"> <tr> <td>指定外電気通信設備</td> <td> <table border="1"> <tr> <td>指定外電気通信設備</td> </tr> <tr> <td>スプリッタ(DSL)</td> </tr> <tr> <td>上記以外</td> </tr> </table> </td> </tr> <tr> <td>付加機能使用料、雑収入等控除項目</td> <td>付加機能使用料、雑収入等控除項目</td> </tr> <tr> <td>サービス活動</td> <td>サービス活動</td> </tr> <tr> <td>合計</td> <td>合計</td> </tr> </table> </td> </tr> </table></td></tr></table></td></tr></table></td></tr></table>	端末系交換設備～端末系又は中継系交換設備伝送路(主としてデータ伝送役務の提供に用いられるもの)	<table border="1"> <tr> <td>端末系交換設備～端末系又は中継系交換設備伝送路(データ)</td> </tr> <tr> <td>うちルーティング伝送機能に係るもの</td> </tr> </table>	端末系交換設備～端末系又は中継系交換設備伝送路(データ)	うちルーティング伝送機能に係るもの	<table border="1"> <tr> <td>うちルーティング伝送機能に係るもの</td> <td></td> </tr> </table>	うちルーティング伝送機能に係るもの			<table border="1"> <tr> <td>中継系交換設備(主として音声伝送役務の提供に用いられるもの)</td> <td> <table border="1"> <tr> <td>中継系交換設備(音声)</td> </tr> </table> </td> </tr> <tr> <td> <table border="1"> <tr> <td>中継系交換設備(主としてデータ伝送役務の提供に用いられるもの)</td> <td> <table border="1"> <tr> <td>中継系交換設備(データ)</td> </tr> <tr> <td>うちルーティング伝送機能に係るもの</td> </tr> </table> </td> </tr> <tr> <td> <table border="1"> <tr> <td>うちルーティング伝送機能に係るもの</td> <td></td> </tr> </table> </td> <td></td> </tr> <tr> <td>信号網設備</td> <td>信号網設備</td> </tr> <tr> <td>番号案内データベース及び番号案内設備</td> <td> <table border="1"> <tr> <td>番号案内データベース</td> </tr> <tr> <td>番号案内設備</td> </tr> </table> </td> </tr> <tr> <td>折返し通信路設定機能に係る設備</td> <td>折返し通信路設定機能に係る設備</td> </tr> <tr> <td> <table border="1"> <tr> <td>専用加入者線装置モジュール</td> <td> <table border="1"> <tr> <td>専用加入者線装置モジュール</td> </tr> <tr> <td>うち光信号電気信号変換機能に係るもの</td> </tr> </table> </td> </tr> <tr> <td> <table border="1"> <tr> <td>うち光信号電気信号変換機能に係るもの</td> <td></td> </tr> </table> </td> <td></td> </tr> <tr> <td>専用線ノード装置</td> <td>専用線ノード装置</td> </tr> <tr> <td>専用加入者線装置モジュール～専用線ノード装置伝送路</td> <td>専用加入者線装置モジュール～専用線ノード装置伝送路</td> </tr> <tr> <td>専用線ノード装置～専用線ノード装置伝送路又は相互接続点伝送路</td> <td>専用線ノード装置～専用線ノード装置伝送路又は相互接続点伝送路</td> </tr> <tr> <td>呼関連データベース</td> <td>呼関連データベース</td> </tr> <tr> <td>ユニバーサルサービス制度に係る負担金</td> <td>ユニバ負担金(管理)</td> </tr> <tr> <td>東西交付金</td> <td>東西交付金</td> </tr> <tr> <td>網改造料</td> <td>網改造料</td> </tr> <tr> <td>貸倒損失</td> <td>貸倒損失(管理)</td> </tr> <tr> <td>うち光信号中継伝送機能に係るもの</td> <td>うち光信号中継伝送機能に係るもの</td> </tr> </table> </td> <td> <table border="1"> <tr> <td>第一種指定設備利用部門計</td> <td>第一種指定設備利用部門計</td> </tr> <tr> <td> <table border="1"> <tr> <td>指定外電気通信設備</td> <td> <table border="1"> <tr> <td>指定外電気通信設備</td> </tr> <tr> <td>スプリッタ(DSL)</td> </tr> <tr> <td>上記以外</td> </tr> </table> </td> </tr> <tr> <td>付加機能使用料、雑収入等控除項目</td> <td>付加機能使用料、雑収入等控除項目</td> </tr> <tr> <td>サービス活動</td> <td>サービス活動</td> </tr> <tr> <td>合計</td> <td>合計</td> </tr> </table> </td> </tr> </table></td></tr></table></td></tr></table>	中継系交換設備(主として音声伝送役務の提供に用いられるもの)	<table border="1"> <tr> <td>中継系交換設備(音声)</td> </tr> </table>	中継系交換設備(音声)	<table border="1"> <tr> <td>中継系交換設備(主としてデータ伝送役務の提供に用いられるもの)</td> <td> <table border="1"> <tr> <td>中継系交換設備(データ)</td> </tr> <tr> <td>うちルーティング伝送機能に係るもの</td> </tr> </table> </td> </tr> <tr> <td> <table border="1"> <tr> <td>うちルーティング伝送機能に係るもの</td> <td></td> </tr> </table> </td> <td></td> </tr> <tr> <td>信号網設備</td> <td>信号網設備</td> </tr> <tr> <td>番号案内データベース及び番号案内設備</td> <td> <table border="1"> <tr> <td>番号案内データベース</td> </tr> <tr> <td>番号案内設備</td> </tr> </table> </td> </tr> <tr> <td>折返し通信路設定機能に係る設備</td> <td>折返し通信路設定機能に係る設備</td> </tr> <tr> <td> <table border="1"> <tr> <td>専用加入者線装置モジュール</td> <td> <table border="1"> <tr> <td>専用加入者線装置モジュール</td> </tr> <tr> <td>うち光信号電気信号変換機能に係るもの</td> </tr> </table> </td> </tr> <tr> <td> <table border="1"> <tr> <td>うち光信号電気信号変換機能に係るもの</td> <td></td> </tr> </table> </td> <td></td> </tr> <tr> <td>専用線ノード装置</td> <td>専用線ノード装置</td> </tr> <tr> <td>専用加入者線装置モジュール～専用線ノード装置伝送路</td> <td>専用加入者線装置モジュール～専用線ノード装置伝送路</td> </tr> <tr> <td>専用線ノード装置～専用線ノード装置伝送路又は相互接続点伝送路</td> <td>専用線ノード装置～専用線ノード装置伝送路又は相互接続点伝送路</td> </tr> <tr> <td>呼関連データベース</td> <td>呼関連データベース</td> </tr> <tr> <td>ユニバーサルサービス制度に係る負担金</td> <td>ユニバ負担金(管理)</td> </tr> <tr> <td>東西交付金</td> <td>東西交付金</td> </tr> <tr> <td>網改造料</td> <td>網改造料</td> </tr> <tr> <td>貸倒損失</td> <td>貸倒損失(管理)</td> </tr> <tr> <td>うち光信号中継伝送機能に係るもの</td> <td>うち光信号中継伝送機能に係るもの</td> </tr> </table> </td> <td> <table border="1"> <tr> <td>第一種指定設備利用部門計</td> <td>第一種指定設備利用部門計</td> </tr> <tr> <td> <table border="1"> <tr> <td>指定外電気通信設備</td> <td> <table border="1"> <tr> <td>指定外電気通信設備</td> </tr> <tr> <td>スプリッタ(DSL)</td> </tr> <tr> <td>上記以外</td> </tr> </table> </td> </tr> <tr> <td>付加機能使用料、雑収入等控除項目</td> <td>付加機能使用料、雑収入等控除項目</td> </tr> <tr> <td>サービス活動</td> <td>サービス活動</td> </tr> <tr> <td>合計</td> <td>合計</td> </tr> </table> </td> </tr> </table></td></tr></table>	中継系交換設備(主としてデータ伝送役務の提供に用いられるもの)	<table border="1"> <tr> <td>中継系交換設備(データ)</td> </tr> <tr> <td>うちルーティング伝送機能に係るもの</td> </tr> </table>	中継系交換設備(データ)	うちルーティング伝送機能に係るもの	<table border="1"> <tr> <td>うちルーティング伝送機能に係るもの</td> <td></td> </tr> </table>	うちルーティング伝送機能に係るもの			信号網設備	信号網設備	番号案内データベース及び番号案内設備	<table border="1"> <tr> <td>番号案内データベース</td> </tr> <tr> <td>番号案内設備</td> </tr> </table>	番号案内データベース	番号案内設備	折返し通信路設定機能に係る設備	折返し通信路設定機能に係る設備	<table border="1"> <tr> <td>専用加入者線装置モジュール</td> <td> <table border="1"> <tr> <td>専用加入者線装置モジュール</td> </tr> <tr> <td>うち光信号電気信号変換機能に係るもの</td> </tr> </table> </td> </tr> <tr> <td> <table border="1"> <tr> <td>うち光信号電気信号変換機能に係るもの</td> <td></td> </tr> </table> </td> <td></td> </tr> <tr> <td>専用線ノード装置</td> <td>専用線ノード装置</td> </tr> <tr> <td>専用加入者線装置モジュール～専用線ノード装置伝送路</td> <td>専用加入者線装置モジュール～専用線ノード装置伝送路</td> </tr> <tr> <td>専用線ノード装置～専用線ノード装置伝送路又は相互接続点伝送路</td> <td>専用線ノード装置～専用線ノード装置伝送路又は相互接続点伝送路</td> </tr> <tr> <td>呼関連データベース</td> <td>呼関連データベース</td> </tr> <tr> <td>ユニバーサルサービス制度に係る負担金</td> <td>ユニバ負担金(管理)</td> </tr> <tr> <td>東西交付金</td> <td>東西交付金</td> </tr> <tr> <td>網改造料</td> <td>網改造料</td> </tr> <tr> <td>貸倒損失</td> <td>貸倒損失(管理)</td> </tr> <tr> <td>うち光信号中継伝送機能に係るもの</td> <td>うち光信号中継伝送機能に係るもの</td> </tr> </table>	専用加入者線装置モジュール	<table border="1"> <tr> <td>専用加入者線装置モジュール</td> </tr> <tr> <td>うち光信号電気信号変換機能に係るもの</td> </tr> </table>	専用加入者線装置モジュール	うち光信号電気信号変換機能に係るもの	<table border="1"> <tr> <td>うち光信号電気信号変換機能に係るもの</td> <td></td> </tr> </table>	うち光信号電気信号変換機能に係るもの			専用線ノード装置	専用線ノード装置	専用加入者線装置モジュール～専用線ノード装置伝送路	専用加入者線装置モジュール～専用線ノード装置伝送路	専用線ノード装置～専用線ノード装置伝送路又は相互接続点伝送路	専用線ノード装置～専用線ノード装置伝送路又は相互接続点伝送路	呼関連データベース	呼関連データベース	ユニバーサルサービス制度に係る負担金	ユニバ負担金(管理)	東西交付金	東西交付金	網改造料	網改造料	貸倒損失	貸倒損失(管理)	うち光信号中継伝送機能に係るもの	うち光信号中継伝送機能に係るもの	<table border="1"> <tr> <td>第一種指定設備利用部門計</td> <td>第一種指定設備利用部門計</td> </tr> <tr> <td> <table border="1"> <tr> <td>指定外電気通信設備</td> <td> <table border="1"> <tr> <td>指定外電気通信設備</td> </tr> <tr> <td>スプリッタ(DSL)</td> </tr> <tr> <td>上記以外</td> </tr> </table> </td> </tr> <tr> <td>付加機能使用料、雑収入等控除項目</td> <td>付加機能使用料、雑収入等控除項目</td> </tr> <tr> <td>サービス活動</td> <td>サービス活動</td> </tr> <tr> <td>合計</td> <td>合計</td> </tr> </table> </td> </tr> </table>	第一種指定設備利用部門計	第一種指定設備利用部門計	<table border="1"> <tr> <td>指定外電気通信設備</td> <td> <table border="1"> <tr> <td>指定外電気通信設備</td> </tr> <tr> <td>スプリッタ(DSL)</td> </tr> <tr> <td>上記以外</td> </tr> </table> </td> </tr> <tr> <td>付加機能使用料、雑収入等控除項目</td> <td>付加機能使用料、雑収入等控除項目</td> </tr> <tr> <td>サービス活動</td> <td>サービス活動</td> </tr> <tr> <td>合計</td> <td>合計</td> </tr> </table>	指定外電気通信設備	<table border="1"> <tr> <td>指定外電気通信設備</td> </tr> <tr> <td>スプリッタ(DSL)</td> </tr> <tr> <td>上記以外</td> </tr> </table>	指定外電気通信設備	スプリッタ(DSL)	上記以外	付加機能使用料、雑収入等控除項目	付加機能使用料、雑収入等控除項目	サービス活動	サービス活動	合計	合計																																	
端末系交換設備～端末系又は中継系交換設備伝送路(主として音声伝送役務の提供に用いられるもの)	<table border="1"> <tr> <td>端末系交換設備～端末系又は中継系交換設備伝送路(音声)</td> </tr> </table>	端末系交換設備～端末系又は中継系交換設備伝送路(音声)																																																																																																										
端末系交換設備～端末系又は中継系交換設備伝送路(音声)																																																																																																												
<table border="1"> <tr> <td>端末系交換設備～端末系又は中継系交換設備伝送路(主としてデータ伝送役務の提供に用いられるもの)</td> <td> <table border="1"> <tr> <td>端末系交換設備～端末系又は中継系交換設備伝送路(データ)</td> </tr> <tr> <td>うちルーティング伝送機能に係るもの</td> </tr> </table> </td> </tr> <tr> <td> <table border="1"> <tr> <td>うちルーティング伝送機能に係るもの</td> <td></td> </tr> </table> </td> <td></td> </tr> <tr> <td> <table border="1"> <tr> <td>中継系交換設備(主として音声伝送役務の提供に用いられるもの)</td> <td> <table border="1"> <tr> <td>中継系交換設備(音声)</td> </tr> </table> </td> </tr> <tr> <td> <table border="1"> <tr> <td>中継系交換設備(主としてデータ伝送役務の提供に用いられるもの)</td> <td> <table border="1"> <tr> <td>中継系交換設備(データ)</td> </tr> <tr> <td>うちルーティング伝送機能に係るもの</td> </tr> </table> </td> </tr> <tr> <td> <table border="1"> <tr> <td>うちルーティング伝送機能に係るもの</td> <td></td> </tr> </table> </td> <td></td> </tr> <tr> <td>信号網設備</td> <td>信号網設備</td> </tr> <tr> <td>番号案内データベース及び番号案内設備</td> <td> <table border="1"> <tr> <td>番号案内データベース</td> </tr> <tr> <td>番号案内設備</td> </tr> </table> </td> </tr> <tr> <td>折返し通信路設定機能に係る設備</td> <td>折返し通信路設定機能に係る設備</td> </tr> <tr> <td> <table border="1"> <tr> <td>専用加入者線装置モジュール</td> <td> <table border="1"> <tr> <td>専用加入者線装置モジュール</td> </tr> <tr> <td>うち光信号電気信号変換機能に係るもの</td> </tr> </table> </td> </tr> <tr> <td> <table border="1"> <tr> <td>うち光信号電気信号変換機能に係るもの</td> <td></td> </tr> </table> </td> <td></td> </tr> <tr> <td>専用線ノード装置</td> <td>専用線ノード装置</td> </tr> <tr> <td>専用加入者線装置モジュール～専用線ノード装置伝送路</td> <td>専用加入者線装置モジュール～専用線ノード装置伝送路</td> </tr> <tr> <td>専用線ノード装置～専用線ノード装置伝送路又は相互接続点伝送路</td> <td>専用線ノード装置～専用線ノード装置伝送路又は相互接続点伝送路</td> </tr> <tr> <td>呼関連データベース</td> <td>呼関連データベース</td> </tr> <tr> <td>ユニバーサルサービス制度に係る負担金</td> <td>ユニバ負担金(管理)</td> </tr> <tr> <td>東西交付金</td> <td>東西交付金</td> </tr> <tr> <td>網改造料</td> <td>網改造料</td> </tr> <tr> <td>貸倒損失</td> <td>貸倒損失(管理)</td> </tr> <tr> <td>うち光信号中継伝送機能に係るもの</td> <td>うち光信号中継伝送機能に係るもの</td> </tr> </table> </td> <td> <table border="1"> <tr> <td>第一種指定設備利用部門計</td> <td>第一種指定設備利用部門計</td> </tr> <tr> <td> <table border="1"> <tr> <td>指定外電気通信設備</td> <td> <table border="1"> <tr> <td>指定外電気通信設備</td> </tr> <tr> <td>スプリッタ(DSL)</td> </tr> <tr> <td>上記以外</td> </tr> </table> </td> </tr> <tr> <td>付加機能使用料、雑収入等控除項目</td> <td>付加機能使用料、雑収入等控除項目</td> </tr> <tr> <td>サービス活動</td> <td>サービス活動</td> </tr> <tr> <td>合計</td> <td>合計</td> </tr> </table> </td> </tr> </table></td></tr></table></td></tr></table></td></tr></table>	端末系交換設備～端末系又は中継系交換設備伝送路(主としてデータ伝送役務の提供に用いられるもの)	<table border="1"> <tr> <td>端末系交換設備～端末系又は中継系交換設備伝送路(データ)</td> </tr> <tr> <td>うちルーティング伝送機能に係るもの</td> </tr> </table>	端末系交換設備～端末系又は中継系交換設備伝送路(データ)	うちルーティング伝送機能に係るもの	<table border="1"> <tr> <td>うちルーティング伝送機能に係るもの</td> <td></td> </tr> </table>	うちルーティング伝送機能に係るもの			<table border="1"> <tr> <td>中継系交換設備(主として音声伝送役務の提供に用いられるもの)</td> <td> <table border="1"> <tr> <td>中継系交換設備(音声)</td> </tr> </table> </td> </tr> <tr> <td> <table border="1"> <tr> <td>中継系交換設備(主としてデータ伝送役務の提供に用いられるもの)</td> <td> <table border="1"> <tr> <td>中継系交換設備(データ)</td> </tr> <tr> <td>うちルーティング伝送機能に係るもの</td> </tr> </table> </td> </tr> <tr> <td> <table border="1"> <tr> <td>うちルーティング伝送機能に係るもの</td> <td></td> </tr> </table> </td> <td></td> </tr> <tr> <td>信号網設備</td> <td>信号網設備</td> </tr> <tr> <td>番号案内データベース及び番号案内設備</td> <td> <table border="1"> <tr> <td>番号案内データベース</td> </tr> <tr> <td>番号案内設備</td> </tr> </table> </td> </tr> <tr> <td>折返し通信路設定機能に係る設備</td> <td>折返し通信路設定機能に係る設備</td> </tr> <tr> <td> <table border="1"> <tr> <td>専用加入者線装置モジュール</td> <td> <table border="1"> <tr> <td>専用加入者線装置モジュール</td> </tr> <tr> <td>うち光信号電気信号変換機能に係るもの</td> </tr> </table> </td> </tr> <tr> <td> <table border="1"> <tr> <td>うち光信号電気信号変換機能に係るもの</td> <td></td> </tr> </table> </td> <td></td> </tr> <tr> <td>専用線ノード装置</td> <td>専用線ノード装置</td> </tr> <tr> <td>専用加入者線装置モジュール～専用線ノード装置伝送路</td> <td>専用加入者線装置モジュール～専用線ノード装置伝送路</td> </tr> <tr> <td>専用線ノード装置～専用線ノード装置伝送路又は相互接続点伝送路</td> <td>専用線ノード装置～専用線ノード装置伝送路又は相互接続点伝送路</td> </tr> <tr> <td>呼関連データベース</td> <td>呼関連データベース</td> </tr> <tr> <td>ユニバーサルサービス制度に係る負担金</td> <td>ユニバ負担金(管理)</td> </tr> <tr> <td>東西交付金</td> <td>東西交付金</td> </tr> <tr> <td>網改造料</td> <td>網改造料</td> </tr> <tr> <td>貸倒損失</td> <td>貸倒損失(管理)</td> </tr> <tr> <td>うち光信号中継伝送機能に係るもの</td> <td>うち光信号中継伝送機能に係るもの</td> </tr> </table> </td> <td> <table border="1"> <tr> <td>第一種指定設備利用部門計</td> <td>第一種指定設備利用部門計</td> </tr> <tr> <td> <table border="1"> <tr> <td>指定外電気通信設備</td> <td> <table border="1"> <tr> <td>指定外電気通信設備</td> </tr> <tr> <td>スプリッタ(DSL)</td> </tr> <tr> <td>上記以外</td> </tr> </table> </td> </tr> <tr> <td>付加機能使用料、雑収入等控除項目</td> <td>付加機能使用料、雑収入等控除項目</td> </tr> <tr> <td>サービス活動</td> <td>サービス活動</td> </tr> <tr> <td>合計</td> <td>合計</td> </tr> </table> </td> </tr> </table></td></tr></table></td></tr></table>	中継系交換設備(主として音声伝送役務の提供に用いられるもの)	<table border="1"> <tr> <td>中継系交換設備(音声)</td> </tr> </table>	中継系交換設備(音声)	<table border="1"> <tr> <td>中継系交換設備(主としてデータ伝送役務の提供に用いられるもの)</td> <td> <table border="1"> <tr> <td>中継系交換設備(データ)</td> </tr> <tr> <td>うちルーティング伝送機能に係るもの</td> </tr> </table> </td> </tr> <tr> <td> <table border="1"> <tr> <td>うちルーティング伝送機能に係るもの</td> <td></td> </tr> </table> </td> <td></td> </tr> <tr> <td>信号網設備</td> <td>信号網設備</td> </tr> <tr> <td>番号案内データベース及び番号案内設備</td> <td> <table border="1"> <tr> <td>番号案内データベース</td> </tr> <tr> <td>番号案内設備</td> </tr> </table> </td> </tr> <tr> <td>折返し通信路設定機能に係る設備</td> <td>折返し通信路設定機能に係る設備</td> </tr> <tr> <td> <table border="1"> <tr> <td>専用加入者線装置モジュール</td> <td> <table border="1"> <tr> <td>専用加入者線装置モジュール</td> </tr> <tr> <td>うち光信号電気信号変換機能に係るもの</td> </tr> </table> </td> </tr> <tr> <td> <table border="1"> <tr> <td>うち光信号電気信号変換機能に係るもの</td> <td></td> </tr> </table> </td> <td></td> </tr> <tr> <td>専用線ノード装置</td> <td>専用線ノード装置</td> </tr> <tr> <td>専用加入者線装置モジュール～専用線ノード装置伝送路</td> <td>専用加入者線装置モジュール～専用線ノード装置伝送路</td> </tr> <tr> <td>専用線ノード装置～専用線ノード装置伝送路又は相互接続点伝送路</td> <td>専用線ノード装置～専用線ノード装置伝送路又は相互接続点伝送路</td> </tr> <tr> <td>呼関連データベース</td> <td>呼関連データベース</td> </tr> <tr> <td>ユニバーサルサービス制度に係る負担金</td> <td>ユニバ負担金(管理)</td> </tr> <tr> <td>東西交付金</td> <td>東西交付金</td> </tr> <tr> <td>網改造料</td> <td>網改造料</td> </tr> <tr> <td>貸倒損失</td> <td>貸倒損失(管理)</td> </tr> <tr> <td>うち光信号中継伝送機能に係るもの</td> <td>うち光信号中継伝送機能に係るもの</td> </tr> </table> </td> <td> <table border="1"> <tr> <td>第一種指定設備利用部門計</td> <td>第一種指定設備利用部門計</td> </tr> <tr> <td> <table border="1"> <tr> <td>指定外電気通信設備</td> <td> <table border="1"> <tr> <td>指定外電気通信設備</td> </tr> <tr> <td>スプリッタ(DSL)</td> </tr> <tr> <td>上記以外</td> </tr> </table> </td> </tr> <tr> <td>付加機能使用料、雑収入等控除項目</td> <td>付加機能使用料、雑収入等控除項目</td> </tr> <tr> <td>サービス活動</td> <td>サービス活動</td> </tr> <tr> <td>合計</td> <td>合計</td> </tr> </table> </td> </tr> </table></td></tr></table>	中継系交換設備(主としてデータ伝送役務の提供に用いられるもの)	<table border="1"> <tr> <td>中継系交換設備(データ)</td> </tr> <tr> <td>うちルーティング伝送機能に係るもの</td> </tr> </table>	中継系交換設備(データ)	うちルーティング伝送機能に係るもの	<table border="1"> <tr> <td>うちルーティング伝送機能に係るもの</td> <td></td> </tr> </table>	うちルーティング伝送機能に係るもの			信号網設備	信号網設備	番号案内データベース及び番号案内設備	<table border="1"> <tr> <td>番号案内データベース</td> </tr> <tr> <td>番号案内設備</td> </tr> </table>	番号案内データベース	番号案内設備	折返し通信路設定機能に係る設備	折返し通信路設定機能に係る設備	<table border="1"> <tr> <td>専用加入者線装置モジュール</td> <td> <table border="1"> <tr> <td>専用加入者線装置モジュール</td> </tr> <tr> <td>うち光信号電気信号変換機能に係るもの</td> </tr> </table> </td> </tr> <tr> <td> <table border="1"> <tr> <td>うち光信号電気信号変換機能に係るもの</td> <td></td> </tr> </table> </td> <td></td> </tr> <tr> <td>専用線ノード装置</td> <td>専用線ノード装置</td> </tr> <tr> <td>専用加入者線装置モジュール～専用線ノード装置伝送路</td> <td>専用加入者線装置モジュール～専用線ノード装置伝送路</td> </tr> <tr> <td>専用線ノード装置～専用線ノード装置伝送路又は相互接続点伝送路</td> <td>専用線ノード装置～専用線ノード装置伝送路又は相互接続点伝送路</td> </tr> <tr> <td>呼関連データベース</td> <td>呼関連データベース</td> </tr> <tr> <td>ユニバーサルサービス制度に係る負担金</td> <td>ユニバ負担金(管理)</td> </tr> <tr> <td>東西交付金</td> <td>東西交付金</td> </tr> <tr> <td>網改造料</td> <td>網改造料</td> </tr> <tr> <td>貸倒損失</td> <td>貸倒損失(管理)</td> </tr> <tr> <td>うち光信号中継伝送機能に係るもの</td> <td>うち光信号中継伝送機能に係るもの</td> </tr> </table>	専用加入者線装置モジュール	<table border="1"> <tr> <td>専用加入者線装置モジュール</td> </tr> <tr> <td>うち光信号電気信号変換機能に係るもの</td> </tr> </table>	専用加入者線装置モジュール	うち光信号電気信号変換機能に係るもの	<table border="1"> <tr> <td>うち光信号電気信号変換機能に係るもの</td> <td></td> </tr> </table>	うち光信号電気信号変換機能に係るもの			専用線ノード装置	専用線ノード装置	専用加入者線装置モジュール～専用線ノード装置伝送路	専用加入者線装置モジュール～専用線ノード装置伝送路	専用線ノード装置～専用線ノード装置伝送路又は相互接続点伝送路	専用線ノード装置～専用線ノード装置伝送路又は相互接続点伝送路	呼関連データベース	呼関連データベース	ユニバーサルサービス制度に係る負担金	ユニバ負担金(管理)	東西交付金	東西交付金	網改造料	網改造料	貸倒損失	貸倒損失(管理)	うち光信号中継伝送機能に係るもの	うち光信号中継伝送機能に係るもの	<table border="1"> <tr> <td>第一種指定設備利用部門計</td> <td>第一種指定設備利用部門計</td> </tr> <tr> <td> <table border="1"> <tr> <td>指定外電気通信設備</td> <td> <table border="1"> <tr> <td>指定外電気通信設備</td> </tr> <tr> <td>スプリッタ(DSL)</td> </tr> <tr> <td>上記以外</td> </tr> </table> </td> </tr> <tr> <td>付加機能使用料、雑収入等控除項目</td> <td>付加機能使用料、雑収入等控除項目</td> </tr> <tr> <td>サービス活動</td> <td>サービス活動</td> </tr> <tr> <td>合計</td> <td>合計</td> </tr> </table> </td> </tr> </table>	第一種指定設備利用部門計	第一種指定設備利用部門計	<table border="1"> <tr> <td>指定外電気通信設備</td> <td> <table border="1"> <tr> <td>指定外電気通信設備</td> </tr> <tr> <td>スプリッタ(DSL)</td> </tr> <tr> <td>上記以外</td> </tr> </table> </td> </tr> <tr> <td>付加機能使用料、雑収入等控除項目</td> <td>付加機能使用料、雑収入等控除項目</td> </tr> <tr> <td>サービス活動</td> <td>サービス活動</td> </tr> <tr> <td>合計</td> <td>合計</td> </tr> </table>	指定外電気通信設備	<table border="1"> <tr> <td>指定外電気通信設備</td> </tr> <tr> <td>スプリッタ(DSL)</td> </tr> <tr> <td>上記以外</td> </tr> </table>	指定外電気通信設備	スプリッタ(DSL)	上記以外	付加機能使用料、雑収入等控除項目	付加機能使用料、雑収入等控除項目	サービス活動	サービス活動	合計	合計																																					
端末系交換設備～端末系又は中継系交換設備伝送路(主としてデータ伝送役務の提供に用いられるもの)	<table border="1"> <tr> <td>端末系交換設備～端末系又は中継系交換設備伝送路(データ)</td> </tr> <tr> <td>うちルーティング伝送機能に係るもの</td> </tr> </table>	端末系交換設備～端末系又は中継系交換設備伝送路(データ)	うちルーティング伝送機能に係るもの																																																																																																									
端末系交換設備～端末系又は中継系交換設備伝送路(データ)																																																																																																												
うちルーティング伝送機能に係るもの																																																																																																												
<table border="1"> <tr> <td>うちルーティング伝送機能に係るもの</td> <td></td> </tr> </table>	うちルーティング伝送機能に係るもの																																																																																																											
うちルーティング伝送機能に係るもの																																																																																																												
<table border="1"> <tr> <td>中継系交換設備(主として音声伝送役務の提供に用いられるもの)</td> <td> <table border="1"> <tr> <td>中継系交換設備(音声)</td> </tr> </table> </td> </tr> <tr> <td> <table border="1"> <tr> <td>中継系交換設備(主としてデータ伝送役務の提供に用いられるもの)</td> <td> <table border="1"> <tr> <td>中継系交換設備(データ)</td> </tr> <tr> <td>うちルーティング伝送機能に係るもの</td> </tr> </table> </td> </tr> <tr> <td> <table border="1"> <tr> <td>うちルーティング伝送機能に係るもの</td> <td></td> </tr> </table> </td> <td></td> </tr> <tr> <td>信号網設備</td> <td>信号網設備</td> </tr> <tr> <td>番号案内データベース及び番号案内設備</td> <td> <table border="1"> <tr> <td>番号案内データベース</td> </tr> <tr> <td>番号案内設備</td> </tr> </table> </td> </tr> <tr> <td>折返し通信路設定機能に係る設備</td> <td>折返し通信路設定機能に係る設備</td> </tr> <tr> <td> <table border="1"> <tr> <td>専用加入者線装置モジュール</td> <td> <table border="1"> <tr> <td>専用加入者線装置モジュール</td> </tr> <tr> <td>うち光信号電気信号変換機能に係るもの</td> </tr> </table> </td> </tr> <tr> <td> <table border="1"> <tr> <td>うち光信号電気信号変換機能に係るもの</td> <td></td> </tr> </table> </td> <td></td> </tr> <tr> <td>専用線ノード装置</td> <td>専用線ノード装置</td> </tr> <tr> <td>専用加入者線装置モジュール～専用線ノード装置伝送路</td> <td>専用加入者線装置モジュール～専用線ノード装置伝送路</td> </tr> <tr> <td>専用線ノード装置～専用線ノード装置伝送路又は相互接続点伝送路</td> <td>専用線ノード装置～専用線ノード装置伝送路又は相互接続点伝送路</td> </tr> <tr> <td>呼関連データベース</td> <td>呼関連データベース</td> </tr> <tr> <td>ユニバーサルサービス制度に係る負担金</td> <td>ユニバ負担金(管理)</td> </tr> <tr> <td>東西交付金</td> <td>東西交付金</td> </tr> <tr> <td>網改造料</td> <td>網改造料</td> </tr> <tr> <td>貸倒損失</td> <td>貸倒損失(管理)</td> </tr> <tr> <td>うち光信号中継伝送機能に係るもの</td> <td>うち光信号中継伝送機能に係るもの</td> </tr> </table> </td> <td> <table border="1"> <tr> <td>第一種指定設備利用部門計</td> <td>第一種指定設備利用部門計</td> </tr> <tr> <td> <table border="1"> <tr> <td>指定外電気通信設備</td> <td> <table border="1"> <tr> <td>指定外電気通信設備</td> </tr> <tr> <td>スプリッタ(DSL)</td> </tr> <tr> <td>上記以外</td> </tr> </table> </td> </tr> <tr> <td>付加機能使用料、雑収入等控除項目</td> <td>付加機能使用料、雑収入等控除項目</td> </tr> <tr> <td>サービス活動</td> <td>サービス活動</td> </tr> <tr> <td>合計</td> <td>合計</td> </tr> </table> </td> </tr> </table></td></tr></table></td></tr></table>	中継系交換設備(主として音声伝送役務の提供に用いられるもの)	<table border="1"> <tr> <td>中継系交換設備(音声)</td> </tr> </table>	中継系交換設備(音声)	<table border="1"> <tr> <td>中継系交換設備(主としてデータ伝送役務の提供に用いられるもの)</td> <td> <table border="1"> <tr> <td>中継系交換設備(データ)</td> </tr> <tr> <td>うちルーティング伝送機能に係るもの</td> </tr> </table> </td> </tr> <tr> <td> <table border="1"> <tr> <td>うちルーティング伝送機能に係るもの</td> <td></td> </tr> </table> </td> <td></td> </tr> <tr> <td>信号網設備</td> <td>信号網設備</td> </tr> <tr> <td>番号案内データベース及び番号案内設備</td> <td> <table border="1"> <tr> <td>番号案内データベース</td> </tr> <tr> <td>番号案内設備</td> </tr> </table> </td> </tr> <tr> <td>折返し通信路設定機能に係る設備</td> <td>折返し通信路設定機能に係る設備</td> </tr> <tr> <td> <table border="1"> <tr> <td>専用加入者線装置モジュール</td> <td> <table border="1"> <tr> <td>専用加入者線装置モジュール</td> </tr> <tr> <td>うち光信号電気信号変換機能に係るもの</td> </tr> </table> </td> </tr> <tr> <td> <table border="1"> <tr> <td>うち光信号電気信号変換機能に係るもの</td> <td></td> </tr> </table> </td> <td></td> </tr> <tr> <td>専用線ノード装置</td> <td>専用線ノード装置</td> </tr> <tr> <td>専用加入者線装置モジュール～専用線ノード装置伝送路</td> <td>専用加入者線装置モジュール～専用線ノード装置伝送路</td> </tr> <tr> <td>専用線ノード装置～専用線ノード装置伝送路又は相互接続点伝送路</td> <td>専用線ノード装置～専用線ノード装置伝送路又は相互接続点伝送路</td> </tr> <tr> <td>呼関連データベース</td> <td>呼関連データベース</td> </tr> <tr> <td>ユニバーサルサービス制度に係る負担金</td> <td>ユニバ負担金(管理)</td> </tr> <tr> <td>東西交付金</td> <td>東西交付金</td> </tr> <tr> <td>網改造料</td> <td>網改造料</td> </tr> <tr> <td>貸倒損失</td> <td>貸倒損失(管理)</td> </tr> <tr> <td>うち光信号中継伝送機能に係るもの</td> <td>うち光信号中継伝送機能に係るもの</td> </tr> </table> </td> <td> <table border="1"> <tr> <td>第一種指定設備利用部門計</td> <td>第一種指定設備利用部門計</td> </tr> <tr> <td> <table border="1"> <tr> <td>指定外電気通信設備</td> <td> <table border="1"> <tr> <td>指定外電気通信設備</td> </tr> <tr> <td>スプリッタ(DSL)</td> </tr> <tr> <td>上記以外</td> </tr> </table> </td> </tr> <tr> <td>付加機能使用料、雑収入等控除項目</td> <td>付加機能使用料、雑収入等控除項目</td> </tr> <tr> <td>サービス活動</td> <td>サービス活動</td> </tr> <tr> <td>合計</td> <td>合計</td> </tr> </table> </td> </tr> </table></td></tr></table>	中継系交換設備(主としてデータ伝送役務の提供に用いられるもの)	<table border="1"> <tr> <td>中継系交換設備(データ)</td> </tr> <tr> <td>うちルーティング伝送機能に係るもの</td> </tr> </table>	中継系交換設備(データ)	うちルーティング伝送機能に係るもの	<table border="1"> <tr> <td>うちルーティング伝送機能に係るもの</td> <td></td> </tr> </table>	うちルーティング伝送機能に係るもの			信号網設備	信号網設備	番号案内データベース及び番号案内設備	<table border="1"> <tr> <td>番号案内データベース</td> </tr> <tr> <td>番号案内設備</td> </tr> </table>	番号案内データベース	番号案内設備	折返し通信路設定機能に係る設備	折返し通信路設定機能に係る設備	<table border="1"> <tr> <td>専用加入者線装置モジュール</td> <td> <table border="1"> <tr> <td>専用加入者線装置モジュール</td> </tr> <tr> <td>うち光信号電気信号変換機能に係るもの</td> </tr> </table> </td> </tr> <tr> <td> <table border="1"> <tr> <td>うち光信号電気信号変換機能に係るもの</td> <td></td> </tr> </table> </td> <td></td> </tr> <tr> <td>専用線ノード装置</td> <td>専用線ノード装置</td> </tr> <tr> <td>専用加入者線装置モジュール～専用線ノード装置伝送路</td> <td>専用加入者線装置モジュール～専用線ノード装置伝送路</td> </tr> <tr> <td>専用線ノード装置～専用線ノード装置伝送路又は相互接続点伝送路</td> <td>専用線ノード装置～専用線ノード装置伝送路又は相互接続点伝送路</td> </tr> <tr> <td>呼関連データベース</td> <td>呼関連データベース</td> </tr> <tr> <td>ユニバーサルサービス制度に係る負担金</td> <td>ユニバ負担金(管理)</td> </tr> <tr> <td>東西交付金</td> <td>東西交付金</td> </tr> <tr> <td>網改造料</td> <td>網改造料</td> </tr> <tr> <td>貸倒損失</td> <td>貸倒損失(管理)</td> </tr> <tr> <td>うち光信号中継伝送機能に係るもの</td> <td>うち光信号中継伝送機能に係るもの</td> </tr> </table>	専用加入者線装置モジュール	<table border="1"> <tr> <td>専用加入者線装置モジュール</td> </tr> <tr> <td>うち光信号電気信号変換機能に係るもの</td> </tr> </table>	専用加入者線装置モジュール	うち光信号電気信号変換機能に係るもの	<table border="1"> <tr> <td>うち光信号電気信号変換機能に係るもの</td> <td></td> </tr> </table>	うち光信号電気信号変換機能に係るもの			専用線ノード装置	専用線ノード装置	専用加入者線装置モジュール～専用線ノード装置伝送路	専用加入者線装置モジュール～専用線ノード装置伝送路	専用線ノード装置～専用線ノード装置伝送路又は相互接続点伝送路	専用線ノード装置～専用線ノード装置伝送路又は相互接続点伝送路	呼関連データベース	呼関連データベース	ユニバーサルサービス制度に係る負担金	ユニバ負担金(管理)	東西交付金	東西交付金	網改造料	網改造料	貸倒損失	貸倒損失(管理)	うち光信号中継伝送機能に係るもの	うち光信号中継伝送機能に係るもの	<table border="1"> <tr> <td>第一種指定設備利用部門計</td> <td>第一種指定設備利用部門計</td> </tr> <tr> <td> <table border="1"> <tr> <td>指定外電気通信設備</td> <td> <table border="1"> <tr> <td>指定外電気通信設備</td> </tr> <tr> <td>スプリッタ(DSL)</td> </tr> <tr> <td>上記以外</td> </tr> </table> </td> </tr> <tr> <td>付加機能使用料、雑収入等控除項目</td> <td>付加機能使用料、雑収入等控除項目</td> </tr> <tr> <td>サービス活動</td> <td>サービス活動</td> </tr> <tr> <td>合計</td> <td>合計</td> </tr> </table> </td> </tr> </table>	第一種指定設備利用部門計	第一種指定設備利用部門計	<table border="1"> <tr> <td>指定外電気通信設備</td> <td> <table border="1"> <tr> <td>指定外電気通信設備</td> </tr> <tr> <td>スプリッタ(DSL)</td> </tr> <tr> <td>上記以外</td> </tr> </table> </td> </tr> <tr> <td>付加機能使用料、雑収入等控除項目</td> <td>付加機能使用料、雑収入等控除項目</td> </tr> <tr> <td>サービス活動</td> <td>サービス活動</td> </tr> <tr> <td>合計</td> <td>合計</td> </tr> </table>	指定外電気通信設備	<table border="1"> <tr> <td>指定外電気通信設備</td> </tr> <tr> <td>スプリッタ(DSL)</td> </tr> <tr> <td>上記以外</td> </tr> </table>	指定外電気通信設備	スプリッタ(DSL)	上記以外	付加機能使用料、雑収入等控除項目	付加機能使用料、雑収入等控除項目	サービス活動	サービス活動	合計	合計																																														
中継系交換設備(主として音声伝送役務の提供に用いられるもの)	<table border="1"> <tr> <td>中継系交換設備(音声)</td> </tr> </table>	中継系交換設備(音声)																																																																																																										
中継系交換設備(音声)																																																																																																												
<table border="1"> <tr> <td>中継系交換設備(主としてデータ伝送役務の提供に用いられるもの)</td> <td> <table border="1"> <tr> <td>中継系交換設備(データ)</td> </tr> <tr> <td>うちルーティング伝送機能に係るもの</td> </tr> </table> </td> </tr> <tr> <td> <table border="1"> <tr> <td>うちルーティング伝送機能に係るもの</td> <td></td> </tr> </table> </td> <td></td> </tr> <tr> <td>信号網設備</td> <td>信号網設備</td> </tr> <tr> <td>番号案内データベース及び番号案内設備</td> <td> <table border="1"> <tr> <td>番号案内データベース</td> </tr> <tr> <td>番号案内設備</td> </tr> </table> </td> </tr> <tr> <td>折返し通信路設定機能に係る設備</td> <td>折返し通信路設定機能に係る設備</td> </tr> <tr> <td> <table border="1"> <tr> <td>専用加入者線装置モジュール</td> <td> <table border="1"> <tr> <td>専用加入者線装置モジュール</td> </tr> <tr> <td>うち光信号電気信号変換機能に係るもの</td> </tr> </table> </td> </tr> <tr> <td> <table border="1"> <tr> <td>うち光信号電気信号変換機能に係るもの</td> <td></td> </tr> </table> </td> <td></td> </tr> <tr> <td>専用線ノード装置</td> <td>専用線ノード装置</td> </tr> <tr> <td>専用加入者線装置モジュール～専用線ノード装置伝送路</td> <td>専用加入者線装置モジュール～専用線ノード装置伝送路</td> </tr> <tr> <td>専用線ノード装置～専用線ノード装置伝送路又は相互接続点伝送路</td> <td>専用線ノード装置～専用線ノード装置伝送路又は相互接続点伝送路</td> </tr> <tr> <td>呼関連データベース</td> <td>呼関連データベース</td> </tr> <tr> <td>ユニバーサルサービス制度に係る負担金</td> <td>ユニバ負担金(管理)</td> </tr> <tr> <td>東西交付金</td> <td>東西交付金</td> </tr> <tr> <td>網改造料</td> <td>網改造料</td> </tr> <tr> <td>貸倒損失</td> <td>貸倒損失(管理)</td> </tr> <tr> <td>うち光信号中継伝送機能に係るもの</td> <td>うち光信号中継伝送機能に係るもの</td> </tr> </table> </td> <td> <table border="1"> <tr> <td>第一種指定設備利用部門計</td> <td>第一種指定設備利用部門計</td> </tr> <tr> <td> <table border="1"> <tr> <td>指定外電気通信設備</td> <td> <table border="1"> <tr> <td>指定外電気通信設備</td> </tr> <tr> <td>スプリッタ(DSL)</td> </tr> <tr> <td>上記以外</td> </tr> </table> </td> </tr> <tr> <td>付加機能使用料、雑収入等控除項目</td> <td>付加機能使用料、雑収入等控除項目</td> </tr> <tr> <td>サービス活動</td> <td>サービス活動</td> </tr> <tr> <td>合計</td> <td>合計</td> </tr> </table> </td> </tr> </table></td></tr></table>	中継系交換設備(主としてデータ伝送役務の提供に用いられるもの)	<table border="1"> <tr> <td>中継系交換設備(データ)</td> </tr> <tr> <td>うちルーティング伝送機能に係るもの</td> </tr> </table>	中継系交換設備(データ)	うちルーティング伝送機能に係るもの	<table border="1"> <tr> <td>うちルーティング伝送機能に係るもの</td> <td></td> </tr> </table>	うちルーティング伝送機能に係るもの			信号網設備	信号網設備	番号案内データベース及び番号案内設備	<table border="1"> <tr> <td>番号案内データベース</td> </tr> <tr> <td>番号案内設備</td> </tr> </table>	番号案内データベース	番号案内設備	折返し通信路設定機能に係る設備	折返し通信路設定機能に係る設備	<table border="1"> <tr> <td>専用加入者線装置モジュール</td> <td> <table border="1"> <tr> <td>専用加入者線装置モジュール</td> </tr> <tr> <td>うち光信号電気信号変換機能に係るもの</td> </tr> </table> </td> </tr> <tr> <td> <table border="1"> <tr> <td>うち光信号電気信号変換機能に係るもの</td> <td></td> </tr> </table> </td> <td></td> </tr> <tr> <td>専用線ノード装置</td> <td>専用線ノード装置</td> </tr> <tr> <td>専用加入者線装置モジュール～専用線ノード装置伝送路</td> <td>専用加入者線装置モジュール～専用線ノード装置伝送路</td> </tr> <tr> <td>専用線ノード装置～専用線ノード装置伝送路又は相互接続点伝送路</td> <td>専用線ノード装置～専用線ノード装置伝送路又は相互接続点伝送路</td> </tr> <tr> <td>呼関連データベース</td> <td>呼関連データベース</td> </tr> <tr> <td>ユニバーサルサービス制度に係る負担金</td> <td>ユニバ負担金(管理)</td> </tr> <tr> <td>東西交付金</td> <td>東西交付金</td> </tr> <tr> <td>網改造料</td> <td>網改造料</td> </tr> <tr> <td>貸倒損失</td> <td>貸倒損失(管理)</td> </tr> <tr> <td>うち光信号中継伝送機能に係るもの</td> <td>うち光信号中継伝送機能に係るもの</td> </tr> </table>	専用加入者線装置モジュール	<table border="1"> <tr> <td>専用加入者線装置モジュール</td> </tr> <tr> <td>うち光信号電気信号変換機能に係るもの</td> </tr> </table>	専用加入者線装置モジュール	うち光信号電気信号変換機能に係るもの	<table border="1"> <tr> <td>うち光信号電気信号変換機能に係るもの</td> <td></td> </tr> </table>	うち光信号電気信号変換機能に係るもの			専用線ノード装置	専用線ノード装置	専用加入者線装置モジュール～専用線ノード装置伝送路	専用加入者線装置モジュール～専用線ノード装置伝送路	専用線ノード装置～専用線ノード装置伝送路又は相互接続点伝送路	専用線ノード装置～専用線ノード装置伝送路又は相互接続点伝送路	呼関連データベース	呼関連データベース	ユニバーサルサービス制度に係る負担金	ユニバ負担金(管理)	東西交付金	東西交付金	網改造料	網改造料	貸倒損失	貸倒損失(管理)	うち光信号中継伝送機能に係るもの	うち光信号中継伝送機能に係るもの	<table border="1"> <tr> <td>第一種指定設備利用部門計</td> <td>第一種指定設備利用部門計</td> </tr> <tr> <td> <table border="1"> <tr> <td>指定外電気通信設備</td> <td> <table border="1"> <tr> <td>指定外電気通信設備</td> </tr> <tr> <td>スプリッタ(DSL)</td> </tr> <tr> <td>上記以外</td> </tr> </table> </td> </tr> <tr> <td>付加機能使用料、雑収入等控除項目</td> <td>付加機能使用料、雑収入等控除項目</td> </tr> <tr> <td>サービス活動</td> <td>サービス活動</td> </tr> <tr> <td>合計</td> <td>合計</td> </tr> </table> </td> </tr> </table>	第一種指定設備利用部門計	第一種指定設備利用部門計	<table border="1"> <tr> <td>指定外電気通信設備</td> <td> <table border="1"> <tr> <td>指定外電気通信設備</td> </tr> <tr> <td>スプリッタ(DSL)</td> </tr> <tr> <td>上記以外</td> </tr> </table> </td> </tr> <tr> <td>付加機能使用料、雑収入等控除項目</td> <td>付加機能使用料、雑収入等控除項目</td> </tr> <tr> <td>サービス活動</td> <td>サービス活動</td> </tr> <tr> <td>合計</td> <td>合計</td> </tr> </table>	指定外電気通信設備	<table border="1"> <tr> <td>指定外電気通信設備</td> </tr> <tr> <td>スプリッタ(DSL)</td> </tr> <tr> <td>上記以外</td> </tr> </table>	指定外電気通信設備	スプリッタ(DSL)	上記以外	付加機能使用料、雑収入等控除項目	付加機能使用料、雑収入等控除項目	サービス活動	サービス活動	合計	合計																																																		
中継系交換設備(主としてデータ伝送役務の提供に用いられるもの)	<table border="1"> <tr> <td>中継系交換設備(データ)</td> </tr> <tr> <td>うちルーティング伝送機能に係るもの</td> </tr> </table>	中継系交換設備(データ)	うちルーティング伝送機能に係るもの																																																																																																									
中継系交換設備(データ)																																																																																																												
うちルーティング伝送機能に係るもの																																																																																																												
<table border="1"> <tr> <td>うちルーティング伝送機能に係るもの</td> <td></td> </tr> </table>	うちルーティング伝送機能に係るもの																																																																																																											
うちルーティング伝送機能に係るもの																																																																																																												
信号網設備	信号網設備																																																																																																											
番号案内データベース及び番号案内設備	<table border="1"> <tr> <td>番号案内データベース</td> </tr> <tr> <td>番号案内設備</td> </tr> </table>	番号案内データベース	番号案内設備																																																																																																									
番号案内データベース																																																																																																												
番号案内設備																																																																																																												
折返し通信路設定機能に係る設備	折返し通信路設定機能に係る設備																																																																																																											
<table border="1"> <tr> <td>専用加入者線装置モジュール</td> <td> <table border="1"> <tr> <td>専用加入者線装置モジュール</td> </tr> <tr> <td>うち光信号電気信号変換機能に係るもの</td> </tr> </table> </td> </tr> <tr> <td> <table border="1"> <tr> <td>うち光信号電気信号変換機能に係るもの</td> <td></td> </tr> </table> </td> <td></td> </tr> <tr> <td>専用線ノード装置</td> <td>専用線ノード装置</td> </tr> <tr> <td>専用加入者線装置モジュール～専用線ノード装置伝送路</td> <td>専用加入者線装置モジュール～専用線ノード装置伝送路</td> </tr> <tr> <td>専用線ノード装置～専用線ノード装置伝送路又は相互接続点伝送路</td> <td>専用線ノード装置～専用線ノード装置伝送路又は相互接続点伝送路</td> </tr> <tr> <td>呼関連データベース</td> <td>呼関連データベース</td> </tr> <tr> <td>ユニバーサルサービス制度に係る負担金</td> <td>ユニバ負担金(管理)</td> </tr> <tr> <td>東西交付金</td> <td>東西交付金</td> </tr> <tr> <td>網改造料</td> <td>網改造料</td> </tr> <tr> <td>貸倒損失</td> <td>貸倒損失(管理)</td> </tr> <tr> <td>うち光信号中継伝送機能に係るもの</td> <td>うち光信号中継伝送機能に係るもの</td> </tr> </table>	専用加入者線装置モジュール	<table border="1"> <tr> <td>専用加入者線装置モジュール</td> </tr> <tr> <td>うち光信号電気信号変換機能に係るもの</td> </tr> </table>	専用加入者線装置モジュール	うち光信号電気信号変換機能に係るもの	<table border="1"> <tr> <td>うち光信号電気信号変換機能に係るもの</td> <td></td> </tr> </table>	うち光信号電気信号変換機能に係るもの			専用線ノード装置	専用線ノード装置	専用加入者線装置モジュール～専用線ノード装置伝送路	専用加入者線装置モジュール～専用線ノード装置伝送路	専用線ノード装置～専用線ノード装置伝送路又は相互接続点伝送路	専用線ノード装置～専用線ノード装置伝送路又は相互接続点伝送路	呼関連データベース	呼関連データベース	ユニバーサルサービス制度に係る負担金	ユニバ負担金(管理)	東西交付金	東西交付金	網改造料	網改造料	貸倒損失	貸倒損失(管理)	うち光信号中継伝送機能に係るもの	うち光信号中継伝送機能に係るもの	<table border="1"> <tr> <td>第一種指定設備利用部門計</td> <td>第一種指定設備利用部門計</td> </tr> <tr> <td> <table border="1"> <tr> <td>指定外電気通信設備</td> <td> <table border="1"> <tr> <td>指定外電気通信設備</td> </tr> <tr> <td>スプリッタ(DSL)</td> </tr> <tr> <td>上記以外</td> </tr> </table> </td> </tr> <tr> <td>付加機能使用料、雑収入等控除項目</td> <td>付加機能使用料、雑収入等控除項目</td> </tr> <tr> <td>サービス活動</td> <td>サービス活動</td> </tr> <tr> <td>合計</td> <td>合計</td> </tr> </table> </td> </tr> </table>	第一種指定設備利用部門計	第一種指定設備利用部門計	<table border="1"> <tr> <td>指定外電気通信設備</td> <td> <table border="1"> <tr> <td>指定外電気通信設備</td> </tr> <tr> <td>スプリッタ(DSL)</td> </tr> <tr> <td>上記以外</td> </tr> </table> </td> </tr> <tr> <td>付加機能使用料、雑収入等控除項目</td> <td>付加機能使用料、雑収入等控除項目</td> </tr> <tr> <td>サービス活動</td> <td>サービス活動</td> </tr> <tr> <td>合計</td> <td>合計</td> </tr> </table>	指定外電気通信設備	<table border="1"> <tr> <td>指定外電気通信設備</td> </tr> <tr> <td>スプリッタ(DSL)</td> </tr> <tr> <td>上記以外</td> </tr> </table>	指定外電気通信設備	スプリッタ(DSL)	上記以外	付加機能使用料、雑収入等控除項目	付加機能使用料、雑収入等控除項目	サービス活動	サービス活動	合計	合計																																																																			
専用加入者線装置モジュール	<table border="1"> <tr> <td>専用加入者線装置モジュール</td> </tr> <tr> <td>うち光信号電気信号変換機能に係るもの</td> </tr> </table>	専用加入者線装置モジュール	うち光信号電気信号変換機能に係るもの																																																																																																									
専用加入者線装置モジュール																																																																																																												
うち光信号電気信号変換機能に係るもの																																																																																																												
<table border="1"> <tr> <td>うち光信号電気信号変換機能に係るもの</td> <td></td> </tr> </table>	うち光信号電気信号変換機能に係るもの																																																																																																											
うち光信号電気信号変換機能に係るもの																																																																																																												
専用線ノード装置	専用線ノード装置																																																																																																											
専用加入者線装置モジュール～専用線ノード装置伝送路	専用加入者線装置モジュール～専用線ノード装置伝送路																																																																																																											
専用線ノード装置～専用線ノード装置伝送路又は相互接続点伝送路	専用線ノード装置～専用線ノード装置伝送路又は相互接続点伝送路																																																																																																											
呼関連データベース	呼関連データベース																																																																																																											
ユニバーサルサービス制度に係る負担金	ユニバ負担金(管理)																																																																																																											
東西交付金	東西交付金																																																																																																											
網改造料	網改造料																																																																																																											
貸倒損失	貸倒損失(管理)																																																																																																											
うち光信号中継伝送機能に係るもの	うち光信号中継伝送機能に係るもの																																																																																																											
第一種指定設備利用部門計	第一種指定設備利用部門計																																																																																																											
<table border="1"> <tr> <td>指定外電気通信設備</td> <td> <table border="1"> <tr> <td>指定外電気通信設備</td> </tr> <tr> <td>スプリッタ(DSL)</td> </tr> <tr> <td>上記以外</td> </tr> </table> </td> </tr> <tr> <td>付加機能使用料、雑収入等控除項目</td> <td>付加機能使用料、雑収入等控除項目</td> </tr> <tr> <td>サービス活動</td> <td>サービス活動</td> </tr> <tr> <td>合計</td> <td>合計</td> </tr> </table>	指定外電気通信設備	<table border="1"> <tr> <td>指定外電気通信設備</td> </tr> <tr> <td>スプリッタ(DSL)</td> </tr> <tr> <td>上記以外</td> </tr> </table>	指定外電気通信設備	スプリッタ(DSL)	上記以外	付加機能使用料、雑収入等控除項目	付加機能使用料、雑収入等控除項目	サービス活動	サービス活動	合計	合計																																																																																																	
指定外電気通信設備	<table border="1"> <tr> <td>指定外電気通信設備</td> </tr> <tr> <td>スプリッタ(DSL)</td> </tr> <tr> <td>上記以外</td> </tr> </table>	指定外電気通信設備	スプリッタ(DSL)	上記以外																																																																																																								
指定外電気通信設備																																																																																																												
スプリッタ(DSL)																																																																																																												
上記以外																																																																																																												
付加機能使用料、雑収入等控除項目	付加機能使用料、雑収入等控除項目																																																																																																											
サービス活動	サービス活動																																																																																																											
合計	合計																																																																																																											

網改造料算定根拠
(NTT西日本)

目次

I 取得固定資産価額の算定に係る比率

1. 取付費比率	2
2. 諸掛費比率	2
3. 共通割掛費比率	2

II 年額料金の算定に係る比率

1. 設備管理運営費比率	3
2. 繰延資産比率、投資等比率、貯蔵品比率	6
3. 他人資本比率、自己資本比率、他人資本利率、有利子負債以外の負債の比率、 有利子負債以外の負債の利子相当率、利益対応税率、貸倒率	6
4. 自己資本利益率	7

I 取得固定資産価額の算定に係る比率

1. 取付費比率

2021年度に完了した工事等について下記の固定資産区分毎に把握した工事費における、平均的な物品費と取付費の割合。

区分	調査数	①物品費 (千円/工事)	②直接工事費 (千円/工事)	③取付費(②-①) (千円/工事)	取付費比率(③/①)
交換機械設備	397	2,967	3,925	958	0.323
電力設備	194	10,670	19,001	8,331	0.781
伝送機械設備	984	18,384	22,818	4,434	0.241
無線機械設備※	3	124,908	157,983	33,075	0.265

※2021年度に完了した工事が0件のため、2020年度に完了した工事について把握した工事費における、平均的な物品費と取付費の割合。

2. 諸掛費比率

①土地及び通信用建物

2021年度決算の設備投資勘定の建物建設費における、直接工事費に対する間接工事費の割合。

土地及び通信用建物に適用する諸掛費比率 = $\boxed{0.099}$

$$\text{諸掛費比率} = \frac{\text{建物建設費中の間接工事費}}{\text{建物建設費中の直接工事費}} = \frac{4,692\text{百万円}}{47,317\text{百万円}} = \boxed{0.099}$$

②土地及び通信用建物以外

2021年度決算の設備投資勘定の通信網設備費における、直接工事費に対する間接工事費の割合。

土地及び通信用建物以外に適用する諸掛費比率 = $\boxed{0.004}$

$$\text{諸掛費比率} = \frac{\text{通信網設備費中の間接工事費}}{\text{通信網設備費中の直接工事費}} = \frac{814\text{百万円}}{184,396\text{百万円}} = \boxed{0.004}$$

3. 共通割掛費比率

2021年度決算の設備投資勘定の通信網設備費に対する試験研究設備費(ユーザ系試験研究及び純粹基礎研究相当を除く)と社内システム開発費の合計の割合。

共通割掛費比率 = $\boxed{0.088}$

$$\text{共通割掛費比率} = \frac{\text{試験研究設備費} + \text{社内システム開発費}}{\text{通信網設備費}} = \frac{220\text{百万円} + 16,119\text{百万円}}{185,210\text{百万円}} = \boxed{0.088}$$

II 年額料金の算定に係る比率

1. 設備管理運営費比率

端末回線伝送機能

(単位:百万円)

区 分	端末系伝送路 (加入者回線)	備 考
①取得固定資産(回線管理運営機能除く)	7,414,332	設備区分別固定資産明細表より(建物・構築物・土地・建設仮勘定除く)
②指定設備管理運営費(回線管理運営機能除く)	242,446	設備区分別の費用明細表より
(再掲)③減価償却費(回線管理運営機能除く)	56,600	設備区分別の費用明細表より
(再掲)④固定資産除却費(回線管理運営機能除く)	14,052	設備区分別の費用明細表より
⑤指定設備管理運営費(減価償却費・回線管理運営機能除く)	185,846	②-③
⑥指定設備管理運営費(減価償却費・固定資産除却費・回線管理運営機能除く)	171,794	②-(③+④)
⑦設備管理運営費比率(減価償却費・回線管理運営機能除く)	0.025	⑤/①
⑧設備管理運営費比率(減価償却費・固定資産除却費・回線管理運営機能除く)	0.023	⑥/①

端末系交換機能

(単位:百万円)

区 分	端末系交換設備 (音声)	備 考
①取得固定資産	969,071	設備区分別固定資産明細表より(建物・構築物・土地・建設仮勘定除く)
②指定設備管理運営費	57,112	設備区分別の費用明細表より
(再掲)③減価償却費	12,664	設備区分別の費用明細表より
(再掲)④固定資産除却費	1,932	設備区分別の費用明細表より
⑤指定設備管理運営費(減価償却費除く)	44,448	②-③
⑥指定設備管理運営費(減価償却費・固定資産除却費除く)	42,516	②-(③+④)
⑦設備管理運営費比率(減価償却費除く)	0.046	⑤/①
⑧設備管理運営費比率(減価償却費・固定資産除却費除く)	0.044	⑥/①

中継系交換機能

(単位:百万円)

区 分	中継系交換設備 (音声)	備 考
①取得固定資産	14,578	設備区分別固定資産明細表より(建物・構築物・土地・建設仮勘定除く)
②指定設備管理運営費	778	設備区分別の費用明細表より
(再掲)③減価償却費	199	設備区分別の費用明細表より
(再掲)④固定資産除却費	20	設備区分別の費用明細表より
⑤指定設備管理運営費(減価償却費除く)	579	②-③
⑥指定設備管理運営費(減価償却費・固定資産除却費除く)	559	②-(③+④)
⑦設備管理運営費比率(減価償却費除く)	0.040	⑤/①
⑧設備管理運営費比率(減価償却費・固定資産除却費除く)	0.038	⑥/①

中継伝送機能

(単位:百万円)

区 分	端末系交換設備～ 端末系又は中継系 交換設備伝送路(音声)	備 考
①取得固定資産	106,450	設備区分別固定資産明細表より(建物・構築物・土地・建設仮勘定除く)
②指定設備管理運営費	5,755	設備区分別の費用明細表より
(再掲)③減価償却費	1,383	設備区分別の費用明細表より
(再掲)④固定資産除却費	552	設備区分別の費用明細表より
⑤指定設備管理運営費(減価償却費除く)	4,372	②-③
⑥指定設備管理運営費(減価償却費・固定資産除却費除く)	3,820	②-(③+④)
⑦設備管理運営費比率(減価償却費除く)	0.041	⑤/①
⑧設備管理運営費比率(減価償却費・固定資産除却費除く)	0.036	⑥/①

通信料対応設備合計

(1) 端末系交換設備(音声)

(単位:百万円)

区 分	端末系交換設備 (音声)	備 考
①取得固定資産	969,071	設備区分別固定資産明細表より(建物・構築物・土地・建設仮勘定除く)
②指定設備管理運営費	57,112	設備区分別の費用明細表より
(再掲)③減価償却費	12,664	設備区分別の費用明細表より
(再掲)④固定資産除却費	1,932	設備区分別の費用明細表より

(2) 端末系交換設備～端末系又は中継系交換設備伝送路(音声)

(単位:百万円)

区 分	端末系交換設備～ 端末系又は中継系 交換設備伝送路(音声)	備 考
①取得固定資産	106,450	設備区分別固定資産明細表より(建物・構築物・土地・建設仮勘定除く)
②指定設備管理運営費	5,755	設備区分別の費用明細表より
(再掲)③減価償却費	1,383	設備区分別の費用明細表より
(再掲)④固定資産除却費	552	設備区分別の費用明細表より

(3) 中継系交換設備(音声)

(単位:百万円)

区 分	中継系交換設備 (音声)	備 考
①取得固定資産	14,578	設備区分別固定資産明細表より(建物・構築物・土地・建設仮勘定除く)
②指定設備管理運営費	778	設備区分別の費用明細表より
(再掲)③減価償却費	199	設備区分別の費用明細表より
(再掲)④固定資産除却費	20	設備区分別の費用明細表より

(4) = (1) + (2) + (3)

(単位:百万円)

区 分	通信料対応設備 合計	備 考
①取得固定資産	1,090,099	(1)①+(2)①+(3)①
②指定設備管理運営費	63,645	(1)②+(2)②+(3)②
(再掲)③減価償却費	14,246	(1)③+(2)③+(3)③
(再掲)④固定資産除却費	2,504	(1)④+(2)④+(3)④
⑤指定設備管理運営費(減価償却費除く)	49,399	②-③
⑥指定設備管理運営費(減価償却費・固定資産除却費除く)	46,895	②-(③+④)
⑦設備管理運営費比率(減価償却費除く)	0.045	⑤/①
⑧設備管理運営費比率(減価償却費・固定資産除却費除く)	0.043	⑥/①

データ系設備合計

(1) 端末系交換設備(データ)

(単位: 百万円)

区 分	端末系交換設備 (データ)	備 考
①取得固定資産	148,080	設備区分別固定資産明細表より(建物・構築物・土地・建設仮勘定除く)
②指定設備管理運営費	21,665	設備区分別の費用明細表より
(再掲)③減価償却費	3,883	設備区分別の費用明細表より
(再掲)④固定資産除却費	469	設備区分別の費用明細表より

(2) 端末系交換設備～端末系又は中継系交換設備伝送路(データ)

(単位: 百万円)

区 分	端末系交換設備～端末系又は 中継系交換設備伝送路(データ)	備 考
①取得固定資産	92,847	設備区分別固定資産明細表より(建物・構築物・土地・建設仮勘定除く)
②指定設備管理運営費	7,369	設備区分別の費用明細表より
(再掲)③減価償却費	2,298	設備区分別の費用明細表より
(再掲)④固定資産除却費	173	設備区分別の費用明細表より

(3) 中継系交換設備(データ)

(単位: 百万円)

区 分	中継系交換設備(データ)	備 考
①取得固定資産	40,446	設備区分別固定資産明細表より(建物・構築物・土地・建設仮勘定除く)
②指定設備管理運営費	2,068	設備区分別の費用明細表より
(再掲)③減価償却費	331	設備区分別の費用明細表より
(再掲)④固定資産除却費	43	設備区分別の費用明細表より

(4) 一般第一種指定設備

(単位: 百万円)

区 分	一般第一種指定設備	備 考
①取得固定資産	655,818	設備区分別固定資産明細表より(建物・構築物・土地・建設仮勘定除く)
②指定設備管理運営費	83,602	設備区分別の費用明細表より
(再掲)③減価償却費	19,823	設備区分別の費用明細表より
(再掲)④固定資産除却費	1,414	設備区分別の費用明細表より

(5) = (1) + (2) + (3) + (4)

(単位: 百万円)

区 分	データ系設備合計	備 考
①取得固定資産	937,191	(1)①+(2)①+(3)①+(4)①
②指定設備管理運営費	114,704	(1)②+(2)②+(3)②+(4)②
(再掲)③減価償却費	26,335	(1)③+(2)③+(3)③+(4)③
(再掲)④固定資産除却費	2,099	(1)④+(2)④+(3)④+(4)④
⑤指定設備管理運営費(減価償却費除く)	88,369	②-③
⑥指定設備管理運営費(減価償却費・固定資産除却費除く)	86,270	②-(③+④)
⑦設備管理運営費比率(減価償却費除く)	0.094	⑤/①
⑧設備管理運営費比率(減価償却費・固定資産除却費除く)	0.092	⑥/①

2. 繰延資産比率、投資等比率、貯蔵品比率の算定(西日本)

建設仮勘定及び投資等の指定設備管理部門の電気通信事業固定資産に対する割合並びに貯蔵品の電気通信事業固定資産に対する割合

(1) 指定設備管理部門の電気通信事業固定資産等の実績 (単位:百万円)

区分	期末平均残高	
指定設備管理部門の電気通信事業固定資産	2,196,950	(A)
指定設備管理部門における建設仮勘定※1	25,604	(B)
指定設備管理部門の投資等(収益の見込まれないもの)※2	7,636	(C)

※1 繰延資産は発生していないので無しとする。

※2 投資等は、次の例示のような収益性が見込まれない出資金・保証金・負担金等である。

(例)出資金・・・「通信・放送機構」への出資金

保証金・負担金等・・・敷金、権利金、アーケード負担金等

(2) 電気通信事業固定資産等の実績 (単位:百万円)

区分	期末平均残高	
電気通信事業固定資産	2,522,725	(A)
建設仮勘定	26,758	(B)
貯蔵品	18,490	(C)

(3) 繰延資産比率

区分	区分	備考
繰延資産比率	0.0118	(1)の(B)÷((A)-(B))

(4) 投資等比率

区分	区分	備考
投資等比率	0.0035	(1)の(C)÷((A)-(B))

(5) 貯蔵品比率

区分	区分	備考
貯蔵品比率	0.0074	(2)の(C)÷((A)-(B))

3. 他人資本比率、自己資本比率、他人資本利率、有利子負債以外の負債の比率、有利子負債以外の負債の利子相当率、利益対応税率、貸倒率

網使用料算定根拠による。

4. 自己資本利益率

(1) 過去3年間のリスクの低い金融商品の平均金利の平均値

区分	2019年度	2020年度	2021年度	平均値
国債10年ものの利回り	0.0000	0.0004	0.0009	0.0004

(2) 主要企業の過去5年間の平均自己資本利益率

区分	2017年度	2018年度	2019年度	2020年度	2021年度	平均値
主要企業の自己資本利益率	0.0956	0.0929	0.0715	0.0504	0.0971	0.0815

(3) 料金算定に採用する自己資本利益率

上記(1)、(2)を勘案し、低い方の(1)の過去3年間のリスクの低い金融商品の平均金利の平均値を採用する

区分	採用値
自己資本利益率	0.0004

その他費用の算定根拠
(NTT西日本)

目 次

I 作業単金	2
II 工事費	4
III 手続費	26
IV 一般管理費比率	53
V 電力設備等の年額料金の算定に適用する比率	53
VI 設備使用料の料金算定に採用する自己資本利益率	53
VII 光信号引込等設備に係る負担額	54
VIII 既に設置された当社の光屋内配線に係る精算額	54
IX 番号情報データベース登録手続費、みなし契約者に関する宛名情報提供手続費、 料金請求回収代行手続費、光信号端末回線の概算提供可能時期の調査に要する費用、 光配線区域情報調査費、ルーティング番号登録工事等受付手続費、 同一番号移転可否情報調査費、き線点情報調査費、端末回線情報提供手続費 □ 及び申込者情報確認結果即時通知手続費の算定において用いた一般管理費比率	55
(参考)	
1.設備区分別固定資産明細表（通信料対応設備合計及びデータ系設備合計の合計の内訳）	56
2.設備区分別の費用明細表（通信料対応設備合計及びデータ系設備合計の合計の内訳）	57

I 作業単金

(1) 労務費単金

区 分	2021年度決算ベース		備 考
① N T T 西日本施設保全費内労務費合計 (超過勤務手当・雑給・退職給与金除く)	1,850	(単位：百万円)	
② N T T 西日本施設保全業務稼働要員数	263	(単位：人)	特別調査による
③ N T T 西日本施設保全業務における1人あたり年間労務費	7,034	(単位：千円)	①/②
④ 年間平均労働日数	225	(単位：日)	
⑤ 1人1日あたり労務費単金(平日)	31,262	(単位：円)	③/④
⑥ 1日あたり実労働予定時間	8	(単位：時間)	
⑦ 1人1時間あたり労務費単金(平日昼間)	4,168	(単位：円)	⑤/⑥
⑧ 1人1時間あたり労務費単金(平日夜間)	4,972	(単位：円)	
⑨ 1人1時間あたり労務費単金(平日深夜)	5,890	(単位：円)	
⑩ 1人1時間あたり労務費単金(土日祝日昼夜間)	5,201	(単位：円)	当社における各時間帯の労務費割増率を勘案し算定
⑪ 1人1時間あたり労務費単金(土日祝日深夜)	6,120	(単位：円)	

(2) 物件費比率

区 分	比率等		備 考
① 施設保全費内の物件費	444	(単位：百万円)	
② 施設保全費内の労務費(超過勤務手当・雑給・退職給与金除く)	1,850	(単位：百万円)	
③ 物件費比率	24.0	(単位：%)	①/②

(3) 管理共通費比率

区 分	比率等		備 考
① 管理共通費(退職給与金除く)	101,284	(単位：百万円)	
② 直接費(退職給与金除く)	578,626	(単位：百万円)	
③ 管理共通費比率	17.5	(単位：%)	①/②

(4) 退職給与費比率

区 分	比率等		備 考
① 退職給与金	0	(単位：百万円)	
② 直接費(退職給与金除く)	578,626	(単位：百万円)	
③ 退職給与費比率	0.0	(単位：%)	①/②

(5) 報酬率

区 分	比率等		備 考
① 適用報酬率	0.12	(単位：%)	当社の網改造料算定における報酬率
② 料金回収期間	45.625	(単位：日)	
③ 報酬率	0.02	(単位：%)	①×②/365

(6) 利益対応税率

区 分	比率等		備 考
① 下限報酬率	0.08	(単位：%)	
② 利益対応税率(課税対象報酬全体に対する比率)	42.35	(単位：%)	当社の網改造料算定における利益対応税率
③ 利益比率	33.33	(単位：%)	1-①/(5)①
④ 利益対応税率(報酬全体に対する比率)	14.12	(単位：%)	②×③

1人1時間あたり作業単金（平日昼間）

(単位：円)

区 分	金額等	備 考
①労務費単金（平日昼間・1時間）	4,168	(1)⑦
②物件費	1,000	(1)×(2)③
③管理共通費	904	((1+2)×(3)③)
④退職給与費	0	((1+2)×(4)③)
⑤報酬	1	((1+2+3+4)×(5)③)
⑥利益対応税	0	(5)×(6)④
⑦1人1時間あたり作業単金（平日昼間）	6,073	(1+2+3+4+5+6)

1人1時間あたり作業単金（平日夜間）

(単位：円)

区 分	金額等	備 考
①労務費単金（平日夜間・1時間）	4,972	(1)⑧
②物件費	1,000	(1)⑦×(2)③
③管理共通費	1,045	((1+2)×(3)③)
④退職給与費	0	((1)⑦+2)×(4)③
⑤報酬	1	((1+2+3+4)×(5)③)
⑥利益対応税	0	(5)×(6)④
⑦1人1時間あたり作業単金（平日夜間）	7,018	(1+2+3+4+5+6)

1人1時間あたり作業単金（平日深夜）

(単位：円)

区 分	金額等	備 考
①労務費単金（平日深夜・1時間）	5,890	(1)⑨
②物件費	1,000	(1)⑦×(2)③
③管理共通費	1,206	((1+2)×(3)③)
④退職給与費	0	((1)⑦+2)×(4)③
⑤報酬	2	((1+2+3+4)×(5)③)
⑥利益対応税	0	(5)×(6)④
⑦1人1時間あたり作業単金（平日深夜）	8,098	(1+2+3+4+5+6)

1人1時間あたり作業単金（土日祝日昼夜間）

(単位：円)

区 分	金額等	備 考
①労務費単金（土日祝日昼夜間・1時間）	5,201	(1)⑩
②物件費	1,000	(1)⑦×(2)③
③管理共通費	1,085	((1+2)×(3)③)
④退職給与費	0	((1)⑦+2)×(4)③
⑤報酬	1	((1+2+3+4)×(5)③)
⑥利益対応税	0	(5)×(6)④
⑦1人1時間あたり作業単金（土日祝日昼夜間）	7,287	(1+2+3+4+5+6)

1人1時間あたり作業単金（土日祝日深夜）

(単位：円)

区 分	金額等	備 考
①労務費単金（土日祝日深夜・1時間）	6,120	(1)⑪
②物件費	1,000	(1)⑦×(2)③
③管理共通費	1,246	((1+2)×(3)③)
④退職給与費	0	((1)⑦+2)×(4)③
⑤報酬	2	((1+2+3+4)×(5)③)
⑥利益対応税	0	(5)×(6)④
⑦1人1時間あたり作業単金（土日祝日深夜）	8,368	(1+2+3+4+5+6)

II 工事費

(1) V P N工事費 (1回線ごとに)

ア. 当社の加入者交換機にV P Nサービス機能を登録する工事に要する費用

区 分	金 額 等	備 考
①作業単金 (1時間あたり)	6,073 (単位:円)	
②1の工事に要する作業時間	0.420 (単位:時間)	
③当該作業に係る工事費	2,551 (単位:円)	$(① \times ②) \times (1 + \text{「網使用料算定根拠」記載のXIV. 料金設定に使用した貸倒率})$

イ. 当社の加入者交換機に登録されたV P Nサービス機能を廃止すると同時に新たな方式によるV P Nサービス機能を登録する工事及びV P Nサービス機能に係るテーク設定を変更する工事に要する費用

区 分	金 額 等	備 考
①作業単金 (1時間あたり)	6,073 (単位:円)	
②1の工事に要する作業時間	0.523 (単位:時間)	
③当該作業に係る工事費	3,176 (単位:円)	$(① \times ②) \times (1 + \text{「網使用料算定根拠」記載のXIV. 料金設定に使用した貸倒率})$

(2) テレドームサービス登録工事費 (1回線ごとに)

区 分	金 額 等	備 考
①作業単金 (1時間あたり)	6,073 (単位:円)	
②1の工事に要する作業時間	0.286 (単位:時間)	
③当該作業に係る工事費	1,737 (単位:円)	$(① \times ②) \times (1 + \text{「網使用料算定根拠」記載のXIV. 料金設定に使用した貸倒率})$

(3) 地域指定着信課金機能用迷惑電話おこわり機能登録工事費 (1回線ごとに)

区 分	金 額 等	備 考
①作業単金 (1時間あたり)	6,073 (単位:円)	
②1の工事に要する作業時間	0.350 (単位:時間)	
③当該作業に係る工事費	2,126 (単位:円)	$(① \times ②) \times (1 + \text{「網使用料算定根拠」記載のXIV. 料金設定に使用した貸倒率})$

(4) メンバーストサービス登録工事費 (1回線ごとに)

(新設の場合)
(平日昼間)

区 分	金 額 等	備 考
①作業単金 (1時間あたり)	6,073 (単位:円)	
②1の工事に要する作業時間	0.680 (単位:時間)	
③当該作業に係る工事費	4,130 (単位:円)	$(① \times ②) \times (1 + \text{「網使用料算定根拠」記載のXIV. 料金設定に使用した貸倒率})$

(平日夜間)

区 分	金 額 等	備 考
①作業単金 (1時間あたり)	7,018 (単位:円)	
②1の工事に要する作業時間	0.680 (単位:時間)	
③当該作業に係る工事費	4,772 (単位:円)	$(① \times ②) \times (1 + \text{「網使用料算定根拠」記載のXIV. 料金設定に使用した貸倒率})$

(平日深夜)

区 分	金 額 等	備 考
①作業単金 (1時間あたり)	8,098 (単位:円)	
②1の工事に要する作業時間	0.680 (単位:時間)	
③当該作業に係る工事費	5,507 (単位:円)	$(① \times ②) \times (1 + \text{「網使用料算定根拠」記載のXIV. 料金設定に使用した貸倒率})$

(土日祝日昼夜間)

区 分	金 額 等	備 考
①作業単金 (1時間あたり)	7,287 (単位:円)	
②1の工事に要する作業時間	0.680 (単位:時間)	
③当該作業に係る工事費	4,955 (単位:円)	$(① \times ②) \times (1 + \text{「網使用料算定根拠」記載のXIV. 料金設定に使用した貸倒率})$

(土日祝日深夜)

区 分	金 額 等	備 考
①作業単金 (1時間あたり)	8,368 (単位:円)	
②1の工事に要する作業時間	0.680 (単位:時間)	
③当該作業に係る工事費	5,690 (単位:円)	$(① \times ②) \times (1 + \text{「網使用料算定根拠」記載のXIV. 料金設定に使用した貸倒率})$

(廃止の場合)
(平日昼間)

区 分	金 額 等	備 考
①作業単金（1時間あたり）	6,073 (単位：円)	
②1の工事に要する作業時間	0.537 (単位：時間)	
③当該作業に係る工事費	3,261 (単位：円)	$(① \times ②) \times (1 + \text{「網使用料算定根拠」記載のXIV. 料金設定に使用した貸倒率})$

(平日夜間)

区 分	金 額 等	備 考
①作業単金（1時間あたり）	7,018 (単位：円)	
②1の工事に要する作業時間	0.537 (単位：時間)	
③当該作業に係る工事費	3,769 (単位：円)	$(① \times ②) \times (1 + \text{「網使用料算定根拠」記載のXIV. 料金設定に使用した貸倒率})$

(平日深夜)

区 分	金 額 等	備 考
①作業単金（1時間あたり）	8,098 (単位：円)	
②1の工事に要する作業時間	0.537 (単位：時間)	
③当該作業に係る工事費	4,349 (単位：円)	$(① \times ②) \times (1 + \text{「網使用料算定根拠」記載のXIV. 料金設定に使用した貸倒率})$

(土日祝日昼夜間)

区 分	金 額 等	備 考
①作業単金（1時間あたり）	7,287 (単位：円)	
②1の工事に要する作業時間	0.537 (単位：時間)	
③当該作業に係る工事費	3,913 (単位：円)	$(① \times ②) \times (1 + \text{「網使用料算定根拠」記載のXIV. 料金設定に使用した貸倒率})$

(土日祝日深夜)

区 分	金 額 等	備 考
①作業単金（1時間あたり）	8,368 (単位：円)	
②1の工事に要する作業時間	0.537 (単位：時間)	
③当該作業に係る工事費	4,494 (単位：円)	$(① \times ②) \times (1 + \text{「網使用料算定根拠」記載のXIV. 料金設定に使用した貸倒率})$

(5) 特定中継事業者利用停止工事費（1回線ごとに）

区 分	金 額 等	備 考
①作業単金（1時間あたり）	6,073 (単位：円)	
②1の工事に要する作業時間	0.123 (単位：時間)	
③当該作業に係る工事費	747 (単位：円)	$(① \times ②) \times (1 + \text{「網使用料算定根拠」記載のXIV. 料金設定に使用した貸倒率})$

(6) 特定中継事業者契約不締結工事費（1回線ごとに）

区 分	金 額 等	備 考
①作業単金（1時間あたり）	6,073 (単位：円)	
②1の工事に要する作業時間	0.029 (単位：時間)	
③当該作業に係る工事費	176 (単位：円)	$(① \times ②) \times (1 + \text{「網使用料算定根拠」記載のXIV. 料金設定に使用した貸倒率})$

(7) 全国型着信短縮ダイヤル機能登録工事費（1工事ごとに）

区 分	金 額 等	備 考
①作業単金（1時間あたり）	6,073 (単位：円)	
②1の工事に要する作業時間	1.125 (単位：時間)	
③当該作業に係る工事費	6,832 (単位：円)	$(① \times ②) \times (1 + \text{「網使用料算定根拠」記載のXIV. 料金設定に使用した貸倒率})$

(8) ルーティング番号登録工事費（1ルーティング番号ごとに）

ア. 基本額

(ア) (イ) 以外の場合
(平日昼間)

区 分	金 額 等	備 考
①作業単金（1時間あたり）	6,073 (単位：円)	
②1の工事に要する作業時間	0.183 (単位：時間)	
③当該作業に係る工事費	1,111 (単位：円)	$(① \times ②) \times (1 + \text{「網使用料算定根拠」記載のXIV. 料金設定に使用した貸倒率})$

(平日夜間)

区 分	金 額 等	備 考
①作業単金（1時間あたり）	7,018 (単位：円)	
②1の工事に要する作業時間	0.183 (単位：時間)	
③当該作業に係る工事費	1,284 (単位：円)	$(① \times ②) \times (1 + \text{「網使用料算定根拠」記載のXIV. 料金設定に使用した貸倒率})$

(平日深夜)

区 分	金 額 等	備 考
①作業単金（1時間あたり）	8,098 (単位：円)	
②1の工事に要する作業時間	0.183 (単位：時間)	
③当該作業に係る工事費	1,482 (単位：円)	$(① \times ②) \times (1 + \text{「網使用料算定根拠」記載のXIV. 料金設定に使用した貸倒率})$

(土日祝日昼夜間)

区 分	金 額 等	備 考
①作業単金（1時間あたり）	7,287 (単位：円)	
②1の工事に要する作業時間	0.183 (単位：時間)	
③当該作業に係る工事費	1,334 (単位：円)	$(① \times ②) \times (1 + \text{「網使用料算定根拠」記載のXIV. 料金設定に使用した貸倒率})$

(土日祝日深夜)

区 分	金 額 等	備 考
①作業単金（1時間あたり）	8,368 (単位：円)	
②1の工事に要する作業時間	0.183 (単位：時間)	
③当該作業に係る工事費	1,531 (単位：円)	$(① \times ②) \times (1 + \text{「網使用料算定根拠」記載のXIV. 料金設定に使用した貸倒率})$

(イ) 当社が指定した電気通信回線設備を通じて申込みを行う場合

(平日昼間)

区 分	金 額 等	備 考
①作業単金（1時間あたり）	6,073 (単位：円)	
②1の工事に要する作業時間	0.112 (単位：時間)	
③当該作業に係る工事費	680 (単位：円)	$(① \times ②) \times (1 + \text{「網使用料算定根拠」記載のXIV. 料金設定に使用した貸倒率})$

(平日夜間)

区 分	金 額 等	備 考
①作業単金（1時間あたり）	7,018 (単位：円)	
②1の工事に要する作業時間	0.112 (単位：時間)	
③当該作業に係る工事費	786 (単位：円)	$(① \times ②) \times (1 + \text{「網使用料算定根拠」記載のXIV. 料金設定に使用した貸倒率})$

(平日深夜)

区 分	金 額 等	備 考
①作業単金（1時間あたり）	8,098 (単位：円)	
②1の工事に要する作業時間	0.112 (単位：時間)	
③当該作業に係る工事費	907 (単位：円)	$(① \times ②) \times (1 + \text{「網使用料算定根拠」記載のXIV. 料金設定に使用した貸倒率})$

(土日祝日昼夜間)

区 分	金 額 等	備 考
①作業単金（1時間あたり）	7,287 (単位：円)	
②1の工事に要する作業時間	0.112 (単位：時間)	
③当該作業に係る工事費	816 (単位：円)	$(① \times ②) \times (1 + \text{「網使用料算定根拠」記載のXIV. 料金設定に使用した貸倒率})$

(土日祝日深夜)

区 分	金 額 等	備 考
①作業単金（1時間あたり）	8,368 (単位：円)	
②1の工事に要する作業時間	0.112 (単位：時間)	
③当該作業に係る工事費	937 (単位：円)	$(① \times ②) \times (1 + \text{「網使用料算定根拠」記載のXIV. 料金設定に使用した貸倒率})$

イ. 加算額

(イ) 当社が保有する未利用の電気通信番号についてルーティング番号登録工事を行う場合の加算額

1件ごとに

区 分	金 額 等	備 考
①作業単金（1時間あたり）	6,073 (単位：円)	
②1の工事に要する作業時間	0.250 (単位：時間)	
③当該作業に係る工事費	1,518 (単位：円)	$(① \times ②) \times (1 + \text{「網使用料算定根拠」記載のXIV. 料金設定に使用した貸倒率})$

1電気通信番号ごとに

区 分	金 額 等	備 考
①作業単金（1時間あたり）	6,073 (単位：円)	
②1の工事に要する作業時間	0.250 (単位：時間)	
③当該作業に係る工事費	1,518 (単位：円)	$(① \times ②) \times (1 + \text{「網使用料算定根拠」記載のXIV. 料金設定に使用した貸倒率})$

(9) ルーティング番号等削除工事費

ア. ルーティング番号のみを削除する場合（1ルーティング番号ごとに）

(ア) (イ) 以外の場合
(平日昼間)

区 分	金 額 等	備 考
①作業単金（1時間あたり）	6,073 (単位：円)	
②1の工事に要する作業時間	0.183 (単位：時間)	
③当該作業に係る工事費	1,111 (単位：円)	$(① \times ②) \times (1 + \text{「網使用料算定根拠」記載のXIV. 料金設定に使用した貸倒率})$

(平日夜間)

区 分	金 額 等	備 考
①作業単金（1時間あたり）	7,018 (単位：円)	
②1の工事に要する作業時間	0.183 (単位：時間)	
③当該作業に係る工事費	1,284 (単位：円)	$(① \times ②) \times (1 + \text{「網使用料算定根拠」記載のXIV. 料金設定に使用した貸倒率})$

(平日深夜)

区 分	金 額 等	備 考
①作業単金（1時間あたり）	8,098 (単位：円)	
②1の工事に要する作業時間	0.183 (単位：時間)	
③当該作業に係る工事費	1,482 (単位：円)	$(① \times ②) \times (1 + \text{「網使用料算定根拠」記載のXIV. 料金設定に使用した貸倒率})$

(土日祝日昼夜間)

区 分	金 額 等	備 考
①作業単金（1時間あたり）	7,287 (単位：円)	
②1の工事に要する作業時間	0.183 (単位：時間)	
③当該作業に係る工事費	1,334 (単位：円)	$(① \times ②) \times (1 + \text{「網使用料算定根拠」記載のXIV. 料金設定に使用した貸倒率})$

(土日祝日深夜)

区 分	金 額 等	備 考
①作業単金（1時間あたり）	8,368 (単位：円)	
②1の工事に要する作業時間	0.183 (単位：時間)	
③当該作業に係る工事費	1,531 (単位：円)	$(① \times ②) \times (1 + \text{「網使用料算定根拠」記載のXIV. 料金設定に使用した貸倒率})$

(イ) 当社が指定した電気通信回線設備を通じて申込みを行う場合

(平日昼間)

区 分	金 額 等	備 考
①作業単金（1時間あたり）	6,073 (単位：円)	
②1の工事に要する作業時間	0.095 (単位：時間)	
③当該作業に係る工事費	577 (単位：円)	$(① \times ②) \times (1 + \text{「網使用料算定根拠」記載のXIV. 料金設定に使用した貸倒率})$

(平日夜間)

区 分	金 額 等	備 考
①作業単金（1時間あたり）	7,018 (単位：円)	
②1の工事に要する作業時間	0.095 (単位：時間)	
③当該作業に係る工事費	667 (単位：円)	$(① \times ②) \times (1 + \text{「網使用料算定根拠」記載のXIV. 料金設定に使用した貸倒率})$

(平日深夜)

区 分	金 額 等	備 考
①作業単金（1時間あたり）	8,098 (単位：円)	
②1の工事に要する作業時間	0.095 (単位：時間)	
③当該作業に係る工事費	769 (単位：円)	$(① \times ②) \times (1 + \text{「網使用料算定根拠」記載のXIV. 料金設定に使用した貸倒率})$

(土日祝日昼夜間)

区 分	金 額 等	備 考
①作業単金（1時間あたり）	7,287 (単位：円)	
②1の工事に要する作業時間	0.095 (単位：時間)	
③当該作業に係る工事費	692 (単位：円)	$(① \times ②) \times (1 + \text{「網使用料算定根拠」記載のXIV. 料金設定に使用した貸倒率})$

(土日祝日深夜)

区 分	金 額 等	備 考
①作業単金（1時間あたり）	8,368 (単位：円)	
②1の工事に要する作業時間	0.095 (単位：時間)	
③当該作業に係る工事費	795 (単位：円)	$(① \times ②) \times (1 + \text{「網使用料算定根拠」記載のXIV. 料金設定に使用した貸倒率})$

イ. ルーティング番号及び契約者回線番号等を削除する場合（1ルーティング番号及び契約者回線番号等ごとに）

（ア）（イ）以外の場合
（平日昼間）

区 分	金 額 等	備 考
①作業単金（1時間あたり）	6,073 (単位：円)	
②1の工事に要する作業時間	0.205 (単位：時間)	
③当該作業に係る工事費	1,245 (単位：円)	$(① \times ②) \times (1 + \text{「網使用料算定根拠」記載のXIV. 料金設定に使用した貸倒率})$

（平日夜間）

区 分	金 額 等	備 考
①作業単金（1時間あたり）	7,018 (単位：円)	
②1の工事に要する作業時間	0.205 (単位：時間)	
③当該作業に係る工事費	1,439 (単位：円)	$(① \times ②) \times (1 + \text{「網使用料算定根拠」記載のXIV. 料金設定に使用した貸倒率})$

（平日深夜）

区 分	金 額 等	備 考
①作業単金（1時間あたり）	8,098 (単位：円)	
②1の工事に要する作業時間	0.205 (単位：時間)	
③当該作業に係る工事費	1,660 (単位：円)	$(① \times ②) \times (1 + \text{「網使用料算定根拠」記載のXIV. 料金設定に使用した貸倒率})$

（土日祝日昼夜間）

区 分	金 額 等	備 考
①作業単金（1時間あたり）	7,287 (単位：円)	
②1の工事に要する作業時間	0.205 (単位：時間)	
③当該作業に係る工事費	1,494 (単位：円)	$(① \times ②) \times (1 + \text{「網使用料算定根拠」記載のXIV. 料金設定に使用した貸倒率})$

（土日祝日深夜）

区 分	金 額 等	備 考
①作業単金（1時間あたり）	8,368 (単位：円)	
②1の工事に要する作業時間	0.205 (単位：時間)	
③当該作業に係る工事費	1,715 (単位：円)	$(① \times ②) \times (1 + \text{「網使用料算定根拠」記載のXIV. 料金設定に使用した貸倒率})$

（イ）当社が指定した電気通信回線設備を通じて申込みを行う場合

（平日昼間）

区 分	金 額 等	備 考
①作業単金（1時間あたり）	6,073 (単位：円)	
②1の工事に要する作業時間	0.095 (単位：時間)	
③当該作業に係る工事費	577 (単位：円)	$(① \times ②) \times (1 + \text{「網使用料算定根拠」記載のXIV. 料金設定に使用した貸倒率})$

（平日夜間）

区 分	金 額 等	備 考
①作業単金（1時間あたり）	7,018 (単位：円)	
②1の工事に要する作業時間	0.095 (単位：時間)	
③当該作業に係る工事費	667 (単位：円)	$(① \times ②) \times (1 + \text{「網使用料算定根拠」記載のXIV. 料金設定に使用した貸倒率})$

（平日深夜）

区 分	金 額 等	備 考
①作業単金（1時間あたり）	8,098 (単位：円)	
②1の工事に要する作業時間	0.095 (単位：時間)	
③当該作業に係る工事費	769 (単位：円)	$(① \times ②) \times (1 + \text{「網使用料算定根拠」記載のXIV. 料金設定に使用した貸倒率})$

（土日祝日昼夜間）

区 分	金 額 等	備 考
①作業単金（1時間あたり）	7,287 (単位：円)	
②1の工事に要する作業時間	0.095 (単位：時間)	
③当該作業に係る工事費	692 (単位：円)	$(① \times ②) \times (1 + \text{「網使用料算定根拠」記載のXIV. 料金設定に使用した貸倒率})$

（土日祝日深夜）

区 分	金 額 等	備 考
①作業単金（1時間あたり）	8,368 (単位：円)	
②1の工事に要する作業時間	0.095 (単位：時間)	
③当該作業に係る工事費	795 (単位：円)	$(① \times ②) \times (1 + \text{「網使用料算定根拠」記載のXIV. 料金設定に使用した貸倒率})$

(10) ルーティング番号変更工事費 (1ルーティング番号ごとに)

ア. 基本額

(ア) (イ) 以外の場合
(平日昼間)

区 分	金 額 等	備 考
①作業単金 (1時間あたり)	6,073 (単位:円)	
②1の工事に要する作業時間	0.366 (単位:時間)	
③当該作業に係る工事費	2,223 (単位:円)	(①×②) × (1+「網使用料算定根拠」記載のXIV. 料金設定に使用した貸倒率)

(平日夜間)

区 分	金 額 等	備 考
①作業単金 (1時間あたり)	7,018 (単位:円)	
②1の工事に要する作業時間	0.366 (単位:時間)	
③当該作業に係る工事費	2,569 (単位:円)	(①×②) × (1+「網使用料算定根拠」記載のXIV. 料金設定に使用した貸倒率)

(平日深夜)

区 分	金 額 等	備 考
①作業単金 (1時間あたり)	8,098 (単位:円)	
②1の工事に要する作業時間	0.366 (単位:時間)	
③当該作業に係る工事費	2,964 (単位:円)	(①×②) × (1+「網使用料算定根拠」記載のXIV. 料金設定に使用した貸倒率)

(土日祝日昼夜間)

区 分	金 額 等	備 考
①作業単金 (1時間あたり)	7,287 (単位:円)	
②1の工事に要する作業時間	0.366 (単位:時間)	
③当該作業に係る工事費	2,667 (単位:円)	(①×②) × (1+「網使用料算定根拠」記載のXIV. 料金設定に使用した貸倒率)

(土日祝日深夜)

区 分	金 額 等	備 考
①作業単金 (1時間あたり)	8,368 (単位:円)	
②1の工事に要する作業時間	0.366 (単位:時間)	
③当該作業に係る工事費	3,063 (単位:円)	(①×②) × (1+「網使用料算定根拠」記載のXIV. 料金設定に使用した貸倒率)

(イ) 当社が指定した電気通信回線設備を通じて申込みを行う場合

(平日昼間)

区 分	金 額 等	備 考
①作業単金 (1時間あたり)	6,073 (単位:円)	
②1の工事に要する作業時間	0.165 (単位:時間)	
③当該作業に係る工事費	1,002 (単位:円)	(①×②) × (1+「網使用料算定根拠」記載のXIV. 料金設定に使用した貸倒率)

(平日夜間)

区 分	金 額 等	備 考
①作業単金 (1時間あたり)	7,018 (単位:円)	
②1の工事に要する作業時間	0.165 (単位:時間)	
③当該作業に係る工事費	1,158 (単位:円)	(①×②) × (1+「網使用料算定根拠」記載のXIV. 料金設定に使用した貸倒率)

(平日深夜)

区 分	金 額 等	備 考
①作業単金 (1時間あたり)	8,098 (単位:円)	
②1の工事に要する作業時間	0.165 (単位:時間)	
③当該作業に係る工事費	1,336 (単位:円)	(①×②) × (1+「網使用料算定根拠」記載のXIV. 料金設定に使用した貸倒率)

(土日祝日昼夜間)

区 分	金 額 等	備 考
①作業単金 (1時間あたり)	7,287 (単位:円)	
②1の工事に要する作業時間	0.165 (単位:時間)	
③当該作業に係る工事費	1,202 (単位:円)	(①×②) × (1+「網使用料算定根拠」記載のXIV. 料金設定に使用した貸倒率)

(土日祝日深夜)

区 分	金 額 等	備 考
①作業単金 (1時間あたり)	8,368 (単位:円)	
②1の工事に要する作業時間	0.165 (単位:時間)	
③当該作業に係る工事費	1,381 (単位:円)	(①×②) × (1+「網使用料算定根拠」記載のXIV. 料金設定に使用した貸倒率)

(11) 光屋内配線工事費

ア. 光屋内配線を新たに設置する場合(1工事ごとに)

(i) 平日昼間の場合

区 分	金 額 等	備 考
①作業単金(1時間あたり)	6,073 (単位:円)	I 作業単金について、2021年度適用の利益対応税率(42.35%)を用いて算定したもの
②1の工事に要する作業時間	1,967 (単位:時間)	
③当該作業に係る物品費	2,162 (単位:円)	2021年度調達実績
④当該作業に係る工事費	14,108 (単位:円)	$(① \times ② + ③) \times (1 + \text{「網使用料算定根拠」記載のXIV. 料金設定に使用した貸倒率})$

(ii) 平日夜間の場合

区 分	金 額 等	備 考
①作業単金(1時間あたり)	7,018 (単位:円)	I 作業単金について、2021年度適用の利益対応税率(42.35%)を用いて算定したもの
②1の工事に要する作業時間	1,967 (単位:時間)	
③当該作業に係る物品費	2,162 (単位:円)	2021年度調達実績
④当該作業に係る工事費	15,966 (単位:円)	$(① \times ② + ③) \times (1 + \text{「網使用料算定根拠」記載のXIV. 料金設定に使用した貸倒率})$

(iii) 平日深夜の場合

区 分	金 額 等	備 考
①作業単金(1時間あたり)	8,098 (単位:円)	I 作業単金について、2021年度適用の利益対応税率(42.35%)を用いて算定したもの
②1の工事に要する作業時間	1,967 (単位:時間)	
③当該作業に係る物品費	2,162 (単位:円)	2021年度調達実績
④当該作業に係る工事費	18,091 (単位:円)	$(① \times ② + ③) \times (1 + \text{「網使用料算定根拠」記載のXIV. 料金設定に使用した貸倒率})$

(iv) 土日祝日昼間の場合

区 分	金 額 等	備 考
①作業単金(1時間あたり)	7,287 (単位:円)	I 作業単金について、2021年度適用の利益対応税率(42.35%)を用いて算定したもの
②1の工事に要する作業時間	1,967 (単位:時間)	
③当該作業に係る物品費	2,162 (単位:円)	2021年度調達実績
④当該作業に係る工事費	16,496 (単位:円)	$(① \times ② + ③) \times (1 + \text{「網使用料算定根拠」記載のXIV. 料金設定に使用した貸倒率})$

(v) 土日祝日夜間の場合

区 分	金 額 等	備 考
①作業単金(1時間あたり)	7,287 (単位:円)	I 作業単金について、2021年度適用の利益対応税率(42.35%)を用いて算定したもの
②1の工事に要する作業時間	1,967 (単位:時間)	
③当該作業に係る物品費	2,162 (単位:円)	2021年度調達実績
④当該作業に係る工事費	16,496 (単位:円)	$(① \times ② + ③) \times (1 + \text{「網使用料算定根拠」記載のXIV. 料金設定に使用した貸倒率})$

(vi) 土日祝日深夜の場合

区 分	金 額 等	備 考
①作業単金(1時間あたり)	8,368 (単位:円)	I 作業単金について、2021年度適用の利益対応税率(42.35%)を用いて算定したもの
②1の工事に要する作業時間	1,967 (単位:時間)	
③当該作業に係る物品費	2,162 (単位:円)	2021年度調達実績
④当該作業に係る工事費	18,622 (単位:円)	$(① \times ② + ③) \times (1 + \text{「網使用料算定根拠」記載のXIV. 料金設定に使用した貸倒率})$

イ. 協定事業者が現に利用している光屋内配線を加工する場合（1工事ごとに）

(i) 平日昼間の場合

区 分	金 額 等	備 考
①作業単金（1時間あたり）	6,073 (単位：円)	1 作業単金について、2021年度適用の利益対応税率（42.35%）を用いて算定したもの
②1の工事に要する作業時間	1.767 (単位：時間)	
③当該作業に係る工事費	10,731 (単位：円)	$(① \times ②) \times (1 + \text{「納使用料算定根拠」記載の X IV. 料金設定に使用した貸倒率})$

(ii) 平日夜間の場合

区 分	金 額 等	備 考
①作業単金（1時間あたり）	7,018 (単位：円)	1 作業単金について、2021年度適用の利益対応税率（42.35%）を用いて算定したもの
②1の工事に要する作業時間	1.767 (単位：時間)	
③当該作業に係る工事費	12,401 (単位：円)	$(① \times ②) \times (1 + \text{「納使用料算定根拠」記載の X IV. 料金設定に使用した貸倒率})$

(iii) 平日深夜の場合

区 分	金 額 等	備 考
①作業単金（1時間あたり）	8,098 (単位：円)	1 作業単金について、2021年度適用の利益対応税率（42.35%）を用いて算定したもの
②1の工事に要する作業時間	1.767 (単位：時間)	
③当該作業に係る工事費	14,309 (単位：円)	$(① \times ②) \times (1 + \text{「納使用料算定根拠」記載の X IV. 料金設定に使用した貸倒率})$

(iv) 土日祝日昼間の場合

区 分	金 額 等	備 考
①作業単金（1時間あたり）	7,287 (単位：円)	1 作業単金について、2021年度適用の利益対応税率（42.35%）を用いて算定したもの
②1の工事に要する作業時間	1.767 (単位：時間)	
③当該作業に係る工事費	12,876 (単位：円)	$(① \times ②) \times (1 + \text{「納使用料算定根拠」記載の X IV. 料金設定に使用した貸倒率})$

(v) 土日祝日夜間の場合

区 分	金 額 等	備 考
①作業単金（1時間あたり）	7,287 (単位：円)	1 作業単金について、2021年度適用の利益対応税率（42.35%）を用いて算定したもの
②1の工事に要する作業時間	1.767 (単位：時間)	
③当該作業に係る工事費	12,876 (単位：円)	$(① \times ②) \times (1 + \text{「納使用料算定根拠」記載の X IV. 料金設定に使用した貸倒率})$

(vi) 土日祝日深夜の場合

区 分	金 額 等	備 考
①作業単金（1時間あたり）	8,368 (単位：円)	1 作業単金について、2021年度適用の利益対応税率（42.35%）を用いて算定したもの
②1の工事に要する作業時間	1.767 (単位：時間)	
③当該作業に係る工事費	14,786 (単位：円)	$(① \times ②) \times (1 + \text{「納使用料算定根拠」記載の X IV. 料金設定に使用した貸倒率})$

ウ、既に設置された当社の光屋内配線をそのまま転用する場合（1工事ごとに）

（ア）利用者宅内の壁面に設置された光成端盤（光屋内配線を終端しているものに限ります。以下（イ）欄において同じとします。）を利用する場合

ア．既設設備に係る工事料の転用先事業者負担分

(a)取得固定資産価額の算定

(i)平日昼間の場合

区 分	金 額 等	備 考
①作業単金（1時間あたり）	6,073 (単位：円)	I 作業単金について、2021年度適用の利益対応税率（42.35%）を用いて算定したもの
②1の工事に要する作業時間	1,933 (単位：時間)	
③当該作業に係る物品費	2,162 (単位：円)	2021年度調達実績
④取得固定資産価額	13,901 (単位：円)	①×②+③

(ii)平日夜間の場合

区 分	金 額 等	備 考
①作業単金（1時間あたり）	7,018 (単位：円)	I 作業単金について、2021年度適用の利益対応税率（42.35%）を用いて算定したもの
②1の工事に要する作業時間	1,933 (単位：時間)	
③当該作業に係る物品費	2,162 (単位：円)	2021年度調達実績
④取得固定資産価額	15,728 (単位：円)	①×②+③

(iii)平日深夜の場合

区 分	金 額 等	備 考
①作業単金（1時間あたり）	8,098 (単位：円)	I 作業単金について、2021年度適用の利益対応税率（42.35%）を用いて算定したもの
②1の工事に要する作業時間	1,933 (単位：時間)	
③当該作業に係る物品費	2,162 (単位：円)	2021年度調達実績
④取得固定資産価額	17,815 (単位：円)	①×②+③

(iv)土日祝日昼間の場合

区 分	金 額 等	備 考
①作業単金（1時間あたり）	7,287 (単位：円)	I 作業単金について、2021年度適用の利益対応税率（42.35%）を用いて算定したもの
②1の工事に要する作業時間	1,933 (単位：時間)	
③当該作業に係る物品費	2,162 (単位：円)	2021年度調達実績
④取得固定資産価額	16,248 (単位：円)	①×②+③

(v)土日祝日夜間の場合

区 分	金 額 等	備 考
①作業単金（1時間あたり）	7,287 (単位：円)	I 作業単金について、2021年度適用の利益対応税率（42.35%）を用いて算定したもの
②1の工事に要する作業時間	1,933 (単位：時間)	
③当該作業に係る物品費	2,162 (単位：円)	2021年度調達実績
④取得固定資産価額	16,248 (単位：円)	①×②+③

(vi)土日祝日深夜の場合

区 分	金 額 等	備 考
①作業単金（1時間あたり）	8,368 (単位：円)	I 作業単金について、2021年度適用の利益対応税率（42.35%）を用いて算定したもの
②1の工事に要する作業時間	1,933 (単位：時間)	
③当該作業に係る物品費	2,162 (単位：円)	2021年度調達実績
④取得固定資産価額	18,337 (単位：円)	①×②+③

(vii)平日・土日祝日及び時間帯加重後の取得固定資産価額

区 分	金 額 等	備 考	
①平日昼間の場合の取得固定資産価額	13,901 (単位：円)	(i)の④	
②平日夜間の場合の取得固定資産価額	15,728 (単位：円)	(ii)の④	
③平日深夜の場合の取得固定資産価額	17,815 (単位：円)	(iii)の④	
④土日祝日昼間の場合の取得固定資産価額	16,248 (単位：円)	(iv)の④	
⑤土日祝日夜間の場合の取得固定資産価額	16,248 (単位：円)	(v)の④	
⑥土日祝日深夜の場合の取得固定資産価額	18,337 (単位：円)	(vi)の④	
⑦光屋内配線の開通工事における平日昼間工事の割合	81.2 (単位：%)	2021年度実績	
⑧光屋内配線の開通工事における平日夜間工事の割合	1.1 (単位：%)		
⑨光屋内配線の開通工事における平日深夜工事の割合	0.1 (単位：%)		
⑩光屋内配線の開通工事における土日祝日昼間工事の割合	17.3 (単位：%)		
⑪光屋内配線の開通工事における土日祝日夜間工事の割合	0.2 (単位：%)		
⑫光屋内配線の開通工事における土日祝日深夜工事の割合	0.0 (単位：%)		
⑬平日・土日祝日及び時間帯加重後の取得固定資産価額	14,322 (単位：円)		①×⑦+②×⑧+③×⑨+④×⑩+⑤×⑪+⑥×⑫
⑭算定に使用する取得固定資産価額	16,793 (単位：円)		2022年度適用その他費用算定根拠のIIの(11)のウの(ア)のa.(a)の(vii)の⑭と⑬を開通数比で加重して算定。

(viii)光屋内配線取得固定資産価額

区 分	金 額 等	備 考
①取得固定資産価額	16,793 (単位：円)	(vii)の⑭
②光屋内配線未施設数	7,621,021 (単位：回線)	2021年度未施設数
③光屋内配線取得固定資産価額	127,980 (単位：百万円)	①×②

(b)光屋内配線平均残価率の算定

区 分	金 額 等	備 考
①光屋内配線取得固定資産価額	127,980 (単位：百万円)	(a)の(viii)の③
②回収済み収入額	59,484 (単位：百万円)	2021年度までの自社工事料収入、他社工事料収入及び違約金に係る累計収入
③光屋内配線取得固定資産価額（回収済み収入額控除後）	68,496 (単位：百万円)	①-②
④ファイバ残価率	19.3 (単位：%)	耐用年数10年・残存価額0
⑤光屋内配線残価相当額	13,220 (単位：百万円)	③×④
⑥光屋内配線平均残価率	10.3 (単位：%)	⑤÷①

(c)既設設備に係る工事料の転用先事業者負担分

区 分	金 額 等	備 考
①取得固定資産価額	16,793 (単位：円)	(a)の(vii)の⑭
②光屋内配線平均残価率	10.3 (単位：%)	(b)の⑥
③既設設備に係る工事料の転用先事業者負担分	1,730 (単位：円)	①×②

b. 工事実費

(a)当社による当社の回線終端装置の撤去に併せて、既に設置された光屋内配線の利用に係る工事を行う場合

(i)平日昼間の場合

区 分	金 額 等	備 考
①作業単金（1時間あたり）	6,073 (単位：円)	I 作業単金について、2021年度適用の利益対応税率（42.35%）を用いて算定したもの
②1の工事に要する作業時間	0.450 (単位：時間)	
③当該作業に係る工事実費	2,733 (単位：円)	①×②

(ii)平日夜間の場合

区 分	金 額 等	備 考
①作業単金（1時間あたり）	7,018 (単位：円)	I 作業単金について、2021年度適用の利益対応税率（42.35%）を用いて算定したもの
②1の工事に要する作業時間	0.450 (単位：時間)	
③当該作業に係る工事実費	3,158 (単位：円)	①×②

(iii)平日深夜の場合

区 分	金 額 等	備 考
①作業単金（1時間あたり）	8,098 (単位：円)	I 作業単金について、2021年度適用の利益対応税率（42.35%）を用いて算定したもの
②1の工事に要する作業時間	0.450 (単位：時間)	
③当該作業に係る工事実費	3,644 (単位：円)	①×②

(iv)土日祝日昼間の場合

区 分	金 額 等	備 考
①作業単金（1時間あたり）	7,287 (単位：円)	I 作業単金について、2021年度適用の利益対応税率（42.35%）を用いて算定したもの
②1の工事に要する作業時間	0.450 (単位：時間)	
③当該作業に係る工事実費	3,279 (単位：円)	①×②

(v)土日祝日夜間の場合

区 分	金 額 等	備 考
①作業単金（1時間あたり）	7,287 (単位：円)	I 作業単金について、2021年度適用の利益対応税率（42.35%）を用いて算定したもの
②1の工事に要する作業時間	0.450 (単位：時間)	
③当該作業に係る工事実費	3,279 (単位：円)	①×②

(vi)土日祝日深夜の場合

区 分	金 額 等	備 考
①作業単金（1時間あたり）	8,368 (単位：円)	I 作業単金について、2021年度適用の利益対応税率（42.35%）を用いて算定したもの
②1の工事に要する作業時間	0.450 (単位：時間)	
③当該作業に係る工事実費	3,766 (単位：円)	①×②

(b)当社による当社の回線終端装置の撤去とは別に、既に設置された光屋内配線の利用に係る工事を行う場合

(i)平日昼間の場合

区 分	金 額 等	備 考
①作業単金（1時間あたり）	6,073 (単位：円)	1 作業単金について、2021年度適用の利益対応税率（42.35%）を用いて算定したもの
②1の工事に要する作業時間	0.767 (単位：時間)	
③当該作業に係る工事実費	4,658 (単位：円)	①×②

(ii)平日夜間の場合

区 分	金 額 等	備 考
①作業単金（1時間あたり）	7,018 (単位：円)	1 作業単金について、2021年度適用の利益対応税率（42.35%）を用いて算定したもの
②1の工事に要する作業時間	0.767 (単位：時間)	
③当該作業に係る工事実費	5,383 (単位：円)	①×②

(iii)平日深夜の場合

区 分	金 額 等	備 考
①作業単金（1時間あたり）	8,098 (単位：円)	1 作業単金について、2021年度適用の利益対応税率（42.35%）を用いて算定したもの
②1の工事に要する作業時間	0.767 (単位：時間)	
③当該作業に係る工事実費	6,211 (単位：円)	①×②

(iv)土日祝日昼間の場合

区 分	金 額 等	備 考
①作業単金（1時間あたり）	7,287 (単位：円)	1 作業単金について、2021年度適用の利益対応税率（42.35%）を用いて算定したもの
②1の工事に要する作業時間	0.767 (単位：時間)	
③当該作業に係る工事実費	5,589 (単位：円)	①×②

(v)土日祝日夜間の場合

区 分	金 額 等	備 考
①作業単金（1時間あたり）	7,287 (単位：円)	1 作業単金について、2021年度適用の利益対応税率（42.35%）を用いて算定したもの
②1の工事に要する作業時間	0.767 (単位：時間)	
③当該作業に係る工事実費	5,589 (単位：円)	①×②

(vi)土日祝日深夜の場合

区 分	金 額 等	備 考
①作業単金（1時間あたり）	8,368 (単位：円)	1 作業単金について、2021年度適用の利益対応税率（42.35%）を用いて算定したもの
②1の工事に要する作業時間	0.767 (単位：時間)	
③当該作業に係る工事実費	6,418 (単位：円)	①×②

c. 工事費

①当社による当社の回線終端装置の撤去に併せて、既に設置された光屋内配線の利用に係る工事を行う場合

(i)平日昼間の場合

区 分	金 額 等	備 考
①既設設備に係る工事料の転用先事業者負担分	1,730 (単位：円)	aの(c)の③
②工事実費	2,733 (単位：円)	bの(a)の(i)の③
③工事費	4,463 (単位：円)	(①+②) × (1 + 「網使用料算定根拠」記載のX IV. 料金設定に使用した貸倒率)

(ii)平日夜間の場合

区 分	金 額 等	備 考
①既設設備に係る工事料の転用先事業者負担分	1,730 (単位：円)	aの(c)の③
②工事実費	3,158 (単位：円)	bの(a)の(ii)の③
③工事費	4,888 (単位：円)	(①+②) × (1 + 「網使用料算定根拠」記載のX IV. 料金設定に使用した貸倒率)

(iii)平日深夜の場合

区 分	金 額 等	備 考
①既設設備に係る工事料の転用先事業者負担分	1,730 (単位：円)	aの(c)の③
②工事実費	3,644 (単位：円)	bの(a)の(iii)の③
③工事費	5,374 (単位：円)	(①+②) × (1 + 「網使用料算定根拠」記載のX IV. 料金設定に使用した貸倒率)

(iv)土日祝日昼間の場合

区 分	金 額 等	備 考
①既設設備に係る工事料の転用先事業者負担分	1,730 (単位：円)	aの(c)の③
②工事実費	3,279 (単位：円)	bの(a)の(iv)の③
③工事費	5,009 (単位：円)	(①+②) × (1 + 「網使用料算定根拠」記載のX IV. 料金設定に使用した貸倒率)

(v)土日祝日夜間の場合

区 分	金 額 等	備 考
①既設設備に係る工事料の転用先事業者負担分	1,730 (単位：円)	aの(c)の③
②工事実費	3,279 (単位：円)	bの(a)の(v)の③
③工事費	5,009 (単位：円)	(①+②) × (1 + 「網使用料算定根拠」記載のX IV. 料金設定に使用した貸倒率)

(vi)土日祝日深夜の場合

区 分	金 額 等	備 考
①既設設備に係る工事料の転用先事業者負担分	1,730 (単位：円)	aの(c)の③
②工事実費	3,766 (単位：円)	bの(a)の(vi)の③
③工事費	5,496 (単位：円)	(①+②) × (1 + 「網使用料算定根拠」記載のX IV. 料金設定に使用した貸倒率)

②当社による当社の回線終端装置の撤去とは別に、既に設置された光屋内配線の利用に係る工事を行う場合

(i)平日昼間の場合

区 分	金 額 等	備 考
①既設設備に係る工事料の転用先事業者負担分	1,730 (単位：円)	aの(c)の③
②工事実費	4,658 (単位：円)	bの(b)の(i)の③
③工事費	6,388 (単位：円)	(①+②) × (1 + 「網使用料算定根拠」記載のX IV. 料金設定に使用した貸倒率)

(ii)平日夜間の場合

区 分	金 額 等	備 考
①既設設備に係る工事料の転用先事業者負担分	1,730 (単位：円)	aの(c)の③
②工事実費	5,383 (単位：円)	bの(b)の(ii)の③
③工事費	7,113 (単位：円)	(①+②) × (1 + 「網使用料算定根拠」記載のX IV. 料金設定に使用した貸倒率)

(iii)平日深夜の場合

区 分	金 額 等	備 考
①既設設備に係る工事料の転用先事業者負担分	1,730 (単位：円)	aの(c)の③
②工事実費	6,211 (単位：円)	bの(b)の(iii)の③
③工事費	7,941 (単位：円)	(①+②) × (1 + 「網使用料算定根拠」記載のX IV. 料金設定に使用した貸倒率)

(iv)土日祝日昼間の場合

区 分	金 額 等	備 考
①既設設備に係る工事料の転用先事業者負担分	1,730 (単位：円)	aの(c)の③
②工事実費	5,589 (単位：円)	bの(b)の(iv)の③
③工事費	7,319 (単位：円)	(①+②) × (1 + 「網使用料算定根拠」記載のX IV. 料金設定に使用した貸倒率)

(v)土日祝日夜間の場合

区 分	金 額 等	備 考
①既設設備に係る工事料の転用先事業者負担分	1,730 (単位：円)	aの(c)の③
②工事実費	5,589 (単位：円)	bの(b)の(v)の③
③工事費	7,319 (単位：円)	(①+②) × (1 + 「網使用料算定根拠」記載のX IV. 料金設定に使用した貸倒率)

(vi)土日祝日深夜の場合

区 分	金 額 等	備 考
①既設設備に係る工事料の転用先事業者負担分	1,730 (単位：円)	aの(c)の③
②工事実費	6,418 (単位：円)	bの(b)の(vi)の③
③工事費	8,148 (単位：円)	(①+②) × (1 + 「網使用料算定根拠」記載のX IV. 料金設定に使用した貸倒率)

- (イ) 利用者宅内の壁面に新たに光成端盤を設置する場合
 a. 既設設備に係る工事料の転用先事業者負担分
 (a)取得固定資産価額の算定

(i) 平日昼間の場合

区 分	金 額 等	備 考
①作業単金（1時間あたり）	6,073 (単位：円)	I 作業単金について、2021年度適用の利益対応税率（42.35%）を用いて算定したもの
②1の工事に要する作業時間	1,783 (単位：時間)	
③当該作業に係る物品費	1,842 (単位：円)	2021年度調達実績
④取得固定資産価額	12,670 (単位：円)	①×②+③

(ii) 平日夜間の場合

区 分	金 額 等	備 考
①作業単金（1時間あたり）	7,018 (単位：円)	I 作業単金について、2021年度適用の利益対応税率（42.35%）を用いて算定したもの
②1の工事に要する作業時間	1,783 (単位：時間)	
③当該作業に係る物品費	1,842 (単位：円)	2021年度調達実績
④取得固定資産価額	14,355 (単位：円)	①×②+③

(iii) 平日深夜の場合

区 分	金 額 等	備 考
①作業単金（1時間あたり）	8,098 (単位：円)	I 作業単金について、2021年度適用の利益対応税率（42.35%）を用いて算定したもの
②1の工事に要する作業時間	1,783 (単位：時間)	
③当該作業に係る物品費	1,842 (単位：円)	2021年度調達実績
④取得固定資産価額	16,281 (単位：円)	①×②+③

(iv) 土日祝日昼間の場合

区 分	金 額 等	備 考
①作業単金（1時間あたり）	7,287 (単位：円)	I 作業単金について、2021年度適用の利益対応税率（42.35%）を用いて算定したもの
②1の工事に要する作業時間	1,783 (単位：時間)	
③当該作業に係る物品費	1,842 (単位：円)	2021年度調達実績
④取得固定資産価額	14,835 (単位：円)	①×②+③

(v) 土日祝日夜間の場合

区 分	金 額 等	備 考
①作業単金（1時間あたり）	7,287 (単位：円)	I 作業単金について、2021年度適用の利益対応税率（42.35%）を用いて算定したもの
②1の工事に要する作業時間	1,783 (単位：時間)	
③当該作業に係る物品費	1,842 (単位：円)	2021年度調達実績
④取得固定資産価額	14,835 (単位：円)	①×②+③

(vi) 土日祝日深夜の場合

区 分	金 額 等	備 考
①作業単金（1時間あたり）	8,368 (単位：円)	I 作業単金について、2021年度適用の利益対応税率（42.35%）を用いて算定したもの
②1の工事に要する作業時間	1,783 (単位：時間)	
③当該作業に係る物品費	1,842 (単位：円)	2021年度調達実績
④取得固定資産価額	16,762 (単位：円)	①×②+③

(vii) 平日・土日祝日及び時間帯加重後の取得固定資産価額

区 分	金 額 等	備 考	
①平日昼間の場合の取得固定資産価額	12,670 (単位：円)	(i)の④	
②平日夜間の場合の取得固定資産価額	14,355 (単位：円)	(ii)の④	
③平日深夜の場合の取得固定資産価額	16,281 (単位：円)	(iii)の④	
④土日祝日昼間の場合の取得固定資産価額	14,835 (単位：円)	(iv)の④	
⑤土日祝日夜間の場合の取得固定資産価額	14,835 (単位：円)	(v)の④	
⑥土日祝日深夜の場合の取得固定資産価額	16,762 (単位：円)	(vi)の④	
⑦光屋内配線の開通工事における平日昼間工事の割合	81.2 (単位：%)	2021年度実績	
⑧光屋内配線の開通工事における平日夜間工事の割合	1.1 (単位：%)		
⑨光屋内配線の開通工事における平日深夜工事の割合	0.1 (単位：%)		
⑩光屋内配線の開通工事における土日祝日昼間工事の割合	17.3 (単位：%)		
⑪光屋内配線の開通工事における土日祝日夜間工事の割合	0.2 (単位：%)		
⑫光屋内配線の開通工事における土日祝日深夜工事の割合	0 (単位：%)		
⑬平日・土日祝日及び時間帯加重後の取得固定資産価額	13,058 (単位：円)		①×⑦+②×⑧+③×⑨+④×⑩+⑤×⑪+⑥×⑫
⑭算定に使用する取得固定資産価額	15,393 (単位：円)		2022年度適用その他費用算定根拠のIIの(11)のウの(ア)のa.(a)の(vii)の⑭と⑬を間数比で加重して算定。

(viii) 光屋内配線取得固定資産価額

区 分	金 額 等	備 考
①取得固定資産価額	15,393 (単位：円)	(vii)の⑭
②光屋内配線未施設数	7,621,021 (単位：回線)	2021年度未施設数
③光屋内配線取得固定資産価額	117,310 (単位：百万円)	①×②

(b) 光屋内配線平均残価率の算定

区 分	金 額 等	備 考
①光屋内配線取得固定資産価額	117,310 (単位：百万円)	(a)の(viii)の③
②回収済み収入額	59,484 (単位：百万円)	2021年度までの自社工事料収入、他社工事料収入及び違約金に係る累計収入
③光屋内配線取得固定資産価額（回収済み収入額控除後）	57,826 (単位：百万円)	①-②
④光ファイバ残価率	19.3 (単位：%)	耐用年数10年・残存価額0
⑤光屋内配線残価相当額	11,160 (単位：百万円)	③×④
⑥光屋内配線平均残価率	9.5 (単位：%)	⑤÷①

(c) 既設設備に係る工事料の転用先事業者負担分

区 分	金 額 等	備 考
①取得固定資産価額	15,393 (単位：円)	(a)の(vii)の⑭
②光屋内配線平均残価率	9.5 (単位：%)	(b)の⑥
③既設設備に係る工事料の転用先事業者負担分	1,462 (単位：円)	①×②

b. 工事実費

(a)当社による当社の回線終端装置の撤去に併せて、既に設置された光屋内配線の利用に係る工事を行う場合

(i)平日昼間の場合

区 分	金 額 等	備 考
①作業単金（1時間あたり）	6,073 (単位：円)	I 作業単金について、2021年度適用の利益対応税率（42.35%）を用いて算定したもの
②1の工事に要する作業時間	0.600 (単位：時間)	
③当該作業に係る物品費	320 (単位：円)	2021年度調達実績
④当該作業に係る工事実費	3,964 (単位：円)	①×②+③

(ii)平日夜間の場合

区 分	金 額 等	備 考
①作業単金（1時間あたり）	7,018 (単位：円)	I 作業単金について、2021年度適用の利益対応税率（42.35%）を用いて算定したもの
②1の工事に要する作業時間	0.600 (単位：時間)	
③当該作業に係る物品費	320 (単位：円)	2021年度調達実績
④当該作業に係る工事実費	4,531 (単位：円)	①×②+③

(iii)平日深夜の場合

区 分	金 額 等	備 考
①作業単金（1時間あたり）	8,098 (単位：円)	I 作業単金について、2021年度適用の利益対応税率（42.35%）を用いて算定したもの
②1の工事に要する作業時間	0.600 (単位：時間)	
③当該作業に係る物品費	320 (単位：円)	2021年度調達実績
④当該作業に係る工事実費	5,179 (単位：円)	①×②+③

(iv)土日祝日昼間の場合

区 分	金 額 等	備 考
①作業単金（1時間あたり）	7,287 (単位：円)	I 作業単金について、2021年度適用の利益対応税率（42.35%）を用いて算定したもの
②1の工事に要する作業時間	0.600 (単位：時間)	
③当該作業に係る物品費	320 (単位：円)	2021年度調達実績
④当該作業に係る工事実費	4,692 (単位：円)	①×②+③

(v)土日祝日夜間の場合

区 分	金 額 等	備 考
①作業単金（1時間あたり）	7,287 (単位：円)	I 作業単金について、2021年度適用の利益対応税率（42.35%）を用いて算定したもの
②1の工事に要する作業時間	0.600 (単位：時間)	
③当該作業に係る物品費	320 (単位：円)	2021年度調達実績
④当該作業に係る工事実費	4,692 (単位：円)	①×②+③

(vi)土日祝日深夜の場合

区 分	金 額 等	備 考
①作業単金（1時間あたり）	8,368 (単位：円)	I 作業単金について、2021年度適用の利益対応税率（42.35%）を用いて算定したもの
②1の工事に要する作業時間	0.600 (単位：時間)	
③当該作業に係る物品費	320 (単位：円)	2021年度調達実績
④当該作業に係る工事実費	5,341 (単位：円)	①×②+③

(b)当社による当社の回線終端装置の撤去とは別に、既に設置された光屋内配線の利用に係る工事を行う場合

(i)平日昼間の場合

区 分	金 額 等	備 考
①作業単金（1時間あたり）	6,073 (単位：円)	1 作業単金について、2021年度適用の利益対応税率（42.35%）を用いて算定したもの
②1の工事に要する作業時間	0.917 (単位：時間)	
③当該作業に係る物品費	320 (単位：円)	2021年度調達実績
④当該作業に係る作業実費	5,889 (単位：円)	①×②+③

(ii)平日夜間の場合

区 分	金 額 等	備 考
①作業単金（1時間あたり）	7,018 (単位：円)	1 作業単金について、2021年度適用の利益対応税率（42.35%）を用いて算定したもの
②1の工事に要する作業時間	0.917 (単位：時間)	
③当該作業に係る物品費	320 (単位：円)	2021年度調達実績
④当該作業に係る作業実費	6,756 (単位：円)	①×②+③

(iii)平日深夜の場合

区 分	金 額 等	備 考
①作業単金（1時間あたり）	8,098 (単位：円)	1 作業単金について、2021年度適用の利益対応税率（42.35%）を用いて算定したもの
②1の工事に要する作業時間	0.917 (単位：時間)	
③当該作業に係る物品費	320 (単位：円)	2021年度調達実績
④当該作業に係る作業実費	7,746 (単位：円)	①×②+③

(iv)土日祝日昼間の場合

区 分	金 額 等	備 考
①作業単金（1時間あたり）	7,287 (単位：円)	1 作業単金について、2021年度適用の利益対応税率（42.35%）を用いて算定したもの
②1の工事に要する作業時間	0.917 (単位：時間)	
③当該作業に係る物品費	320 (単位：円)	2021年度調達実績
④当該作業に係る作業実費	7,002 (単位：円)	①×②+③

(v)土日祝日夜間の場合

区 分	金 額 等	備 考
①作業単金（1時間あたり）	7,287 (単位：円)	1 作業単金について、2021年度適用の利益対応税率（42.35%）を用いて算定したもの
②1の工事に要する作業時間	0.917 (単位：時間)	
③当該作業に係る物品費	320 (単位：円)	2021年度調達実績
④当該作業に係る作業実費	7,002 (単位：円)	①×②+③

(vi)土日祝日深夜の場合

区 分	金 額 等	備 考
①作業単金（1時間あたり）	8,368 (単位：円)	1 作業単金について、2021年度適用の利益対応税率（42.35%）を用いて算定したもの
②1の工事に要する作業時間	0.917 (単位：時間)	
③当該作業に係る物品費	320 (単位：円)	2021年度調達実績
④当該作業に係る作業実費	7,993 (単位：円)	①×②+③

c. 工事費

①当社による当社の回線終端装置の撤去に併せて、既に設置された光屋内配線の利用に係る工事を行う場合

(i)平日昼間の場合

区 分	金 額 等	備 考
①既設設備に係る工事料の転用先事業者負担分	1,462 (単位：円)	aの(c)の③
②工事実費	3,964 (単位：円)	bの(a)の(i)の④
③工事費	5,426 (単位：円)	(①+②) × (1 + 「網使用料算定根拠」記載のX IV. 料金設定に使用した貸倒率)

(ii)平日夜間の場合

区 分	金 額 等	備 考
①既設設備に係る工事料の転用先事業者負担分	1,462 (単位：円)	aの(c)の③
②工事実費	4,531 (単位：円)	bの(a)の(ii)の④
③工事費	5,993 (単位：円)	(①+②) × (1 + 「網使用料算定根拠」記載のX IV. 料金設定に使用した貸倒率)

(iii)平日深夜の場合

区 分	金 額 等	備 考
①既設設備に係る工事料の転用先事業者負担分	1,462 (単位：円)	aの(c)の③
②工事実費	5,179 (単位：円)	bの(a)の(iii)の④
③工事費	6,641 (単位：円)	(①+②) × (1 + 「網使用料算定根拠」記載のX IV. 料金設定に使用した貸倒率)

(iv)土日祝日昼間の場合

区 分	金 額 等	備 考
①既設設備に係る工事料の転用先事業者負担分	1,462 (単位：円)	aの(c)の③
②工事実費	4,692 (単位：円)	bの(a)の(iv)の④
③工事費	6,154 (単位：円)	(①+②) × (1 + 「網使用料算定根拠」記載のX IV. 料金設定に使用した貸倒率)

(v)土日祝日夜間の場合

区 分	金 額 等	備 考
①既設設備に係る工事料の転用先事業者負担分	1,462 (単位：円)	aの(c)の③
②工事実費	4,692 (単位：円)	bの(a)の(v)の④
③工事費	6,154 (単位：円)	(①+②) × (1 + 「網使用料算定根拠」記載のX IV. 料金設定に使用した貸倒率)

(vi)土日祝日深夜の場合

区 分	金 額 等	備 考
①既設設備に係る工事料の転用先事業者負担分	1,462 (単位：円)	aの(c)の③
②工事実費	5,341 (単位：円)	bの(a)の(vi)の④
③工事費	6,803 (単位：円)	(①+②) × (1 + 「網使用料算定根拠」記載のX IV. 料金設定に使用した貸倒率)

②当社による当社の回線終端装置の撤去とは別に、既に設置された光屋内配線の利用に係る工事を行う場合

(i)平日昼間の場合

区 分	金 額 等	備 考
①既設設備に係る工事料の転用先事業者負担分	1,462 (単位：円)	aの(c)の③
②作業実費分	5,889 (単位：円)	bの(b)の(i)の④
③工事費	7,351 (単位：円)	(①+②) × (1 + 「納使用料算定根拠」記載のX IV. 料金設定に使用した貸倒率)

(ii)平日夜間の場合

区 分	金 額 等	備 考
①既設設備に係る工事料の転用先事業者負担分	1,462 (単位：円)	aの(c)の③
②作業実費分	6,756 (単位：円)	bの(b)の(ii)の④
③工事費	8,218 (単位：円)	(①+②) × (1 + 「納使用料算定根拠」記載のX IV. 料金設定に使用した貸倒率)

(iii)平日深夜の場合

区 分	金 額 等	備 考
①既設設備に係る工事料の転用先事業者負担分	1,462 (単位：円)	aの(c)の③
②作業実費分	7,746 (単位：円)	bの(b)の(iii)の④
③工事費	9,208 (単位：円)	(①+②) × (1 + 「納使用料算定根拠」記載のX IV. 料金設定に使用した貸倒率)

(iv)土日祝日昼間の場合

区 分	金 額 等	備 考
①既設設備に係る工事料の転用先事業者負担分	1,462 (単位：円)	aの(c)の③
②作業実費分	7,002 (単位：円)	bの(b)の(iv)の④
③工事費	8,464 (単位：円)	(①+②) × (1 + 「納使用料算定根拠」記載のX IV. 料金設定に使用した貸倒率)

(v)土日祝日夜間の場合

区 分	金 額 等	備 考
①既設設備に係る工事料の転用先事業者負担分	1,462 (単位：円)	aの(c)の③
②作業実費分	7,002 (単位：円)	bの(b)の(v)の④
③工事費	8,464 (単位：円)	(①+②) × (1 + 「納使用料算定根拠」記載のX IV. 料金設定に使用した貸倒率)

(vi)土日祝日深夜の場合

区 分	金 額 等	備 考
①既設設備に係る工事料の転用先事業者負担分	1,462 (単位：円)	aの(c)の③
②作業実費分	7,993 (単位：円)	bの(b)の(vi)の④
③工事費	9,455 (単位：円)	(①+②) × (1 + 「納使用料算定根拠」記載のX IV. 料金設定に使用した貸倒率)

(12) 光回線設備収容替工事費（1工事ごとに）

ア. 光信号端末回線（光局外スリットを含まないものに限ります。）の場合

(ア) 基本額

区 分	金 額 等	備 考
①作業単金（1時間あたり）	6,073 (単位：円)	
②1の工事に要する作業時間	1.133 (単位：時間)	
③当該作業に係る工事費	6,881 (単位：円)	$(① \times ②) \times (1 + \text{「網使用料算定根拠」記載のXIV. 料金設定に使用した貸倒率})$

(イ) 加算額

区 分	金 額 等	備 考
①作業単金（1時間あたり）	6,073 (単位：円)	
②1の工事に要する作業時間	1.333 (単位：時間)	
③当該作業に係る工事費	8,095 (単位：円)	$(① \times ②) \times (1 + \text{「網使用料算定根拠」記載のXIV. 料金設定に使用した貸倒率})$

イ. 一般光信号中継回線の場合

(ア) 基本額

区 分	金 額 等	備 考
①作業単金（1時間あたり）	6,073 (単位：円)	
②1の工事に要する作業時間	0.233 (単位：時間)	
③当該作業に係る工事費	1,415 (単位：円)	$(① \times ②) \times (1 + \text{「網使用料算定根拠」記載のXIV. 料金設定に使用した貸倒率})$

(イ) 加算額

区 分	金 額 等	備 考
①作業単金（1時間あたり）	6,073 (単位：円)	
②1の工事に要する作業時間	1.283 (単位：時間)	
③当該作業に係る工事費	7,792 (単位：円)	$(① \times ②) \times (1 + \text{「網使用料算定根拠」記載のXIV. 料金設定に使用した貸倒率})$

(13) 光回線設備接続モジュール取替工事費（1工事ごとに）

ア. 光信号端末回線の場合

(ア) 基本額

区 分	金 額 等	備 考
①作業単金（1時間あたり）	6,073 (単位：円)	
②1の工事に要する作業時間	1.133 (単位：時間)	
③当該作業に係る工事費	6,881 (単位：円)	$(① \times ②) \times (1 + \text{「網使用料算定根拠」記載のXIV. 料金設定に使用した貸倒率})$

(イ) 加算額

区 分	金 額 等	備 考
①作業単金（1時間あたり）	6,073 (単位：円)	
②1の工事に要する作業時間	1.999 (単位：時間)	
③当該作業に係る工事費	12,140 (単位：円)	$(① \times ②) \times (1 + \text{「網使用料算定根拠」記載のXIV. 料金設定に使用した貸倒率})$

イ. 一般光信号中継回線の場合

(ア) 基本額

区 分	金 額 等	備 考
①作業単金（1時間あたり）	6,073 (単位：円)	
②1の工事に要する作業時間	0.233 (単位：時間)	
③当該作業に係る工事費	1,415 (単位：円)	$(① \times ②) \times (1 + \text{「網使用料算定根拠」記載のXIV. 料金設定に使用した貸倒率})$

(イ) 加算額

区 分	金 額 等	備 考
①作業単金（1時間あたり）	6,073 (単位：円)	
②1の工事に要する作業時間	1.700 (単位：時間)	
③当該作業に係る工事費	10,324 (単位：円)	$(① \times ②) \times (1 + \text{「網使用料算定根拠」記載のXIV. 料金設定に使用した貸倒率})$

(14) 光信号電気信号変換装置データ設定変更工事費（1工事ごとに）

区 分	金 額 等	備 考
①作業単金（1時間あたり）	6,073 (単位：円)	
②1の工事に要する作業時間	1.434 (単位：時間)	
③当該作業に係る工事費	8,709 (単位：円)	$(① \times ②) \times (1 + \text{「網使用料算定根拠」記載のXIV. 料金設定に使用した貸倒率})$

(15) 光信号分岐端末回線接続工事費 (1 光信号分岐端末回線ごとに)

(平日昼間)

区 分	金 額 等	備 考
①当該作業に係る工事費	4,238 (単位:円)	
②当該作業に係る工事費	4,238 (単位:円)	①×(1+「網使用料算定根拠」記載のXIV. 料金設定に使用した貸倒率)

(平日夜間)

区 分	金 額 等	備 考
①当該作業に係る工事費	4,741 (単位:円)	
②当該作業に係る工事費	4,741 (単位:円)	①×(1+「網使用料算定根拠」記載のXIV. 料金設定に使用した貸倒率)

(平日深夜)

区 分	金 額 等	備 考
①当該作業に係る工事費	5,316 (単位:円)	
②当該作業に係る工事費	5,316 (単位:円)	①×(1+「網使用料算定根拠」記載のXIV. 料金設定に使用した貸倒率)

(土日祝日昼間)

区 分	金 額 等	備 考
①当該作業に係る工事費	4,884 (単位:円)	
②当該作業に係る工事費	4,884 (単位:円)	①×(1+「網使用料算定根拠」記載のXIV. 料金設定に使用した貸倒率)

(土日祝日夜間)

区 分	金 額 等	備 考
①当該作業に係る工事費	4,884 (単位:円)	
②当該作業に係る工事費	4,884 (単位:円)	①×(1+「網使用料算定根拠」記載のXIV. 料金設定に使用した貸倒率)

(土日祝日深夜)

区 分	金 額 等	備 考
①当該作業に係る工事費	5,459 (単位:円)	
②当該作業に係る工事費	5,459 (単位:円)	①×(1+「網使用料算定根拠」記載のXIV. 料金設定に使用した貸倒率)

(16) 光信号分岐端末回線収容キャビネット等設置工事費 (1 光信号分岐端末回線ごとに)

(平日昼間)

区 分	金 額 等	備 考
①当該作業に係る工事費	1,366 (単位:円)	
②当該作業に係る工事費	1,366 (単位:円)	①×(1+「網使用料算定根拠」記載のXIV. 料金設定に使用した貸倒率)

(平日夜間)

区 分	金 額 等	備 考
①当該作業に係る工事費	1,441 (単位:円)	
②当該作業に係る工事費	1,441 (単位:円)	①×(1+「網使用料算定根拠」記載のXIV. 料金設定に使用した貸倒率)

(平日深夜)

区 分	金 額 等	備 考
①当該作業に係る工事費	1,528 (単位:円)	
②当該作業に係る工事費	1,528 (単位:円)	①×(1+「網使用料算定根拠」記載のXIV. 料金設定に使用した貸倒率)

(土日祝日昼間)

区 分	金 額 等	備 考
①当該作業に係る工事費	1,463 (単位:円)	
②当該作業に係る工事費	1,463 (単位:円)	①×(1+「網使用料算定根拠」記載のXIV. 料金設定に使用した貸倒率)

(土日祝日夜間)

区 分	金 額 等	備 考
①当該作業に係る工事費	1,463 (単位:円)	
②当該作業に係る工事費	1,463 (単位:円)	①×(1+「網使用料算定根拠」記載のXIV. 料金設定に使用した貸倒率)

(土日祝日深夜)

区 分	金 額 等	備 考
①当該作業に係る工事費	1,549 (単位:円)	
②当該作業に係る工事費	1,549 (単位:円)	①×(1+「網使用料算定根拠」記載のXIV. 料金設定に使用した貸倒率)

(17) 光信号分岐端末回線設置等加算工事費 (1 光信号分岐端末回線ごとに)

(平日夜間)

区 分	金 額 等	備 考
①平日昼間の当該作業に係わる工事費	16,696 (単位:円)	
②平日夜間の当該作業に係る工事費	18,032 (単位:円)	
③加算工事費	1,336 (単位:円)	$(②-①) \times (1+「網使用料算定根拠」記載のXIV. 料金設定に使用した貸倒率)$

(平日深夜)

区 分	金 額 等	備 考
①平日昼間の当該作業に係わる工事費	16,696 (単位:円)	
②平日深夜の当該作業に係る工事費	19,562 (単位:円)	
③加算工事費	2,866 (単位:円)	$(②-①) \times (1+「網使用料算定根拠」記載のXIV. 料金設定に使用した貸倒率)$

(土日祝日昼間)

区 分	金 額 等	備 考
①平日昼間の当該作業に係わる工事費	16,696 (単位:円)	
②土日祝日昼間の当該作業に係る工事費	18,418 (単位:円)	
③加算工事費	1,722 (単位:円)	$(②-①) \times (1+「網使用料算定根拠」記載のXIV. 料金設定に使用した貸倒率)$

(土日祝日夜間)

区 分	金 額 等	備 考
①平日昼間の当該作業に係わる工事費	16,696 (単位:円)	
②土日祝日夜間の当該作業に係る工事費	18,418 (単位:円)	
③加算工事費	1,722 (単位:円)	$(②-①) \times (1+「網使用料算定根拠」記載のXIV. 料金設定に使用した貸倒率)$

(土日祝日深夜)

区 分	金 額 等	備 考
①平日昼間の当該作業に係わる工事費	16,696 (単位:円)	
②土日祝日深夜の当該作業に係る工事費	19,946 (単位:円)	
③加算工事費	3,250 (単位:円)	$(②-①) \times (1+「網使用料算定根拠」記載のXIV. 料金設定に使用した貸倒率)$

(18) 融着接続工事費 (1 回線ごとに)

(平日昼間)

区 分	金 額 等	備 考
①作業単金 (1 時間あたり)	6,073 (単位:円)	
② 1 の工事に要する作業時間	0.526 (単位:時間)	
③当該作業に係る工事費	3,194 (単位:円)	$(① \times ②) \times (1+「網使用料算定根拠」記載のXIV. 料金設定に使用した貸倒率)$

(土日祝日昼間)

区 分	金 額 等	備 考
①作業単金 (1 時間あたり)	7,287 (単位:円)	
② 1 の工事に要する作業時間	0.526 (単位:時間)	
③当該作業に係る工事費	3,833 (単位:円)	$(① \times ②) \times (1+「網使用料算定根拠」記載のXIV. 料金設定に使用した貸倒率)$

Ⅲ 手続費

(1) 料金回収手続費（公衆電話発信以外の場合）

1. 調整額の算定

(a) 前々算定期間における費用

区 分	設備管理運営費		自己資本費用		他人資本費用		利益対応税		合計		単 位	備 考
	(7)その他 (右記以外)	(1)音声利用 I P 通信網 サービス	(7)その他 (右記以外)	(1)音声利用 I P 通信網 サービス	(7)その他 (右記以外)	(1)音声利用 I P 通信網 サービス	(7)その他 (右記以外)	(1)音声利用 I P 通信網 サービス	(7)その他 (右記以外)	(1)音声利用 I P 通信網 サービス		
①通信ごとのデータ蓄積・料金計算に係る費用	283	497	0	0	0	0	0	0	283	497	(百万円)	2021年度実績
②請求金額確定に係る費用	217	380	0	0	0	0	0	0	217	380	(百万円)	
③請求書表示に係る費用	77	54	0	0	0	0	0	0	77	54	(百万円)	
④-1請求書編集業務に係る費用	4,769	3,392	0	0	0	0	0	0	4,769	3,392	(百万円)	
	システム関連費用	2,274	1,617	0	0	0	0	0	2,274	1,617	(百万円)	
	業務費用（人件費・物件費）	2,495	1,775	0	0	0	0	0	2,495	1,775	(百万円)	
④-2請求書作成・発送業務に係る費用	2,871	1,955	0	0	0	0	0	0	2,871	1,955	(百万円)	
	業務費用（人件費・物件費）	1,254	892	0	0	0	0	0	1,254	892	(百万円)	
	郵送料	1,617	1,063	0	0	0	0	0	1,617	1,063	(百万円)	
④-3収納業務に係る費用	2,779	1,977	0	0	0	0	0	0	2,779	1,977	(百万円)	
	システム関連費用	330	235	0	0	0	0	0	330	235	(百万円)	
	業務費用（人件費・物件費）	450	320	0	0	0	0	0	450	320	(百万円)	
	振込手数料等	1,999	1,422	0	0	0	0	0	1,999	1,422	(百万円)	
④-4問合せ業務に係る費用	800	569	0	0	0	0	0	0	800	569	(百万円)	
	システム関連費用	95	68	0	0	0	0	0	95	68	(百万円)	
	業務費用（人件費・物件費）	705	501	0	0	0	0	0	705	501	(百万円)	
⑤請求・収納・問合せ業務に係る費用	11,219	7,893	0	0	0	0	0	11,219	7,893	(百万円)		
⑤回収業務に係る費用 (利用停止・契約解除等の滞納整理業務に係る費用)	2,360	1,679	0	0	0	0	0	0	2,360	1,679	(百万円)	
	システム関連費用	280	199	0	0	0	0	0	280	199	(百万円)	
	業務費用（人件費・物件費）	2,080	1,480	0	0	0	0	0	2,080	1,480	(百万円)	
⑥回収不能相当額 (料金回収不能となり、貸倒損失計上した額)	413	82	0	0	0	0	0	0	413	82	(百万円)	

(b) 前々算定期間における調整額

区 分	(7)その他 (右記以外)	(1)音声利用 I P 通信網サービス	単 位	備 考
①通信ごとのデータ蓄積・料金計算に係る調整額		73	30	(百万円)
②請求金額確定に係る調整額		▲ 30	▲ 44	(百万円)
③請求書表示に係る調整額		▲ 26	▲ 27	(百万円)
④請求・収納・問合せ業務に係る調整額	8,268		▲ 15,163	(百万円)
⑤回収業務に係る調整額	679		▲ 1,477	(百万円)
⑥回収不能相当額に係る調整額	181		▲ 274	(百万円)

(c) 前々算定期間における手続費に係る収入

ア. 前々算定期間における需要

区 分	対象事業者	需 要 数	単 位	備 考
a. 通信回数	(1) N T T 西日本 (その他)		1,074	(百万回)
	(2) 移動体事業者		140	
	(3) N T T 西日本 (その他)・移動体計		1,214	
	(4) N T T 西日本 (音声利用 I P 通信網サービス)		2,664	
	(5) 合計		3,878	
b. 内訳項目数	(1) N T T 西日本 (その他)		737	(百万項目)
	(2) 移動体事業者		15	
	(3) N T T 西日本 (その他)・移動体計		752	
	(4) その他事業者		38	
	(5) N T T 西日本 (その他)・移動体・その他事業者計		790	
	(6) 料金請求回収代行利用事業者		0	
	(7) N T T 西日本 (その他)・移動体・その他事業者・料金請求回収代行利用事業者計		790	
	(8) N T T 西日本 (音声利用 I P 通信網サービス)		611	
	(9) 合計		1,401	
c. 利用者料金額 (請求金額)	(1) N T T 西日本 (その他)		458,171	(百万円)
	(2) 移動体事業者		6,385	
	(3) その他事業者		22,362	
	(4) N T T 西日本 (その他)・移動体・その他事業者計		486,918	
	(5) N T T 西日本 (音声利用 I P 通信網サービス)		153,130	
	(6) 合計		640,048	

イ. 前々算定期間における手続費

(ア) 利用者に対する料金請求書の料金内訳項目を1の協定事業者が専有する場合であって、通信ごとのデータ蓄積・料金計算、請求金額確定及び請求・収納・回収を当社が行う場合

区 分	(ア)その他 (右記以外)	(イ)音声利用 IP 通話網サービス	単 位	備 考
①通信ごとのデータ蓄積・料金計算	{ 1 通信ごと }	0.26	0.20 (円)	2021年度適用手続費
②請求金額確定	{ 1 内訳項目ごと }	0.24	0.59 (円)	
③請求書表示	{ 1 内訳項目ごと }	0.07	0.07 (円)	
④請求・収納・問合せ業務	{ 1 内訳項目ごと }	10.25	10.25 (円)	
⑤回収業務	{ 1 内訳項目ごと }	2.71	2.71 (円)	
⑥回収不能相当額	{ 利用者料金額ごと }	0.08	0.08 (%)	

(イ) 利用者に対する料金請求書の料金内訳項目を複数の協定事業者で共用する場合であって、通信ごとのデータ蓄積・料金計算、請求金額確定及び請求・収納・回収を当社が行う場合

区 分	(ア)その他 (右記以外)	(イ)音声利用 IP 通話網サービス	単 位	備 考
①通信ごとのデータ蓄積・料金計算	{ 利用者料金額ごと }	0.51	- (%)	2021年度適用その他の費用の算定根拠Ⅲの(1)の3の(c)の(イ)のEをGで除したものに、⑦を乗じたもの (F-Jは調整額対象外の区分)
②請求金額確定	{ 利用者料金額ごと }	0.04	- (%)	2021年度適用その他の費用の算定根拠Ⅲの(1)の3の(c)の(イ)のEをGで除したものに、⑦を乗じたもの (F-Jは調整額対象外の区分)
③請求書表示	{ 利用者料金額ごと }	0.01	- (%)	2021年度適用その他の費用の算定根拠Ⅲの(1)の3の(c)の(イ)のEをGで除したものに、⑦を乗じたもの (F-Jは調整額対象外の区分)
④請求・収納・問合せ業務	{ 利用者料金額ごと }	1.86	- (%)	2021年度適用その他の費用の算定根拠Ⅲの(1)の3の(c)の(イ)のEをGで除したものに、⑦を乗じたもの (F-Jは調整額対象外の区分)
⑤回収業務	{ 利用者料金額ごと }	0.49	- (%)	2021年度適用その他の費用の算定根拠Ⅲの(1)の3の(c)の(イ)のEをGで除したものに、⑦を乗じたもの (F-Jは調整額対象外の区分)
⑥回収不能相当額	{ 利用者料金額ごと }	0.08	- (%)	2021年度適用その他の費用の算定根拠Ⅲの(1)の3の(c)の(イ)のEをGで除したものに、⑦を乗じたもの (F-Jは調整額対象外の区分)
⑦合計	{ 利用者料金額ごと }	3.0	- (%)	2021年度適用手続費 (F-Jは調整額対象外の区分)

ウ. 前々算定期間における手続費に係る収入

区 分	(ア)その他 (右記以外)	(イ)音声利用 IP 通話網サービス	単 位	備 考
①通信ごとのデータ蓄積・料金計算に係る収入	312	533	(百万円)	$\cdot (ア) = (ア) \times (イ) \times (ウ) \times (エ) + (イ) \times (ウ) \times (エ) \times (オ)$ $\cdot (イ) = (ア) \times (イ) \times (ウ) \times (エ) \times (オ)$
②請求金額確定に係る収入	179	360	(百万円)	$\cdot (ア) = (ア) \times (イ) \times (ウ) \times (エ) + (イ) \times (ウ) \times (エ) \times (オ)$ $\cdot (イ) = (ア) \times (イ) \times (ウ) \times (エ) \times (オ)$
③請求書表示に係る収入	55	43	(百万円)	$\cdot (ア) = (ア) \times (イ) + (ア) \times (イ) \times (ウ) \times (エ) + (イ) \times (ウ) \times (エ) \times (オ)$ $\cdot (イ) = (ア) \times (イ) \times (ウ) \times (エ) \times (オ)$
④請求・収納・問合せ業務に係る収入	8,063	6,263	(百万円)	$\cdot (ア) = (ア) \times (イ) + (ア) \times (イ) + (ア) \times (イ) \times (ウ) \times (エ) \times (オ)$ $\cdot (イ) = (ア) \times (イ) \times (ウ) \times (エ) \times (オ)$
⑤回収業務に係る収入	2,132	1,656	(百万円)	$\cdot (ア) = (ア) \times (イ) + (ア) \times (イ) \times (ウ) \times (エ) + (イ) \times (ウ) \times (エ) \times (オ)$ $\cdot (イ) = (ア) \times (イ) \times (ウ) \times (エ) \times (オ)$
⑥回収不能相当額に係る収入	390	123	(百万円)	$\cdot (ア) = (ア) \times (イ) + (ア) \times (イ) \times (ウ) \times (エ) + (イ) \times (ウ) \times (エ) \times (オ)$ $\cdot (イ) = (ア) \times (イ) \times (ウ) \times (エ) \times (オ)$

(d)調整額

区 分	(ア)その他 (右記以外)	(イ)音声利用 IP 通話網サービス	単 位	備 考
①通信ごとのデータ蓄積・料金計算に係る調整額	44	▲6	(百万円)	$((ア) \times (イ) \times (ウ) + (イ) \times (ウ) \times (エ)) \times (1 + \text{「調定使用料算定根拠」}$ 記載のX IV. 料金設定に使用した貸倒率) - (c) のウの①
②請求金額確定に係る調整額	8	▲24	(百万円)	$((ア) \times (イ) \times (ウ) + (イ) \times (ウ) \times (エ)) \times (1 + \text{「調定使用料算定根拠」}$ 記載のX IV. 料金設定に使用した貸倒率) - (c) のウの②
③請求書表示に係る調整額	▲4	▲16	(百万円)	$((ア) \times (イ) \times (ウ) + (イ) \times (ウ) \times (エ)) \times (1 + \text{「調定使用料算定根拠」}$ 記載のX IV. 料金設定に使用した貸倒率) - (c) のウの③
④請求・収納・問合せ業務に係る調整額	11,424	▲13,533	(百万円)	$((ア) \times (イ) \times (ウ) + (イ) \times (ウ) \times (エ)) \times (1 + \text{「調定使用料算定根拠」}$ 記載のX IV. 料金設定に使用した貸倒率) - (c) のウの④
⑤回収業務に係る調整額	907	▲1,454	(百万円)	$((ア) \times (イ) \times (ウ) + (イ) \times (ウ) \times (エ)) \times (1 + \text{「調定使用料算定根拠」}$ 記載のX IV. 料金設定に使用した貸倒率) - (c) のウの⑤
⑥回収不能相当額に係る調整額	204	▲315	(百万円)	$((ア) \times (イ) \times (ウ) + (イ) \times (ウ) \times (エ)) \times (1 + \text{「調定使用料算定根拠」}$ 記載のX IV. 料金設定に使用した貸倒率) - (c) のウの⑥

2. 原価の算定

(a) 前々算定期間における費用

区 分	設備管理運営費		自己資本費用		他人資本費用		利益対応税		合計		単 位	備 考
	(f)その他 (右記以外)	(f)音声利用 I P 通信網 サービス	(f)その他 (右記以外)	(f)音声利用 I P 通信網 サービス	(f)その他 (右記以外)	(f)音声利用 I P 通信網 サービス	(f)その他 (右記以外)	(f)音声利用 I P 通信網 サービス	(f)その他 (右記以外)	(f)音声利用 I P 通信網 サービス		
①通信ごとのデータ蓄積・料金計算に係る費用	283	497	0	0	0	0	0	0	283	497	(百万円)	1の(a)の利益対応税について、2023年度適用の利益対応税率 (42.35% (「経使用料算定根拠」記載の値より)) を用いて算定 したものと
②請求金額確定に係る費用	217	380	0	0	0	0	0	0	217	380	(百万円)	
③請求書表示に係る費用	77	54	0	0	0	0	0	0	77	54	(百万円)	
④-1請求書編集業務に係る費用	4,769	3,392	0	0	0	0	0	0	4,769	3,392	(百万円)	
	システム関連費用	2,274	1,617	0	0	0	0	0	2,274	1,617	(百万円)	
業務費用 (人件費・物件費)	2,495	1,775	0	0	0	0	0	2,495	1,775	(百万円)		
④-2請求書作成・発送業務に係る費用	2,871	1,955	0	0	0	0	0	0	2,871	1,955	(百万円)	
	業務費用 (人件費・物件費)	1,254	892	0	0	0	0	0	1,254	892	(百万円)	
郵送料	1,617	1,063	0	0	0	0	0	1,617	1,063	(百万円)		
④-3収納業務に係る費用	2,779	1,977	0	0	0	0	0	0	2,779	1,977	(百万円)	
	システム関連費用	330	235	0	0	0	0	0	330	235	(百万円)	
	業務費用 (人件費・物件費)	450	320	0	0	0	0	0	450	320	(百万円)	
振込手数料等	1,999	1,422	0	0	0	0	0	1,999	1,422	(百万円)		
④-4問合せ業務に係る費用	800	569	0	0	0	0	0	0	800	569	(百万円)	
	システム関連費用	95	68	0	0	0	0	0	95	68	(百万円)	
	業務費用 (人件費・物件費)	705	501	0	0	0	0	0	705	501	(百万円)	
④請求・収納・問合せ業務に係る費用	11,219	7,893	0	0	0	0	0	11,219	7,893	(百万円)		
⑤回収業務に係る費用 (利用停止・契約解除等の滞納整理業務に係る費用)	2,360	1,679	0	0	0	0	0	0	2,360	1,679	(百万円)	
	システム関連費用	280	199	0	0	0	0	0	280	199	(百万円)	
	業務費用 (人件費・物件費)	2,080	1,480	0	0	0	0	0	2,080	1,480	(百万円)	
⑥回収不能相当額 (料金回収不能となり、貸倒損失計上した額)	413	82	0	0	0	0	0	0	413	82	(百万円)	

(b) 調整額

区 分	(f)その他 (右記以外)	(f)音声利用 I P 通信網サービス	単 位	備 考
①通信ごとのデータ蓄積・料金計算に係る原価		44	▲6 (百万円)	1の (d)
②請求金額確定に係る原価		8	▲24 (百万円)	
③請求書表示に係る原価		▲4	▲16 (百万円)	
④請求・収納・問合せ業務に係る原価		11,424	▲13,533 (百万円)	
⑤回収業務に係る原価		907	▲1,454 (百万円)	
⑥回収不能相当額に係る原価		204	▲315 (百万円)	

(c) 原価

区 分	(f)その他 (右記以外)	(f)音声利用 I P 通信網サービス	単 位	備 考	
				(f)その他 (右記以外)	(f)音声利用 I P 通信網サービス
①通信ごとのデータ蓄積・料金計算に係る原価		327	491 (百万円)	(a)の①の合計 + (b)の①	(a)の①の合計 + (b)の①
②請求金額確定に係る原価		225	356 (百万円)	(a)の②の合計 + (b)の②	(a)の②の合計 + (b)の②
③請求書表示に係る原価			111 (百万円)	(a)の③の(f)と(f)の合計 + (b)の③の(f)と(f)の合計	
④請求・収納・問合せ業務に係る原価			17,003 (百万円)	(a)の④の(f)と(f)の合計 + (b)の④の(f)と(f)の合計	
⑤回収業務に係る原価			3,492 (百万円)	(a)の⑤の(f)と(f)の合計 + (b)の⑤の(f)と(f)の合計	
⑥回収不能相当額に係る原価			384 (百万円)	(a)の⑥の(f)と(f)の合計 + (b)の⑥の(f)と(f)の合計	

3. 料金の設定

(a) 前々期間における需要

区 分	対象事業者	需 要 数	単 位	備 考
①通信回数	(1)NTT西日本(その他)	1,074	(百万回)	1の(c)の(7)
	(2)移動体事業者	140		
	(3)NTT西日本(その他)・移動体計	1,214		
	(4)NTT西日本(音声利用IP通信網サービス)	2,664		
	(5)合計	3,878		
②内訳項目数	(1)NTT西日本(その他)	737	(百万項目)	
	(2)移動体事業者	15		
	(3)NTT西日本(その他)・移動体計	752		
	(4)その他事業者	38		
	(5)NTT西日本(その他)・移動体・その他事業者計	790		
	(6)料金請求回収代行利用事業者	0		
	(7)NTT西日本(その他)・移動体・その他事業者・料金請求回収代行利用事業者計	790		
	(8)NTT西日本(音声利用IP通信網サービス)	611		
	(9)合計	1,401		
③利用者料金額(請求金額)	(1)NTT西日本(その他)	458,171	(百万円)	
	(2)移動体事業者	6,385		
	(3)その他事業者	22,362		
	(4)NTT西日本(その他)・移動体・その他事業者計	486,918		
	(5)NTT西日本(音声利用IP通信網サービス)	153,130		
	(6)合計	640,048		

(b) 需要あたり原価の算定

区 分	需要あたり原価			単 位	備 考	
	(1)通信ごと	(7)その他 (右記以外)	(1)音声利用 IP通信網サービス		(7)その他 (右記以外)	(1)音声利用 IP通信網サービス
①通信ごとのデータ蓄積・料金計算に係る料金	(1通信ごと)	0.27	0.18	(円)	2の(c)の①(7)/3の(a)の③(3)	2の(c)の①(1)/3の(a)の③(4)
②請求金額確定に係る料金	(1内訳項目ごと)	0.30	0.58	(円)	2の(c)の②(7)/3の(a)の②(3)	2の(c)の②(1)/3の(a)の②(8)
③請求書表示に係る料金	(1内訳項目ごと)		0.08	(円)	2の(c)の③/(3の(a)の②(5)+3の(a)の②(8))	
④請求・収納・問合せ業務に係る料金	(1内訳項目ごと)		12.14	(円)	2の(c)の④/3の(a)の②(9)	
⑤回収業務に係る料金	(1内訳項目ごと)		2.49	(円)	2の(c)の⑤/(3の(a)の②(5)+3の(a)の②(8))	
⑥回収不能相当額に係る料金	(利用者料金額ごと)		0.06	(%)	2の(c)の⑥/3の(a)の③(6)	

(注) 移動体事業者とは、携帯・自動車電話事業者、接続型PHS事業者、無線呼出し(M*やS発着金)事業者のことをいいます。
 その他事業者とは、NTT西日本、移動体事業者以外で料金回収手数料を適用する事業者のことをいいます。

(c) 料金の設定

ア. 電話サービス又は総合デジタル通信サービスの利用者に対する料金請求書の料金内訳項目を1の協定事業者が等する場合であって、請求・収納・回収を当社が行う場合

- 1内訳項目ごと

区 分	料 金 額	単 位	備 考
請求書表示・請求・収納・問合せ業務・回収に係る手数料		14.71	(円/内訳項目) ((b)③+(b)④+(b)⑤)×(1+「網使用料算定根拠」記載のXIV. 料金設定に使用した貸倒率)

- 利用者料金額(請求金額)ごと(月額)

区 分	料 金 額	単 位	備 考
回収不能相当額に係る負担額		0.06	(%) (b)⑥×(1+「網使用料算定根拠」記載のXIV. 料金設定に使用した貸倒率)

イ、電話サービス又は総合デジタル通信サービスの利用者に対する料金請求書の料金内訳項目を複数の協定事業者で共用する場合であって、通信ごとのデータ蓄積・料金計算、請求金額確定及び請求・収納・回収を当社が行う場合

・原価の算定

区 分	原 価	単 位	備 考
A. 通信ごとのデータ蓄積・料金計算の負担額		38 (百万円)	(b) ①の(7)× (a) の① (2)
B. 請求金額確定の負担額		5 (百万円)	(b) ②の(7)× (a) の② (2)
C. 請求書表示の負担額		1 (百万円)	(b) ③× (a) の② (2)
D. 請求・収納・問合せ業務の負担額		182 (百万円)	(b) ④× (a) の② (2)
E. 回収業務の負担額		37 (百万円)	(b) ⑤× (a) の② (2)
F. 回収不能相当の負担額		4 (百万円)	(b) ⑥× (a) の③ (2)

・料金の設定

区 分	料 金 額	単 位	備 考
G. 業務毎の負担額合計		267 (百万円)	A+B+C+D+E+F
H. 適用する手数料 (利用者料金ごと)		4.2 (%)	G÷3の(a)の③(2)×(1+「網使用料算定根拠」記載のX IV. 料金設定に使用した貸倒率)

ウ、当社の自声利用 I P 通信網サービスの利用者に対する料金請求書の料金内訳項目を 1 の協定事業者が専有する場合であって、通信ごとのデータ蓄積・料金計算、請求金額確定及び請求・収納・回収を当社が行う場合

・ 1 通信ごとに

区 分	料 金 額	単 位	備 考
通信ごとのデータ蓄積・料金計算に係る手数料		0.18 (円/通債)	(b) ①の(4)× (1+「網使用料算定根拠」記載のX IV. 料金設定に使用した貸倒率)

・ 1 内訳項目ごとに

区 分	料 金 額	単 位	備 考
請求金額確定・請求書表示・請求・収納・問合せ業務・回収に係る手数料		15.29 (円/内訳項目)	((b) ②の(4)+(b) ③+(b) ④+(b) ⑤)×(1+「網使用料算定根拠」記載のX IV. 料金設定に使用した貸倒率)

・利用者料金 (請求金額) ごとに (月額)

区 分	料 金 額	単 位	備 考
回収不能相当額に係る負担額		0.06 (%)	(b) ⑥×(1+「網使用料算定根拠」記載のX IV. 料金設定に使用した貸倒率)

(2) 電話帳掲載手数料（1発行ごとに1掲載あたり）

2022年4月1日から2023年3月31日までの間に適用するための手数料

ア. 原価の算定

(ア) 更新結果チェック（新規・変更データの登録時にデータをチェックするための1版あたりのコスト）

区 分	金 額 等		備 考
	職業別電話帳	50音別電話帳	
①設備管理運営費	32,815	29,514 (単位：円)	
②他人資本費用	4	4 (単位：円)	
③自己資本費用	1	1 (単位：円)	
④利益対応税	1	0 (単位：円)	
⑤合計	32,821	29,519 (単位：円)	①+②+③+④

(イ) 伝票入力（新規・変更時に職業分類等の情報を入力するのに必要な1版あたりのコスト。職業別電話帳のみに加算）

区 分	金 額 等		備 考
	職業別電話帳	50音別電話帳	
①設備管理運営費		246,077 (単位：円)	
②他人資本費用		30 (単位：円)	
③自己資本費用		6 (単位：円)	
④利益対応税		4 (単位：円)	
⑤合計		246,117 (単位：円)	①+②+③+④

(ウ) 印刷・製本委託額（職業別電話帳・50音別電話帳それぞれ1版を生産するのに必要な平均的モデルより算定）

区 分	金 額 等		備 考
	職業別電話帳	50音別電話帳	
①設備管理運営費	3,041,281	941,067 (単位：円)	
②他人資本費用	366	113 (単位：円)	
③自己資本費用	79	24 (単位：円)	
④利益対応税	49	15 (単位：円)	
⑤合計	3,041,775	941,219 (単位：円)	①+②+③+④

(エ) 電話帳システム使用料（電話帳の発行・編集に係る1版あたりのシステムコスト）

区 分	金 額 等		備 考
	職業別電話帳	50音別電話帳	
①設備管理運営費	161,822	152,668 (単位：円)	
②他人資本費用	19	18 (単位：円)	
③自己資本費用	4	4 (単位：円)	
④利益対応税	3	2 (単位：円)	
⑤合計	161,848	152,692 (単位：円)	①+②+③+④

イ. 単金の算定

区 分	金 額 等		備 考
	職業別電話帳	50音別電話帳	
①1版あたりの平均掲載件数	15,419	13,868 (単位：件)	2021年度の実績
②更新結果チェック	2	2 (単位：円)	ア. (ア) ⑤/①
③伝票入力	16	- (単位：円)	ア. (イ) ⑤/①
④印刷・製本委託額	197	68 (単位：円)	ア. (ウ) ⑤/①
⑤電話帳システム使用料	10	11 (単位：円)	ア. (エ) ⑤/①
⑥合計	225	81 (単位：円)	(②+③+④+⑤) × (1+「網使用料算定根拠」記載のXⅣ. 料金設定に使用した貸倒率) 50音別電話帳は2023年4月1日以降は適用しない

(3) 番号情報データベース登録手数料費（1登録ごとに1番号あたり）
2022年4月1日から2023年3月31日までの間に適用するための手数料費

区 分	金 額 等	備 考
①設備管理運営費	10,535,289 (単位：円)	当該期間の費用について、接続約款の料金表第2網改造料の算定式に準拠して、設備管理運営費、他人資本費用、自己資本費用及び利益対応税を算定した。
②他人資本費用	1,270 (単位：円)	但し、①設備管理運営費のうち、保守運営費相当については、設備管理運営費比率による算定ではなく、保守委託にかかる費用を個別に算定した上で、減価償却費相当及び保守運営費相当に対し、「IX 番号情報データベース登録
③自己資本費用	273 (単位：円)	手数料費、みなし契約者に関する宛名情報提供手数料費、料金請求回収代行
④利益対応税	171 (単位：円)	手数料費、光信号端末回線の概算提供可能時期の調査に要する費用、光配線区域情報調査費、ルーティング番号登録工事等受付手数料費、同一番号移
⑤合計	10,537,003 (単位：円)	転可否情報調査費、き線点情報調査費、端末回線情報提供手数料費及び申込者情報確認結果即時通知手数料費の算定において用いた一般管理費比率]を用いて管理費相当を算出し、設備管理運営費の原価に含めた。
⑥当該手続の利用件数	25,673 (単位：件)	①+②+③+④
⑦当該作業に係る手数料費	410 (単位：円)	2021年度の実績 (⑤/⑥) × (1+「網使用料算定根拠」記載のX IV. 料金設定に使用した貸倒率)

(4) お客様情報照会書作成手数料費（1件ごとに）

区 分	金 額 等	備 考
①作業単金（1時間あたり）	6,073 (単位：円)	
②1の手続に要する作業時間	0.037 (単位：時間)	
③当該作業に係る手数料費	225 (単位：円)	(①×②) × (1+「網使用料算定根拠」記載のX IV. 料金設定に使用した貸倒率)

(5) 利用契約締結手数料費（1件ごとに）

区 分	金 額 等	備 考
①作業単金（1時間あたり）	6,073 (単位：円)	
②1の手続に要する作業時間	0.051 (単位：分)	
③当該作業に係る手数料費	5 (単位：円)	(①×②/60) × (1+「網使用料算定根拠」記載のX IV. 料金設定に使用した貸倒率)

(6) 債権譲受手数料費（公衆電話発信以外の場合）

(1) 料金回収手数料費（公衆電話発信以外の場合）を参照

(7) みなし契約者に関する宛名情報提供手数料費（1件ごとに）

2022年4月1日から2023年3月31日までの間に適用するための手数料費

ア. 原価の算定

区 分	金 額 等	備 考
①設備管理運営費	55,655,996 (単位：円)	
②他人資本費用	6,707 (単位：円)	
③自己資本費用	1,441 (単位：円)	
④利益対応税	905 (単位：円)	
⑤合計	55,665,049 (単位：円)	①+②+③+④

イ. 単金の算定

区 分	金 額 等	備 考
①当該期間の料金の合計	55,665,049 (単位：円)	ア. ⑤
②当該手続の利用見込件数	1,475,588 (単位：件)	
③1件あたりの手数料費	37.72 (単位：円)	(①/②) × (1+「網使用料算定根拠」記載のX IV. 料金設定に使用した貸倒率)

(8) 料金請求回収代行手数料

ア. 協定事業者が請求、回収すべき利用者料金が電話サービス、総合デジタル通信サービス又は音声利用 I P 通信網サービスに係るものである場合

(ア)請求情報の授受等に係るもの

1. 原価の算定

(a)前々算定期間における費用

区 分	金 額 等	備 考
①設備管理運営費	9,193 (単位：千円)	接続約款の料金表第2網改造料の算出式に準拠して、設備管理運営費、他人資本費用、自己資本費用及び利益対応税を算定した。
②他人資本費用	1 (単位：千円)	但し、①設備管理運営費については、設備管理運営費比率による算定ではなく、保守委託等にかかる費用を個別に算定した上で、減価償却費相当及び保守運営費相当に対し、「IX 番号情報データベース登録手数料、みなし契約者に関する宛名情報提供手数料、料金請求回収代行手数料、光信号端末回線の概算提供可能時期の調査に要する費用、光配線区域情報調査費、ルーティング番号登録工事等受付手数料、同一番号移転可否情報調査費、き線点情報調査費、端末回線情報提供手数料及び申込者情報確認結果即時通知手数料の算定において用いた一般管理費比率」を用いて管理費相当を算出し、設備管理運営費の原価に含めた。
③自己資本費用	0 (単位：千円)	
④利益対応税	0 (単位：千円)	
⑤合計	9,194 (単位：千円)	①+②+③+④

(b)前々算定期間における調整額

区 分	金 額 等	備 考
①前々算定期間における調整額	▲28 (単位：千円)	2021年度適用手数料において加算した調整額

(c)前々算定期間における収入

区 分	金 額 等	備 考
①前々算定期間における需要	465 (単位：千項目)	2021年度実績
②前々算定期間における手数料	14.12 (単位：円)	2021年度適用手数料
③前々算定期間における手数料に係る収入	6,566 (単位：千円)	①×②

(d)調整額

区 分	金 額 等	備 考
①調整額	2,600 (単位：千円)	((a)の⑤+ (b)の①) × (1+「網使用料算定根拠」記載のXIV. 料金設定に使用した貸倒率) - (c)の③

(e)原価

区 分	金 額 等	備 考
①前々算定期間における費用	9,194 (単位：千円)	アの(ア)の1の(a)の利益対応税について、2023年度適用の利益対応税率(42.35% (「網使用料算定根拠」記載のⅧより))を用いて算定したものの
②調整額	2,600 (単位：千円)	(d)の①
③合計	11,794 (単位：千円)	①+②

2. 単金の設定

区 分	金 額 等	備 考
①原価	11,794 (単位：千円)	1の(e)の③
②内訳項目数	465 (単位：千項目)	2021年度実績
③1内訳項目ごとの料金	25.36 (単位：円)	①/②×(1+「網使用料算定根拠」記載のXIV. 料金設定に使用した貸倒率)

(イ)請求・収納・不払い対応に係るもの

1. 原価の算定

A. 請求・収納・問合せ業務に係るもの

区 分	金 額 等	備 考
①請求・収納・問合せ業務に係る費用	17,003 (単位：百万円)	(1) 料金回収手数料(公衆電話発信以外の場合)の2の(c)の④
②内訳項目数	1,401 (単位：百万項目)	(1) 料金回収手数料(公衆電話発信以外の場合)の3の(a)の②の(9)
③1内訳項目ごとの料金	12.14 (単位：円)	①/②

B. 不払い対応業務に係るもの

(不払い発生対応)

(a)前々算定期間における費用

区 分	金 額 等	備 考
①作業単金(1時間あたり)	6,073 (単位：円)	I作業単金の(6)利益対応税率について、2021年度適用の利益対応税率(42.35% (Ⅷより))を用いて算定したものの(平日・昼間)
②1の手続に要する作業時間	0.167 (単位：時間)	1内訳項目あたり
③不払い発生比率	0.0090 (単位：%)	料金請求回収代行の総内訳項目数に対する不払い内訳項目数の比率
④当該作業に係る手数料	0.09 (単位：円)	①×②×③

(b)前々算定期間における調整額

区 分	金 額 等	備 考
①前々算定期間における調整額	0.02 (単位：円)	2021年度適用手数料費において加算した調整額

(c)前々算定期間に適用した手数料費

区 分	金 額 等	備 考
①前々算定期間に適用した手数料費	0.09 (単位：円)	2021年度適用手数料費

(d)調整額

区 分	金 額 等	備 考
①調整額	0.02 (単位：円)	$((a)の④ + (b)の①) \times (1 + 「網使用料算定根拠」記載のXIV. 料金設定に使用した貸倒率) - (c)の①$

(e) 原価

区 分	金 額 等	備 考
①作業単金（1時間あたり）	6,073 (単位：円)	I作業単金の（6）利益対応税率について、2023年度適用の利益対応税率（42.35%（Ⅷより））を用いて算定したもの（平日・昼間）
②1の手続に要する作業時間	0.167 (単位：時間)	1内訳項目あたり
③不払い発生比率	0.0090 (単位：%)	料金請求回収代行の総内訳項目数に対する不払い内訳項目数の比率
④1対応あたりコスト	0.09 (単位：円)	①×②×③
⑤調整額	0.02 (単位：円)	(d)の①
⑥合計	0.11 (単位：円)	④+⑤

(未収納発生対応)

(a)前々算定期間における費用

区 分	金 額 等	備 考
①作業単金（1時間あたり）	6,073 (単位：円)	I作業単金の（6）利益対応税率について、2021年度適用の利益対応税率（42.35%（Ⅷより））を用いて算定したもの（平日・昼間）
②1の手続に要する作業時間	0.008 (単位：時間)	1内訳項目あたり
③未収納発生比率	0.1301 (単位：%)	料金請求回収代行の総内訳項目数に対する未収納内訳項目数の比率
④当該作業に係る手数料費	0.06 (単位：円)	①×②×③

(b)前々算定期間における調整額

区 分	金 額 等	備 考
①前々算定期間における調整額	0.02 (単位：円)	2021年度適用手数料費において加算した調整額

(c)前々算定期間に適用した手数料費

区 分	金 額 等	備 考
①前々算定期間に適用した手数料費	0.07 (単位：円)	2021年度適用手数料費

(d)調整額

区 分	金 額 等	備 考
①調整額	0.01 (単位：円)	$((a)の④ + (b)の①) \times (1 + 「網使用料算定根拠」記載のXIV. 料金設定に使用した貸倒率) - (c)の①$

(e) 原価

区 分	金 額 等	備 考
①作業単金（1時間あたり）	6,073 (単位：円)	I作業単金の（6）利益対応税率について、2023年度適用の利益対応税率（42.35%（Ⅷより））を用いて算定したもの（平日・昼間）
②1の手続に要する作業時間	0.008 (単位：時間)	1内訳項目あたり
③未収納発生比率	0.1301 (単位：%)	料金請求回収代行の総内訳項目数に対する未収納内訳項目数の比率
④1対応あたりコスト	0.06 (単位：円)	①×②×③
⑤調整額	0.01 (単位：円)	(d)の①
⑥合計	0.07 (単位：円)	④+⑤

2. 単金の設定

区 分	金 額 等	備 考
①請求・収納・問い合わせ業務に係るもの	12.14 (単位：円)	1のAの③
②不払い対応業務に係るもの	0.18 (単位：円)	1のBの（不払い発生対応）の（e）の⑥+1のBの（未収納発生対応）の（e）の⑥
③請求・収納・不払い対応に係るもの	12.32 (単位：円)	$(①+②) \times (1 + 「網使用料算定根拠」記載のXIV. 料金設定に使用した貸倒率)$

(9) 立会費（1回ごとに）

4. 第95条の3（接続申込者等が接続に必要な装置等の設置又は保守を行う場合の立入り）第1項第2号に規定する接続に必要な装置等の設置に係る作業を行う場合であって、その装置等（電力設備及び空気調整設備を除きます。）を当社の通信用建物において搬入する場合（平日昼間）

区 分	金 額 等	備 考
①作業単金（1時間あたり）	6,073（単位：円）	
②1の手続に要する作業時間	1,592（単位：時間）	
③当該作業に係る手続費	9,668（単位：円）	$(① \times ②) \times (1 + \text{「網使用料算定根拠」記載のXIV. 料金設定に使用した貸倒率})$

(平日夜間)

区 分	金 額 等	備 考
①作業単金（1時間あたり）	7,018（単位：円）	
②1の手続に要する作業時間	1,592（単位：時間）	
③当該作業に係る手続費	11,173（単位：円）	$(① \times ②) \times (1 + \text{「網使用料算定根拠」記載のXIV. 料金設定に使用した貸倒率})$

(平日深夜)

区 分	金 額 等	備 考
①作業単金（1時間あたり）	8,098（単位：円）	
②1の手続に要する作業時間	1,592（単位：時間）	
③当該作業に係る手続費	12,892（単位：円）	$(① \times ②) \times (1 + \text{「網使用料算定根拠」記載のXIV. 料金設定に使用した貸倒率})$

(土日祝日昼間)

区 分	金 額 等	備 考
①作業単金（1時間あたり）	7,287（単位：円）	
②1の手続に要する作業時間	1,592（単位：時間）	
③当該作業に係る手続費	11,601（単位：円）	$(① \times ②) \times (1 + \text{「網使用料算定根拠」記載のXIV. 料金設定に使用した貸倒率})$

(土日祝日深夜)

区 分	金 額 等	備 考
①作業単金（1時間あたり）	8,368（単位：円）	
②1の手続に要する作業時間	1,592（単位：時間）	
③当該作業に係る手続費	13,322（単位：円）	$(① \times ②) \times (1 + \text{「網使用料算定根拠」記載のXIV. 料金設定に使用した貸倒率})$

7. 第95条の3第1項第2号に規定する接続に必要な装置等の設置に係る作業を行う場合であって、その装置等を当社の通信用建物内において当社の電気通信設備若しくは電力設備に接続し又は切断する場合

(ア) (イ) 以外の場合

(平日昼間)

区 分	金 額 等	備 考
①作業単金（1時間あたり）	6,073（単位：円）	
②1の手続に要する作業時間	1,685（単位：時間）	
③当該作業に係る手続費	10,233（単位：円）	$(① \times ②) \times (1 + \text{「網使用料算定根拠」記載のXIV. 料金設定に使用した貸倒率})$

(平日夜間)

区 分	金 額 等	備 考
①作業単金（1時間あたり）	7,018（単位：円）	
②1の手続に要する作業時間	1,685（単位：時間）	
③当該作業に係る手続費	11,825（単位：円）	$(① \times ②) \times (1 + \text{「網使用料算定根拠」記載のXIV. 料金設定に使用した貸倒率})$

(平日深夜)

区 分	金 額 等	備 考
①作業単金（1時間あたり）	8,098（単位：円）	
②1の手続に要する作業時間	1,685（単位：時間）	
③当該作業に係る手続費	13,645（単位：円）	$(① \times ②) \times (1 + \text{「網使用料算定根拠」記載のXIV. 料金設定に使用した貸倒率})$

(土日祝日昼間)

区 分	金 額 等	備 考
①作業単金（1時間あたり）	7,287（単位：円）	
②1の手続に要する作業時間	1,685（単位：時間）	
③当該作業に係る手続費	12,279（単位：円）	$(① \times ②) \times (1 + \text{「網使用料算定根拠」記載のXIV. 料金設定に使用した貸倒率})$

(土日祝日深夜)

区 分	金 額 等	備 考
①作業単金（1時間あたり）	8,368（単位：円）	
②1の手続に要する作業時間	1,685（単位：時間）	
③当該作業に係る手続費	14,100（単位：円）	$(① \times ②) \times (1 + \text{「網使用料算定根拠」記載のXIV. 料金設定に使用した貸倒率})$

(イ) 協定事業者の光信号局内伝送路を当社の加入者光主配線盤又は中継光主配線盤に接続し又は切断する場合
(平日昼間)

区 分	金 額 等	備 考
①作業単金 (1時間あたり)	6,073 (単位:円)	
②1の手続に要する作業時間	1.272 (単位:時間)	
③当該作業に係る手続費	7,725 (単位:円)	$(① \times ②) \times (1 + \text{「網使用料算定根拠」記載のXIV. 料金設定に使用した貸倒率})$

(平日夜間)

区 分	金 額 等	備 考
①作業単金 (1時間あたり)	7,018 (単位:円)	
②1の手続に要する作業時間	1.272 (単位:時間)	
③当該作業に係る手続費	8,927 (単位:円)	$(① \times ②) \times (1 + \text{「網使用料算定根拠」記載のXIV. 料金設定に使用した貸倒率})$

(平日深夜)

区 分	金 額 等	備 考
①作業単金 (1時間あたり)	8,098 (単位:円)	
②1の手続に要する作業時間	1.272 (単位:時間)	
③当該作業に係る手続費	10,301 (単位:円)	$(① \times ②) \times (1 + \text{「網使用料算定根拠」記載のXIV. 料金設定に使用した貸倒率})$

(土日祝日昼間)

区 分	金 額 等	備 考
①作業単金 (1時間あたり)	7,287 (単位:円)	
②1の手続に要する作業時間	1.272 (単位:時間)	
③当該作業に係る手続費	9,269 (単位:円)	$(① \times ②) \times (1 + \text{「網使用料算定根拠」記載のXIV. 料金設定に使用した貸倒率})$

(土日祝日深夜)

区 分	金 額 等	備 考
①作業単金 (1時間あたり)	8,368 (単位:円)	
②1の手続に要する作業時間	1.272 (単位:時間)	
③当該作業に係る手続費	10,644 (単位:円)	$(① \times ②) \times (1 + \text{「網使用料算定根拠」記載のXIV. 料金設定に使用した貸倒率})$

エ. 第95条の3第1項第4号に規定する接続に必要な装置等の設置に着手するに当たって当社とその設置作業の内容について確認及び調整を行う場合

区 分	金 額 等	備 考
①作業単金 (1時間あたり)	6,073 (単位:円)	
②1の手続に要する作業時間	1.583 (単位:時間)	
③当該作業に係る手続費	9,614 (単位:円)	$(① \times ②) \times (1 + \text{「網使用料算定根拠」記載のXIV. 料金設定に使用した貸倒率})$

(10) 端末回線線路条件調査費 (1回線ごとに)

区 分	金 額 等	備 考
①作業単金 (1時間あたり)	6,073 (単位:円)	
②1の手続に要する作業時間	0.167 (単位:時間)	
③当該作業に係る手続費	1,014 (単位:円)	$(① \times ②) \times (1 + \text{「網使用料算定根拠」記載のXIV. 料金設定に使用した貸倒率})$

(11) 端末回線収容状況調査費 (1回線ごとに)

区 分	金 額 等	備 考
①作業単金 (1時間あたり)	6,073 (単位:円)	
②1の手続に要する作業時間	0.105 (単位:時間)	
③当該作業に係る手続費	638 (単位:円)	$(① \times ②) \times (1 + \text{「網使用料算定根拠」記載のXIV. 料金設定に使用した貸倒率})$

(12) DSL回線収容状況調査費 (1回線ごとに)

ア. 収容に係る利用制限を満たすか否かを確認等するために収容状況を調査等する費用

区 分	金 額 等	備 考
①作業単金 (1時間あたり)	6,073 (単位:円)	
②1の手続に要する作業時間	0.114 (単位:時間)	
③当該作業に係る手続費	692 (単位:円)	$(① \times ②) \times (1 + \text{「網使用料算定根拠」記載のXIV. 料金設定に使用した貸倒率})$

イ. 第52条 (協定事業者の切分責任等) 第3項の規定に基づき、そのDSL回線が事後対策対象回線であるかどうかの事実、及びそのDSL回線を利用する協定事業者名等の調査に要する費用

区 分	金 額 等	備 考
①作業単金 (1時間あたり)	6,073 (単位:円)	
②1の手続に要する作業時間	0.155 (単位:時間)	
③当該作業に係る手続費	941 (単位:円)	$(① \times ②) \times (1 + \text{「網使用料算定根拠」記載のXIV. 料金設定に使用した貸倒率})$

(13) DSL回線換算線路長等調査費（1回線ごとに）

区 分	金 額 等	備 考
①作業単金（1時間あたり）	6,073（単位：円）	
②1の手續に要する作業時間	0.118（単位：時間）	
③当該作業に係る手續費	717（単位：円）	$(① \times ②) \times (1 + \text{「網使用料算定根拠」記載のXIV. 料金設定に使用した貸倒率})$

(14) 優先接続受付手續費（1変更ごとに）

2022年4月1日から2023年3月31日までの間に適用するための手續費

ア. 原価の算定

区 分	金 額 等	備 考
①設備管理運営費	156,277（単位：千円）	
②他人資本費用	14（単位：千円）	
③自己資本費用	5（単位：千円）	
④利益対応税	3（単位：千円）	
⑤合計	156,299（単位：千円）	①+②+③+④
⑥当該手續に係る有料登録受付見込み件数	27,322（単位：件）	
⑦事業者識別番号等変更料	800（単位：円）	当社電話サービス契約約款及び総合デジタル通信サービス契約約款に定める手續に関する料金
⑧事業者間精算対象額	134,441（単位：千円）	$⑤ - ⑥ \times ⑦ / 1,000$

イ. 単金の算定

区 分	金 額 等	備 考
①事業者間精算対象額	134,220（単位：千円）	ア. ⑧より損害賠償回収額を除外
②当該手續に係る登録受付見込み区分数	1,274,422（単位：件）	
③1区分変更あたりの手續費	105（単位：円）	$(① \times 1,000 / ②) \times (1 + \text{「網使用料算定根拠」記載のXIV. 料金設定に使用した貸倒率})$

(15) 光回線設備線路条件調査費

ア. 光回線設備の伝送損失又はバルス測定結果の調査に要する費用

(ア) 基本額（1地点ごとの1調査ごとに）

a. 利用者の建物で測定を行う場合

区 分	金 額 等	備 考
①作業単金（1時間あたり）	6,073（単位：円）	
②1の手續に要する作業時間	1.016（単位：時間）	
③当該作業に係る手續費	6,170（単位：円）	$(① \times ②) \times (1 + \text{「網使用料算定根拠」記載のXIV. 料金設定に使用した貸倒率})$

b. 当社の通信用建物で測定を行う場合

区 分	金 額 等	備 考
①作業単金（1時間あたり）	6,073（単位：円）	
②1の手續に要する作業時間	0.117（単位：時間）	
③当該作業に係る手續費	711（単位：円）	$(① \times ②) \times (1 + \text{「網使用料算定根拠」記載のXIV. 料金設定に使用した貸倒率})$

(イ) 加算額（1回線ごとの1調査ごとに）

伝送損失又はバルス測定結果の調査を行う場合

区 分	金 額 等	備 考
①作業単金（1時間あたり）	6,073（単位：円）	
②1の手續に要する作業時間	0.133（単位：時間）	
③当該作業に係る手續費	808（単位：円）	$(① \times ②) \times (1 + \text{「網使用料算定根拠」記載のXIV. 料金設定に使用した貸倒率})$

イ. 光回線設備（光信号分岐端末回線を除きます。）の経過年数の調査に要する費用（1区間ごとに）

区 分	金 額 等	備 考
①作業単金（1時間あたり）	6,073（単位：円）	
②1の手續に要する作業時間	0.267（単位：時間）	
③当該作業に係る手續費	1,621（単位：円）	$(① \times ②) \times (1 + \text{「網使用料算定根拠」記載のXIV. 料金設定に使用した貸倒率})$

ウ. 光信号端末回線の概算提供可能時期の調査に要する費用（1番号又は1住所ごとの1成功検査ごとに）
2022年4月1日から2023年3月31日までの間に適用するための手続費

(ア) 基本額
a. 原価の算定

区 分	金 額 等	備 考
①設備管理運営費	15,196 (単位：千円)	当該期間の費用について、接続約款の料金表第2網改造料の算定式に準拠して、設備管理運営費、他人資本費用、自己資本費用及び利益対応税を算定した。
②他人資本費用	2 (単位：千円)	但し、①設備管理運営費のうち、保守運営費相当については、設備管理運営費比率による算定ではなく、保守委託にかかる費用を個別に算定した上で、減価償却費相当及び保守運営費相当に対し、「IX 番号情報データベース登録
③自己資本費用	0 (単位：千円)	手続費、みなし契約者に関する宛名情報提供手続費、料金請求回収代行手続費、光信号端末回線の概算提供可能時期の調査に要する費用、光配線区域情報調査費、ルーティング番号登録工事等受付手続費、同一番号移転可否情報調査費、き線点情報調査費、端末回線情報提供手続費及び申込者情報確認結果即時通知手続費の算定において用いた一般管理費比率
④利益対応税	0 (単位：千円)	率]を用いて管理費相当を算出し、設備管理運営費の原価に含めた。
⑤合計	15,198 (単位：千円)	①+②+③+④

b. 単金の算定

区 分	金 額 等	備 考
①当該期間の料金の合計	15,198 (単位：千円)	(ア) ⑤
②当該手続の利用見込件数	455,926 (単位：千件)	
③ 1 件あたりの手続費	0.03 (単位：円)	$(①/②) \times (1 + 「網使用料算定根拠」記載のXIV. 料金設定に使用した貸倒率)$

(イ) 加算額

a. 原価の算定

区 分	金 額 等	備 考
①設備管理運営費	2,971 (単位：千円)	当該期間の費用について、接続約款の料金表第2網改造料の算定式に準拠して、設備管理運営費、他人資本費用、自己資本費用及び利益対応税を算定した。
②他人資本費用	0 (単位：千円)	但し、①設備管理運営費のうち、保守運営費相当については、設備管理運営費比率による算定ではなく、保守委託にかかる費用を個別に算定した上で、減価償却費相当及び保守運営費相当に対し、「IX 番号情報データベース登録
③自己資本費用	0 (単位：千円)	手続費、みなし契約者に関する宛名情報提供手続費、料金請求回収代行手続費、光信号端末回線の概算提供可能時期の調査に要する費用、光配線区域情報調査費、ルーティング番号登録工事等受付手続費、同一番号移転可否情報調査費、き線点情報調査費、端末回線情報提供手続費及び申込者情報確認結果即時通知手続費の算定において用いた一般管理費比率
④利益対応税	0 (単位：千円)	率]を用いて管理費相当を算出し、設備管理運営費の原価に含めた。
⑤合計	2,971 (単位：千円)	①+②+③+④

b. 単金の算定

区 分	金 額 等	備 考
①当該期間の料金の合計	2,971 (単位：千円)	(ア) ⑤
②当該手続の利用見込件数	455,925 (単位：千件)	
③ 1 件あたりの手続費	0.01 (単位：円)	$(①/②) \times (1 + 「網使用料算定根拠」記載のXIV. 料金設定に使用した貸倒率)$

(16) 相互接続点に係る情報調査費（1通信用建物ごとの1件ごとに）

ア. 接続に必要な装置等を設置するためのキャビネットラック（それを設置するために要するスペースが1基準架を超えないものであって、

当社が別に定める設置基準を満たすものに限り。）を協定事業者が設置する場合

区 分	金 額 等	備 考
①作業単金（1時間あたり）	6,073 (単位：円)	
② 1 の手続に要する作業時間	1.578 (単位：時間)	
③当該作業に係る手続費	9,583 (単位：円)	$(① \times ②) \times (1 + 「網使用料算定根拠」記載のXIV. 料金設定に使用した貸倒率)$

イ. 光信号局内伝送路のみを当社の通信用建物に協定事業者が設置する場合

区 分	金 額 等	備 考
①作業単金（1時間あたり）	6,073 (単位：円)	
② 1 の手続に要する作業時間	0.153 (単位：時間)	
③当該作業に係る手続費	929 (単位：円)	$(① \times ②) \times (1 + 「網使用料算定根拠」記載のXIV. 料金設定に使用した貸倒率)$

(17) 一般光信号中継回線に係る情報調査費（1区間ごとに）

区 分	金 額 等	備 考
①作業単金（1時間あたり）	6,073 (単位：円)	
② 1 の手続に要する作業時間	0.317 (単位：時間)	
③当該作業に係る手続費	1,925 (単位：円)	$(① \times ②) \times (1 + 「網使用料算定根拠」記載のXIV. 料金設定に使用した貸倒率)$

(18) 光信号端末回線の事前照会に係る情報調査費（1区間ごとに）

ア. 提供可能時期の調査に要する費用

(ア) 光信号端末回線（既に設置された当社の光屋内配線を除きます。）に係る情報を提供する場合

区 分	金 額 等	備 考
①作業単金（1時間あたり）	6,073（単位：円）	
②1の手続に要する作業時間	0.685（単位：時間）	
③当該作業に係る手続費	4,160（単位：円）	$(① \times ②) \times (1 + 「網使用料算定根拠」記載のXIV. 料金設定に使用した貸倒率)$

(イ) 既に設置された当社の光屋内配線に係る情報を提供する場合

区 分	金 額 等	備 考
①作業単金（1時間あたり）	6,073（単位：円）	
②1の手続に要する作業時間	2.033（単位：時間）	
③当該作業に係る手続費	12,346（単位：円）	$(① \times ②) \times (1 + 「網使用料算定根拠」記載のXIV. 料金設定に使用した貸倒率)$

イ. 伝送損失の調査に要する費用

区 分	金 額 等	備 考
①作業単金（1時間あたり）	6,073（単位：円）	
②1の手続に要する作業時間	0.458（単位：時間）	
③当該作業に係る手続費	2,781（単位：円）	$(① \times ②) \times (1 + 「網使用料算定根拠」記載のXIV. 料金設定に使用した貸倒率)$

(19) 自前工事調整等作業費（1通信用建物ごとの1件ごとに）

ア. 接続に必要な装置等の設置に付随する設計に要する費用

(ア) 接続に必要な装置等を設置するためのキャビネットラックを接続申込者が設置する場合

区 分	金 額 等	備 考
①作業単金（1時間あたり）	6,073（単位：円）	
②1の手続に要する作業時間	8.003（単位：時間）	
③当該作業に係る手続費	48,602（単位：円）	$(① \times ②) \times (1 + 「網使用料算定根拠」記載のXIV. 料金設定に使用した貸倒率)$

(イ) 接続に必要な装置等を当社の電力設備、クック供給装置又はその他の電気通信設備のいずれか2種類以上に接続する場合

区 分	金 額 等	備 考
①作業単金（1時間あたり）	6,073（単位：円）	
②1の手続に要する作業時間	5.56（単位：時間）	
③当該作業に係る手続費	33,766（単位：円）	$(① \times ②) \times (1 + 「網使用料算定根拠」記載のXIV. 料金設定に使用した貸倒率)$

(ウ) 接続に必要な装置等を当社の電力設備、クック供給装置又はその他の電気通信設備のいずれか1種類に接続する場合

区 分	金 額 等	備 考
①作業単金（1時間あたり）	6,073（単位：円）	
②1の手続に要する作業時間	3.335（単位：時間）	
③当該作業に係る手続費	20,253（単位：円）	$(① \times ②) \times (1 + 「網使用料算定根拠」記載のXIV. 料金設定に使用した貸倒率)$

(エ) 複数のキャビネットラックに設置された、1の接続申込者に係る接続に必要な装置等相互間を接続する場合

区 分	金 額 等	備 考
①作業単金（1時間あたり）	6,073（単位：円）	
②1の手続に要する作業時間	2.982（単位：時間）	
③当該作業に係る手続費	18,110（単位：円）	$(① \times ②) \times (1 + 「網使用料算定根拠」記載のXIV. 料金設定に使用した貸倒率)$

イ. 接続に必要な装置等の設置の結果の確認に要する費用

(ア) 接続に必要な装置等を設置するためのキャビネットラックを接続申込者が設置する場合

区 分	金 額 等	備 考
①作業単金（1時間あたり）	6,073（単位：円）	
②1の手続に要する作業時間	1.403（単位：時間）	
③当該作業に係る手続費	8,520（単位：円）	$(① \times ②) \times (1 + 「網使用料算定根拠」記載のXIV. 料金設定に使用した貸倒率)$

(イ) 接続に必要な装置等を当社の電力設備、クック供給装置又はその他の電気通信設備のいずれか2種類以上に接続する場合

区 分	金 額 等	備 考
①作業単金（1時間あたり）	6,073（単位：円）	
②1の手続に要する作業時間	1.357（単位：時間）	
③当該作業に係る手続費	8,241（単位：円）	$(① \times ②) \times (1 + 「網使用料算定根拠」記載のXIV. 料金設定に使用した貸倒率)$

(ウ) 接続に必要な装置等を当社の電力設備、クック供給装置又はその他の電気通信設備のいずれか1種類に接続する場合

区 分	金 額 等	備 考
①作業単金（1時間あたり）	6,073（単位：円）	
②1の手続に要する作業時間	1.07（単位：時間）	
③当該作業に係る手続費	6,498（単位：円）	$(① \times ②) \times (1 + 「網使用料算定根拠」記載のXIV. 料金設定に使用した貸倒率)$

(工) 複数のキャビネットラックに設置された、1の接続申込者に係る接続に必要な装置等相互間を接続する場合

区 分	金 額 等	備 考
①作業単金(1時間あたり)	6,073 (単位:円)	
②1の手続に要する作業時間	1,055 (単位:時間)	
③当該作業に係る手続費	6,407 (単位:円)	$(① \times ②) \times (1 + 「網使用料算定根拠」記載のXIV. 料金設定に使用した貸倒率)$

ウ. 接続に必要な装置等の撤去の結果の確認に要する費用

(ア) (イ)以外の場合

区 分	金 額 等	備 考
①作業単金(1時間あたり)	6,073 (単位:円)	
②1の手続に要する作業時間	1,033 (単位:時間)	
③当該作業に係る手続費	6,273 (単位:円)	$(① \times ②) \times (1 + 「網使用料算定根拠」記載のXIV. 料金設定に使用した貸倒率)$

(イ)確認の対象が接続に必要な装置等を設置するためのキャビネットラック内に終始し、接続申込者が撮影した写真により確認を行う場合

区 分	金 額 等	備 考
①作業単金(1時間あたり)	6,073 (単位:円)	
②1の手続に要する作業時間	0,467 (単位:時間)	
③当該作業に係る手続費	2,836 (単位:円)	$(① \times ②) \times (1 + 「網使用料算定根拠」記載のXIV. 料金設定に使用した貸倒率)$

エ. 接続に必要な装置等の撤去に伴う設備情報の変更管理に要する費用

区 分	金 額 等	備 考
①作業単金(1時間あたり)	6,073 (単位:円)	
②1の手続に要する作業時間	0,883 (単位:時間)	
③当該作業に係る手続費	5,362 (単位:円)	$(① \times ②) \times (1 + 「網使用料算定根拠」記載のXIV. 料金設定に使用した貸倒率)$

(2) 光配線区域情報調査費(1通信用建物ごとに)

ア. 第99条の6(光回線設備に係る情報の提供)第3項第1号に規定する光配線区域の範囲に係る情報を提供する場合に要する費用

2022年4月1日から2023年3月31日までの間に適用するための手続費

(ア) 原価の算定

区 分	金 額 等	備 考
①設備管理運営費	3,289,459 (単位:円)	当該期間の費用について、接続約款の料金表第2網改造料の算定式に準拠して、設備管理運営費、他人資本費用、自己資本費用及び利益対応税を算定した。
②他人資本費用	397 (単位:円)	但し、①設備管理運営費のうち、保守運営費相当については、設備管理運営費比率による算定ではなく、保守委託にかかる費用を個別に算定した上で、減価償却費相当及び保守運営費相当に対し、「IX 番号情報データベース登録手続費、みなし契約者に関する宛名情報提供手続費、料金請求回収代行手続費、光信号端末回線の概算提供可能時期の調査に要する費用、光配線区域情報調査費、ルーティング番号登録工事等受付手続費、同一番号移転可否情報調査費、き線点情報調査費、端末回線情報提供手続費及び申込者情報確認結果即時通知手続費の算定において用いた一般管理費比率」を用いて管理費相当を算出し、設備管理運営費の原価に含めた。
③自己資本費用	86 (単位:円)	
④利益対応税	54 (単位:円)	
⑤合計	3,289,996 (単位:円)	①+②+③+④

(イ) 単金の算定

区 分	金 額 等	備 考
①当該期間の料金の合計	3,289,996 (単位:円)	ア. ⑤
②当該手続の利用見込対象ビル数	360 (単位:ビル)	
③1通信用建物あたりの手続費	9,139 (単位:円)	$(① / ②) \times (1 + 「網使用料算定根拠」記載のXIV. 料金設定に使用した貸倒率)$

イ、第99条の6（光回線設備に係る情報の提供）第3項第2号に規定する光配線区域に設置されている全ての電柱等の座標に係る情報を提供する場合に要する費用
2022年4月1日から2023年3月31日までの間に適用するための手数料

(ア) 原価の算定

区 分	金 額 等	備 考
①設備管理運営費	136,977 (単位：円)	当該期間の費用について、接続約款の料金表第2網改造料の算定式に準拠して、設備管理運営費、他人資本費用、自己資本費用及び利益対応税を算定した。
②他人資本費用	17 (単位：円)	但し、①設備管理運営費のうち、保守運営費相当については、設備管理運営費比率による算定ではなく、保守委託にかかる費用を個別に算定した上で、減価償却費相当及び保守運営費相当に対し、「IX 番号情報データベース登録
③自己資本費用	4 (単位：円)	手数料、みなし契約者に関する宛名情報提供手数料、料金請求回収代行手数料、光信号端末回線の概算提供可能時期の調査に要する費用、光配線区域情報調査費、ルーティング番号登録工事等受付手数料、同一番号移
④利益対応税	2 (単位：円)	転可否情報調査費、き線点情報調査費、端末回線情報提供手数料及び申込者情報確認結果即時通知手数料の算定において用いた一般管理費比率]を用いて管理費相当を算出し、設備管理運営費の原価に含めた。
⑤合計	137,000 (単位：円)	①+②+③+④

(イ) 単金の算定

区 分	金 額 等	備 考
①当該期間の料金の合計	137,000 (単位：円)	(ア) ⑤
②当該手続の利用見込対象ビル数	14 (単位：ビル)	
③1 通信用建物あたりの手数料	9,786 (単位：円)	(①/②) × (1+Ⅲ 料金算定に使用した貸倒率)

ウ、第99条の6（光回線設備に係る情報の提供）第3項第3号に規定する光配線区域内の加入電話等敷設数に係る情報を提供する場合に要する費用
2022年4月1日から2023年3月31日までの間に適用するための手数料

(ア) 原価の算定

区 分	金 額 等	備 考
①設備管理運営費	4,076,077 (単位：円)	当該期間の費用について、接続約款の料金表第2網改造料の算定式に準拠して、設備管理運営費、他人資本費用、自己資本費用及び利益対応税を算定した。
②他人資本費用	491 (単位：円)	但し、①設備管理運営費のうち、保守運営費相当については、設備管理運営費比率による算定ではなく、保守委託にかかる費用を個別に算定した上で、減
③自己資本費用	106 (単位：円)	価償却費相当及び保守運営費相当に対し、「IX 番号情報データベース登録手数料、みなし契約者に関する宛名情報提供手数料、料金請求回収代行
④利益対応税	66 (単位：円)	手数料、光信号端末回線の概算提供可能時期の調査に要する費用、光配線区域情報調査費、ルーティング番号登録工事等受付手数料、同一番号移
⑤合計	4,076,740 (単位：円)	①+②+③+④

(イ) 単金の算定

区 分	金 額 等	備 考
①当該期間の料金の合計	4,076,740 (単位：円)	(ア) ⑤
②当該手続の利用見込対象ビル数	1,733 (単位：ビル)	
③1 通信用建物あたりの手数料	2,352 (単位：円)	(①/②) × (1+Ⅲ 料金算定に使用した貸倒率)

(2) ルーティング番号登録工事等受付手続費 (1件ごとに)

ア. イ以外の場合

(ア) (イ) 以外の場合

①当社が保有する未利用の電気通信番号を登録する場合 (1件ごとに)

区 分	金 額 等	備 考
①作業単金(1時間あたり)	6,073 (単位:円)	
②1の手続に要する作業時間	0.933 (単位:時間)	
③当該作業に係る手続費	5,666 (単位:円)	$(① \times ②) \times (1 + 「網使用料算定根拠」記載の X IV. 料金設定に使用した貸倒率)$

② ①を適用し既に転移した番号について、再度ルーティング番号登録工事の事前に移転可否調査を実施する場合 (1電気通信番号ごとに)

区 分	金 額 等	備 考
①作業単金(1時間あたり)	6,073 (単位:円)	
②1の手続に要する作業時間	0.050 (単位:時間)	
③当該作業に係る手続費	304 (単位:円)	$(① \times ②) \times (1 + 「網使用料算定根拠」記載の X IV. 料金設定に使用した貸倒率)$

③ 協定事業者が電気通信サービス (音声伝送業務に限ります) の提供を希望する番号区画 (電気通信番号計画 (令和元年総務省告示第6号) 別表第1に規定するものをいいます。) と異なる番号区画のルーティング番号を用いて一般番号ポータビリティを行う場合 (1件ごとに)

2022年4月1日から2023年3月31日までの間に適用するための手続費

(ア) 原価の算定

区 分	金 額 等	備 考
①設備管理運営費	69,691,826 (単位:円)	当該期間の費用について、接続約款の料金表第2網改造料の算定式に準拠して、設備管理運営費、他人資本費用、自己資本費用及び利益対応税を算定した。
②他人資本費用	8,398 (単位:円)	但し、①設備管理運営費のうち、保守運営費相当については、設備管理運営費比率による算定ではなく、保守委託にかかる費用を個別に算定した上で、減価償却費相当及び保守運営費相当に対し、「IX 番号情報データベース登録手続費、みなし契約者に関する宛名情報提供手続費、料金請求回収代行手続費、光信号端末回線の概算提供可能時期の調査に要する費用、光配線区域情報調査費、ルーティング番号登録工事等受付手続費、同一番号移転可否情報調査費、き線点情報調査費、端末回線情報提供手続費及び申込者情報確認結果即時通知手続費の算定において用いた一般管理費比率」を用いて管理費相当を算出し、設備管理運営費の原価に含めた。
③自己資本費用	1,805 (単位:円)	
④利益対応税	1,133 (単位:円)	
⑤合計	69,703,162 (単位:円)	①+②+③+④

(イ) 料金の算定

区 分	金 額 等	備 考
①当該期間の料金の合計	69,703,162 (単位:円)	(ア) ⑤
②当該手続の利用見込件数	1,222,228	
③1件あたりの手続費	57 (単位:円)	$(① / ②) \times (1 + 「網使用料算定根拠」記載の X IV. 料金設定に使用した貸倒率)$

(イ) 当社が指定した電気通信回線設備を通じて申し込みを行う場合 (1件ごとに)

(ア) 原価の算定

区 分	金 額 等	備 考
①設備管理運営費	69,691,826 (単位:円)	当該期間の費用について、接続約款の料金表第2網改造料の算定式に準拠して、設備管理運営費、他人資本費用、自己資本費用及び利益対応税を算定した。
②他人資本費用	8,398 (単位:円)	但し、①設備管理運営費のうち、保守運営費相当については、設備管理運営費比率による算定ではなく、保守委託にかかる費用を個別に算定した上で、減価償却費相当及び保守運営費相当に対し、「IX 番号情報データベース登録手続費、みなし契約者に関する宛名情報提供手続費、料金請求回収代行手続費、光信号端末回線の概算提供可能時期の調査に要する費用、光配線区域情報調査費、ルーティング番号登録工事等受付手続費、同一番号移転可否情報調査費、き線点情報調査費、端末回線情報提供手続費及び申込者情報確認結果即時通知手続費の算定において用いた一般管理費比率」を用いて管理費相当を算出し、設備管理運営費の原価に含めた。
③自己資本費用	1,805 (単位:円)	
④利益対応税	1,133 (単位:円)	
⑤合計	69,703,162 (単位:円)	①+②+③+④

(イ) 料金の算定

区 分	金 額 等	備 考
①当該期間の料金の合計	69,703,162 (単位:円)	(ア) ⑤
②当該手続の利用見込件数	1,222,228 (単位:件)	
③1件あたりの手続費	57 (単位:円)	$(① / ②) \times (1 + 「網使用料算定根拠」記載の X IV. 料金設定に使用した貸倒率)$

イ、当社が指定した電気通信回線設備を通じてルーティング番号等削除工事（ルーティング番号のみを削除するに限ります。）又はルーティング番号変更工事の申込みを行う場合（1
2022年4月1日から2023年3月31日までの間に適用するための手続費

(ア) 原価の算定

区 分	金 額 等	備 考
①設備管理運営費	19,237,271 (単位：円)	当該期間の費用について、接続約款の料金表第2網改造料の算定式に準拠して、設備管理運営費、他人資本費用、自己資本費用及び利益対応税を算定した。
②他人資本費用	2,318 (単位：円)	但し、①設備管理運営費のうち、保守運営費相当については、設備管理運営費比率による算定ではなく、保守委託にかかる費用を個別に算定した上で、減価償却費相当及び保守運営費相当に対し、「IX 番号情報データベース登録
③自己資本費用	498 (単位：円)	手続費、みなし契約者に関する宛名情報提供手続費、料金請求回収代行手続費、光信号端末回線の概算提供可能時期の調査に要する費用、光配線区域情報調査費、ルーティング番号登録工事等受付手続費、同一番号移
④利益対応税	313 (単位：円)	転可否情報調査費、き線点情報調査費、端末回線情報提供手続費及び申込者情報確認結果即時通知手続費の算定において用いた一般管理費比率を用いて管理費相当を算出し、設備管理運営費の原価に含めた。
⑤合計	19,240,400 (単位：円)	①+②+③+④

(イ) 料金の算定

区 分	金 額 等	備 考
①当該期間の料金の合計	19,240,400 (単位：円)	(ア) ⑤
②当該手続の利用見込件数	499,624	
③ 1 件あたりの手続費	96 (単位：円)	$(①/②) \times (1 + \text{「網使用料算定根拠」記載の X IV. 料金設定に使用した貸倒率}) + \text{ア (イ) ③}$

(2) 同一番号移転可否情報調査費(1電気通信番号ごとの1件ごと)

2022年4月1日から2023年3月31日までの間に適用するための手続費

※2021年度申請の2021年4月1日から2022年3月31日までの間に適用する料金について誤りがあったため、

当該期間については、同その他算定根拠(37)同一番号移転可否情報調査費(1電気通信番号ごとの1件ごと)に記載の料金を2021年4月1日に遡って適用することとします。

ア. 原価の算定

(ア) 情報提供システムに係る費用

区 分	金 額 等	備 考
①設備管理運営費	22,379 (単位:円)	当該期間の費用について、接続約款の料金表第2網改造料の算定式に準拠して、設備管理運営費、他人資本費用、自己資本費用及び利益対応税を算定した。
②他人資本費用	3 (単位:円)	但し、①設備管理運営費のうち、保守運営費相当については、設備管理運営費比率による算定ではなく、保守委託にかかる費用を個別に算定した上で、減価償却費相当及び保守運営費相当に対し、「IX 番号情報データベース登録
③自己資本費用	1 (単位:円)	手続費、みなし契約者に関する宛名情報提供手続費、料金請求回収代行手続費、光信号端末回線の概算提供可能時期の調査に要する費用、光配線区域情報調査費、ルーティング番号登録工事等受付手続費、同一番号移
④利益対応税	0 (単位:円)	転可否情報調査費、き線点情報調査費、端末回線情報提供手続費及び申込者情報確認結果即時通知手続費の算定において用いた一般管理費比率」を用いて管理費相当を算出し、設備管理運営費の原価に含めた。
⑤合計	22,383 (単位:円)	①+②+③+④
⑥情報提供システムの利用見込件数	119,920 (単位:件)	
⑦情報提供システムに係る1件あたりの料金	0.19 (単位:円)	⑤/⑥

(イ) 情報提供作業に係る費用(当社が指定した電気通信回線設備を通じて申込を行う場合以外)

区 分	金 額 等	備 考
①作業単金(1時間あたり)	6,041 (単位:円)	
②1の手続に要する作業時間	0.123 (単位:時間)	
③当該作業に係る料金	743 (単位:円)	①×②

(ウ) 情報提供作業に係る費用(当社が指定した電気通信回線設備を通じて申込を行う場合)

区 分	金 額 等	備 考
①作業単金(1時間あたり)	6,041 (単位:円)	
②1の手続に要する作業時間	0.033 (単位:時間)	
③当該作業に係る料金	199 (単位:円)	①×②

イ. 単金の算定

(ア) (イ) 以外の場合

区 分	金 額 等	備 考
①情報提供システムに係る料金	0.19 (単位:円)	ア(ア)⑦
②情報提供作業に係る料金	743 (単位:円)	ア(イ)③
③1件あたりの手続費	743 (単位:円)	(①+②)×(1+「網使用料算定根拠」記載のXIV. 料金設定に使用した貸倒率)

(イ) 当社が指定した電気通信回線設備を通じて調査を行う場合

区 分	金 額 等	備 考
①情報提供システムに係る料金	0.19 (単位:円)	ア(ア)⑦
②情報提供作業に係る料金	199 (単位:円)	ア(ウ)③
③申込受付システムに係る料金	96 (単位:円)	(18)ルーティング番号登録工事等受付手続費イ(イ)③より
④1件あたりの手続費	295 (単位:円)	(①+②)×(1+「網使用料算定根拠」記載のXIV. 料金設定に使用した貸倒率)+③

(2) き線点情報調査費(1通信用建物ごと)

2022年4月1日から2023年3月31日までの間に適用するための手続費

ア. 原価の算定

区 分	金 額 等	備 考
①設備管理運営費	5,813,140 (単位:円)	当該期間の費用について、接続約款の料金表第2網改造料の算定式に準拠して、設備管理運営費、他人資本費用、自己資本費用及び利益対応税を算定した。
②他人資本費用	700 (単位:円)	但し、①設備管理運営費のうち、保守運営費相当については、設備管理運営費比率による算定ではなく、保守委託にかかる費用を個別に算定した上で、減
③自己資本費用	151 (単位:円)	価償却費相当及び保守運営費相当に対し、「IX 番号情報データベース登録手続費、みなし契約者に関する宛名情報提供手続費、料金請求回収代行手続費、光信号
④利益対応税	95 (単位:円)	端末回線の概算提供可能時期の調査に要する費用、光配線区域情報調査費、ルーティング番号登録工事等受付手続費、同一番号移
⑤合計	5,814,086 (単位:円)	転可否情報調査費、き線点情報調査費、端末回線情報提供手続費及び申込者情報確認結果即時通知手続費の算定において用いた一般管理費比率」を用いて管理費相当を算出し、設備管理運営費の原価に含めた。

イ. 単金の算定

区 分	金 額 等	備 考
①当該期間の料金の合計	5,814,086 (単位:円)	ア. ⑤
②当該手続の利用見込件数	606 (単位:件)	
③作業単金	6,041 (単位:円)	
④1の手続に要する作業時間	1.300 (単位:時間)	
⑤当該作業に係る手続費	17,447 (単位:円)	[(①/②)+(③×④)]×(1+「網使用料算定根拠」記載のXIV. 料金設定に使用した貸倒率)

(2.4) き線点換算線路長調査費（1電柱ごとに）

区 分	金 額 等	備 考
①作業単金（1時間あたり）	6,073（単位：円）	
②1の手続に要する作業時間	0.118（単位：時間）	
③当該作業に係る手続費	717（単位：円）	$(① \times ②) \times (1 + \text{「網使用料算定根拠」記載のXIV. 料金設定に使用した貸倒率})$

(2.5) メタルク加入者線と電柱に設置する接続に必要な装置等との接続可否調査費（1電柱ごとに）

ア. 机上調査を行う場合

区 分	金 額 等	備 考
①作業単金（1時間あたり）	6,073（単位：円）	
②1の手続に要する作業時間	0.237（単位：時間）	
③当該作業に係る手続費	1,439（単位：円）	$(① \times ②) \times (1 + \text{「網使用料算定根拠」記載のXIV. 料金設定に使用した貸倒率})$

イ. 現地調査を行う場合

区 分	金 額 等	備 考
①作業単金（1時間あたり）	6,073（単位：円）	
②1の手続に要する作業時間	2.133（単位：時間）	
③当該作業に係る手続費	12,954（単位：円）	$(① \times ②) \times (1 + \text{「網使用料算定根拠」記載のXIV. 料金設定に使用した貸倒率})$

(2.6) 接続工事等時刻指定手続費（1件ごとに）

（平日昼間）

区 分	金 額 等	備 考
①作業単金（1時間あたり）	6,073（単位：円）	
②1の手続に要する作業時間	1.113（単位：時間）	
③当該作業に係る手続費	6,759（単位：円）	$(① \times ②) \times (1 + \text{「網使用料算定根拠」記載のXIV. 料金設定に使用した貸倒率})$

（平日夜間）

区 分	金 額 等	備 考
①作業単金（1時間あたり）	7,018（単位：円）	
②1の手続に要する作業時間	2.377（単位：時間）	
③当該作業に係る手続費	16,682（単位：円）	$(① \times ②) \times (1 + \text{「網使用料算定根拠」記載のXIV. 料金設定に使用した貸倒率})$

（平日深夜）

区 分	金 額 等	備 考
①作業単金（1時間あたり）	8,098（単位：円）	
②1の手続に要する作業時間	3.434（単位：時間）	
③当該作業に係る手続費	27,809（単位：円）	$(① \times ②) \times (1 + \text{「網使用料算定根拠」記載のXIV. 料金設定に使用した貸倒率})$

（土日祝日昼間）

区 分	金 額 等	備 考
①作業単金（1時間あたり）	7,287（単位：円）	
②1の手続に要する作業時間	1.113（単位：時間）	
③当該作業に係る手続費	8,110（単位：円）	$(① \times ②) \times (1 + \text{「網使用料算定根拠」記載のXIV. 料金設定に使用した貸倒率})$

（土日祝日夜間）

区 分	金 額 等	備 考
①作業単金（1時間あたり）	7,287（単位：円）	
②1の手続に要する作業時間	2.377（単位：時間）	
③当該作業に係る手続費	17,321（単位：円）	$(① \times ②) \times (1 + \text{「網使用料算定根拠」記載のXIV. 料金設定に使用した貸倒率})$

（土日祝日深夜）

区 分	金 額 等	備 考
①作業単金（1時間あたり）	8,368（単位：円）	
②1の手続に要する作業時間	3.434（単位：時間）	
③当該作業に係る手続費	28,736（単位：円）	$(① \times ②) \times (1 + \text{「網使用料算定根拠」記載のXIV. 料金設定に使用した貸倒率})$

(2.7) 端末回線情報提供手続費（月額）

2022年4月1日から2023年3月31日までの間に適用するための手続費

ア. 原価の算定

区 分	金 額 等	備 考
①設備管理運営費	14,690（単位：千円）	当該期間の費用について、接続約款の料金表第2網改造料の算定式に準拠して、設備管理運営費、他人資本費用、自己資本費用及び利益対応税を算定した。
②他人資本費用	2（単位：千円）	但し、①設備管理運営費のうち、保守運営費相当については、設備管理運営費比率による算定ではなく、保守委託にかかる費用を個別に算定した上で、減価償却費相当及び保守運営費相当に対し、「IX 番号情報データベース登録手続費、みなし契約者に関する宛名情報提供手続費、料金請求回収代行手続費、光信号端末回線の概算提供可能時期の調査に要する費用、光配線区域情報調査費、ルーティング番号登録工事等受付手続費、同一番号移転可否情報調査費、き線点情報調査費、端末回線情報提供手続費及び申込者情報確認結果即時通知手続費の算定において用いた一般管理費比率」を用いて管理費相当を算出し、設備管理運営費の原価に含めた。
③自己資本費用	0（単位：千円）	
④利益対応税	0（単位：千円）	
⑤合計	14,692（単位：千円）	①+②+③+④

イ. 料金の算定

区 分	金 額 等	備 考
①当該期間の料金の合計	14,692（単位：千円）	ア. ⑤
②当該作業に係る手続費（月額）	1,224（単位：千円）	$(① \div 12ヶ月) \times (1 + \text{「網使用料算定根拠」記載のXIV. 料金設定に使用した貸倒率})$

(28) テープ分散による光信号端末回線の確認及びテープ分散可否調査費(1区間ごとに)
 ア. 第34条の10(光信号端末回線のテープ分散に係る確認調査及び接続の申込み)第1項に規定する事項の調査に要する費用

(ア) 光局外スリットを含まないもの同士の組み合わせに係るもの

区 分	金 額 等	備 考
①作業単金(1時間あたり)	6,073 (単位:円)	
②1の手続に要する作業時間	0.367 (単位:時間)	
③当該作業に係る手続費	2,229 (単位:円)	$(① \times ②) \times (1 + \text{「網使用料算定根拠」記載のXIV. 料金設定に使用した貸倒率})$

(イ) 光局外スリットを含まないものと光局外スリットを含むものの組み合わせに係るもの

区 分	金 額 等	備 考
①作業単金(1時間あたり)	6,073 (単位:円)	
②1の手続に要する作業時間	0.450 (単位:時間)	
③当該作業に係る手続費	2,733 (単位:円)	$(① \times ②) \times (1 + \text{「網使用料算定根拠」記載のXIV. 料金設定に使用した貸倒率})$

イ. 第34条の10第2項に規定する事項の調査に要する費用

(ア) 光局外スリットを含まないもの同士の組み合わせに係るもの

区 分	金 額 等	備 考
①作業単金(1時間あたり)	6,073 (単位:円)	
②1の手続に要する作業時間	0.343 (単位:時間)	
③当該作業に係る手続費	2,083 (単位:円)	$(① \times ②) \times (1 + \text{「網使用料算定根拠」記載のXIV. 料金設定に使用した貸倒率})$

(イ) 光局外スリットを含まないものと光局外スリットを含むものの組み合わせに係るもの

区 分	金 額 等	備 考
①作業単金(1時間あたり)	6,073 (単位:円)	
②1の手続に要する作業時間	0.427 (単位:時間)	
③当該作業に係る手続費	2,593 (単位:円)	$(① \times ②) \times (1 + \text{「網使用料算定根拠」記載のXIV. 料金設定に使用した貸倒率})$

ウ. 第34条の10第3項に規定する事項の調査に要する費用

(ア) 光局外スリットを含まないもの同士の組み合わせに係るもの

区 分	金 額 等	備 考
①作業単金(1時間あたり)	6,073 (単位:円)	
②1の手続に要する作業時間	0.343 (単位:時間)	
③当該作業に係る手続費	2,083 (単位:円)	$(① \times ②) \times (1 + \text{「網使用料算定根拠」記載のXIV. 料金設定に使用した貸倒率})$

(イ) 光局外スリットを含まないものと光局外スリットを含むものの組み合わせに係るもの

区 分	金 額 等	備 考
①作業単金(1時間あたり)	6,073 (単位:円)	
②1の手続に要する作業時間	0.478 (単位:時間)	
③当該作業に係る手続費	2,903 (単位:円)	$(① \times ②) \times (1 + \text{「網使用料算定根拠」記載のXIV. 料金設定に使用した貸倒率})$

(29) 申込者情報確認結果即時通知手続費(月額)

2022年4月1日から2023年3月31日までの間に適用するための手続費

ア. 原価の算定

区 分	金 額 等	備 考
①設備管理運営費	11,986,102 (単位:円)	当該期間の費用について、接続約款の料金表第2網改造料の算定式に準拠して、設備管理運営費、他人資本費用、自己資本費用及び利益対応税を算定した。
②他人資本費用	481 (単位:円)	但し、①設備管理運営費のうち、保守運営費相当については、設備管理運営費比率による算定ではなく、保守委託にかかる費用を個別に算定した上で、減価償却費相当及び保守運営費相当に対し、「IX 番号情報データベース登録
③自己資本費用	103 (単位:円)	手続費、みなし契約者に関する宛名情報提供手続費、料金請求回収代行
④利益対応税	65 (単位:円)	手続費、光信号端末回線の概算提供可能時期の調査に要する費用、光配線区域情報調査費、ルーティング番号登録工事等受付手続費、同一番号移
⑤合計	11,986,751 (単位:円)	転可否情報調査費、き線点情報調査費、端末回線情報提供手続費及び申込者情報確認結果即時通知手続費の算定において用いた一般管理費比率」を用いて管理費相当を算出し、設備管理運営費の原価に含めた。
		①+②+③+④

イ. 料金の算定

区 分	金 額 等	備 考
①当該期間の料金の合計	11,986,751 (単位:円)	ア. ⑤
②当該作業に係る手続費(月額)	998,896 (単位:円)	$(① \div 12 \text{ヶ月}) \times (1 + \text{「網使用料算定根拠」記載のXIV. 料金設定に使用した貸倒率})$

(30) 光信号分岐端末回線工事日予約可否調査費(1調査件数ごとに)

区 分	金 額 等	備 考
①作業単金(1時間あたり)	6,073 (単位:円)	
②1の手続に要する作業時間	1.200 (単位:時間)	
③当該作業に係る手続費	7,288 (単位:円)	$(① \times ②) \times (1 + \text{「網使用料算定根拠」記載のXIV. 料金設定に使用した貸倒率})$

(31) みなし契約者に関する宛名情報提供手数料(1件ごとに)

2021年4月1日から2022年3月31日までの利用実績に適用する精算のための手数料費

ア. 原価の算定

区 分	金 額 等	備 考
①設備管理運営費	55,673,680 (単位:円)	
②他人資本費用	6,709 (単位:円)	
③自己資本費用	1,442 (単位:円)	
④利益対応税	905 (単位:円)	
⑤合計	55,682,736 (単位:円)	①+②+③+④

イ. 単金の算定

区 分	金 額 等	備 考
①当該期間の料金の合計	55,682,736 (単位:円)	ア. ⑤
②当該手続の利用件数	1,475,588 (単位:件)	2021年度の実績
③1件あたりの手続費	37.74 (単位:円)	$(①/②) \times (1 + \text{実際費用方式による2021年度「網使用料算定根拠」記載のXIV. 料金設定に使用した貸倒率})$

(32) 優先接続受付手数料(1変更ごとに)

2021年4月1日から2022年3月31日までの利用実績に適用する精算のための手数料費

ア. 原価の算定

区 分	金 額 等	備 考
①設備管理運営費	184,212 (単位:千円)	
②他人資本費用	17 (単位:千円)	
③自己資本費用	6 (単位:千円)	
④利益対応税	3 (単位:千円)	
⑤合計	184,238 (単位:千円)	①+②+③+④
⑥当該手続に係る有料登録受付件数	18,310 (単位:件)	
⑦事業者識別番号等変更料	800 (単位:円)	当社電話サービス契約約款及び総合デジタル通信サービス契約約款に定める手続に関する料金
⑧事業者間精算対象額	169,590 (単位:千円)	$⑤ - ⑥ \times ⑦ / 1,000$

イ. 単金の算定

区 分	金 額 等	備 考
①事業者間精算対象額	169,268 (単位:千円)	ア. ⑧より損害賠償回収額を除外
②当該手続に係る登録受付区分数	1,405,745 (単位:件)	2021年度の実績
③1区分変更あたりの手続費	120 (単位:円)	$(① \times 1,000 / ②) \times (1 + \text{実際費用方式による2021年度「網使用料算定根拠」記載のXIV. 料金設定に使用した貸倒率})$

(33) 光回線設備線路条件調査費

ウ. 光信号端末回線の概算提供可能時期の調査に要する費用（1番号又は1住所ごとの1成功検索ごとに）

(ア) 基本額

2021年4月1日から2022年3月31日までの利用実績に適用する精算のための手続費

a. 原価の算定

区 分	金 額 等	備 考
①設備管理運営費	16,519 (単位：千円)	当該期間の費用について、接続約款の料金表第2網改造料の算定式に準拠して、設備管理運営費、他人資本費用、自己資本費用及び利益対応税を算定した。
②他人資本費用	2 (単位：千円)	但し、①設備管理運営費のうち、保守運営費相当については、設備管理運営費比率による算定ではなく、保守委託にかかる費用を個別に算定した上で、減価償却費相当及び保守運営費相当に対し、「DX 番号情報データベース登録手数料、みなし契約者に関する宛名情報提供手数料、料金請求回収代行手数料、光信号端末回線の概算提供可能時期の調査に要する費用、光配線区域情報調査費、ルーティング番号登録工事等受付手数料、同一番号移転可否情報調査費、き線点情報調査費、端末回線情報提供手数料及び申込者情報確認結果即時通知手数料の算定において用いた一般管理費比率」を用いて管理費相当を算出し、設備管理運営費の原価に含めた。
③自己資本費用	0 (単位：千円)	
④利益対応税	0 (単位：千円)	
⑤合計	16,521 (単位：千円)	①+②+③+④

b. 単金の算定

区 分	金 額 等	備 考
①当該期間の料金の合計	16,521 (単位：千円)	(ア) ⑤
②当該手続の利用件数	457,818 (単位：千件)	2021年度の実績
③ 1件あたりの手続費	0.04 (単位：円)	$(\text{①}/\text{②}) \times (1 + \text{実際費用方式による2021年度「網使用料算定根拠」記載のX IV. 料金設定に使用した貸倒率})$

(イ) 加算額

2021年4月1日から2022年3月31日までの利用実績に適用する精算のための手続費

a. 原価の算定

区 分	金 額 等	備 考
①設備管理運営費	2,995 (単位：千円)	当該期間の費用について、接続約款の料金表第2網改造料の算定式に準拠して、設備管理運営費、他人資本費用、自己資本費用及び利益対応税を算定した。
②他人資本費用	0 (単位：千円)	但し、①設備管理運営費のうち、保守運営費相当については、設備管理運営費比率による算定ではなく、保守委託にかかる費用を個別に算定した上で、減価償却費相当及び保守運営費相当に対し、「DX 番号情報データベース登録手数料、みなし契約者に関する宛名情報提供手数料、料金請求回収代行手数料、光信号端末回線の概算提供可能時期の調査に要する費用、光配線区域情報調査費、ルーティング番号登録工事等受付手数料、同一番号移転可否情報調査費、き線点情報調査費、端末回線情報提供手数料及び申込者情報確認結果即時通知手数料の算定において用いた一般管理費比率」を用いて管理費相当を算出し、設備管理運営費の原価に含めた。
③自己資本費用	0 (単位：千円)	
④利益対応税	0 (単位：千円)	
⑤合計	2,995 (単位：千円)	①+②+③+④

b. 単金の算定

区 分	金 額 等	備 考
①当該期間の料金の合計	2,995 (単位：千円)	(ア) ⑤
②当該手続の利用件数	457,817 (単位：千件)	2021年度の実績
③ 1件あたりの手続費	0.01 (単位：円)	$(\text{①}/\text{②}) \times (1 + \text{実際費用方式による2021年度「網使用料算定根拠」記載のX IV. 料金設定に使用した貸倒率})$

(34) 光配線区域情報調査費（1 通信用建物ごとに）

ア. 第99条の6（光回線設備に係る情報の提供）第3項第1号に規定する光配線区域の範囲に係る情報を提供する場合に要する費用
2021年4月1日から2022年3月31日までの利用実績に適用する精算のための手続費

(ア) 原価の算定

区 分	金 額 等	備 考
①設備管理運営費	3,460,850 (単位：円)	当該期間の費用について、接続約款の料金表第2網改造料の算定式に準拠して、設備管理運営費、他人資本費用、自己資本費用及び利益対応税を算定した。
②他人資本費用	418 (単位：円)	但し、①設備管理運営費のうち、保守運営費相当については、設備管理運営費比率による算定ではなく、保守委託にかかる費用を個別に算定した上で、減価償却費相当及び保守運営費相当に対し、「IX 番号情報データベース登録
③自己資本費用	90 (単位：円)	手続費、みなし契約者に関する宛名情報提供手続費、料金請求回収代行手続費、光信号端末回線の概算提供可能時期の調査に要する費用、光配線区域情報調査費、ルーティング番号登録工事等受付手続費、同一番号移
④利益対応税	57 (単位：円)	転可否情報調査費、き線点情報調査費、端末回線情報提供手続費及び申込者情報確認結果即時通知手続費の算定において用いた「一般管理費比率」を用いて管理費相当を算出し、設備管理運営費の原価に含めた。
⑤合計	3,461,415 (単位：円)	①+②+③+④

(イ) 単金の算定

区 分	金 額 等	備 考
①当該期間の料金の合計	3,461,415 (単位：円)	ア. ⑤
②当該手続の利用対象ビル数	364 (単位：ビル)	2021年度の実績
③ 1 通信用建物あたりの手続費	9,509 (単位：円)	$(①/②) \times (1 + \text{実際費用方式による2021年度「網使用料算定根拠」記載のX IV. 料金設定に使用した貸倒率})$

イ. 第99条の6（光回線設備に係る情報の提供）第3項第2号に規定する光配線区域に設置されている全ての電柱等の座標に係る情報を提供する場合に要する費用
2021年4月1日から2022年3月31日までの利用実績に適用する精算のための手続費

(ア) 原価の算定

区 分	金 額 等	備 考
①設備管理運営費	64,706 (単位：円)	当該期間の費用について、接続約款の料金表第2網改造料の算定式に準拠して、設備管理運営費、他人資本費用、自己資本費用及び利益対応税を算定した。
②他人資本費用	8 (単位：円)	但し、①設備管理運営費のうち、保守運営費相当については、設備管理運営費比率による算定ではなく、保守委託にかかる費用を個別に算定した上で、減価償却費相当及び保守運営費相当に対し、「IX 番号情報データベース登録
③自己資本費用	2 (単位：円)	手続費、みなし契約者に関する宛名情報提供手続費、料金請求回収代行手続費、光信号端末回線の概算提供可能時期の調査に要する費用、光配線区域情報調査費、ルーティング番号登録工事等受付手続費、同一番号移
④利益対応税	1 (単位：円)	転可否情報調査費、き線点情報調査費、端末回線情報提供手続費及び申込者情報確認結果即時通知手続費の算定において用いた「一般管理費比率」を用いて管理費相当を算出し、設備管理運営費の原価に含めた。
⑤合計	64,717 (単位：円)	①+②+③+④

(イ) 単金の算定

区 分	金 額 等	備 考
①当該期間の料金の合計	64,717 (単位：円)	(ア) ⑤
②当該手続の利用対象ビル数	4 (単位：ビル)	2021年度の実績
③ 1 通信用建物あたりの手続費	16,179 (単位：円)	$(①/②) \times (1 + \text{実際費用方式による2021年度「網使用料算定根拠」記載のX IV. 料金設定に使用した貸倒率})$

(35) ルーティング番号登録工事等受付手数料費 (1件ごとに)

ア. イ以外の場合

(ア) (イ) 以外の場合

③ 協定事業者が電気通信サービス (音声伝送業務に限ります) の提供を希望する番号区画 (電気通信番号計画 (令和元年総務省告示第6号) 別表第1に規定するものをいいます。) と異なる番号区画のルーティング番号を用いて一般番号ポータビリティを行う場合 (1件ごとに)

2021年4月1日から2022年3月31日までの利用実績に適用する精算のための手数料

(ア) 原価の算定

区 分	金 額 等	備 考
①設備管理運営費	72,120,500 (単位:円)	当該期間の費用について、接続約款の料金表第2網改造料の算定式に準拠して、設備管理運営費、他人資本費用、自己資本費用及び利益対応税を算定した。
②他人資本費用	8,691 (単位:円)	但し、①設備管理運営費のうち、保守運営費相当については、設備管理運営費比率による算定ではなく、保守委託にかかる費用を個別に算定した上で、減価償却費相当及び保守運営費相当に対し、「IX 番号情報データベース登録手数料、みなし契約者に関する宛名情報提供手数料、料金請求回収代行手数料、光信号端末回線の概算提供可能時期の調査に要する費用、光配線区域情報調査費、ルーティング番号登録工事等受付手数料、同一番号移転可否情報調査費、き線点情報調査費、端末回線情報提供手数料及び申込者情報確認結果即時通知手数料の算定において用いた一般管理費比率」を用いて管理費相当を算出し、設備管理運営費の原価に含めた。
③自己資本費用	1,868 (単位:円)	
④利益対応税	1,173 (単位:円)	
⑤合計	72,132,232 (単位:円)	①+②+③+④

(イ) 単金の算定

区 分	金 額 等	備 考
①当該期間の料金の合計	72,132,232 (単位:円)	(ア) ⑤
②当該手続の利用件数	1,180,203 (単位:件)	2021年度の実績
③1件あたりの手数料	61 (単位:円)	$(①/②) \times (1 + \text{実際費用方式による2021年度「網使用料算定根拠」記載のXIV. 料金設定に使用した貸倒率})$

(イ) 当社が指定した電気通信回線設備を通じて申し込みを行う場合

2021年4月1日から2022年3月31日までの利用実績に適用する精算のための手数料

(ア) 原価の算定

区 分	金 額 等	備 考
①設備管理運営費	72,120,500 (単位:円)	当該期間の費用について、接続約款の料金表第2網改造料の算定式に準拠して、設備管理運営費、他人資本費用、自己資本費用及び利益対応税を算定した。
②他人資本費用	8,691 (単位:円)	但し、①設備管理運営費のうち、保守運営費相当については、設備管理運営費比率による算定ではなく、保守委託にかかる費用を個別に算定した上で、減価償却費相当及び保守運営費相当に対し、「IX 番号情報データベース登録手数料、みなし契約者に関する宛名情報提供手数料、料金請求回収代行手数料、光信号端末回線の概算提供可能時期の調査に要する費用、光配線区域情報調査費、ルーティング番号登録工事等受付手数料、同一番号移転可否情報調査費、き線点情報調査費、端末回線情報提供手数料及び申込者情報確認結果即時通知手数料の算定において用いた一般管理費比率」を用いて管理費相当を算出し、設備管理運営費の原価に含めた。
③自己資本費用	1,868 (単位:円)	
④利益対応税	1,173 (単位:円)	
⑤合計	72,132,232 (単位:円)	①+②+③+④

(イ) 単金の算定

区 分	金 額 等	備 考
①当該期間の料金の合計	72,132,232 (単位:円)	(ア) ⑤
②当該手続の利用件数	1,180,203 (単位:件)	2021年度の実績
③1件あたりの手数料	61 (単位:円)	$(①/②) \times (1 + \text{実際費用方式による2021年度「網使用料算定根拠」記載のXIV. 料金設定に使用した貸倒率})$

イ. ルーティング番号等削除工事 (ルーティング番号のみ削除するの場合に限ります。) 又はルーティング番号変更工事を行う場合

2021年4月1日から2022年3月31日までの利用実績に適用する精算のための手数料

(ア) 原価の算定

区 分	金 額 等	備 考
①設備管理運営費	19,156,818 (単位:円)	当該期間の費用について、接続約款の料金表第2網改造料の算定式に準拠して、設備管理運営費、他人資本費用、自己資本費用及び利益対応税を算定した。
②他人資本費用	2,308 (単位:円)	但し、①設備管理運営費のうち、保守運営費相当については、設備管理運営費比率による算定ではなく、保守委託にかかる費用を個別に算定した上で、減価償却費相当及び保守運営費相当に対し、「IX 番号情報データベース登録手数料、みなし契約者に関する宛名情報提供手数料、料金請求回収代行手数料、光信号端末回線の概算提供可能時期の調査に要する費用、光配線区域情報調査費、ルーティング番号登録工事等受付手数料、同一番号移転可否情報調査費、き線点情報調査費、端末回線情報提供手数料及び申込者情報確認結果即時通知手数料の算定において用いた一般管理費比率」を用いて管理費相当を算出し、設備管理運営費の原価に含めた。
③自己資本費用	496 (単位:円)	
④利益対応税	312 (単位:円)	
⑤合計	19,159,934 (単位:円)	①+②+③+④

(イ) 単金の設定

区 分	金 額 等	備 考
①当該期間の料金の合計	19,159,934 (単位:円)	(ア) ⑤
②当該手続の利用件数	473,441	2021年度の実績
③1件あたりの手数料	101 (単位:円)	$(①/②) \times (1 + \text{実際費用方式による2021年度「網使用料算定根拠」記載のXIV. 料金設定に使用した貸倒率}) + (36) \text{ア (イ) ③}$

(36) 同一番号移転可否情報調査費(1電気通信番号ごとの1件ごとに)
2021年4月1日から2022年3月31日までの利用実績に適用する精算のための手続費

ア. 原価の算定

(ア) 情報提供システムに係る費用

区 分	金 額 等	備 考
①設備管理運営費	22,082	
②他人資本費用	3 (単位:円)	当該期間の費用について、接続約款の料金表第2網改造料の算定式に準拠して、設備管理運営費、他人資本費用、自己資本費用及び利益対応税を算定した。
③自己資本費用	1 (単位:円)	但し、①設備管理運営費のうち、保守運営費相当については、設備管理運営費比率による算定ではなく、保守委託にかかる費用を個別に算定した上で、減価償却費相当及び保守運営費相当に対し、「IX 番号情報データベース登録手数料、みなし契約者に関する宛名情報提供手数料、料金請求回収代行手数料、光信号端末回線の概算提供可能時期の調査に要する費用、光配線区域情報調査費、ルーティング番号登録工事等受付手数料、同一番号移転可否情報調査費、き線点情報調査費、端末回線情報提供手数料及び申込者情報確認結果即時通知手数料の算定において用いた一般管理費比率」を用いて管理費相当を算出し、設備管理運営費の原価に含めた。
④利益対応税	0 (単位:円)	
⑤合計	22,086 (単位:円)	①+②+③+④
⑥情報提供システムの利用件数	88,508 (単位:件)	2021年度の実績
⑦情報提供システムに係る1件あたりの料金	0.25 (単位:円)	⑤/⑥

(イ) 情報提供作業に係る費用(当社が指定した電気通信回線設備を通じて申込を行う場合以外)

区 分	金 額 等	備 考
①作業単金(1時間あたり)	6,053 (単位:円)	
②1の手続に要する作業時間	0.123 (単位:時間)	
③当該作業に係る料金	745 (単位:円)	①×②

(ウ) 情報提供作業に係る費用(当社が指定した電気通信回線設備を通じて申込を行う場合)

区 分	金 額 等	備 考
①作業単金(1時間あたり)	6,053 (単位:円)	
②1の手続に要する作業時間	0.033 (単位:時間)	
③当該作業に係る手数料	200 (単位:円)	①×②

イ. 単金の算定

(ア) (イ) 以外の場合

区 分	金 額 等	備 考
①情報提供システムに係る料金	0.25 (単位:円)	ア(ア)⑦
②情報提供作業に係る料金	745 (単位:円)	ア(イ)③
③1件あたりの手続費	745 (単位:円)	$(①+②) \times (1+ \text{実際費用方式による2021年度「網使用料算定根拠」記載のXIV. 料金設定に使用した貸倒率})$

(イ) 当社が指定した電気通信回線設備を通じて申込を行う場合

区 分	金 額 等	備 考
①情報提供システムに係る料金	0.25 (単位:円)	ア(ア)⑦
②情報提供作業に係る料金	200 (単位:円)	ア(ウ)③
③申込受付システムに係る料金	101 (単位:円)	(35) ルーティング番号登録工事等受付手数料 イ(イ)③より
④1件あたりの手続費	301 (単位:円)	$(①+②) \times (1+ \text{実際費用方式による2021年度「網使用料算定根拠」記載のXIV. 料金設定に使用した貸倒率}) + ③$

(37) 同一番号移転可否情報調査費(1電気通信番号ごとの1件ごと)
2020年4月1日から2021年3月31日までの間に遡って適用するための手続費

ア. 原価の算定

(ア) 情報提供システムに係る費用

区 分	金 額 等	備 考
①設備管理運営費	22,042 (単位:円)	当該期間の費用について、接続約款の料金表第2網改造料の算定式に準拠して、設備管理運営費、他人資本費用、自己資本費用及び利益対応税を算定した。
②他人資本費用	3 (単位:円)	但し、①設備管理運営費のうち、保守運営費相当については、設備管理運営費比率による算定ではなく、保守委託にかかる費用を個別に算定した上で、減価償却費相当及び保守運営費相当に対し、「IX 番号情報データベース登録
③自己資本費用	0 (単位:円)	手続費、みなし契約者に関する宛名情報提供手続費、料金請求回収代行手続費、光信号端末回線の概算提供可能時期の調査に要する費用、光配線区域情報調査費、ルーティング番号登録工事等受付手続費、同一番号移
④利益対応税	0 (単位:円)	転可否情報調査費、き線点情報調査費、端末回線情報提供手続費及び申込者情報確認結果即時通知手続費の算定において用いた一般管理費比率を用いて管理費相当を算出し、設備管理運営費の原価に含めた。
⑤合計	22,045 (単位:円)	①+②+③+④
⑥情報提供システムの利用見込件数	77,716 (単位:件)	
⑦情報提供システムに係る1件あたりの料金	0.3 (単位:円)	⑤/⑥

(イ) 情報提供作業に係る費用(当社が指定した電気通信回線設備を通じて申込を行う場合以外)

区 分	金 額 等	備 考
①作業単金(1時間あたり)	6,053 (単位:円)	
②1の手続に要する作業時間	0.123 (単位:時間)	
③当該作業に係る料金	745 (単位:円)	①×②

(ウ) 情報提供作業に係る費用(当社が指定した電気通信回線設備を通じて申込を行う場合)

区 分	金 額 等	備 考
①作業単金(1時間あたり)	6,053 (単位:円)	
②1の手続に要する作業時間	0.033 (単位:時間)	
③当該作業に係る料金	200 (単位:円)	①×②

イ. 単金の算定

(ア) (イ) 以外の場合

区 分	金 額 等	備 考
①情報提供システムに係る料金	0.3 (単位:円)	ア(ア)⑦
②情報提供作業に係る料金	745 (単位:円)	ア(イ)③
③1件あたりの手続費	745 (単位:円)	(①+②)×(1+「網使用料算定根拠」記載のXIV. 料金設定に使用した貸倒率)

(イ) 当社が指定した電気通信回線設備を通じて調査を行う場合

区 分	金 額 等	備 考
①情報提供システムに係る料金	0.3 (単位:円)	ア(ア)⑦
②情報提供作業に係る料金	200 (単位:円)	ア(ウ)③
③申込受付システムに係る料金	104 (単位:円)	2021年度適用(18)ルーティング番号登録工事等受付手続費イ(イ)③より
④1件あたりの手続費	304 (単位:円)	(①+②)×(1+「網使用料算定根拠」記載のXIV. 料金設定に使用した貸倒率)+③

IV 一般管理費比率

区 分	比 率 等	備 考
①管理費	64,631 (単位：百万円)	「網使用料算定根拠」記載の設備区分別の費用明細表より
②直接費	577,850 (単位：百万円)	「網使用料算定根拠」記載の設備区分別の費用明細表より
③管理費比率	11.2 (単位：%)	①/②
④報酬率	0.02 (単位：%)	I作業単金(5)報酬率③参照
⑤利益対応税率(報酬全体に対する比率)	14.12 (単位：%)	I作業単金(6)利益対応税率④参照
⑥一般管理費比率	11.2 (単位：%)	$1 \times ③ + (1 + 1 \times ③) \times ④ + ((1 + 1 \times ③) \times ④) \times ⑤$

V 電力設備等の年額料金の算定に適用する比率

(1) 取付費比率

2021年度に完了した工事から下記の固定資産区分毎に工事費等を把握し、平均的な物品費と取付費の割合で算定

区 分	調査数	①物品費 (千円/工事)	②直接工事費 (千円/工事)	③取付費(②-①) (千円/工事)	取付費比率(③/①)
受電設備	58	1,856	3,807	1,951	1.051
発電設備	14	17,171	29,920	12,749	0.742
電源設備及び蓄電池設備	122	14,114	24,971	10,857	0.769
空気調整設備	82	4,003	12,460	8,457	2.113

(2) 設備管理運営費比率

(ア) 電力設備及び空気調整設備

区 分	通信料対応設備合計及び データ系設備合計の合計	備 考
①取得固定資産価額	286,021 (単位：百万円)	(参考1)設備区分別固定資産明細表(通信料対応設備合計及びデータ系設備合計の合計の内訳)より(建物・構築物・土地・建設仮勘定除く)
②設備管理運営費	10,093 (単位：百万円)	(参考2)設備区分別の費用明細表(通信料対応設備合計及びデータ系設備合計の合計の内訳)より
(再掲)③減価償却費	4,894 (単位：百万円)	(参考2)設備区分別の費用明細表(通信料対応設備合計及びデータ系設備合計の合計の内訳)より
④設備管理運営費(減価償却費除く)	5,199 (単位：百万円)	②-③
⑤設備管理運営費比率(減価償却費除く)	0.018	④/①

(イ) その他の設備

区 分	通信料対応設備合計及び データ系設備合計の合計	備 考
①取得固定資産価額	2,027,291 (単位：百万円)	設備区分別固定資産明細表より(建物・構築物・土地・建設仮勘定除く)
②設備管理運営費	178,349 (単位：百万円)	設備区分別の費用明細表より
(再掲)③減価償却費	40,582 (単位：百万円)	設備区分別の費用明細表より
④設備管理運営費(減価償却費除く)	137,767 (単位：百万円)	②-③
⑤設備管理運営費比率(減価償却費除く)	0.068	④/①

VI 設備使用料の料金算定に採用する自己資本利益率

「網使用料算定根拠」による。

Ⅶ 光信号引込等設備に係る負担額

2022年4月1日から2023年3月31日までの間に適用するための負担額

1. 光信号引込等設備の維持等に係る負担額（1 光信号引込等設備ごとに月額）
 (2) 光信号引込等設備管理負担額

区 分	金 額 等	備 考
負担額	75 (単位：円/月)	〔「網使用料算定根拠」記載のⅡの13のB.回線管理機能の(1)の(e)の①ウ.光ファイバ÷(2)の光信号分岐端末回線管理機能の②÷12ヶ月〕×(1+XⅣ.料金設定に使用した貸倒率)

2. 光信号引込等設備の撤去に係る負担額（1 光信号引込等設備ごとに）
 (1) 光信号引込等設備の未償却残高の算定に用いる取得固定資産価額

区 分	金 額 等	備 考
①未償却残高の算定に用いる取得固定資産価額	22,410 (単位：円)	平日設置の場合の取得固定資産価額
②未償却残高の算定に用いる取得固定資産価額	22,410 (単位：円)	①×(1+「網使用料算定根拠」記載のXⅣ.料金設定に使用した貸倒率)

- (2) 光信号引込等設備の撤去に要する費用
 ア 光信号引込等設備を撤去する場合

区 分	金 額 等	備 考
①撤去に要する費用	16,368 (単位：円)	
②撤去に要する費用	16,368 (単位：円)	①×(1+「網使用料算定根拠」記載のXⅣ.料金設定に使用した貸倒率)

- イ 当社が設置した光信号分岐端末回線収容キャビネット等を撤去する場合

区 分	金 額 等	備 考
①撤去に要する費用	308 (単位：円)	
②撤去に要する費用	308 (単位：円)	①×(1+「網使用料算定根拠」記載のXⅣ.料金設定に使用した貸倒率)

Ⅷ 既に設置された当社の光屋内配線に係る精算額

1. 既に設置された当社の光屋内配線に係る精算額（1 回線ごと）

区 分	金 額 等	備 考
精算額	1,730 (単位：円)	〔Ⅱ 工事費 (11) 屋内配線工事費〕のウの(ア)のaの(c)の③×(1+「網使用料算定根拠」記載のXⅣ.料金設定に使用した貸倒率)

IX 番号情報データベース登録手続費、みなし契約者に関する宛名情報提供手続費、料金請求回収代行手続費、光信号端末回線の概算提供可能時期の調査に要する費用、光配線区域情報調査費、ルーティング番号登録工事等受付手続費、同一番号移転可否情報調査費、き線点情報調査費、端末回線情報提供手続費及び申込者情報確認結果即時通知手続費の算定において用いた一般管理費比率

区 分	比 率 等		備 考
①管理費	64,631	(単位：百万円)	「網使用料算定根拠」記載の設備区分別の費用明細表より
②直接費（営業費・施設保全費・運用費）	577,850	(単位：百万円)	「網使用料算定根拠」記載の設備区分別の費用明細表より
③減価償却費	179,485	(単位：百万円)	「網使用料算定根拠」記載の設備区分別の費用明細表より
④固定資産除却費	34,319	(単位：百万円)	「網使用料算定根拠」記載の設備区分別の費用明細表より
⑤一般管理費比率	8.2	(単位：%)	① / (② + ③ + ④)

(参考1)設備区分別固定資産明細表(通信料対応設備合計及びデータ系設備合計の合計の内訳)

(単位：百万円)

資産の項目		主な配賦基準	通信料対応設備合計及びデータ系設備合計の合計		
				電力設備	その他
機械設備	公衆電話機械設備	取得価額	0	0	0
		減価償却累計額	0	0	0
		正味価額	0	0	0
	市内電話機械設備	取得価額	483,891	0	483,891
		減価償却累計額	476,419	0	476,419
		正味価額	7,471	0	7,471
	市外電話機械設備	取得価額	12,082	0	12,082
		減価償却累計額	11,926	0	11,926
		正味価額	156	0	156
	電信機械設備	取得価額	0	0	0
		減価償却累計額	0	0	0
		正味価額	0	0	0
	電報機械設備	取得価額	0	0	0
		減価償却累計額	0	0	0
		正味価額	0	0	0
D D X 機械設備	取得価額	0	0	0	
	減価償却累計額	0	0	0	
	正味価額	0	0	0	
画像機械設備	取得価額	0	0	0	
	減価償却累計額	0	0	0	
	正味価額	0	0	0	
O C N 機械設備	取得価額	0	0	0	
	減価償却累計額	0	0	0	
	正味価額	0	0	0	
伝送機械設備	取得価額	617,181	0	617,181	
	減価償却累計額	520,297	0	520,297	
	正味価額	96,884	0	96,884	
無線機械設備	取得価額	4,133	0	4,133	
	減価償却累計額	3,514	0	3,514	
	正味価額	619	0	619	
電力設備	取得価額	133,541	133,541	0	
	減価償却累計額	218,772	218,772	0	
	正味価額	52,437	52,437	0	
電話番号案内設備	取得価額	0	0	0	
	減価償却累計額	0	0	0	
	正味価額	0	0	0	
総合監視システム	取得価額	9,029	2,012	7,017	
	減価償却累計額	5,705	1,272	4,433	
	正味価額	3,325	740	2,585	
空中線設備	取得価額	7,819	0	7,819	
	減価償却累計額	5,403	0	5,403	
	正味価額	2,416	0	2,416	
通信衛星設備	取得価額	0	0	0	
	減価償却累計額	0	0	0	
	正味価額	0	0	0	
端末設備	取得価額	0	0	0	
	減価償却累計額	0	0	0	
	正味価額	0	0	0	
線路設備	市内線路設備	取得価額	104,127	0	104,127
		減価償却累計額	98,787	0	98,787
		正味価額	5,340	0	5,340
市外線路設備	取得価額	20,417	0	20,417	
	減価償却累計額	19,830	0	19,830	
	正味価額	586	0	586	
土木設備	取得価額	177,237	0	177,237	
	減価償却累計額	149,021	0	149,021	
	正味価額	28,216	0	28,216	
海底線設備	取得価額	10,424	0	10,424	
	減価償却累計額	9,592	0	9,592	
	正味価額	832	0	832	
建物	取得価額	536,045	31,227	504,817	
	減価償却累計額	418,150	25,217	392,933	
	正味価額	117,895	6,010	111,885	
構築物	取得価額	44,658	6,026	38,631	
	減価償却累計額	37,942	5,120	32,822	
	正味価額	6,716	906	5,810	
機械及び装置	取得価額	1,830	263	1,567	
	減価償却累計額	1,597	230	1,367	
	正味価額	233	32	201	
車両及び船舶	取得価額	725	108	617	
	減価償却累計額	554	83	471	
	正味価額	171	26	146	
工具、器具及び備品	取得価額	30,229	4,451	25,778	
	減価償却累計額	20,432	3,003	17,429	
	正味価額	9,797	1,448	8,349	
リース資産	取得価額	11,756	1,650	10,107	
	減価償却累計額	575	81	495	
	正味価額	11,181	1,569	9,612	
土地	取得価額	56,767	1,339	55,428	
	減価償却累計額	0	0	0	
	正味価額	56,767	1,339	55,428	
建設仮勘定	取得価額	2,926	407	2,519	
	減価償却累計額	0	0	0	
	正味価額	2,926	407	2,519	
無形固定資産	取得価額	265,201	6,328	258,873	
	減価償却累計額	248,539	5,351	243,189	
	正味価額	16,662	978	15,684	
設備区分毎の固定資産合計	取得価額	2,667,687	325,021	2,342,666	
	減価償却累計額	2,247,056	259,129	1,987,927	
	正味価額	420,631	65,892	354,739	

※ 資産は「設備区分別固定資産明細表」における、端末系交換設備(音声)＜DSM-I・TCMを除く＞、端末系交換設備(データ)、
 端末系交換設備～端末系又は中継系交換設備伝送路(音声)、端末系交換設備～端末系又は中継系交換設備伝送路(データ)、中継系交換設備(音声)、
 中継系交換設備(データ)、一般第一種指定設備の合計。

(参考2)設備区分別の費用明細表(通信料対応設備合計及びデータ系設備合計の合計の内訳)

(単位：百万円)

費用の項目	主な配賦基準	通信料対応設備合計及びデータ系設備合計の合計		
			電力設備	その他
営業費	・取得資産額比	0	0	0
運用費	-	0	0	0
施設保全費	・電力設備など個別把握可能なもの：直接賦課 ・上記以外のもの：支出額比	94,876	2,962	91,914
共通費	・支出額比	7,192	175	7,017
管理費	・支出額比	8,079	421	7,659
試験研究費	・電力設備など個別把握可能なもの：直接賦課 ・上記以外のもの：支出額比	14,581	124	14,457
通信設備使用料	・取得資産額比	1,771	204	1,566
租税公課	・正味資産額比	6,667	500	6,167
減価償却費	・電力設備など個別把握可能なもの：直接賦課 ・上記以外のもの：正味資産額比	40,582	4,894	35,688
固定資産除却費	・電力設備など個別把握可能なもの：直接賦課 ・上記以外のもの：正味資産額比	4,602	814	3,788
(再)除却損	・電力設備など個別把握可能なもの：直接賦課 ・上記以外のもの：正味資産額比	1,507	151	1,356
合計	-	178,349	10,093	168,256

※ 費用は「設備区分別の費用明細表」における、端末系交換設備（音声）〈DSM-I・TCMを除く〉、端末系交換設備（データ）、
端末系交換設備～端末系又は中継交換設備伝送路（音声）、端末系交換設備～端末系又は中継交換設備伝送路（データ）、中継系交換設備（音声）、
中継系交換設備（データ）、一般第一種指定設備の合計。

通信用建物・土地算定根拠
(NTT西日本)

目 次

I 年額料金の算定に係る比率	2
II 年額料金		
(1)土地に係る料金額	3
(2)通信用建物に係る料金額	51

I. 年額料金の算定に係る比率

(1) 設備管理運営費比率（正味固定資産価額ベース・通信料対応設備合計及びデータ系設備合計の合計）（減価償却費・固定資産税・都市計画税除く）

（単位：百万円）

区 分	通信料対応設備合計及び データ系設備合計の合計	備 考
①取得固定資産価額	2,667,687	設備区分別固定資産明細表より（建物・構築物・土地・建設仮勘定含む）
②減価償却累計額	2,247,056	設備区分別固定資産明細表より（建物・構築物・土地・建設仮勘定含む）
③正味固定資産価額	420,631	①－②
④指定設備管理運営費	178,349	設備区分別の費用明細表より
(再掲)⑤固定資産税・都市計画税	4,969	
(再掲)⑥減価償却費	40,582	
⑦指定設備管理運営費（減価償却費・固定資産税・都市計画税除く）	132,798	④－(⑤＋⑥)
⑧設備管理運営費比率	0.316	⑦／③

(2) 設備管理運営費（減価償却費相当）

当社固定資産の減価償却時に使用する当該設備の償却率を適用する。

区 分	法定耐用年数	償却方法	償却率
通信用建物	38	定額法	0.027

Ⅱ. 年額料金

(1) 土地に係る料金額

土地						1平方メートルごとの年額料金 (円)					
No.	行政区域	通信用建物名	利用可能面積 (㎡)	取得固定資産価額 (百万円)	1㎡あたり (円/㎡)	①他人資本費用	②自己資本費用	税金		⑤調整額	合計 (①+②+③+④+⑤) × (1+「網使用料算定根拠」記載のXIV. 料金設定に使用した貸倒率)
								③利益対応税	④その他		
1	富山	富山	13,312	14	1,073	1	0	0	1,113	▲ 1	1,113
2	富山	富山南	15,504	82	5,281	5	1	1	653	▲ 3	657
3	富山	和合	2,425	10	4,203	4	1	1	148	▲ 2	152
4	富山	水尻	633	1	2,338	2	1	0	451	2	456
5	富山	呉羽	1,245	5	3,636	4	1	1	729	▲ 1	734
6	富山	富山水橋	2,362	4	1,796	2	0	0	294	▲ 8	288
7	富山	富山岩瀬2	2,917	16	5,543	6	1	1	379	▲ 2	385
8	富山	富山北	4,641	63	13,561	14	3	2	486	▲ 6	499
9	富山	高岡	10,469	36	3,466	4	1	0	364	▲ 10	359
10	富山	高岡市外	6,578	7	1,104	1	0	0	319	▲ 16	304
11	富山	高岡伏木	3,018	9	3,005	3	1	0	349	▲ 1	352
12	富山	高岡立野	1,137	7	5,793	6	1	1	448	▲ 2	454
13	富山	高岡中田	1,251	5	3,748	4	1	1	283	▲ 7	282
14	富山	戸出機械棟	3,048	15	4,999	5	1	1	379	▲ 2	384
15	富山	新湊機械棟	4,900	22	4,508	5	1	1	354	▲ 12	349
16	富山	堀岡	1,157	4	3,661	4	1	1	194	▲ 3	197
17	富山	魚津	9,136	90	9,862	10	2	1	250	▲ 21	242
18	富山	氷見	5,005	10	2,064	2	0	0	348	▲ 38	312
19	富山	富山柳田	2,808	44	15,837	16	3	2	430	▲ 17	434
20	富山	富山滑川	4,331	45	10,499	11	2	1	312	▲ 88	238
21	富山	黒部別	5,621	6	1,106	1	0	0	440	▲ 1	440
22	富山	礪波	1,970	14	7,081	7	2	1	595	▲ 3	602
23	富山	梅檀野	1,710	3	1,948	2	0	0	106	▲ 3	105
24	富山	小矢部	4,955	5	1,016		0	0	374	▲ 11	364
25	富山	津沢	2,559	7	2,806	3	1	0	246	▲ 11	239
26	富山	大沢野別	2,966	5	1,555	2	0	0	287	▲ 11	278
27	富山	上滝	1,320	4	3,333	3	1	0	189	▲ 1	192
28	富山	上市	3,475	12	3,461	4	1	0	206	▲ 2	209
29	富山	富山立山	2,783	5	1,954	2	0	0	206	▲ 5	203
30	富山	宇奈月	1,062	2	1,661	2	0	0	113	▲ 5	110
31	富山	入善	3,365	6	1,875	2	0	0	335	▲ 45	292
32	富山	入善南	1,216	5	3,915	4	1	1	94	▲ 7	93
33	富山	富山朝日	6,463	9	1,329	1	0	0	144	▲ 3	142
34	富山	越中八尾	3,520	6	1,833	2	0	0	231	▲ 13	220
35	富山	婦中	1,190	1	1,016	1	0	0	334	0	335
36	富山	富山古里	1,260	22	17,469	18	4	2	354	▲ 9	369
37	富山	小杉	5,485	6	1,138	1	0	0	410	▲ 1	410
38	富山	太閤山	3,076	7	2,143	2	0	0	426	▲ 15	413
39	富山	大門	2,367	8	3,270	3	1	0	455	▲ 19	440
40	富山	城端	2,992	27	9,075	9	2	1	246	▲ 9	249
41	富山	富山平	1,352	5	3,834	4	1	1	55	▲ 8	53
42	富山	井波	3,395	7	1,965	2	0	0	177	▲ 6	173
43	富山	福野	8,832	102	11,495	12	3	2	316	▲ 38	295
44	富山	富山福光	3,731	21	5,571	6	1	1	334	▲ 32	310
45	富山	富山福岡別	2,834	13	4,597	5	1	1	425	▲ 2	430
46	金沢	鳴和	16,161	49	3,019	3	1	0	1,169	121	1,294
47	金沢	金石	4,058	12	2,899	3	1	0	744	▲ 1	747
48	金沢	金沢弥生	2,684	25	9,281	9	2	1	926	24	962
49	金沢	入江	3,642	99	27,084	28	6	4	1,017	18	1,073
50	金沢	額	4,400	143	32,513	33	7	4	896	▲ 31	909

51	金沢	金沢森本	2,209	11	5,045	5	1	1	607	▲ 2	612
52	金沢	粟ヶ崎	1,168	4	3,680	4	1	1	1,336	60	1,402
53	金沢	犀川	949	2	2,026	2	0	0	364	▲ 1	365
54	金沢	金沢2	11,033	30	2,712	3	1	0	1,556	365	1,925
55	金沢	金沢3	11,033	30	2,712	3	1	0	1,556	▲ 1	1,559
56	金沢	七尾	10,273	7	661	1	0	0	319	▲ 15	305
57	金沢	徳田	527	2	4,575	5	1	1	205	▲ 12	200
58	金沢	和倉	1,171	21	17,640	18	4	2	698	▲ 40	682
59	金沢	石川小松	6,853	16	2,291	2	1	0	562	15	580
60	金沢	符津	1,493	5	3,087	3	1	0	410	▲ 3	411
61	金沢	粟津	4,512	12	2,722	3	1	0	139	▲ 4	139
62	金沢	中海	517	4	6,898	7	2	1	437	▲ 10	437
63	金沢	輪島	6,413	14	2,251	2	0	0	228	▲ 17	213
64	金沢	町野	773	8	10,377	11	2	1	222	▲ 36	200
65	金沢	珠洲	2,049	21	10,306	11	2	1	208	▲ 33	189
66	金沢	宝立	943	3	3,085	3	1	0	80	▲ 17	67
67	金沢	石川加賀	4,663	16	3,409	3	1	0	304	▲ 18	290
68	金沢	片山津	3,948	6	1,640	2	0	0	199	▲ 29	172
69	金沢	山代	3,611	10	2,727	3	1	0	250	6	260
70	金沢	羽咋	7,070	57	8,053	8	2	1	249	▲ 119	141
71	金沢	邑知	425	1	2,813	3	1	0	226	▲ 6	224
72	金沢	松任	6,002	9	1,435	1	0	0	496	▲ 1	496
73	金沢	石川	981	2	1,920	2	0	0	252	▲ 4	250
74	金沢	山中	1,166	7	6,139	6	1	1	831	▲ 113	726
75	金沢	根上別	2,195	4	1,677	2	0	0	417	22	441
76	金沢	寺井2	1,633	2	1,475	2	0	0	372	▲ 38	336
77	金沢	辰口	958	3	3,224	3	1	0	638	▲ 24	618
78	金沢	美川	2,100	7	3,530	4	1	0	410	▲ 17	398
79	金沢	鶴来	2,742	61	22,200	23	5	3	759	▲ 40	750
80	金沢	金沢西	1,044	3	2,993	3	1	0	911	14	929
81	金沢	野々市	2,643	6	2,399	2	1	0	765	22	790
82	金沢	津幡	2,991	12	3,916	4	1	1	486	▲ 2	490
83	金沢	石川高松別	3,461	11	3,219	3	1	0	176	▲ 13	167
84	金沢	七塚木津	1,274	1	947	1	0	0	183	▲ 7	177
85	金沢	石川河北	1,866	10	5,388	6	1	1	817	45	870
86	金沢	内灘	2,307	3	1,123	1	0	0	546	14	561
87	金沢	富来	1,891	3	1,456	1	0	0	111	▲ 14	98
88	金沢	志雄	1,300	3	2,135	2	0	0	91	▲ 31	62
89	金沢	羽咋志賀別	2,410	6	2,285	2	1	0	187	▲ 20	170
90	金沢	押水	1,290	1	970	1	0	0	117	▲ 10	108
91	金沢	田鶴浜	660	2	3,246	3	1	0	250	▲ 6	248
92	金沢	鳥屋	856	3	3,572	4	1	0	250	▲ 26	229
93	金沢	石川中島	928	3	3,101	3	1	0	180	▲ 22	162
94	金沢	石川鹿島	840	2	2,461	3	1	0	205	▲ 8	201
95	金沢	久江	668	2	3,478	4	1	0	155	▲ 5	155
96	金沢	鹿島能登島	875	7	7,763	8	2	1	167	▲ 9	169
97	金沢	鹿西	878	4	4,141	4	1	1	243	▲ 19	230
98	金沢	穴水	3,124	18	5,727	6	1	1	250	▲ 14	244
99	金沢	門前	3,073	3	999	1	0	0	27	▲ 1	27
100	金沢	能都	1,520	17	11,087	11	2	2	384	▲ 14	385
101	金沢	柳田	581	7	12,365	13	3	2	128	▲ 8	138
102	金沢	石川内浦	1,030	1	864	1	0	0	119	▲ 6	114
103	金沢	能都小木	509	8	15,238	16	3	2	91	▲ 5	107
104	福井	福井	16,687	28	1,669	2	0	0	632	25	659
105	福井	福井2	16,687	28	1,669	2	0	0	632	25	659
106	福井	福井東別	2,629	18	7,006	7	2	1	789	12	811
107	福井	福井南	3,847	25	6,566	7	1	1	774	▲ 19	764
108	福井	福井河合	728	1	1,483	2	0	0	215	0	217
109	福井	麻生津	2,018	2	941	1	0	0	409	▲ 3	407
110	福井	福井森田	1,993	8	3,831	4	1	1	379	▲ 18	367

111	福井	足羽別	1,993	4	2,155	2	0	0	302	▲ 33	271
112	福井	福井鶉	1,172	9	7,761	8	2	1	186	▲ 11	186
113	福井	西安居	926	11	11,480	12	3	2	104	▲ 7	114
114	福井	敦賀	6,194	50	8,127	8	2	1	668	▲ 4	675
115	福井	武生局舎2	7,335	37	5,059	5	1	1	243	▲ 17	233
116	福井	五分市	370	2	4,957	5	1	1	441	▲ 15	433
117	福井	福井小浜2	5,707	28	4,837	5	1	1	622	▲ 18	611
118	福井	東小浜	5,361	78	14,616	15	3	2	291	▲ 6	305
119	福井	福井大野	4,891	24	4,807	5	1	1	213	▲ 2	218
120	福井	福井勝山	4,204	11	2,725	3	1	0	269	▲ 6	267
121	福井	荒土	1,673	12	7,026	7	2	1	182	▲ 3	189
122	福井	鯖江	7,643	27	3,539	4	1	0	440	▲ 17	428
123	福井	鯖江西	1,149	4	3,159	3	1	0	190	▲ 6	188
124	福井	河和田	1,869	6	3,046	3	1	0	163	▲ 11	156
125	福井	福井松岡別	1,081	9	8,076	8	2	1	483	▲ 7	487
126	福井	永平寺	509	2	3,991	4	1	1	340	▲ 12	334
127	福井	上志比	584	6	10,542	11	2	1	173	▲ 5	182
128	福井	福井三国	3,556	19	5,249	5	1	1	258	▲ 33	232
129	福井	芦原	2,577	8	2,956	3	1	0	121	▲ 17	108
130	福井	金津別	1,938	11	5,442	6	1	1	273	▲ 2	279
131	福井	細呂木	1,129	2	2,201	2	0	0	76	▲ 4	74
132	福井	丸岡	3,596	29	8,123	8	2	1	319	▲ 34	296
133	福井	春江別	2,837	5	1,673	2	0	0	425	▲ 15	412
134	福井	福井坂井	1,585	6	3,641	4	1	1	132	1	139
135	福井	今立別	3,469	12	3,331	3	1	0	274	▲ 91	187
136	福井	福井池田	788	7	9,485	10	2	1	260	▲ 57	216
137	福井	南条	665	9	13,257	14	3	2	448	▲ 60	407
138	福井	今庄	610	4	5,826	6	1	1	295	▲ 71	232
139	福井	福井朝日別	1,215	4	3,500	4	1	0	238	▲ 11	232
140	福井	福井宮崎	1,346	9	6,930	7	2	1	87	▲ 10	87
141	福井	越前	361	5	13,827	14	3	2	663	▲ 37	645
142	福井	織田	991	9	8,678	9	2	1	148	▲ 23	137
143	福井	福井清水	1,225	5	4,468	5	1	1	149	▲ 2	154
144	福井	福井三方別	1,589	2	1,559	2	0	0	142	▲ 14	130
145	福井	美浜	3,077	7	2,137	2	0	0	158	▲ 45	115
146	福井	山東	202	0	2,277	2	1	0	382	▲ 56	329
147	福井	上中	1,118	13	11,781	12	3	2	241	▲ 14	244
148	福井	名田庄	982	10	9,713	10	2	1	96	▲ 8	101
149	福井	福井高浜別	2,329	13	5,514	6	1	1	592	▲ 32	568
150	福井	大飯	513	4	8,184	8	2	1	534	▲ 36	509
151	岐阜	岐阜	17,360	15	850	1	0	0	758	▲ 19	740
152	岐阜	岐阜本荘	8,012	57	7,160	7	2	1	720	▲ 11	719
153	岐阜	長良	5,554	104	18,709	19	4	3	905	▲ 12	919
154	岐阜	長森	5,985	67	11,242	12	2	2	932	▲ 22	926
155	岐阜	岐阜加納	6,837	58	8,529	9	2	1	1,384	▲ 3	1,393
156	岐阜	岐阜巖美	1,573	2	1,440	1	0	0	277	▲ 11	267
157	岐阜	黒野	1,718	38	22,114	23	5	3	455	▲ 26	460
158	岐阜	岐阜粟野	1,512	9	5,781	6	1	1	433	▲ 8	433
159	岐阜	芥見	1,908	13	7,060	7	2	1	304	▲ 20	294
160	岐阜	岐阜赤坂	1,530	4	2,414	2	1	0	492	▲ 7	488
161	岐阜	大垣南	2,533	22	8,627	9	2	1	741	▲ 26	727
162	岐阜	大垣西	3,242	58	17,911	18	4	2	321	▲ 15	330
163	岐阜	大垣丸ノ内南	6,877	60	8,725	9	2	1	449	▲ 4	457
164	岐阜	高山第二	6,670	47	7,085	7	2	1	2,032	▲ 141	1,901
165	岐阜	東濃B	8,409	18	2,190	2	0	0	403	0	405
166	岐阜	岐阜根本	1,314	7	5,117	5	1	1	729	15	751
167	岐阜	岐阜関	6,112	52	8,517	9	2	1	488	▲ 13	487
168	岐阜	小金田	1,093	4	3,888	4	1	1	326	▲ 13	319
169	岐阜	岐阜中津川	5,556	36	6,459	7	1	1	385	▲ 12	382
170	岐阜	美濃坂本	1,020	3	3,166	3	1	0	302	13	319

171	岐阜	第一落合	911	16	17,852	18	4	2	134	▲ 11	147
172	岐阜	美濃	3,843	6	1,524	2	0	0	376	▲ 11	367
173	岐阜	美濃牧谷	1,116	9	7,951	8	2	1	70	▲ 6	75
174	岐阜	瑞浪	4,609	12	2,521	3	1	0	284	▲ 10	278
175	岐阜	釜戸	1,246	5	3,822	4	1	1	134	▲ 15	125
176	岐阜	陶	2,578	25	9,763	10	2	1	110	▲ 10	113
177	岐阜	岐阜羽島	3,436	48	13,930	14	3	2	465	▲ 12	472
178	岐阜	羽島南	2,796	49	17,523	18	4	2	248	▲ 12	260
179	岐阜	恵那B	5,099	66	13,009	13	3	2	463	▲ 8	473
180	岐阜	武並	1,333	13	9,599	10	2	1	214	▲ 12	215
181	岐阜	中濃	5,112	141	27,579	28	6	4	516	▲ 28	526
182	岐阜	美濃加茂北	1,056	6	5,241	5	1	1	75	▲ 5	77
183	岐阜	土岐	4,260	11	2,527	3	1	0	380	▲ 10	374
184	岐阜	下石	1,705	8	4,741	5	1	1	206	▲ 5	208
185	岐阜	鶴里	1,535	5	3,271	3	1	0	104	▲ 4	104
186	岐阜	新駄知	2,093	56	26,677	27	6	4	127	▲ 22	142
187	岐阜	各務原	7,139	43	5,992	6	1	1	488	▲ 4	492
188	岐阜	鵜沼	2,104	8	3,816	4	1	1	679	▲ 9	676
189	岐阜	前宮	1,147	2	1,863	2	0	0	351	▲ 15	338
190	岐阜	可児	7,357	86	11,711	12	3	2	424	▲ 5	436
191	岐阜	久々利	1,251	2	1,994	2	0	0	165	▲ 10	157
192	岐阜	春里	3,022	34	11,279	12	2	2	194	▲ 10	200
193	岐阜	一宮川島	2,606	4	1,399	1	0	0	490	▲ 24	467
194	岐阜	笠松	2,132	3	1,329	1	0	0	635	▲ 10	626
195	岐阜	佐波	1,273	7	5,752	6	1	1	414	▲ 14	408
196	岐阜	海津	1,058	2	2,270	2	0	0	333	▲ 17	318
197	岐阜	美濃平田	2,216	3	1,228	1	0	0	375	▲ 30	346
198	岐阜	南濃	1,410	8	5,493	6	1	1	273	▲ 13	268
199	岐阜	岐阜石津	1,409	7	4,960	5	1	1	284	▲ 17	274
200	岐阜	養老	2,772	9	3,369	3	1	0	303	▲ 29	278
201	岐阜	養老東	1,382	8	6,088	6	1	1	218	▲ 3	223
202	岐阜	上石津	630	2	3,179	3	1	0	153	▲ 5	152
203	岐阜	垂井	5,961	19	3,196	3	1	0	165	▲ 9	160
204	岐阜	関ヶ原	991	6	5,797	6	1	1	237	▲ 13	232
205	岐阜	岐阜神戸	1,210	3	2,246	2	0	0	460	▲ 10	452
206	岐阜	輪之内	1,201	5	4,245	4	1	1	232	▲ 10	228
207	岐阜	名森	1,186	2	1,671	2	0	0	333	▲ 10	325
208	岐阜	墨俣	2,182	6	2,725	3	1	0	396	▲ 55	345
209	岐阜	揖斐川	8,677	6	738	1	0	0	126	▲ 6	121
210	岐阜	揖斐大野	5,625	7	1,263	1	0	0	129	▲ 17	113
211	岐阜	美濃池田	2,485	10	4,053	4	1	1	311	▲ 30	287
212	岐阜	岐阜北方	3,055	49	16,200	17	4	2	573	▲ 88	508
213	岐阜	本巣	2,351	4	1,503	2	0	0	125	▲ 11	116
214	岐阜	穂積	2,698	21	7,600	8	2	1	774	12	797
215	岐阜	巣南	2,543	2	759	1	0	0	188	▲ 5	184
216	岐阜	根尾	611	2	3,020	3	1	0	133	▲ 7	130
217	岐阜	高富	4,077	18	4,509	5	1	1	566	▲ 16	557
218	岐阜	岐阜美山	972	4	4,375	4	1	1	299	▲ 14	291
219	岐阜	谷合	608	8	12,771	13	3	2	133	▲ 9	142
220	岐阜	武芸川	1,029	5	4,631	5	1	1	207	▲ 19	195
221	岐阜	武儀	812	9	11,106	11	2	2	218	▲ 16	217
222	岐阜	上之保	675	15	21,660	22	5	3	151	▲ 17	164
223	岐阜	郡上八幡	5,409	34	6,226	6	1	1	606	▲ 31	583
224	岐阜	岐阜大和	675	11	15,984	16	4	2	462	▲ 11	473
225	岐阜	岐阜白鳥	1,048	14	13,404	14	3	2	448	▲ 18	449
226	岐阜	高鷺	2,450	7	2,723	3	1	0	58	▲ 3	59
227	岐阜	美並	453	3	6,778	7	1	1	253	▲ 14	248
228	岐阜	富加	973	4	4,040	4	1	1	264	▲ 7	263
229	岐阜	岐阜川辺	1,364	11	8,168	8	2	1	235	▲ 15	231
230	岐阜	七宗	549	10	17,358	18	4	2	289	5	318

231	岐阜	八百津	1,417	8	5,585	6	1	1	196	▲ 21	183
232	岐阜	美濃白川	3,704	4	1,149	1	0	0	155	▲ 29	127
233	岐阜	岐阜黒川	484	5	10,204	10	2	1	123	▲ 25	111
234	岐阜	蘇原	808	8	9,483	10	2	1	119	▲ 17	115
235	岐阜	東白川	600	7	11,644	12	3	2	57	▲ 9	65
236	岐阜	御嵩	841	2	2,513	3	1	0	229	▲ 11	222
237	岐阜	笠原	2,495	6	2,529	3	1	0	298	▲ 1	301
238	岐阜	美濃坂下	2,208	3	1,203	1	0	0	123	▲ 5	119
239	岐阜	加子母	704	6	9,144	9	2	1	134	▲ 8	138
240	岐阜	付知	571	2	4,005	4	1	1	189	▲ 9	186
241	岐阜	美濃福岡	529	2	3,555	4	1	0	209	▲ 12	202
242	岐阜	蛭川	494	3	6,844	7	2	1	184	▲ 8	186
243	岐阜	岩村	1,217	2	1,718	2	0	0	260	▲ 10	252
244	岐阜	山岡	726	2	2,415	2	1	0	250	▲ 12	241
245	岐阜	明智	878	7	8,482	9	2	1	442	▲ 24	430
246	岐阜	上矢作	482	5	11,005	11	2	2	76	▲ 8	83
247	岐阜	岐阜萩原	865	14	16,614	17	4	2	702	▲ 70	655
248	岐阜	飛騨小坂	457	4	8,835	9	2	1	343	▲ 16	339
249	岐阜	下呂	10,328	75	7,264	7	2	1	432	▲ 28	414
250	岐阜	飛騨竹原	544	7	13,581	14	3	2	180	▲ 13	186
251	岐阜	岐阜金山	1,048	8	7,384	8	2	1	636	▲ 44	603
252	岐阜	町方	645	10	15,540	16	3	2	305	▲ 16	310
253	岐阜	荘川	6,727	8	1,231	1	0	0	29	▲ 2	28
254	岐阜	久々野	773	5	6,951	7	2	1	272	▲ 13	269
255	岐阜	飛騨古川	2,678	12	4,431	5	1	1	500	▲ 49	458
256	岐阜	飛騨細江	713	10	13,656	14	3	2	94	▲ 11	102
257	岐阜	飛騨国府	2,978	3	884	1	0	0	106	▲ 9	98
258	岐阜	飛騨河合	496	4	7,178	7	2	1	77	▲ 6	81
259	岐阜	岐阜神岡	5,056	61	12,042	12	3	2	162	▲ 26	153
260	岐阜	奥飛騨温泉	676	13	18,637	19	4	3	190	▲ 39	177
261	岐阜	美濃春日	496	9	17,756	18	4	2	48	0	72
262	静岡	用宗	3,061	10	3,267	3	1	0	1,127	▲ 11	1,120
263	静岡	静岡長沼	3,145	52	16,392	17	4	2	1,761	▲ 8	1,776
264	静岡	城北	7,655	67	8,768	9	2	1	2,562	8	2,582
265	静岡	静岡八幡	3,670	9	2,337	2	1	0	2,489	11	2,503
266	静岡	賤機	872	5	6,021	6	1	1	659	▲ 24	643
267	静岡	静岡美和	1,053	6	6,048	6	1	1	463	▲ 12	459
268	静岡	服織	1,597	13	8,273	8	2	1	1,040	▲ 51	1,000
269	静岡	静岡大谷	2,103	40	19,156	20	4	3	386	▲ 7	406
270	静岡	静岡電々	10,061	312	31,049	32	7	4	5,788	▲ 338	5,493
271	静岡	静岡水落	3,113	22	6,972	7	2	1	2,265	94	2,369
272	静岡	浜松	10,871	110	10,090	10	2	1	992	▲ 74	931
273	静岡	積志	2,658	4	1,546	2	0	0	553	▲ 7	548
274	静岡	浜松住吉	4,669	33	7,106	7	2	1	1,299	9	1,318
275	静岡	三方原	2,960	23	7,633	8	2	1	991	▲ 3	999
276	静岡	伊左地	2,095	6	3,055	3	1	0	355	▲ 22	337
277	静岡	神久呂	1,572	6	3,636	4	1	1	432	▲ 18	420
278	静岡	中野町	2,261	15	6,494	7	1	1	633	8	650
279	静岡	白羽	5,697	22	3,817	4	1	1	344	2	352
280	静岡	芳川	2,140	8	3,861	4	1	1	527	▲ 10	523
281	静岡	館山寺	1,795	5	2,941	3	1	0	361	▲ 1	364
282	静岡	都田	818	2	2,754	3	1	0	563	▲ 3	564
283	静岡	向宿別	18,034	5	279	0	0	0	750	▲ 5	745
284	静岡	増楽	3,496	19	5,319	5	1	1	846	▲ 3	850
285	静岡	静岡沼津	10,429	52	5,027	5	1	1	1,370	▲ 75	1,302
286	静岡	下香貫	3,624	29	7,917	8	2	1	826	▲ 50	787
287	静岡	沼津高島	9,905	4	373	0	0	0	1,457	▲ 13	1,444
288	静岡	沼津原	1,482	10	6,467	7	1	1	1,002	▲ 36	975
289	静岡	江ノ浦	970	10	10,788	11	2	1	350	▲ 61	303
290	静岡	静岡西浦	1,773	53	30,025	31	7	4	145	▲ 33	154

291	静岡	沼津第二	6,376	109	17,090	17	4	2	1,370	▲ 82	1,311
292	静岡	沼津北	14,840	741	49,913	51	11	7	1,457	▲ 36	1,490
293	静岡	静岡清水	6,730	12	1,779	2	0	0	765	▲ 19	748
294	静岡	有度	5,448	71	13,023	13	3	2	701	▲ 9	710
295	静岡	江尻	4,367	41	9,464	10	2	1	1,554	▲ 30	1,537
296	静岡	三保	2,970	19	6,495	7	1	1	472	▲ 64	417
297	静岡	静岡興津	1,646	10	6,289	6	1	1	964	▲ 77	895
298	静岡	小島	654	9	13,966	14	3	2	745	▲ 146	618
299	静岡	南熱海	2,720	26	9,520	10	2	1	417	▲ 11	419
300	静岡	伊豆山	2,012	62	30,629	31	7	4	522	▲ 21	543
301	静岡	第二熱海	7,999	197	24,586	25	5	3	990	42	1,065
302	静岡	三島中郷	1,073	5	4,206	4	1	1	963	▲ 19	950
303	静岡	北田町	5,127	105	20,410	21	4	3	1,805	5	1,838
304	静岡	富士宮	8,730	6	733	1	0	0	415	▲ 5	411
305	静岡	上野北山	937	5	5,005	5	1	1	244	▲ 13	238
306	静岡	猪之頭	1,648	20	11,965	12	3	2	85	▲ 7	95
307	静岡	上井出	1,640	8	4,711	5	1	1	147	▲ 4	150
308	静岡	伊東	10,221	29	2,850	3	1	0	432	▲ 16	420
309	静岡	静岡伊東2	10,221	29	2,850	3	1	0	432	▲ 16	420
310	静岡	川奈	1,817	13	7,263	7	2	1	571	▲ 5	576
311	静岡	宇佐美	2,150	11	5,035	5	1	1	732	▲ 19	720
312	静岡	富戸	622	6	9,163	9	2	1	551	▲ 28	535
313	静岡	八幡野	3,480	43	12,285	13	3	2	457	▲ 8	467
314	静岡	静岡島田	6,997	36	5,110	5	1	1	941	▲ 52	896
315	静岡	初倉	1,180	5	4,528	5	1	1	452	▲ 23	436
316	静岡	富士	10,901	72	6,588	7	1	1	678	▲ 14	673
317	静岡	平垣	10,275	43	4,185	4	1	1	525	▲ 12	519
318	静岡	富士大淵	1,721	21	11,919	12	3	2	310	▲ 14	313
319	静岡	富士見台	3,416	54	15,894	16	3	2	458	▲ 26	453
320	静岡	富士鈴川	1,425	5	3,695	4	1	1	447	▲ 31	422
321	静岡	富士岡	3,652	8	2,251	2	0	0	600	▲ 11	591
322	静岡	鷹岡	2,354	8	3,378	3	1	0	449	▲ 8	445
323	静岡	磐田	4,348	28	6,552	7	1	1	782	▲ 15	776
324	静岡	大藤	1,088	10	8,866	9	2	1	387	▲ 13	386
325	静岡	焼津	3,220	5	1,610	2	0	0	441	▲ 21	422
326	静岡	大富	3,913	34	8,775	9	2	1	633	▲ 22	623
327	静岡	掛川	15,730	65	4,126	4	1	1	447	▲ 20	433
328	静岡	原谷	1,014	5	4,633	5	1	1	342	▲ 10	339
329	静岡	伊達方	1,380	4	2,951	3	1	0	188	▲ 6	186
330	静岡	藤枝	4,683	12	2,541	3	1	0	996	5	1,005
331	静岡	葉梨	1,232	19	15,347	16	3	2	342	▲ 15	348
332	静岡	兵太夫	2,484	13	5,275	5	1	1	984	8	999
333	静岡	御殿場	2,948	4	1,260	1	0	0	903	▲ 19	885
334	静岡	御殿場神山	1,281	6	4,844	5	1	1	617	▲ 9	615
335	静岡	玉穂	2,702	26	9,468	10	2	1	502	▲ 15	500
336	静岡	袋井	3,395	12	3,645	4	1	1	1,036	▲ 24	1,018
337	静岡	静岡山梨	1,769	43	24,468	25	5	3	633	▲ 20	646
338	静岡	天竜	4,046	37	9,158	9	2	1	494	▲ 27	479
339	静岡	浜北	3,311	29	8,714	9	2	1	556	▲ 8	560
340	静岡	中瀬	1,236	6	4,482	5	1	1	566	▲ 10	563
341	静岡	宮口	1,550	10	6,167	6	1	1	565	▲ 12	561
342	静岡	宮口2	1,550	10	6,167	6	1	1	565	▲ 12	561
343	静岡	伊東下田	8,449	121	14,314	15	3	2	533	▲ 32	521
344	静岡	箕作	461	8	16,593	17	4	2	530	▲ 20	533
345	静岡	裾野	2,928	6	2,133	2	0	0	1,180	▲ 23	1,159
346	静岡	沼津御宿	1,315	6	4,425	5	1	1	784	▲ 35	756
347	静岡	湖西	2,237	10	4,421	5	1	1	849	▲ 8	848
348	静岡	新所原	988	3	3,543	4	1	0	1,008	▲ 3	1,010
349	静岡	入出	1,421	3	2,174	2	0	0	225	▲ 10	217
350	静岡	白須賀	1,122	2	1,512	2	0	0	193	▲ 3	192

351	静岡	熱川	4,714	18	3,831	4	1	1	221	▲ 12	215
352	静岡	稲取	2,698	24	9,044	9	2	1	300	▲ 26	286
353	静岡	河津	1,685	14	8,209	8	2	1	463	▲ 33	441
354	静岡	南伊豆	3,196	11	3,299	3	1	0	251	▲ 19	236
355	静岡	南崎	1,336	18	13,196	13	3	2	122	▲ 9	131
356	静岡	伊東松崎	1,242	16	12,648	13	3	2	1,154	▲ 58	1,114
357	静岡	西伊豆	482	16	32,928	34	7	5	706	▲ 35	717
358	静岡	仁科	739	14	19,075	20	4	3	1,035	▲ 48	1,014
359	静岡	伊豆賀茂	923	16	17,010	17	4	2	264	▲ 18	269
360	静岡	伊豆長岡	1,961	2	992	1	0	0	1,026	▲ 49	978
361	静岡	修善寺大仁	4,469	78	17,519	18	4	2	531	▲ 46	509
362	静岡	静岡戸田	2,309	5	2,362	2	1	0	116	▲ 17	102
363	静岡	土肥	3,347	15	4,553	5	1	1	172	▲ 28	151
364	静岡	丹那	1,382	9	6,169	6	1	1	198	▲ 10	196
365	静岡	新函南	1,880	1	362	0	0	0	1,190	▲ 7	1,183
366	静岡	韭山高原	2,424	17	6,943	7	2	1	53	▲ 3	60
367	静岡	韭山	2,696	77	28,576	29	6	4	1,002	▲ 28	1,013
368	静岡	大仁	654	9	13,897	14	3	2	1,730	▲ 97	1,652
369	静岡	湯ヶ島	846	7	8,286	8	2	1	622	▲ 17	616
370	静岡	青羽根	787	24	30,026	31	7	4	881	▲ 56	867
371	静岡	中伊豆	2,047	7	3,274	3	1	0	220	▲ 14	210
372	静岡	中土狩	2,579	21	8,015	8	2	1	1,688	20	1,719
373	静岡	須走	1,296	8	6,302	6	1	1	265	▲ 24	249
374	静岡	静岡小山	1,393	7	5,124	5	1	1	704	▲ 14	697
375	静岡	用沢	1,144	4	3,683	4	1	1	377	▲ 18	365
376	静岡	芝川	835	5	6,006	6	1	1	176	▲ 6	178
377	静岡	富士川	2,581	9	3,510	4	1	0	553	▲ 21	537
378	静岡	富士松野	3,159	14	4,362	4	1	1	188	▲ 7	187
379	静岡	蒲原	3,363	87	25,793	26	6	4	710	▲ 55	691
380	静岡	由比	2,792	12	4,264	4	1	1	693	▲ 56	643
381	静岡	静岡岡部	1,127	6	5,628	6	1	1	795	▲ 21	782
382	静岡	大井川	1,623	5	3,318	3	1	0	376	▲ 20	360
383	静岡	御前崎	1,847	7	3,799	4	1	1	274	36	316
384	静岡	相良	3,549	14	3,988	4	1	1	305	▲ 27	284
385	静岡	地頭方	1,585	4	2,641	3	1	0	105	▲ 9	100
386	静岡	榛原	3,079	7	2,215	2	0	0	315	▲ 15	302
387	静岡	吉田町	2,139	2	706	1	0	0	523	▲ 6	518
388	静岡	静岡金谷	3,243	7	2,097	2	0	0	212	▲ 10	204
389	静岡	静岡川根	603	6	10,273	11	2	1	526	▲ 30	510
390	静岡	中川根	775	8	9,901	10	2	1	383	▲ 14	382
391	静岡	千頭	614	6	9,674	10	2	1	230	▲ 19	224
392	静岡	大須賀	315	1	4,603	5	1	1	697	▲ 78	626
393	静岡	浜岡	1,378	3	2,221	2	0	0	312	▲ 6	308
394	静岡	小笠	1,186	2	1,912	2	0	0	336	▲ 5	333
395	静岡	掛川菊川	2,138	4	2,052	2	0	0	712	▲ 20	694
396	静岡	掛川城東	1,314	2	1,362	1	0	0	163	▲ 6	158
397	静岡	掛川大東	1,255	2	1,309	1	0	0	193	▲ 8	186
398	静岡	森町	1,869	2	1,319	1	0	0	451	▲ 9	443
399	静岡	天竜春野	683	3	4,743	5	1	1	201	▲ 8	200
400	静岡	気多	499	3	6,373	7	1	1	224	▲ 9	224
401	静岡	浅羽	965	3	3,478	4	1	0	315	▲ 7	313
402	静岡	静岡福田	2,079	3	1,329	1	0	0	255	▲ 7	249
403	静岡	竜洋	1,665	3	1,856	2	0	0	287	▲ 18	271
404	静岡	静岡豊岡	970	4	4,530	5	1	1	391	▲ 14	384
405	静岡	天竜佐久間	477	8	17,651	18	4	2	253	▲ 19	258
406	静岡	舞阪	3,580	7	2,013	2	0	0	421	▲ 33	390
407	静岡	新居	1,065	4	3,783	4	1	1	560	▲ 13	553
408	静岡	細江	4,750	45	9,537	10	2	1	279	▲ 33	259
409	静岡	引佐	752	2	2,362	2	1	0	540	▲ 21	522
410	静岡	三ヶ日	1,577	13	8,113	8	2	1	451	▲ 14	448

411	静岡	都筑	1,075	17	15,889	16	3	2	310	▲ 20	311
412	静岡	水窪	1,003	15	14,622	15	3	2	274	0	294
413	名古屋	千種覚王山	5,737	39	6,881	7	2	1	3,020	38	3,068
414	名古屋	名古屋東山	5,399	113	20,981	21	5	3	1,838	23	1,890
415	名古屋	千種第二	7,905	291	36,843	38	8	5	2,884	1087	4,022
416	名古屋	名古屋新東	29,205	124	4,243	4	1	1	5,262	79	5,347
417	名古屋	布池	6,725	115	17,067	17	4	2	4,463	204	4,690
418	名古屋	矢田	9,743	7	766	1	0	0	2,176	0	2,177
419	名古屋	大曾根	13,700	307	22,402	23	5	3	1,445	38	1,514
420	名古屋	味鋤	3,871	45	11,627	12	3	2	1,299	▲ 5	1,311
421	名古屋	名古屋山田	5,788	44	7,650	8	2	1	1,081	▲ 3	1,089
422	名古屋	浄心	8,088	64	7,934	8	2	1	1,755	2	1,768
423	名古屋	菊井	8,376	33	3,986	4	1	1	1,883	172	2,061
424	名古屋	笹島	17,252	139	8,074	8	2	1	5,996	2769	8,776
425	名古屋	則武	8,823	453	51,375	53	11	7	4,129	1628	5,828
426	名古屋	名古屋中村	5,989	15	2,572	3	1	0	2,477	35	2,516
427	名古屋	稲葉地	6,358	91	14,368	15	3	2	2,186	6	2,212
428	名古屋	名古屋中	28,820	59	2,049	2	0	0	2,044	▲ 62	1,984
429	名古屋	広小路	7,388	289	39,102	40	9	5	6,314	225	6,593
430	名古屋	名古屋金山	12,521	22	1,717	2	0	0	5,996	1999	7,997
431	名古屋	東海栄東西	25,506	454	17,795	18	4	2	8,297	2109	10,430
432	名古屋	新広小路	7,388	289	39,102	40	9	5	6,314	225	6,593
433	名古屋	滝子	5,859	66	11,192	11	2	2	2,125	▲ 107	2,033
434	名古屋	瑞穂通	5,907	39	6,574	7	1	1	1,913	▲ 52	1,870
435	名古屋	八事	3,770	47	12,543	13	3	2	3,242	▲ 139	3,121
436	名古屋	名古屋中川	5,223	52	9,999	10	2	1	1,146	▲ 16	1,143
437	名古屋	下之一色	7,940	67	8,462	9	2	1	1,107	▲ 36	1,083
438	名古屋	名古屋万場	4,201	27	6,331	6	1	1	820	▲ 13	815
439	名古屋	名古屋港	11,643	12	1,025	1	0	0	1,063	19	1,083
440	名古屋	稲永	4,971	51	10,174	10	2	1	838	4	855
441	名古屋	道德	9,422	73	7,781	8	2	1	1,761	70	1,842
442	名古屋	笠寺	7,452	78	10,527	11	2	1	1,109	19	1,142
443	名古屋	大同	6,618	103	15,633	16	3	2	1,265	▲ 45	1,241
444	名古屋	名古屋守山	12,257	128	10,476	11	2	1	862	▲ 11	865
445	名古屋	志段味	5,517	33	5,984	6	1	1	709	▲ 10	707
446	名古屋	名古屋大森	3,476	39	11,078	11	2	2	1,761	▲ 6	1,770
447	名古屋	名古屋緑	4,574	25	5,532	6	1	1	1,369	41	1,418
448	名古屋	平手	3,853	16	4,159	4	1	1	2,049	▲ 2	2,053
449	名古屋	鳴子第二	3,810	116	30,562	31	7	4	1,943	46	2,031
450	名古屋	名東	9,875	93	9,377	10	2	1	1,620	32	1,665
451	名古屋	猪子石	4,026	51	12,636	13	3	2	1,846	▲ 41	1,823
452	名古屋	猪高	10,366	334	32,186	33	7	4	2,277	61	2,382
453	名古屋	天白	5,952	36	6,057	6	1	1	2,392	▲ 3	2,397
454	名古屋	豊橋	14,569	81	5,593	6	1	1	539	3	550
455	名古屋	豊橋岩田	4,630	48	10,370	11	2	1	1,108	▲ 5	1,117
456	名古屋	豊橋花田	4,562	80	17,521	18	4	2	1,267	3	1,294
457	名古屋	豊橋南栄	4,972	41	8,284	8	2	1	1,154	18	1,183
458	名古屋	寺沢	1,057	7	6,971	7	2	1	656	▲ 3	663
459	名古屋	豊橋二川	2,994	22	7,504	8	2	1	922	▲ 12	921
460	名古屋	豊橋石巻	751	3	3,891	4	1	1	369	▲ 7	368
461	名古屋	老津	1,328	5	3,572	4	1	0	593	▲ 10	588
462	名古屋	植田	2,216	9	3,902	4	1	1	593	▲ 10	589
463	名古屋	札木	14,569	81	5,593	6	1	1	539	3	550
464	名古屋	岡崎	12,553	124	9,872	10	2	1	698	▲ 13	698
465	名古屋	羽根	8,979	77	8,528	9	2	1	1,931	▲ 3	1,940
466	名古屋	矢作	5,045	22	4,394	4	1	1	511	▲ 13	504
467	名古屋	藤川	1,048	4	3,381	3	1	0	848	▲ 9	843
468	名古屋	岩津	1,573	1	573	1	0	0	1,287	▲ 12	1,276
469	名古屋	常磐	955	8	8,380	9	2	1	510	▲ 5	517
470	名古屋	河合	963	6	5,796	6	1	1	510	▲ 4	514

471	名古屋	六ツ美	1,251	7	5,240	5	1	1	1,072	▲ 12	1,067
472	名古屋	尾張一宮	9,848	21	2,124	2	0	0	967	55	1,024
473	名古屋	一宮神山	3,868	101	26,231	27	6	4	1,430	37	1,504
474	名古屋	一宮羽根	3,632	17	4,724	5	1	1	553	▲ 11	549
475	名古屋	一宮萩原	2,647	9	3,456	4	1	0	476	▲ 9	472
476	名古屋	浅井	3,669	8	2,158	2	0	0	428	▲ 5	425
477	名古屋	品野	495	6	11,452	12	3	2	1,535	▲ 39	1,513
478	名古屋	水野	1,330	7	5,584	6	1	1	435	▲ 11	432
479	名古屋	瀬戸陶栄	10,837	98	9,031	9	2	1	372	▲ 11	373
480	名古屋	愛知半田	9,428	58	6,106	6	1	1	650	▲ 9	649
481	名古屋	板山	848	5	6,437	7	1	1	735	▲ 17	727
482	名古屋	亀崎	2,166	8	3,623	4	1	1	685	▲ 17	674
483	名古屋	春日井	11,858	130	10,940	11	2	2	850	▲ 11	854
484	名古屋	勝川	6,512	58	8,869	9	2	1	1,615	8	1,635
485	名古屋	高蔵寺分室	6,478	24	3,729	4	1	1	559	▲ 8	557
486	名古屋	高蔵寺	2,613	24	9,289	10	2	1	1,426	59	1,498
487	名古屋	春日井坂下	1,338	5	3,722	4	1	1	659	▲ 4	661
488	名古屋	愛知豊川	2,510	3	1,243	1	0	0	968	▲ 17	952
489	名古屋	御油	2,027	3	1,697	2	0	0	1,002	15	1,019
490	名古屋	津島藤浪	4,272	67	15,675	16	3	2	961	▲ 20	962
491	名古屋	碧南2	9,354	12	1,249	1	0	0	783	▲ 13	771
492	名古屋	刈谷	9,356	46	4,935	5	1	1	858	95	960
493	名古屋	刈谷境	2,696	23	8,656	9	2	1	861	7	880
494	名古屋	愛知豊田	9,612	37	3,880	4	1	1	978	▲ 2	982
495	名古屋	豊田高上	3,510	76	21,569	22	5	3	2,024	23	2,077
496	名古屋	豊田寿	7,610	49	6,481	7	1	1	850	▲ 1	858
497	名古屋	猿投2	2,753	5	1,714	2	0	0	1,188	43	1,233
498	名古屋	豊田高岡	2,204	6	2,903	3	1	0	988	35	1,027
499	名古屋	松平	1,069	4	3,572	4	1	0	643	11	659
500	名古屋	豊田上郷	1,666	5	3,202	3	1	0	723	▲ 13	714
501	名古屋	保見	2,724	9	3,396	3	1	0	567	▲ 10	561
502	名古屋	豊田駒場	1,732	7	3,860	4	1	1	743	▲ 9	740
503	名古屋	刈谷安城	6,778	11	1,563	2	0	0	827	56	885
504	名古屋	刈谷安城2	6,778	11	1,563	2	0	0	827	56	885
505	名古屋	今村	2,684	151	56,381	58	12	8	2,623	55	2,756
506	名古屋	刈谷桜井	1,154	7	5,710	6	1	1	1,594	▲ 2	1,600
507	名古屋	刈谷明治	1,915	9	4,552	5	1	1	606	▲ 28	585
508	名古屋	平坂	1,668	15	8,902	9	2	1	811	▲ 11	812
509	名古屋	室場	1,167	2	1,424	1	0	0	545	▲ 15	531
510	名古屋	西尾寄住	4,628	27	5,782	6	1	1	1,442	▲ 17	1,433
511	名古屋	蒲郡2	4,933	41	8,251	8	2	1	1,120	▲ 8	1,123
512	名古屋	三河大塚	1,038	8	8,162	8	2	1	727	▲ 10	728
513	名古屋	形原	2,274	16	6,901	7	2	1	667	▲ 16	661
514	名古屋	犬山B	6,613	5	774	1	0	0	683	▲ 8	676
515	名古屋	犬山羽黒	2,706	7	2,488	3	1	0	712	▲ 7	709
516	名古屋	常滑	3,590	50	13,985	14	3	2	563	▲ 35	547
517	名古屋	小鈴谷	1,225	7	5,427	6	1	1	250	▲ 26	232
518	名古屋	尾張大野	3,183	16	4,905	5	1	1	668	▲ 17	658
519	名古屋	一宮江南2	4,635	44	9,404	10	2	1	1,360	159	1,532
520	名古屋	江南宮田	2,503	17	6,860	7	2	1	571	▲ 9	572
521	名古屋	尾西	3,429	10	2,838	3	1	0	774	▲ 16	762
522	名古屋	小牧機械棟	4,007	15	3,738	4	1	1	625	▲ 7	624
523	名古屋	篠岡	2,600	9	3,486	4	1	0	502	▲ 9	498
524	名古屋	小牧桜井	10,527	149	14,108	14	3	2	625	▲ 13	631
525	名古屋	稲沢	2,905	16	5,588	6	1	1	1,712	▲ 14	1,706
526	名古屋	矢合	2,868	12	4,131	4	1	1	522	▲ 7	521
527	名古屋	豊橋新城	6,178	72	11,633	12	3	2	619	▲ 34	602
528	名古屋	大海	1,425	9	6,556	7	1	1	304	▲ 47	266
529	名古屋	新城富岡	1,262	5	3,674	4	1	1	208	▲ 4	210
530	名古屋	上野町	4,296	76	17,714	18	4	2	899	7	930

531	名古屋	尾張横須賀	6,251	49	7,888	8	2	1	600	▲ 4	607
532	名古屋	尾張横須賀B	6,251	49	7,888	8	2	1	600	▲ 4	607
533	名古屋	加木屋	2,562	25	9,713	10	2	1	1,183	4	1,200
534	名古屋	大府	2,434	22	9,164	9	2	1	1,469	▲ 5	1,476
535	名古屋	知多	2,777	16	5,788	6	1	1	635	▲ 9	634
536	名古屋	知立2	3,812	12	3,140	3	1	0	1,603	▲ 3	1,604
537	名古屋	尾張旭	3,011	23	7,742	8	2	1	1,008	▲ 5	1,014
538	名古屋	愛知高浜	2,467	4	1,565	2	0	0	967	10	979
539	名古屋	岩倉	2,609	5	1,886	2	0	0	1,481	▲ 14	1,469
540	名古屋	豊明	3,771	26	6,834	7	2	1	774	▲ 6	778
541	名古屋	東阿野	3,110	22	7,019	7	2	1	1,214	▲ 3	1,221
542	名古屋	名古屋東郷	2,337	11	4,666	5	1	1	1,065	8	1,080
543	名古屋	名古屋日進	4,008	7	1,775	2	0	0	727	5	734
544	名古屋	長久手B	2,281	5	2,244	2	0	0	1,303	82	1,387
545	名古屋	豊山	1,260	24	19,387	20	4	3	1,078	▲ 8	1,097
546	名古屋	西春B	4,084	49	11,890	12	3	2	1,554	7	1,578
547	名古屋	新川清洲	3,610	27	7,540	8	2	1	1,146	▲ 3	1,154
548	名古屋	江南大口	1,086	4	3,616	4	1	0	854	▲ 3	856
549	名古屋	扶桑	3,535	9	2,529	3	1	0	896	▲ 1	899
550	名古屋	木曽川B	3,840	22	5,769	6	1	1	575	88	671
551	名古屋	祖父江	2,517	9	3,642	4	1	1	578	▲ 8	576
552	名古屋	平和	2,865	5	1,840	2	0	0	527	▲ 8	521
553	名古屋	海部	5,309	29	5,476	6	1	1	618	▲ 15	611
554	名古屋	蟹江B	2,807	26	9,239	9	2	1	1,025	▲ 15	1,022
555	名古屋	南海部	2,410	4	1,787	2	0	0	434	▲ 11	425
556	名古屋	木場	1,680	14	8,156	8	2	1	529	▲ 1	539
557	名古屋	津島弥富	2,939	8	2,584	3	1	0	723	▲ 4	723
558	名古屋	鍋田	2,010	4	2,160	2	0	0	260	▲ 48	214
559	名古屋	永和	1,632	4	2,513	3	1	0	567	▲ 12	559
560	名古屋	八開	918	2	2,107	2	0	0	368	▲ 9	361
561	名古屋	阿久比	1,666	7	4,483	5	1	1	500	▲ 23	484
562	名古屋	東浦	2,793	6	2,137	2	0	0	850	9	861
563	名古屋	南知多	2,863	45	15,793	16	3	2	286	▲ 18	289
564	名古屋	師崎	1,689	7	4,261	4	1	1	209	▲ 32	183
565	名古屋	篠島	164	7	45,725	47	10	6	505	▲ 112	456
566	名古屋	日間賀	309	6	18,839	19	4	3	233	▲ 45	214
567	名古屋	愛知豊浜	1,369	11	7,819	8	2	1	278	▲ 41	248
568	名古屋	愛知美浜	3,073	17	5,586	6	1	1	191	▲ 18	181
569	名古屋	野間	1,340	14	10,334	11	2	1	276	▲ 108	182
570	名古屋	武豊	2,762	11	3,849	4	1	1	683	▲ 17	672
571	名古屋	一色2	1,354	2	1,653	2	0	0	425	▲ 47	380
572	名古屋	吉良	1,896	9	4,679	5	1	1	639	▲ 22	624
573	名古屋	上横須賀	1,270	5	3,597	4	1	0	710	▲ 66	649
574	名古屋	幡豆	369	7	19,288	20	4	3	1,728	▲ 8	1,747
575	名古屋	幸田	1,272	5	4,204	4	1	1	1,143	▲ 13	1,136
576	名古屋	豊富	2,043	8	3,869	4	1	1	261	▲ 2	265
577	名古屋	三好	3,027	11	3,569	4	1	0	1,858	▲ 2	1,861
578	名古屋	三好ヶ丘	2,984	46	15,335	16	3	2	1,039	▲ 16	1,044
579	名古屋	豊田藤岡	2,337	16	6,811	7	1	1	500	▲ 14	495
580	名古屋	小原	3,241	8	2,334	2	1	0	79	▲ 4	78
581	名古屋	足助	989	9	8,653	9	2	1	849	▲ 19	842
582	名古屋	下山	2,780	7	2,450	3	1	0	63	▲ 1	66
583	名古屋	小渡	598	6	10,797	11	2	1	334	▲ 22	326
584	名古屋	設楽	6,465	5	804	1	0	0	77	▲ 2	76
585	名古屋	東栄	951	3	2,657	3	1	0	316	▲ 17	303
586	名古屋	稻武	722	4	4,894	5	1	1	335	▲ 13	329
587	名古屋	鳳来大野	425	7	16,089	16	4	2	712	▲ 37	697
588	名古屋	鳳来	597	8	12,855	13	3	2	259	▲ 14	263
589	名古屋	三河一宮	637	13	20,294	21	4	3	1,345	▲ 54	1,319
590	名古屋	小坂井	2,809	5	1,904	2	0	0	771	▲ 2	771

591	名古屋	愛知御津	2,217	10	4,591	5	1	1	495	▲ 13	489
592	名古屋	愛知田原 2	4,125	60	14,479	15	3	2	963	▲ 14	969
593	名古屋	愛知野田	978	3	3,190	3	1	0	179	▲ 32	151
594	名古屋	赤羽根	1,172	3	2,969	3	1	0	197	▲ 10	191
595	名古屋	渥美	2,819	9	3,348	3	1	0	478	▲ 14	468
596	名古屋	伊良湖岬	1,221	2	1,297	1	0	0	113	▲ 23	91
597	三重	片田	5,191	10	1,835	2	0	0	175	▲ 9	168
598	三重	高茶屋	1,116	6	5,403	6	1	1	562	▲ 11	559
599	三重	一身田	2,656	12	4,672	5	1	1	435	▲ 7	435
600	三重	高野尾	3,178	15	4,606	5	1	1	71	▲ 2	76
601	三重	津丸之内第 4	32,061	76	2,378	2	1	0	416	▲ 7	412
602	三重	津丸之内第 3	32,061	76	2,378	2	1	0	416	▲ 7	412
603	三重	四日市 B	25,649	76	2,972	3	1	0	498	▲ 11	491
604	三重	三ツ谷 B	12,824	76	5,944	6	1	1	430	▲ 9	429
605	三重	四日市富田	3,533	21	6,018	6	1	1	698	10	716
606	三重	小山田	849	1	1,380	1	0	0	257	▲ 9	249
607	三重	県	2,597	9	3,528	4	1	0	245	▲ 8	242
608	三重	保々	1,089	3	2,669	3	1	0	243	▲ 1	246
609	三重	四日市水沢	1,678	8	4,789	5	1	1	175	▲ 3	179
610	三重	塩浜	6,944	38	5,401	6	1	1	512	▲ 6	514
611	三重	室山	3,377	9	2,738	3	1	0	512	▲ 3	513
612	三重	下野	1,898	7	3,741	4	1	1	487	▲ 2	491
613	三重	伊勢志摩 2	15,507	129	8,326	9	2	1	417	▲ 16	413
614	三重	伊勢志摩 3	15,507	129	8,326	9	2	1	417	▲ 16	413
615	三重	伊勢大湊	1,856	7	3,843	4	1	1	395	▲ 10	391
616	三重	伊勢豊浜	896	1	1,511	2	0	0	163	▲ 4	161
617	三重	伊勢南	1,447	11	7,692	8	2	1	173	▲ 7	177
618	三重	松阪港	7,628	74	9,678	10	2	1	432	▲ 22	423
619	三重	松阪南	2,433	34	14,048	14	3	2	160	▲ 13	166
620	三重	櫛田	960	2	2,418	2	1	0	304	▲ 3	304
621	三重	伊勢寺	1,154	2	1,589	2	0	0	322	▲ 8	316
622	三重	松阪東黒部	1,634	14	8,312	9	2	1	180	▲ 9	183
623	三重	松阪大石	2,802	11	3,925	4	1	1	68	▲ 5	69
624	三重	松阪新座	6,745	27	4,016	4	1	1	379	▲ 13	372
625	三重	桑名	9,751	54	5,561	6	1	1	393	▲ 4	397
626	三重	桑名深谷	819	3	4,115	4	1	1	366	▲ 5	367
627	三重	七和	2,209	11	5,197	5	1	1	638	▲ 6	639
628	三重	伊賀上野	10,748	93	8,623	9	2	1	400	▲ 25	387
629	三重	三重上野南	904	3	3,041	3	1	0	107	▲ 3	108
630	三重	鈴鹿 B 館	5,870	90	15,418	16	3	2	583	▲ 22	582
631	三重	鈴鹿白子	5,737	8	1,337	1	0	0	396	▲ 4	393
632	三重	石薬師	1,282	3	2,594	3	1	0	180	▲ 5	179
633	三重	天名	891	6	6,668	7	1	1	152	▲ 7	154
634	三重	伊勢若松	1,910	2	1,033	1	0	0	379	▲ 18	362
635	三重	庄野	4,913	8	1,568	2	0	0	460	▲ 1	461
636	三重	三重長沢	1,431	8	5,446	6	1	1	129	▲ 2	135
637	三重	名張	4,735	44	9,336	10	2	1	353	▲ 16	350
638	三重	比奈知	1,354	23	16,687	17	4	2	103	▲ 11	115
639	三重	桔梗ヶ丘第一	1,350	2	1,378	1	0	0	522	▲ 15	508
640	三重	尾鷲	4,002	52	13,050	13	3	2	560	▲ 43	535
641	三重	三重九鬼	869	12	14,151	14	3	2	50	▲ 9	60
642	三重	賀田	1,108	7	6,524	7	1	1	102	▲ 8	103
643	三重	北輪内	364	7	19,437	20	4	3	250	▲ 18	259
644	三重	三重亀山	7,617	10	1,371	1	0	0	188	▲ 2	187
645	三重	野登	1,889	6	3,248	3	1	0	83	11	98
646	三重	鳥羽	9,447	74	7,885	8	2	1	152	▲ 55	108
647	三重	鳥羽第 2	9,447	74	7,885	8	2	1	152	▲ 55	108
648	三重	三重長岡	2,782	18	6,442	7	1	1	45	▲ 4	50
649	三重	答志島	2,000	63	31,483	32	7	4	37	▲ 17	63
650	三重	菅島	259	18	69,231	71	15	10	139	▲ 35	200

651	三重	三重飛鳥	608	8	12,594	13	3	2	171	▲ 22	167
652	三重	新鹿	1,312	15	11,197	11	2	2	72	▲ 15	72
653	三重	二木島	527	15	28,532	29	6	4	75	▲ 24	90
654	三重	熊野第二	2,314	87	37,499	38	8	5	491	▲ 44	498
655	三重	久居	4,080	21	5,077	5	1	1	409	▲ 5	411
656	三重	榑原	2,204	3	1,463	1	0	0	62	▲ 4	59
657	三重	多度	1,636	3	1,668	2	0	0	148	▲ 5	145
658	三重	伊勢長島	1,698	11	6,213	6	1	1	515	▲ 31	492
659	三重	北勢	1,582	4	2,788	3	1	0	325	▲ 6	323
660	三重	員弁	1,120	2	1,811	2	0	0	287	▲ 10	279
661	三重	大安	1,303	2	1,288	1	0	0	119	▲ 13	107
662	三重	大安東	1,124	1	971	1	0	0	232	▲ 9	224
663	三重	東員	1,443	2	1,092	1	0	0	175	▲ 6	170
664	三重	三重藤原	495	3	6,220	6	1	1	215	▲ 4	219
665	三重	菰野	1,967	8	4,203	4	1	1	506	▲ 4	508
666	三重	朝明	1,731	5	2,783	3	1	0	124	▲ 7	121
667	三重	四日市楠	1,466	6	3,833	4	1	1	441	▲ 22	425
668	三重	四日市朝日	1,183	6	4,700	5	1	1	350	▲ 12	345
669	三重	三重関	1,063	2	1,652	2	0	0	189	▲ 8	183
670	三重	河芸	3,332	16	4,710	5	1	1	282	▲ 11	278
671	三重	棕本	1,625	4	2,207	2	0	0	139	▲ 5	136
672	三重	三重美里	703	6	7,975	8	2	1	209	▲ 7	213
673	三重	安濃	1,462	2	1,511	2	0	0	155	▲ 13	144
674	三重	香良洲	708	1	2,090	2	0	0	248	▲ 11	239
675	三重	一志	2,448	9	3,656	4	1	1	124	▲ 6	124
676	三重	三重白山	2,423	4	1,445	1	0	0	60	▲ 3	58
677	三重	三重嬉野	1,080	2	2,131	2	0	0	148	▲ 5	145
678	三重	美杉	844	11	12,675	13	3	2	130	▲ 11	137
679	三重	三重奥津	634	9	14,250	15	3	2	96	▲ 11	105
680	三重	三雲	2,702	15	5,421	6	1	1	197	▲ 9	196
681	三重	飯南	633	5	8,228	8	2	1	243	▲ 14	240
682	三重	飯高	642	13	19,536	20	4	3	160	▲ 15	172
683	三重	飯高川俣	589	4	6,581	7	1	1	100	▲ 9	100
684	三重	多気	2,251	5	2,323	2	1	0	111	▲ 5	109
685	三重	明和	1,283	3	2,023	2	0	0	281	▲ 8	275
686	三重	伊勢大淀	1,292	2	1,465	1	0	0	175	▲ 10	166
687	三重	大台	4,838	50	10,310	11	2	1	158	▲ 7	165
688	三重	柝原	547	2	3,515	4	1	0	235	▲ 5	235
689	三重	勢和	895	9	9,524	10	2	1	253	▲ 12	254
690	三重	三重荻原	591	8	13,436	14	3	2	148	▲ 9	158
691	三重	伊勢玉城	1,051	5	4,559	5	1	1	321	▲ 17	311
692	三重	伊勢二見	1,430	6	4,191	4	1	1	281	▲ 16	271
693	三重	宿田曾	810	10	12,125	12	3	2	280	▲ 16	281
694	三重	五ヶ所	712	11	14,767	15	3	2	173	▲ 7	186
695	三重	南海	519	4	7,105	7	2	1	155	▲ 8	157
696	三重	慥柄	674	3	4,323	4	1	1	125	▲ 6	125
697	三重	内城田	538	6	11,906	12	3	2	405	▲ 22	400
698	三重	伊賀	1,317	4	2,950	3	1	0	118	▲ 6	116
699	三重	島ヶ原	1,405	6	4,417	5	1	1	66	▲ 4	69
700	三重	阿山	1,047	3	2,693	3	1	0	61	▲ 4	61
701	三重	伊賀平田	1,454	9	6,342	6	1	1	119	▲ 5	122
702	三重	三重青山	2,426	7	2,855	3	1	0	227	▲ 8	223
703	三重	浜島	1,364	13	9,190	9	2	1	214	▲ 28	198
704	三重	大王	2,009	12	6,132	6	1	1	212	▲ 10	210
705	三重	三重志摩	2,625	12	4,558	5	1	1	274	▲ 7	274
706	三重	阿児	5,116	13	2,547	3	1	0	413	▲ 17	400
707	三重	安乗	453	2	4,325	4	1	1	250	▲ 12	244
708	三重	甲賀	452	1	3,283	3	1	0	423	▲ 14	413
709	三重	三重磯部	901	3	3,550	4	1	0	170	▲ 23	152
710	三重	紀伊長島	3,432	79	23,018	24	5	3	275	▲ 50	257

711	三重	海山	812	11	13,392	14	3	2	648	▲ 137	530
712	三重	矢口桂城	734	15	20,251	21	4	3	164	▲ 45	147
713	三重	三重御浜	1,191	17	14,134	14	3	2	205	▲ 17	207
714	三重	紀宝鶴殿	649	20	30,133	31	7	4	428	▲ 51	419
715	三重	入鹿	499	5	10,607	11	2	1	39	▲ 9	44
716	三重	三重錦	486	11	23,556	24	5	3	223	0	255
717	三重	島津	459	5	9,906	10	2	1	255	0	268
718	三重	神島	328	9	26,372	27	6	4	83	0	120
719	三重	南島	740	11	14,408	15	3	2	294	0	314
720	滋賀	滋賀大津	32,532	192	5,903	6	1	1	850	▲ 3	855
721	滋賀	堅田2	3,632	15	4,181	4	1	1	896	▲ 17	885
722	滋賀	滋賀瀬田	3,001	17	5,704	6	1	1	1,123	▲ 93	1,038
723	滋賀	石山	4,557	28	6,142	6	1	1	577	21	606
724	滋賀	大津坂本2	3,217	19	6,028	6	1	1	850	▲ 18	840
725	滋賀	比叡平	1,130	8	7,155	7	2	1	300	▲ 22	288
726	滋賀	関ノ津	3,196	7	2,064	2	0	0	104	▲ 21	85
727	滋賀	途中	1,095	9	8,538	9	2	1	133	▲ 7	138
728	滋賀	上田上別館	1,521	5	3,102	3	1	0	224	▲ 12	216
729	滋賀	におの浜	4,590	259	56,360	58	12	8	1,138	49	1,265
730	滋賀	彦根3	20,118	155	7,701	8	2	1	455	▲ 11	455
731	滋賀	河瀬	1,432	1	1,025	1	0	0	319	0	320
732	滋賀	稲枝	867	3	3,124	3	1	0	274	▲ 19	259
733	滋賀	滋賀長浜	10,633	21	1,954	2	0	0	463	▲ 1	464
734	滋賀	長浜局舎2	10,633	21	1,954	2	0	0	430	▲ 2	430
735	滋賀	近江八幡	11,791	127	10,749	11	2	1	516	▲ 6	524
736	滋賀	六枚橋別館	1,256	8	6,703	7	1	1	839	2	850
737	滋賀	八日市	3,432	21	6,230	6	1	1	926	43	977
738	滋賀	草津	7,191	13	1,856	2	0	0	660	6	668
739	滋賀	常盤	3,633	3	852	1	0	0	326	2	329
740	滋賀	近江守山	5,887	26	4,377	4	1	1	562	6	574
741	滋賀	守山北	1,218	6	4,973	5	1	1	923	▲ 15	915
742	滋賀	滋賀志賀	3,104	15	4,992	5	1	1	165	▲ 7	165
743	滋賀	和迹	2,968	7	2,293	2	1	0	133	▲ 4	132
744	滋賀	小松	1,535	8	5,153	5	1	1	217	▲ 11	213
745	滋賀	栗東	10,402	18	1,763	2	0	0	577	▲ 1	578
746	滋賀	金勝	1,436	1	741	1	0	0	577	0	578
747	滋賀	中主	1,809	3	1,653	2	0	0	759	30	791
748	滋賀	野洲2	3,358	4	1,275	1	0	0	1,032	14	1,047
749	滋賀	石部	5,732	4	724	1	0	0	219	▲ 3	217
750	滋賀	甲西	2,243	8	3,440	4	1	0	577	▲ 2	580
751	滋賀	下田	1,485	2	1,434	1	0	0	486	▲ 1	486
752	滋賀	菩提寺	1,486	19	12,630	13	3	2	501	▲ 35	484
753	滋賀	水口	7,379	7	925	1	0	0	319	▲ 7	313
754	滋賀	土山	2,251	4	1,996	2	0	0	241	▲ 8	235
755	滋賀	滋賀大野	1,723	3	1,812	2	0	0	110	▲ 2	110
756	滋賀	滋賀甲賀	2,094	10	4,623	5	1	1	373	▲ 15	365
757	滋賀	近江甲南	2,368	6	2,500	3	1	0	268	▲ 10	262
758	滋賀	雲井	1,855	3	1,848	2	0	0	124	▲ 7	119
759	滋賀	信楽	2,833	7	2,587	3	1	0	180	▲ 18	166
760	滋賀	安土	2,613	4	1,506	2	0	0	553	19	574
761	滋賀	滋賀蒲生	2,845	2	690	1	0	0	72	▲ 2	71
762	滋賀	近江日野	3,181	5	1,487	2	0	0	258	0	260
763	滋賀	竜王	3,655	3	802	1	0	0	59	▲ 2	58
764	滋賀	滋賀鶴川	702	2	2,655	3	1	0	298	▲ 12	290
765	滋賀	五個荘	941	2	2,331	2	1	0	475	▲ 10	468
766	滋賀	能登川	2,659	12	4,445	5	1	1	911	14	932
767	滋賀	愛東	823	2	2,377	2	1	0	150	▲ 6	147
768	滋賀	湖東	2,303	1	638	1	0	0	70	▲ 2	69
769	滋賀	秦荘	2,733	1	531	1	0	0	131	▲ 3	129
770	滋賀	愛知川	7,128	14	1,894	2	0	0	151	▲ 2	151

771	滋賀	豊郷	1,631	2	1,135	1	0	0	186	▲ 6	181
772	滋賀	甲良	1,282	2	1,291	1	0	0	137	▲ 3	135
773	滋賀	滋賀多賀	687	4	6,247	6	1	1	760	▲ 17	751
774	滋賀	滋賀山東	5,714	5	883	1	0	0	55	▲ 2	54
775	滋賀	柏原別館	1,159	2	2,066	2	0	0	159	▲ 5	156
776	滋賀	滋賀伊吹	952	1	1,448	1	0	0	116	▲ 5	112
777	滋賀	米原	2,944	17	5,933	6	1	1	744	▲ 3	749
778	滋賀	醒ヶ井	1,641	7	4,167	4	1	1	207	▲ 9	204
779	滋賀	滋賀浅井	1,022	3	2,720	3	1	0	309	▲ 3	310
780	滋賀	虎姫	1,645	4	2,611	3	1	0	168	▲ 3	169
781	滋賀	滋賀湖北	1,187	4	3,060	3	1	0	208	▲ 8	204
782	滋賀	朝日	1,069	4	3,321	3	1	0	148	▲ 5	147
783	滋賀	びわ	567	3	4,749	5	1	1	282	▲ 7	282
784	滋賀	近江高月	2,528	3	1,000	1	0	0	154	▲ 2	153
785	滋賀	木之本	6,378	8	1,197	1	0	0	169	▲ 5	165
786	滋賀	中之郷	572	5	8,202	8	2	1	231	▲ 9	233
787	滋賀	近江大浦	2,638	6	2,168	2	0	0	37	▲ 4	35
788	滋賀	マキノ	1,198	5	4,143	4	1	1	178	▲ 20	164
789	滋賀	マキノ沢	903	3	3,476	4	1	0	181	▲ 10	176
790	滋賀	今津	4,364	13	2,919	3	1	0	230	▲ 8	226
791	滋賀	安曇川	3,509	21	5,862	6	1	1	425	▲ 18	415
792	滋賀	船木	1,077	3	3,089	3	1	0	221	▲ 13	212
793	滋賀	高島	996	6	5,676	6	1	1	231	▲ 30	209
794	滋賀	新旭	2,020	2	1,181	1	0	0	214	▲ 10	205
795	滋賀	永源寺	535	1	2,654	3	1	0	270	▲ 8	266
796	滋賀	能登川北	1,303	1	1,138	1	0	0	157	0	158
797	滋賀	滋賀広瀬	1,346	3	2,165	2	0	0	120	0	122
798	京都	紫野	4,189	100	23,895	24	5	3	3,339	▲ 13	3,358
799	京都	京都北野	2,014	155	77,031	79	17	11	10,815	▲ 36	10,886
800	京都	西陣別館	6,419	18	2,852	3	1	0	5,464	606	6,074
801	京都	賀茂	8,143	48	5,844	6	1	1	3,440	199	3,647
802	京都	京都吉田別館	5,495	178	32,351	33	7	4	4,705	136	4,885
803	京都	山城大原	2,277	11	4,736	5	1	1	125	▲ 3	129
804	京都	鞍馬	1,605	14	8,971	9	2	1	987	▲ 19	980
805	京都	壬生別館	4,890	10	2,049	2	0	0	6,071	150	6,223
806	京都	京都	12,052	209	17,368	18	4	2	20,643	▲ 311	20,356
807	京都	祇園別館	3,363	1	268	0	0	0	4,351	▲ 101	4,250
808	京都	七条	11,128	17	1,547	2	0	0	3,542	0	3,544
809	京都	京都南	7,380	68	9,267	9	2	1	2,960	▲ 6	2,966
810	京都	嵯峨2	4,301	56	13,015	13	3	2	2,580	▲ 6	2,592
811	京都	朱雀	6,987	18	2,595	3	1	0	2,656	▲ 1	2,659
812	京都	深草	5,006	65	12,959	13	3	2	2,201	▲ 82	2,137
813	京都	京都醍醐	5,038	32	6,392	7	1	1	2,049	▲ 2	2,056
814	京都	伏見	4,211	80	18,974	19	4	3	3,263	▲ 9	3,280
815	京都	淀	2,742	19	7,050	7	2	1	1,154	▲ 33	1,131
816	京都	山科	4,000	12	3,086	3	1	0	1,872	▲ 3	1,873
817	京都	京都桂	7,303	122	16,686	17	4	2	3,946	143	4,112
818	京都	朱雀・桂2	7,303	122	16,686	17	4	2	3,946	143	4,112
819	京都	大原野	1,859	17	8,907	9	2	1	1,235	▲ 18	1,229
820	京都	福知山上川口	477	3	7,211	7	2	1	287	▲ 13	284
821	京都	前田	9,617	51	5,272	5	1	1	653	▲ 3	657
822	京都	福知山	13,864	1,103	79,545	81	17	11	835	▲ 53	891
823	京都	京都舞鶴	9,238	35	3,735	4	1	1	926	▲ 16	916
824	京都	舞鶴西	7,248	7	933	1	0	0	440	▲ 8	433
825	京都	舞鶴八雲2	1,091	2	2,155	2	0	0	73	▲ 19	56
826	京都	舞鶴岡田	684	2	3,552	4	1	0	132	▲ 18	119
827	京都	綾部	5,440	106	19,432	20	4	3	744	▲ 8	763
828	京都	八田	794	2	2,897	3	1	0	79	▲ 1	82
829	京都	何北	934	4	4,372	4	1	1	37	▲ 2	41
830	京都	宇治2	8,488	75	8,888	9	2	1	1,594	▲ 4	1,602

831	京都	京都新田	3,310	82	24,659	25	5	3	1,594	▲ 13	1,614
832	京都	木幡	3,884	32	8,130	8	2	1	1,381	▲ 19	1,373
833	京都	宮津	10,036	72	7,189	7	2	1	273	▲ 18	265
834	京都	天ノ橋立	862	3	3,809	4	1	1	242	▲ 12	236
835	京都	亀岡	7,800	112	14,338	15	3	2	1,381	▲ 52	1,349
836	京都	宮前	552	3	5,257	5	1	1	202	▲ 3	206
837	京都	城陽	3,783	13	3,314	3	1	0	1,290	27	1,321
838	京都	京都西山	2,205	71	32,315	33	7	4	5,313	▲ 15	5,342
839	京都	長岡京	6,915	571	82,587	84	18	11	2,353	▲ 41	2,425
840	京都	京都八幡	4,173	21	5,133	5	1	1	911	▲ 17	901
841	京都	山城田辺	7,498	18	2,431	2	1	0	1,176	▲ 2	1,177
842	京都	井手	1,306	3	2,650	3	1	0	437	▲ 6	435
843	京都	宇治田原	2,058	7	3,225	3	1	0	359	▲ 7	356
844	京都	山城町	1,571	5	3,272	3	1	0	443	▲ 16	431
845	京都	山城木津	5,871	119	20,282	21	4	3	1,017	▲ 25	1,020
846	京都	山城加茂	2,674	12	4,328	4	1	1	698	▲ 48	656
847	京都	和束	4,608	7	1,600	2	0	0	87	▲ 8	81
848	京都	精華 2	1,224	9	7,323	7	2	1	932	▲ 16	926
849	京都	京北	1,379	12	8,443	9	2	1	452	▲ 14	450
850	京都	京都美山	1,314	8	5,965	6	1	1	374	▲ 17	365
851	京都	園部	6,928	84	12,081	12	3	2	926	▲ 51	892
852	京都	京都八木	1,513	9	5,824	6	1	1	941	▲ 33	916
853	京都	丹波町	1,450	7	4,800	5	1	1	204	▲ 25	186
854	京都	京都下山	1,202	14	11,534	12	3	2	145	▲ 22	140
855	京都	京都日吉	512	2	4,863	5	1	1	282	▲ 7	282
856	京都	瑞穂	1,260	7	5,831	6	1	1	140	▲ 10	138
857	京都	和知	583	5	7,920	8	2	1	192	▲ 27	176
858	京都	三和	504	3	5,953	6	1	1	130	▲ 6	132
859	京都	夜久野	1,967	5	2,561	3	1	0	70	▲ 2	72
860	京都	平野	630	4	5,623	6	1	1	162	▲ 9	161
861	京都	京都大江	951	3	3,581	4	1	0	343	▲ 2	346
862	京都	岩滝	2,332	4	1,590	2	0	0	269	▲ 5	266
863	京都	伊根	528	4	6,933	7	2	1	59	▲ 4	65
864	京都	加悦谷	8,245	8	1,016	1	0	0	120	▲ 5	116
865	京都	峰山	8,918	15	1,706	2	0	0	182	▲ 15	169
866	京都	丹後大宮	4,309	7	1,715	2	0	0	99	▲ 10	91
867	京都	網野	5,184	13	2,551	3	1	0	162	▲ 6	160
868	京都	丹後木津	844	6	7,036	7	2	1	418	▲ 45	383
869	京都	丹後町	1,069	15	14,296	15	3	2	235	▲ 32	223
870	京都	京都弥栄	1,372	8	6,071	6	1	1	368	▲ 6	370
871	京都	神野	451	4	8,140	8	2	1	246	▲ 15	242
872	京都	久美浜	1,338	14	10,640	11	2	1	474	▲ 47	441
873	京都	中上林	554	5	9,508	10	2	1	98	0	111
874	京都	大河内	524	3	6,148	6	1	1	94	0	102
875	大阪	都島	5,637	37	6,618	7	1	1	2,732	▲ 257	2,484
876	大阪	此花	8,913	85	9,551	10	2	1	1,872	▲ 5	1,880
877	大阪	大阪新町新	14,903	58	3,905	4	1	1	3,795	378	4,179
878	大阪	西	5,049	222	43,998	45	10	6	2,631	▲ 121	2,571
879	大阪	土佐堀	15,612	118	7,549	8	2	1	6,185	▲ 383	5,813
880	大阪	大阪港	13,122	42	3,197	3	1	0	1,897	▲ 3	1,898
881	大阪	大阪大正別館	4,772	115	24,059	25	5	3	1,568	▲ 12	1,589
882	大阪	天王寺	8,905	222	24,975	26	5	3	2,378	▲ 113	2,299
883	大阪	大阪桜川	5,044	49	9,738	10	2	1	1,417	▲ 5	1,425
884	大阪	日本橋北館	18,751	25	1,349	1	0	0	3,896	▲ 1013	2,884
885	大阪	西淀川	10,461	124	11,816	12	3	2	1,594	▲ 5	1,606
886	大阪	東淀川	4,074	52	12,751	13	3	2	3,112	70	3,200
887	大阪	東成	3,889	12	2,985	3	1	0	3,719	75	3,798
888	大阪	生野	6,787	19	2,744	3	1	0	1,518	▲ 1	1,521
889	大阪	巽	7,146	113	15,826	16	3	2	1,518	▲ 9	1,530
890	大阪	大阪旭	9,270	123	13,292	14	3	2	2,580	▲ 5	2,594

891	大阪	大阪城東	12,453	256	20,546	21	5	3	2,277	29	2,335
892	大阪	嶋野	5,725	88	15,412	16	3	2	2,353	▲ 9	2,365
893	大阪	桑津	12,100	191	15,798	16	3	2	2,226	▲ 9	2,238
894	大阪	阿倍野	7,540	127	16,814	17	4	2	3,946	▲ 9	3,960
895	大阪	長居	4,420	56	12,725	13	3	2	4,478	▲ 82	4,414
896	大阪	大阪住吉	2,413	5	1,993	2	0	0	2,429	▲ 1	2,430
897	大阪	天下茶屋	5,955	116	19,533	20	4	3	1,973	243	2,243
898	大阪	大阪淀川 3	20,453	179	8,775	9	2	1	1,821	34	1,867
899	大阪	大阪三国	7,857	101	12,847	13	3	2	2,074	44	2,136
900	大阪	大阪鶴見	2,889	37	12,844	13	3	2	4,174	▲ 6	4,186
901	大阪	住之江	10,240	117	11,400	12	3	2	2,732	▲ 5	2,744
902	大阪	南港	4,901	44	8,981	9	2	1	1,214	11	1,237
903	大阪	大阪平野	6,728	81	12,000	12	3	2	2,884	70	2,971
904	大阪	北平野	5,902	118	19,925	20	4	3	1,923	▲ 10	1,940
905	大阪	大阪北	34,629	524	15,128	15	3	2	4,807	▲ 159	4,668
906	大阪	北	18,563	24	1,287	1	0	0	3,137	▲ 406	2,732
907	大阪	堀川	11,687	251	21,435	22	5	3	5,161	▲ 10	5,181
908	大阪	豊崎	8,839	180	20,410	21	4	3	6,223	▲ 162	6,089
909	大阪	高津	19,262	84	4,372	4	1	1	3,112	▲ 153	2,965
910	大阪	北浜 R T	588	15	24,973	26	5	3	6,982	848	7,864
911	大阪	大阪東	52,902	135	2,548	3	1	0	2,985	▲ 153	2,836
912	大阪	島之内南	20,053	285	14,235	15	3	2	4,212	▲ 272	3,960
913	大阪	大阪中央ビル	5,401	143	26,457	27	6	4	5,920	▲ 568	5,389
914	大阪	堺	11,256	428	38,062	39	8	5	1,783	18	1,853
915	大阪	大阪石津	6,010	119	19,854	20	4	3	1,670	▲ 10	1,687
916	大阪	金岡	5,531	66	11,911	12	3	2	2,656	71	2,744
917	大阪	鳳	4,356	26	6,032	6	1	1	1,670	▲ 79	1,599
918	大阪	浜寺	3,804	62	16,297	17	4	2	1,821	67	1,911
919	大阪	登美丘	1,282	43	33,229	34	7	5	4,743	173	4,962
920	大阪	泉北	9,221	82	8,938	9	2	1	1,427	57	1,496
921	大阪	深井	4,782	47	9,821	10	2	1	1,518	10	1,541
922	大阪	初芝	4,170	41	9,874	10	2	1	1,821	70	1,904
923	大阪	南大阪 2	8,208	65	7,871	8	2	1	1,229	▲ 3	1,237
924	大阪	東岸和田	5,010	445	88,839	91	20	12	1,852	▲ 73	1,902
925	大阪	山直	3,901	23	5,815	6	1	1	769	▲ 12	765
926	大阪	内畑	4,336	7	1,595	2	0	0	169	▲ 2	169
927	大阪	豊中	4,938	128	25,876	26	6	4	3,415	▲ 12	3,439
928	大阪	服部	5,540	201	36,347	37	8	5	3,491	438	3,979
929	大阪	庄内	4,081	186	45,544	47	10	6	2,808	53	2,924
930	大阪	池田石橋	3,681	61	16,553	17	4	2	2,656	▲ 8	2,671
931	大阪	池田別館	4,442	94	21,066	22	5	3	3,415	218	3,663
932	大阪	西吹田	7,539	92	12,255	13	3	2	2,732	147	2,897
933	大阪	吹田	10,744	50	4,692	5	1	1	1,771	▲ 2	1,776
934	大阪	千里	6,945	32	4,570	5	1	1	2,732	74	2,813
935	大阪	万国博	4,946	106	21,507	22	5	3	2,562	193	2,785
936	大阪	泉大津	4,253	46	10,930	11	2	2	1,457	▲ 6	1,466
937	大阪	高槻	5,664	8	1,409	1	0	0	2,226	100	2,327
938	大阪	南高槻	5,947	59	9,881	10	2	1	2,049	▲ 5	2,057
939	大阪	茨木富田	12,504	81	6,449	7	1	1	1,176	▲ 2	1,183
940	大阪	安岡寺	2,829	101	35,709	37	8	5	1,746	▲ 16	1,780
941	大阪	上牧	3,240	44	13,697	14	3	2	1,594	▲ 6	1,607
942	大阪	西面	3,702	229	61,851	63	14	9	975	▲ 28	1,033
943	大阪	水間	3,090	24	7,632	8	2	1	486	▲ 33	464
944	大阪	大阪守口	10,119	45	4,477	5	1	1	1,670	74	1,751
945	大阪	枚方	4,080	2	434	0	0	0	2,429	75	2,504
946	大阪	牧野	2,641	29	11,126	11	2	2	3,339	145	3,499
947	大阪	中宮	5,900	205	34,717	36	8	5	1,503	▲ 16	1,536
948	大阪	香里丘	2,305	3	1,312	1	0	0	1,594	▲ 1	1,594
949	大阪	津田	1,769	8	4,785	5	1	1	1,746	▲ 153	1,600
950	大阪	香里	1,450	38	25,879	26	6	4	3,795	▲ 12	3,819

951	大阪	茨木	8,751	190	21,742	22	5	3	2,049	65	2,144
952	大阪	茨木2	8,751	190	21,742	22	5	3	2,049	65	2,144
953	大阪	茨木3	8,751	190	21,742	22	5	3	2,049	65	2,144
954	大阪	星見	8,118	271	33,434	34	7	5	2,353	▲ 17	2,382
955	大阪	郡	4,630	55	11,958	12	3	2	1,897	71	1,985
956	大阪	大岩	895	3	3,232	3	1	0	359	▲ 7	356
957	大阪	平田	11,558	534	46,222	47	10	6	1,821	▲ 99	1,785
958	大阪	八尾	8,157	105	12,845	13	3	2	2,277	▲ 6	2,289
959	大阪	志紀	3,589	46	12,814	13	3	2	1,973	▲ 6	1,985
960	大阪	千塚	1,690	33	19,407	20	4	3	1,187	▲ 20	1,194
961	大阪	泉佐野	3,557	7	1,977	2	0	0	865	14	881
962	大阪	大阪田尻	826	2	2,657	3	1	0	530	▲ 4	530
963	大阪	田尻別館	826	2	2,657	3	1	0	524	▲ 10	518
964	大阪	日根野2	2,450	10	4,220	4	1	1	577	▲ 2	581
965	大阪	富田林	6,503	16	2,492	3	1	0	718	▲ 1	721
966	大阪	金剛	1,227	13	10,636	11	2	1	3,263	32	3,309
967	大阪	佐備	3,238	262	80,994	83	18	11	622	▲ 327	407
968	大阪	寝屋川	10,136	117	11,588	12	3	2	1,214	▲ 5	1,226
969	大阪	池田	8,766	376	42,933	44	9	6	1,897	▲ 21	1,935
970	大阪	寝屋川高宮	13,634	837	61,409	63	14	8	1,821	▲ 29	1,877
971	大阪	河内長野	4,462	220	49,306	50	11	7	1,442	▲ 23	1,487
972	大阪	三日市町	5,608	345	61,558	63	14	8	638	▲ 29	694
973	大阪	大阪松原	8,463	198	23,437	24	5	3	2,125	65	2,222
974	大阪	大阪大東	3,794	26	6,841	7	2	1	2,580	▲ 3	2,587
975	大阪	大阪和泉	9,658	45	4,626	5	1	1	1,290	▲ 2	1,295
976	大阪	大阪横山	4,165	15	3,609	4	1	0	140	▲ 5	140
977	大阪	大阪内田	1,637	4	2,619	3	1	0	820	▲ 16	808
978	大阪	三林	2,448	17	7,108	7	2	1	1,063	▲ 18	1,055
979	大阪	箕面	2,536	10	3,751	4	1	1	3,946	100	4,052
980	大阪	白島	2,054	46	22,274	23	5	3	2,137	102	2,270
981	大阪	柏原	2,873	15	5,297	5	1	1	1,427	▲ 3	1,431
982	大阪	柏原国分	3,965	60	15,239	16	3	2	1,214	▲ 8	1,227
983	大阪	羽曳野	8,855	65	7,332	8	2	1	1,164	▲ 53	1,122
984	大阪	門真	5,801	64	11,087	11	2	2	2,049	▲ 6	2,058
985	大阪	大和田	4,031	16	3,888	4	1	1	1,265	▲ 2	1,269
986	大阪	摂津	4,958	73	14,682	15	3	2	1,897	▲ 6	1,911
987	大阪	淀川烏飼	4,593	54	11,775	12	3	2	1,518	86	1,621
988	大阪	高砂	1,120	15	13,099	13	3	2	552	8	578
989	大阪	藤井寺	3,431	12	3,465	4	1	0	1,518	▲ 78	1,445
990	大阪	東大阪	5,011	61	12,252	13	3	2	2,429	▲ 5	2,442
991	大阪	北布施	6,425	52	8,080	8	2	1	2,353	▲ 80	2,284
992	大阪	大阪河内	4,126	67	16,318	17	4	2	1,821	▲ 8	1,836
993	大阪	枚岡	4,498	240	53,280	55	12	7	1,897	▲ 25	1,946
994	大阪	鴻池	5,195	97	18,761	19	4	3	1,594	▲ 8	1,612
995	大阪	泉南	4,112	8	1,959	2	0	0	744	▲ 1	745
996	大阪	四条畷	4,001	364	90,875	93	20	13	1,821	▲ 43	1,904
997	大阪	交野	5,835	147	25,124	26	6	3	1,746	▲ 12	1,769
998	大阪	大阪狭山	4,607	49	10,598	11	2	1	1,670	▲ 5	1,679
999	大阪	大阪尾崎	3,040	6	1,941	2	0	0	653	▲ 1	654
1000	大阪	箱作	2,419	12	4,823	5	1	1	471	▲ 17	461
1001	京都	山崎	4,170	40	9,653	10	2	1	1,518	▲ 5	1,526
1002	大阪	東能勢	1,908	8	4,073	4	1	1	355	▲ 14	347
1003	大阪	豊中吉川	659	10	14,503	15	3	2	1,360	▲ 69	1,311
1004	大阪	能勢	2,019	8	4,067	4	1	1	193	▲ 7	192
1005	大阪	野間中	1,798	10	5,653	6	1	1	143	▲ 7	144
1006	大阪	熊取	3,302	13	3,786	4	1	1	698	▲ 2	702
1007	大阪	淡輪	1,147	0	286	0	0	0	410	▲ 30	380
1008	大阪	多奈川	1,880	5	2,413	2	1	0	197	▲ 33	167
1009	大阪	大阪岬	3,872	35	9,002	9	2	1	410	▲ 49	373
1010	大阪	太子別館	1,989	7	3,292	3	1	0	592	▲ 18	578

1011	大阪	河南	5,286	11	2,101	2	0	0	158	▲ 33	127
1012	大阪	赤阪	1,364	6	4,134	4	1	1	248	▲ 9	245
1013	大阪	美原	3,328	63	19,045	19	4	3	774	▲ 9	791
1014	大阪	日本橋	18,751	25	1,349	1	0	0	3,896	0	3,897
1015	兵庫	兵庫御影	3,691	23	6,184	6	1	1	4,705	224	4,937
1016	兵庫	御影営業所	3,691	23	6,184	6	1	1	4,705	224	4,937
1017	兵庫	東灘	8,038	93	11,543	12	3	2	2,530	▲ 157	2,390
1018	兵庫	灘2	5,404	141	26,060	27	6	4	3,795	141	3,973
1019	兵庫	六甲山	1,745	1	819	1	0	0	140	1	142
1020	兵庫	湊川	5,043	79	15,604	16	3	2	2,201	29	2,251
1021	兵庫	兵庫	6,819	10	1,485	2	0	0	1,872	51	1,925
1022	兵庫	神戸西	9,772	90	9,214	9	2	1	1,771	46	1,829
1023	兵庫	須磨	2,964	54	18,130	19	4	3	2,580	▲ 7	2,599
1024	兵庫	妙法寺	1,591	32	19,980	20	4	3	1,973	▲ 86	1,914
1025	兵庫	名谷	6,739	262	38,905	40	9	5	1,412	▲ 18	1,448
1026	兵庫	舞子	7,069	72	10,121	10	2	1	1,518	▲ 6	1,525
1027	兵庫	福田	5,598	308	55,051	56	12	8	1,442	▲ 26	1,492
1028	兵庫	塩屋	4,605	57	12,456	13	3	2	1,821	▲ 127	1,712
1029	兵庫	鈴蘭台	4,648	15	3,254	3	1	0	971	▲ 3	972
1030	兵庫	有馬	3,250	82	25,085	26	6	3	1,038	▲ 11	1,062
1031	兵庫	北神別館	837	2	2,143	2	0	0	759	75	836
1032	兵庫	有馬温泉	4,149	11	2,733	3	1	0	751	▲ 9	746
1033	兵庫	山田2	8,346	7	849	1	0	0	624	▲ 5	620
1034	兵庫	神戸港	22,531	244	10,826	11	2	1	4,944	▲ 397	4,561
1035	兵庫	葺合	16,300	10	640	1	0	0	2,776	▲ 86	2,691
1036	兵庫	港島	11,200	427	38,159	39	8	5	1,788	133	1,973
1037	兵庫	兵庫三宮	13,707	69	5,030	5	1	1	8,457	▲ 565	7,899
1038	兵庫	神戸中電	14,043	102	7,290	7	2	1	3,036	▲ 105	2,941
1039	兵庫	西神中央	11,155	31	2,790	3	1	0	122	▲ 4	122
1040	兵庫	岩岡	1,287	18	13,776	14	3	2	1,348	▲ 206	1,161
1041	兵庫	神出	4,740	15	3,085	3	1	0	109	▲ 6	107
1042	兵庫	栢谷	7,771	21	2,751	3	1	0	116	▲ 3	117
1043	兵庫	押部谷	4,883	15	3,057	3	1	0	132	▲ 6	130
1044	兵庫	伊川谷	4,703	18	3,906	4	1	1	1,169	▲ 2	1,173
1045	兵庫	姫路	9,146	31	3,402	3	1	0	1,063	▲ 3	1,064
1046	兵庫	姫路西	12,987	283	21,785	22	5	3	1,214	▲ 11	1,233
1047	兵庫	飾磨	11,543	146	12,675	13	3	2	698	▲ 6	710
1048	兵庫	広畑	3,593	7	2,030	2	0	0	678	▲ 11	669
1049	兵庫	網干	3,030	3	911	1	0	0	820	▲ 45	776
1050	兵庫	姫路白浜	4,071	24	5,860	6	1	1	911	▲ 18	901
1051	兵庫	御着	3,374	20	6,031	6	1	1	577	▲ 18	567
1052	兵庫	仁豊野	8,554	15	1,745	2	0	0	130	▲ 7	125
1053	兵庫	播磨山田	4,598	7	1,493	2	0	0	123	▲ 5	120
1054	兵庫	谷内	2,399	5	2,116	2	0	0	146	▲ 7	141
1055	兵庫	飾西	2,407	9	3,562	4	1	0	971	▲ 18	958
1056	兵庫	太市	659	3	4,549	5	1	1	572	▲ 26	553
1057	兵庫	林田	1,137	3	2,569	3	1	0	355	▲ 32	327
1058	兵庫	兵庫姫路	26,618	271	10,177	10	2	1	1,063	▲ 6	1,070
1059	兵庫	尼崎	7,082	2	343	0	0	0	1,897	75	1,972
1060	兵庫	尼崎西	5,369	98	18,209	19	4	3	1,973	▲ 8	1,991
1061	兵庫	尼崎東	6,767	64	9,490	10	2	1	2,201	▲ 5	2,209
1062	兵庫	尼崎北	5,104	58	11,321	12	2	2	3,263	▲ 6	3,273
1063	兵庫	武庫之荘	6,087	362	59,514	61	13	8	2,808	▲ 29	2,861
1064	兵庫	明石2	12,504	15	1,167	1	0	0	1,973	▲ 1	1,973
1065	兵庫	大久保	3,897	16	4,058	4	1	1	1,670	▲ 2	1,674
1066	兵庫	二見	3,990	12	2,936	3	1	0	1,093	▲ 1	1,096
1067	兵庫	明石西	8,613	189	21,996	23	5	3	1,199	5	1,235
1068	兵庫	江井ヶ島	2,754	7	2,547	3	1	0	1,047	▲ 1	1,050
1069	兵庫	西宮	10,420	254	24,424	25	5	3	2,985	37	3,055
1070	兵庫	瓦木	6,130	93	15,131	15	3	2	3,871	67	3,958

1071	兵庫	甲子園	4,453	34	7,719	8	2	1	3,719	73	3,803
1072	兵庫	仁川	4,030	587	145,557	149	32	20	4,250	▲ 70	4,381
1073	兵庫	夙川	5,900	368	62,407	64	14	9	2,580	▲ 28	2,639
1074	兵庫	名塩	2,616	75	28,487	29	6	4	257	▲ 153	143
1075	兵庫	瓦木南別館	12,397	909	73,358	75	16	10	2,580	116	2,797
1076	兵庫	洲本	9,818	120	12,239	13	3	2	448	▲ 20	446
1077	兵庫	淡路由良	1,308	7	5,570	6	1	1	190	▲ 11	187
1078	兵庫	安乎	529	4	7,020	7	2	1	250	▲ 28	232
1079	兵庫	芦屋別館	3,302	92	27,745	28	6	4	4,326	138	4,502
1080	兵庫	伊丹	10,593	126	11,929	12	3	2	2,656	▲ 5	2,668
1081	兵庫	兵庫相生	9,260	8	899	1	0	0	334	▲ 15	320
1082	兵庫	若狭野	2,333	2	1,008	1	0	0	120	▲ 10	111
1083	兵庫	矢野	1,840	4	2,394	2	1	0	104	▲ 13	94
1084	兵庫	豊岡	6,334	5	788	1	0	0	653	0	654
1085	兵庫	津居山	2,817	10	3,602	4	1	0	70	▲ 55	20
1086	兵庫	加古川1	11,765	188	15,971	16	4	2	1,518	22	1,562
1087	兵庫	志方	7,111	9	1,318	1	0	0	124	▲ 3	122
1088	兵庫	平荘	3,060	5	1,516	2	0	0	90	▲ 1	91
1089	兵庫	宝殿	2,102	34	16,004	16	4	2	1,882	▲ 8	1,896
1090	兵庫	国包	3,282	3	828	1	0	0	57	0	58
1091	兵庫	別府	3,260	19	5,835	6	1	1	971	▲ 3	976
1092	兵庫	亀野	10,190	108	10,622	11	2	1	425	▲ 6	433
1093	兵庫	神岡	4,826	42	8,649	9	2	1	170	▲ 16	166
1094	兵庫	揖西	3,799	20	5,162	5	1	1	116	▲ 17	106
1095	兵庫	西構	7,016	8	1,107	1	0	0	144	▲ 7	138
1096	兵庫	赤穂	4,795	11	2,247	2	0	0	516	▲ 17	501
1097	兵庫	坂越	2,786	6	2,072	2	0	0	179	▲ 29	152
1098	兵庫	有年	869	3	3,315	3	1	0	177	▲ 10	171
1099	兵庫	西脇別館	6,417	39	6,075	6	1	1	410	12	430
1100	兵庫	宝塚	6,084	13	2,187	2	0	0	1,859	74	1,935
1101	兵庫	宝塚別館	7,462	106	14,221	15	3	2	1,821	▲ 6	1,835
1102	兵庫	宝塚山本	1,362	9	6,569	7	1	1	2,277	72	2,358
1103	兵庫	宝塚西谷	2,543	8	3,078	3	1	0	91	▲ 1	94
1104	兵庫	三木	5,103	20	3,991	4	1	1	501	▲ 2	505
1105	兵庫	口吉川	2,909	5	1,612	2	0	0	91	0	93
1106	兵庫	緑ヶ丘	1,559	40	25,404	26	6	4	1,366	▲ 49	1,353
1107	兵庫	大塩	2,807	11	4,012	4	1	1	698	▲ 2	702
1108	兵庫	曾根	3,452	13	3,624	4	1	1	971	▲ 1	976
1109	兵庫	兵庫高砂	13,322	300	22,510	23	5	3	471	▲ 11	491
1110	兵庫	兵庫川西	10,138	624	61,595	63	14	9	1,594	▲ 28	1,652
1111	兵庫	兵庫山下	3,619	15	4,245	4	1	1	1,184	▲ 2	1,188
1112	兵庫	清和台	3,151	68	21,618	22	5	3	607	▲ 21	616
1113	兵庫	多田	2,939	17	5,941	6	1	1	1,002	▲ 3	1,007
1114	兵庫	兵庫小野	2,319	30	12,839	13	3	2	607	▲ 6	619
1115	兵庫	青野ヶ原	3,957	7	1,865	2	0	0	69	▲ 2	69
1116	兵庫	小田	1,810	2	887	1	0	0	60	0	61
1117	兵庫	兵庫三田	13,594	62	4,546	5	1	1	698	▲ 2	703
1118	兵庫	広野	930	0	284	0	0	0	354	▲ 15	339
1119	兵庫	相野	2,798	8	2,777	3	1	0	93	▲ 4	93
1120	兵庫	高平	1,689	3	1,962	2	0	0	75	▲ 3	74
1121	兵庫	加西	4,525	36	7,905	8	2	1	668	▲ 4	675
1122	兵庫	北条賀茂	2,636	3	1,323	1	0	0	66	▲ 2	65
1123	兵庫	姫路下里	3,841	3	683	1	0	0	65	0	66
1124	兵庫	在田	521	2	3,524	4	1	0	257	▲ 9	253
1125	兵庫	和泉	2,671	5	1,885	2	0	0	64	▲ 2	64
1126	兵庫	富合	1,787	1	760	1	0	0	77	0	78
1127	兵庫	中野	993	5	4,931	5	1	1	249	▲ 9	247
1128	兵庫	猪名川	4,304	11	2,670	3	1	0	190	▲ 6	188
1129	兵庫	木津	2,068	3	1,646	2	0	0	91	▲ 3	90
1130	兵庫	加古川吉川	5,181	7	1,355	1	0	0	132	▲ 2	131

1131	兵庫	吉川西	2,542	5	1,876	2	0	0	171	▲ 2	171
1132	兵庫	社	2,720	7	2,565	3	1	0	577	14	595
1133	兵庫	兵庫鴨川	2,281	14	6,078	6	1	1	35	▲ 3	40
1134	兵庫	上久米	2,340	2	849	1	0	0	65	▲ 1	65
1135	兵庫	滝野	2,854	12	4,183	4	1	1	653	13	672
1136	兵庫	兵庫東条	1,996	4	1,881	2	0	0	78	▲ 2	78
1137	兵庫	中東条	2,014	4	2,009	2	0	0	73	▲ 3	72
1138	兵庫	中町	3,202	9	2,960	3	1	0	196	▲ 6	194
1139	兵庫	加美	5,663	3	558	1	0	0	56	▲ 1	56
1140	兵庫	杉原谷	3,302	2	566	1	0	0	40	▲ 1	40
1141	兵庫	播磨八千代	4,996	9	1,807	2	0	0	52	▲ 3	51
1142	兵庫	黒田庄	5,122	7	1,368	1	0	0	48	▲ 2	47
1143	兵庫	稲美	4,396	5	1,213	1	0	0	126	▲ 8	119
1144	兵庫	母里	2,998	4	1,277	1	0	0	24	▲ 1	24
1145	兵庫	家島	6,209	64	10,291	11	2	1	79	▲ 29	64
1146	兵庫	家島坊勢	2,110	11	5,403	6	1	1	108	▲ 7	109
1147	兵庫	夢前	5,538	8	1,517	2	0	0	119	▲ 13	108
1148	兵庫	菅野	2,357	6	2,412	2	1	0	132	▲ 8	127
1149	兵庫	粟賀	522	4	7,262	7	2	1	302	▲ 25	287
1150	兵庫	兵庫市川	549	9	15,616	16	3	2	328	▲ 54	295
1151	兵庫	瀬加	520	3	6,160	6	1	1	226	▲ 14	220
1152	兵庫	鶴居	461	7	15,479	16	3	2	341	▲ 24	338
1153	兵庫	福崎	8,689	80	9,168	9	2	1	789	▲ 20	781
1154	兵庫	香寺	2,049	8	3,829	4	1	1	766	▲ 10	762
1155	兵庫	寺前	2,416	9	3,682	4	1	1	50	▲ 9	47
1156	兵庫	播磨新宮	2,320	12	5,211	5	1	1	531	▲ 18	520
1157	兵庫	香島	3,057	3	936	1	0	0	94	▲ 4	91
1158	兵庫	揖保川	1,444	3	2,391	2	1	0	668	▲ 1	670
1159	兵庫	播磨御津	987	6	5,977	6	1	1	1,063	▲ 63	1,008
1160	兵庫	太子	3,037	20	6,742	7	1	1	668	▲ 19	658
1161	兵庫	上郡	5,707	8	1,376	1	0	0	197	▲ 17	181
1162	兵庫	船坂	2,730	4	1,518	2	0	0	47	▲ 7	42
1163	兵庫	佐用	1,517	16	10,742	11	2	1	483	▲ 36	461
1164	兵庫	上月	2,136	12	5,748	6	1	1	24	▲ 6	26
1165	兵庫	久崎	2,446	5	2,010	2	0	0	46	▲ 9	39
1166	兵庫	徳久	2,240	7	3,297	3	1	0	52	▲ 4	52
1167	兵庫	三日月	3,484	20	5,853	6	1	1	97	▲ 15	90
1168	兵庫	播磨山崎	7,177	69	9,637	10	2	1	698	▲ 36	675
1169	兵庫	安富	1,979	5	2,317	2	1	0	128	▲ 7	124
1170	兵庫	播磨一宮	2,051	7	3,377	3	1	0	76	▲ 22	58
1171	兵庫	三方	1,795	3	1,936	2	0	0	52	▲ 11	43
1172	兵庫	波賀	1,654	3	1,522	2	0	0	46	▲ 7	41
1173	兵庫	播磨千種	1,552	2	1,315	1	0	0	30	0	31
1174	兵庫	城崎	2,775	33	12,062	12	3	2	1,123	▲ 97	1,043
1175	兵庫	竹野	1,919	2	980	1	0	0	138	▲ 21	118
1176	兵庫	香住	5,307	15	2,901	3	1	0	213	▲ 46	171
1177	兵庫	日高	6,019	12	2,003	2	0	0	119	▲ 4	117
1178	兵庫	神鍋	4,464	4	837	1	0	0	48	▲ 9	40
1179	兵庫	栗山	2,815	3	891	1	0	0	58	▲ 9	50
1180	兵庫	出石	3,872	4	1,091	1	0	0	181	▲ 9	173
1181	兵庫	但東中山	1,945	11	5,847	6	1	1	41	▲ 13	36
1182	兵庫	村岡	970	11	11,396	12	3	2	161	▲ 47	131
1183	兵庫	浜坂	8,801	10	1,168	1	0	0	183	▲ 9	175
1184	兵庫	小代	2,310	12	5,178	5	1	1	59	▲ 18	48
1185	兵庫	湯村	3,401	7	2,035	2	0	0	113	▲ 19	96
1186	兵庫	八鹿	5,139	9	1,682	2	0	0	369	16	387
1187	兵庫	兵庫養父	1,821	2	1,313	1	0	0	116	▲ 5	112
1188	兵庫	大屋	1,782	2	1,321	1	0	0	49	▲ 3	47
1189	兵庫	関宮	2,004	11	5,408	6	1	1	108	▲ 8	108
1190	兵庫	兵庫生野	3,051	5	1,779	2	0	0	129	▲ 26	105

1191	兵庫	和田山	2,318	6	2,680	3	1	0	440	▲ 32	412
1192	兵庫	竹田	2,123	6	2,828	3	1	0	81	▲ 15	70
1193	兵庫	兵庫山東	2,017	4	2,149	2	0	0	81	▲ 4	79
1194	兵庫	朝来	418	5	12,357	13	3	2	373	▲ 107	284
1195	兵庫	丹波柏原	9,138	18	2,014	2	0	0	158	▲ 3	157
1196	兵庫	氷上	5,320	7	1,224	1	0	0	156	▲ 5	152
1197	兵庫	氷上別館	5,320	7	1,224	1	0	0	154	▲ 7	148
1198	兵庫	青垣	3,698	5	1,242	1	0	0	69	▲ 2	68
1199	兵庫	東中	2,557	3	1,055	1	0	0	65	▲ 3	63
1200	兵庫	春日	6,605	11	1,670	2	0	0	129	▲ 3	128
1201	兵庫	西脇和田	3,613	3	772	1	0	0	61	▲ 1	61
1202	兵庫	山南	6,752	8	1,186	1	0	0	81	▲ 3	79
1203	兵庫	市島	5,657	9	1,503	2	0	0	89	▲ 2	89
1204	兵庫	中竹田	2,144	3	1,434	1	0	0	51	▲ 4	48
1205	兵庫	篠山	4,203	9	2,162	2	0	0	319	▲ 2	319
1206	兵庫	篠山城東	745	2	3,159	3	1	0	122	▲ 6	120
1207	兵庫	篠山福住	1,164	3	2,496	3	1	0	112	▲ 1	115
1208	兵庫	兵庫宮田	759	2	3,068	3	1	0	118	▲ 3	119
1209	兵庫	丹南	1,641	9	5,743	6	1	1	501	59	568
1210	兵庫	古市	1,202	4	3,285	3	1	0	217	▲ 6	215
1211	兵庫	今田	911	2	2,712	3	1	0	157	▲ 3	158
1212	兵庫	兵庫津名	8,213	10	1,268	1	0	0	228	▲ 16	213
1213	兵庫	生穂	3,867	9	2,230	2	0	0	91	▲ 5	88
1214	兵庫	淡路岩屋	2,122	14	6,384	7	1	1	258	▲ 17	250
1215	兵庫	北淡	4,869	13	2,571	3	1	0	204	▲ 11	197
1216	兵庫	淡路室津	4,459	8	1,884	2	0	0	101	▲ 6	97
1217	兵庫	淡路一宮	4,654	16	3,380	3	1	0	127	▲ 9	122
1218	兵庫	江井	3,779	7	1,951	2	0	0	54	▲ 3	53
1219	兵庫	五色	6,200	21	3,362	3	1	0	106	▲ 9	101
1220	兵庫	鮎原	1,920	6	2,987	3	1	0	102	▲ 5	101
1221	兵庫	洲本鳥飼	2,174	4	1,778	2	0	0	70	▲ 4	68
1222	兵庫	淡路東浦	3,663	18	4,962	5	1	1	371	▲ 8	370
1223	兵庫	緑	2,512	9	3,598	4	1	0	255	▲ 11	249
1224	兵庫	西淡	2,851	35	12,327	13	3	2	349	▲ 20	347
1225	兵庫	西淡阿那賀	1,594	18	11,334	12	2	2	104	▲ 15	105
1226	兵庫	淡路三原	9,041	28	3,086	3	1	0	116	▲ 7	113
1227	兵庫	南淡	7,140	22	3,081	3	1	0	175	▲ 9	170
1228	兵庫	淡路阿万	3,636	5	1,327	1	0	0	80	▲ 9	72
1229	兵庫	沼島	915	7	7,698	8	2	1	44	▲ 9	46
1230	奈良	奈良2	11,966	131	10,956	11	2	2	2,656	▲ 538	2,133
1231	奈良	西奈良	9,259	67	7,241	7	2	1	2,580	▲ 156	2,434
1232	奈良	大宮	12,574	114	9,033	9	2	1	1,746	▲ 4	1,754
1233	奈良	大柳生	2,063	3	1,231	1	0	0	78	▲ 3	76
1234	奈良	平城	9,290	53	5,744	6	1	1	1,063	▲ 2	1,069
1235	奈良	大安寺別館	4,515	4	865	1	0	0	1,594	0	1,595
1236	奈良	大和高田	9,311	5	505	1	0	0	600	▲ 7	594
1237	奈良	大中	13,162	284	21,562	22	5	3	835	▲ 25	840
1238	奈良	大和郡山	12,128	456	37,559	38	8	5	949	▲ 19	981
1239	奈良	昭和2	2,489	7	2,682	3	1	0	668	▲ 1	671
1240	奈良	天理	7,557	49	6,437	7	1	1	739	▲ 12	736
1241	奈良	二階堂	1,201	2	1,416	1	0	0	445	▲ 1	445
1242	奈良	樺本2	2,045	24	11,625	12	3	2	638	▲ 20	635
1243	奈良	天理中山	2,054	16	7,637	8	2	1	330	▲ 28	313
1244	奈良	大和橿原2	11,556	67	5,769	6	1	1	1,328	▲ 2	1,334
1245	奈良	畝傍	1,390	41	29,317	30	6	4	5,313	▲ 15	5,338
1246	奈良	奈良桜井2	6,882	34	4,901	5	1	1	638	▲ 17	628
1247	奈良	初瀬	1,188	4	3,529	4	1	0	334	▲ 17	322
1248	奈良	五條	9,273	50	5,359	5	1	1	288	▲ 26	269
1249	奈良	御所	5,195	50	9,542	10	2	1	577	▲ 35	555
1250	奈良	奈良名柄	430	2	4,437	5	1	1	263	▲ 32	238

1251	奈良	葛	1,877	2	1,016	1	0	0	84	▲ 3	82
1252	奈良	生駒	3,860	74	19,206	20	4	3	1,973	▲ 8	1,992
1253	奈良	南生駒 2	1,505	30	20,050	21	4	3	837	▲ 23	842
1254	奈良	高山第一	2,585	209	80,889	83	18	11	521	▲ 41	592
1255	奈良	香芝	2,597	6	2,328	2	1	0	1,154	▲ 1	1,156
1256	奈良	都祁	1,415	3	2,358	2	1	0	155	▲ 6	152
1257	奈良	平群	1,088	5	4,649	5	1	1	896	▲ 8	895
1258	奈良	斑鳩	2,717	5	2,009	2	0	0	820	▲ 16	806
1259	奈良	川西	4,686	4	896	1	0	0	218	0	219
1260	奈良	田原本	2,242	13	5,721	6	1	1	926	▲ 17	917
1261	奈良	大宇陀	2,838	16	5,725	6	1	1	273	▲ 5	276
1262	奈良	菟田野	1,682	7	4,112	4	1	1	110	▲ 10	106
1263	奈良	大和榛原	10,646	40	3,783	4	1	1	349	▲ 10	345
1264	奈良	室生	520	2	4,151	4	1	1	167	▲ 8	165
1265	奈良	御杖	412	3	7,765	8	2	1	134	▲ 10	135
1266	奈良	高取別館	1,208	6	5,012	5	1	1	390	▲ 20	377
1267	奈良	明日香	624	5	8,218	8	2	1	636	▲ 37	610
1268	奈良	大和新庄	3,249	19	5,869	6	1	1	774	▲ 3	779
1269	奈良	奈良当麻 2	1,449	8	5,259	5	1	1	774	▲ 33	748
1270	奈良	王寺	5,718	7	1,247	1	0	0	987	▲ 1	987
1271	奈良	馬見	1,524	11	6,911	7	2	1	911	▲ 3	918
1272	奈良	広陵	1,801	8	4,432	5	1	1	546	▲ 17	536
1273	奈良	奈良吉野	2,207	7	3,212	3	1	0	237	▲ 21	220
1274	奈良	奈良下市別館	1,586	78	49,306	50	11	7	88	▲ 31	125
1275	奈良	十津川	6,022	22	3,674	4	1	1	47	▲ 5	48
1276	奈良	上北山	3,883	16	3,994	4	1	1	63	▲ 3	66
1277	奈良	東吉野	675	10	14,678	15	3	2	221	0	241
1278	奈良	西吉野	911	8	9,092	9	2	1	281	0	293
1279	奈良	川上柏木	985	6	5,641	6	1	1	84	0	92
1280	和歌山	和歌山 3	21,104	153	7,229	7	2	1	835	▲ 4	841
1281	和歌山	和歌山東	13,679	103	7,506	8	2	1	911	▲ 3	919
1282	和歌山	和歌山山東	3,400	11	3,134	3	1	0	103	▲ 6	101
1283	和歌山	安原	3,896	10	2,629	3	1	0	163	▲ 4	163
1284	和歌山	和佐	3,635	9	2,566	3	1	0	150	▲ 4	150
1285	和歌山	紀伊	3,155	21	6,632	7	1	1	577	▲ 4	582
1286	和歌山	和歌山加太	1,446	16	11,204	11	2	2	334	▲ 21	328
1287	和歌山	和歌浦別館	4,628	56	12,155	12	3	2	1,138	▲ 6	1,149
1288	和歌山	京橋別館 2	6,127	43	7,043	7	2	1	936	▲ 3	943
1289	和歌山	狐島別館	6,073	92	15,212	16	3	2	698	▲ 8	711
1290	和歌山	海南	12,441	116	9,344	10	2	1	433	11	457
1291	和歌山	阪井	1,916	9	4,481	5	1	1	424	▲ 9	422
1292	和歌山	和歌山橋本	7,615	14	1,799	2	0	0	463	▲ 16	449
1293	和歌山	紀見	5,625	205	36,362	37	8	5	455	▲ 33	472
1294	和歌山	箕島	2,613	37	14,023	14	3	2	592	▲ 36	575
1295	和歌山	糸我	1,255	4	3,295	3	1	0	323	▲ 18	309
1296	和歌山	御坊	6,479	74	11,435	12	3	2	501	▲ 20	498
1297	和歌山	名田	759	15	20,059	21	4	3	407	▲ 17	418
1298	和歌山	田辺	8,478	299	35,270	36	8	5	683	▲ 47	685
1299	和歌山	和歌山新宮	9,101	154	16,911	17	4	2	402	▲ 24	401
1300	和歌山	三輪崎	1,020	3	2,886	3	1	0	440	▲ 16	428
1301	和歌山	下津	3,872	27	6,893	7	2	1	379	▲ 19	370
1302	和歌山	野上	734	5	7,191	7	2	1	471	▲ 29	452
1303	和歌山	美里	489	6	11,555	12	3	2	390	▲ 21	386
1304	和歌山	打田	3,952	12	2,990	3	1	0	159	▲ 9	154
1305	和歌山	粉河	2,752	17	5,999	6	1	1	324	▲ 10	322
1306	和歌山	那賀	3,290	25	7,737	8	2	1	245	▲ 11	245
1307	和歌山	桃山	4,890	13	2,686	3	1	0	144	▲ 1	147
1308	和歌山	貴志川	4,487	14	3,209	3	1	0	190	5	199
1309	和歌山	岩出	10,122	32	3,180	3	1	0	379	▲ 3	380
1310	和歌山	かつらぎ	8,327	29	3,480	4	1	0	127	▲ 4	128

1311	和歌山	高野口	2,717	22	7,941	8	2	1	304	▲ 14	301
1312	和歌山	九度山	2,005	19	9,639	10	2	1	233	▲ 12	234
1313	和歌山	富貴	595	7	11,810	12	3	2	109	▲ 6	120
1314	和歌山	湯浅	8,754	43	4,909	5	1	1	197	▲ 10	194
1315	和歌山	和歌山吉備	2,177	12	5,656	6	1	1	593	▲ 17	584
1316	和歌山	金屋	1,495	20	13,273	14	3	2	729	▲ 35	713
1317	和歌山	和歌山清水	1,056	30	28,122	29	6	4	391	▲ 24	406
1318	和歌山	和歌山日高	627	7	10,829	11	2	1	523	▲ 17	520
1319	和歌山	和歌山由良	1,890	10	5,205	5	1	1	135	▲ 8	134
1320	和歌山	南部川	503	5	9,383	10	2	1	559	▲ 18	554
1321	和歌山	和歌山南部	3,776	10	2,723	3	1	0	220	▲ 9	215
1322	和歌山	印南	591	11	18,349	19	4	3	740	▲ 26	740
1323	和歌山	和歌山白浜	7,412	78	10,586	11	2	1	288	▲ 13	289
1324	和歌山	中辺路	977	6	6,280	6	1	1	434	▲ 12	430
1325	和歌山	上富田	6,065	24	3,943	4	1	1	163	▲ 8	161
1326	和歌山	日置川	1,603	7	4,481	5	1	1	190	▲ 9	188
1327	和歌山	すさみ	1,571	9	5,777	6	1	1	347	32	387
1328	和歌山	串本	6,706	22	3,273	3	1	0	159	▲ 19	144
1329	和歌山	那智勝浦	6,974	80	11,404	12	3	2	220	▲ 20	217
1330	和歌山	田辺下里	752	8	10,242	10	2	1	304	▲ 13	304
1331	和歌山	宇久井	1,513	10	6,622	7	1	1	163	▲ 12	160
1332	和歌山	太地	1,164	10	8,869	9	2	1	213	▲ 19	206
1333	和歌山	古座	1,904	25	12,969	13	3	2	243	▲ 6	255
1334	和歌山	本宮	571	3	5,246	5	1	1	299	▲ 8	298
1335	和歌山	切目	616	4	7,174	7	2	1	340	0	350
1336	和歌山	田辺富田	776	12	15,353	16	3	2	423	0	444
1337	和歌山	五西月	590	8	13,722	14	3	2	343	0	362
1338	和歌山	比井	615	6	9,747	10	2	1	188	0	201
1339	和歌山	江住	504	13	26,138	27	6	4	327	0	364
1340	和歌山	和深	3,378	15	4,367	4	1	1	52	0	58
1341	鳥取	鳥取寺町 2	10,138	11	1,106	1	0	0	700	▲ 35	666
1342	鳥取	鳥取賀露	1,059	6	5,391	6	1	1	562	▲ 12	558
1343	鳥取	鳥取叶	2,439	5	2,113	2	0	0	120	▲ 2	120
1344	鳥取	末恒	1,000	12	11,670	12	3	2	331	▲ 20	328
1345	鳥取	米子 3	21,708	32	1,459	1	0	0	379	▲ 47	333
1346	鳥取	米子大篠津	1,366	0	175	0	0	0	68	▲ 1	67
1347	鳥取	米子巖	1,301	5	3,920	4	1	1	338	▲ 8	336
1348	鳥取	米子福市	981	3	3,421	4	1	0	238	▲ 9	234
1349	鳥取	米子河崎	3,646	11	2,909	3	1	0	167	▲ 1	170
1350	鳥取	倉吉	7,011	112	15,936	16	4	2	288	▲ 14	296
1351	鳥取	倉吉上井	1,080	35	32,338	33	7	4	537	▲ 24	557
1352	鳥取	倉吉福光	2,256	2	776	1	0	0	63	▲ 2	62
1353	鳥取	境港	6,664	30	4,457	5	1	1	133	▲ 3	137
1354	鳥取	境港余子	2,125	1	593	1	0	0	103	▲ 10	94
1355	鳥取	岩美	5,363	7	1,272	1	0	0	134	▲ 4	131
1356	鳥取	郡家	9,369	29	3,111	3	1	0	191	▲ 3	192
1357	鳥取	河原	1,879	4	1,863	2	0	0	68	▲ 1	69
1358	鳥取	八東	519	3	6,501	7	1	1	170	▲ 9	170
1359	鳥取	若桜	2,479	6	2,498	3	1	0	49	▲ 5	48
1360	鳥取	用瀬	2,138	11	5,347	5	1	1	39	▲ 5	41
1361	鳥取	智頭	4,433	8	1,715	2	0	0	180	▲ 14	168
1362	鳥取	浜村	2,536	2	815	1	0	0	72	▲ 2	71
1363	鳥取	鳥取鹿野	2,052	8	3,680	4	1	1	78	▲ 3	81
1364	鳥取	青谷	1,671	4	2,506	3	1	0	104	0	108
1365	鳥取	羽合	2,010	1	596	1	0	0	151	▲ 7	145
1366	鳥取	倉吉泊	527	4	7,786	8	2	1	49	▲ 3	57
1367	鳥取	倉吉松崎	1,830	7	3,633	4	1	1	124	▲ 3	127
1368	鳥取	三朝	634	7	11,549	12	3	2	362	▲ 22	357
1369	鳥取	関金	2,500	2	995	1	0	0	35	▲ 1	35
1370	鳥取	倉吉北条	1,693	2	1,251	1	0	0	103	▲ 5	99

1371	鳥取	由良	2,046	3	1,428	1	0	0	97	▲ 13	85
1372	鳥取	東伯	10,082	27	2,705	3	1	0	76	▲ 1	79
1373	鳥取	東伯赤碕	2,293	5	2,386	2	1	0	105	▲ 6	102
1374	鳥取	西伯	711	5	6,930	7	2	1	450	▲ 14	446
1375	鳥取	会見	703	4	6,140	6	1	1	215	▲ 9	214
1376	鳥取	岸本	552	5	9,735	10	2	1	517	▲ 22	508
1377	鳥取	淀江	2,628	10	3,933	4	1	1	127	▲ 4	129
1378	鳥取	米子大山	697	5	6,471	7	1	1	115	▲ 7	117
1379	鳥取	御来屋	639	6	9,360	10	2	1	179	▲ 12	180
1380	鳥取	倉吉下市	534	3	5,680	6	1	1	269	▲ 19	258
1381	鳥取	生山	844	13	15,858	16	3	2	208	▲ 14	215
1382	鳥取	根雨	1,249	4	3,011	3	1	0	251	▲ 24	231
1383	鳥取	大山寺	817	19	23,108	24	5	3	53	8	93
1384	鳥取	溝口	572	7	12,333	13	3	2	313	▲ 24	307
1385	鳥取	江尾	478	7	13,894	14	3	2	219	0	238
1386	鳥取	上石見	637	6	9,157	9	2	1	50	0	62
1387	島根	松江	32,327	9	269	0	0	0	407	1	408
1388	島根	松江古江	505	12	22,813	23	5	3	687	▲ 18	700
1389	島根	松江馬湯	649	15	23,304	24	5	3	479	▲ 14	497
1390	島根	松江本庄	1,275	4	3,403	3	1	0	224	▲ 5	223
1391	島根	秋鹿	1,263	5	3,576	4	1	0	113	▲ 4	114
1392	島根	浜田西	2,192	18	8,061	8	2	1	251	▲ 16	246
1393	島根	浜田東	972	7	7,247	7	2	1	270	▲ 18	262
1394	島根	島根浜田	14,999	44	2,962	3	1	0	334	▲ 9	329
1395	島根	出雲	14,705	121	8,215	8	2	1	464	▲ 4	471
1396	島根	出雲長浜	1,551	11	6,880	7	2	1	260	▲ 11	259
1397	島根	神西	1,364	10	7,184	7	2	1	263	▲ 5	268
1398	島根	出雲稗原	555	2	3,585	4	1	0	239	▲ 7	237
1399	島根	益田	16,182	23	1,414	1	0	0	231	▲ 11	221
1400	島根	益田横田	680	9	13,563	14	3	2	364	▲ 6	377
1401	島根	益田西	663	3	4,939	5	1	1	213	▲ 8	212
1402	島根	益田東	646	10	15,218	16	3	2	389	▲ 29	381
1403	島根	石見大田	14,454	43	2,941	3	1	0	161	▲ 5	160
1404	島根	石見大田三瓶	2,408	10	4,055	4	1	1	34	▲ 6	34
1405	島根	安来	5,272	26	4,861	5	1	1	517	▲ 25	499
1406	島根	安来荒島	1,411	10	7,399	8	2	1	333	▲ 10	334
1407	島根	江津	10,698	14	1,307	1	0	0	226	▲ 5	222
1408	島根	江津西	1,119	6	5,679	6	1	1	317	▲ 4	321
1409	島根	江津東	1,590	7	4,197	4	1	1	63	▲ 6	63
1410	島根	平田河下	1,212	6	4,946	5	1	1	136	▲ 4	139
1411	島根	出雲平田	3,090	13	4,171	4	1	1	358	▲ 2	362
1412	島根	恵曇	670	7	11,020	11	2	2	524	▲ 9	530
1413	島根	美保関	763	6	8,504	9	2	1	312	▲ 28	296
1414	島根	揖屋	1,051	5	4,319	4	1	1	450	▲ 16	440
1415	島根	松江八雲	701	6	9,108	9	2	1	555	▲ 2	565
1416	島根	松江玉造	1,089	7	5,990	6	1	1	481	▲ 10	479
1417	島根	宍道	935	5	5,550	6	1	1	298	▲ 15	291
1418	島根	大根島	531	4	6,966	7	2	1	245	▲ 9	246
1419	島根	島根広瀬	1,409	3	2,379	2	1	0	230	▲ 8	225
1420	島根	伯太	565	6	10,243	10	2	1	301	▲ 22	292
1421	島根	仁多	1,921	12	6,189	6	1	1	190	▲ 13	185
1422	島根	出雲横田	848	5	5,336	5	1	1	122	▲ 9	120
1423	島根	木次大東	839	3	3,559	4	1	0	309	▲ 4	310
1424	島根	木次加茂	1,415	8	5,891	6	1	1	141	▲ 10	139
1425	島根	木次	4,891	20	4,141	4	1	1	261	▲ 6	261
1426	島根	三刀屋	1,420	5	3,652	4	1	1	250	▲ 5	251
1427	島根	掛合	2,018	11	5,368	5	1	1	273	▲ 8	272
1428	島根	頓原	540	3	5,852	6	1	1	158	▲ 6	160
1429	島根	赤来	467	3	5,829	6	1	1	225	▲ 11	222
1430	島根	斐川	655	2	3,019	3	1	0	654	▲ 9	649

1431	島根	多伎	611	5	8,302	8	2	1	217	▲ 11	217
1432	島根	大社	2,327	1	465	0	0	0	298	▲ 12	286
1433	島根	温泉津	290	2	6,316	6	1	1	338	▲ 17	329
1434	島根	仁万	1,063	3	2,953	3	1	0	179	▲ 12	171
1435	島根	川本2	6,744	25	3,745	4	1	1	104	▲ 8	102
1436	島根	粕淵	1,900	4	2,181	2	0	0	56	▲ 4	54
1437	島根	都賀	2,905	4	1,469	2	0	0	23	▲ 1	24
1438	島根	川本瑞穂	2,664	9	3,262	3	1	0	26	▲ 5	25
1439	島根	石見	1,384	4	2,826	3	1	0	35	▲ 2	37
1440	島根	桜江	1,066	4	3,925	4	1	1	114	▲ 2	118
1441	島根	金城	2,620	8	3,088	3	1	0	65	▲ 6	63
1442	島根	石見旭	1,100	5	4,328	4	1	1	101	▲ 13	94
1443	島根	浜田三隅	815	3	3,807	4	1	1	392	▲ 8	390
1444	島根	匹見	1,212	6	4,982	5	1	1	38	▲ 4	41
1445	島根	津和野	2,956	30	10,127	10	2	1	469	▲ 20	462
1446	島根	六日市	3,002	7	2,354	2	1	0	104	▲ 12	95
1447	島根	津和野七日市	1,134	6	5,407	6	1	1	77	▲ 10	75
1448	島根	西郷	3,734	27	7,115	7	2	1	627	▲ 38	599
1449	島根	西郷布施	176	1	3,528	4	1	0	187	▲ 24	168
1450	島根	西郷五箇	416	3	8,259	8	2	1	187	▲ 10	188
1451	島根	都万	590	7	12,136	12	3	2	241	▲ 29	229
1452	島根	海士	7,495	15	2,055	2	0	0	88	▲ 6	84
1453	島根	西ノ島	2,818	3	1,138	1	0	0	94	▲ 13	82
1454	島根	松江加賀	545	2	2,805	3	1	0	104	▲ 2	106
1455	岡山	岡山東	3,747	66	17,533	18	4	2	1,340	135	1,499
1456	岡山	岡山南	2,972	11	3,790	4	1	1	720	▲ 11	715
1457	岡山	岡山西	9,626	80	8,335	9	2	1	1,093	15	1,120
1458	岡山	妹尾	2,590	7	2,641	3	1	0	651	13	668
1459	岡山	牟佐	1,326	4	2,928	3	1	0	355	▲ 10	349
1460	岡山	岡山原	507	5	9,863	10	2	1	760	▲ 28	745
1461	岡山	岡山今村	2,190	34	15,716	16	3	2	1,477	164	1,662
1462	岡山	興除	1,042	5	4,876	5	1	1	234	▲ 6	235
1463	岡山	岡山藤田	1,075	7	6,660	7	1	1	309	▲ 6	312
1464	岡山	吉備	4,377	123	28,069	29	6	4	811	▲ 1	849
1465	岡山	吉備線路2	4,377	123	28,069	29	6	4	811	▲ 1	849
1466	岡山	三幡2	2,076	35	16,845	17	4	2	1,123	13	1,159
1467	岡山	岡山長岡	1,832	3	1,375	1	0	0	656	30	687
1468	岡山	岡山高島	612	4	6,997	7	2	1	1,214	49	1,273
1469	岡山	甲浦	1,184	8	7,115	7	2	1	342	▲ 15	337
1470	岡山	野谷	1,204	5	4,007	4	1	1	278	▲ 7	277
1471	岡山	足守	896	1	1,379	1	0	0	383	▲ 5	379
1472	岡山	備前一宮	961	7	7,284	7	2	1	654	15	679
1473	岡山	備中高松	1,010	3	2,962	3	1	0	369	▲ 5	368
1474	岡山	上道	1,275	9	6,720	7	1	1	511	▲ 9	511
1475	岡山	西大寺	10,347	26	2,503	3	1	0	270	▲ 1	273
1476	岡山	西大寺神崎	1,274	2	1,455	1	0	0	195	▲ 6	190
1477	岡山	西大寺上南	1,031	1	1,233	1	0	0	206	▲ 7	200
1478	岡山	倉敷	13,411	17	1,232	1	0	0	530	28	559
1479	岡山	児島	5,503	52	9,369	10	2	1	431	▲ 9	435
1480	岡山	水島	4,697	33	6,964	7	2	1	670	▲ 2	678
1481	岡山	玉島	7,464	9	1,229	1	0	0	337	▲ 4	334
1482	岡山	新倉敷	3,777	148	39,243	40	9	5	1,029	14	1,097
1483	岡山	茶屋町	2,870	18	6,419	7	1	1	583	45	637
1484	岡山	倉敷東	1,815	12	6,598	7	1	1	576	▲ 4	581
1485	岡山	倉敷西	4,043	94	23,267	24	5	3	527	▲ 4	555
1486	岡山	児島琴浦	1,354	14	10,712	11	2	1	359	▲ 15	358
1487	岡山	児島下津井	1,131	12	10,385	11	2	1	260	▲ 13	261
1488	岡山	児島郷内	1,330	3	2,191	2	0	0	456	▲ 3	455
1489	岡山	児島塩生	1,020	6	5,779	6	1	1	314	▲ 14	308
1490	岡山	水島東	3,546	15	4,357	4	1	1	515	▲ 9	512

1491	岡山	玉島黒崎	1,809	5	2,963	3	1	0	199	▲ 19	184
1492	岡山	津山	9,558	25	2,575	3	1	0	301	▲ 10	295
1493	岡山	津山山北	9,194	253	27,511	28	6	4	588	▲ 16	610
1494	岡山	津山河辺	923	4	3,872	4	1	1	267	▲ 5	268
1495	岡山	津山一宮	959	6	6,398	7	1	1	409	▲ 6	412
1496	岡山	津山院庄	1,382	9	6,424	7	1	1	247	▲ 8	248
1497	岡山	檜	1,059	6	5,773	6	1	1	179	▲ 6	181
1498	岡山	玉野	9,024	28	3,061	3	1	0	388	▲ 8	384
1499	岡山	玉野西	1,506	8	5,062	5	1	1	399	▲ 21	385
1500	岡山	玉野山田	560	2	3,975	4	1	1	673	▲ 16	663
1501	岡山	玉野八浜	1,098	3	3,114	3	1	0	376	▲ 4	376
1502	岡山	玉野荘内	464	3	6,922	7	2	1	618	▲ 6	622
1503	岡山	笠岡	5,046	62	12,297	13	3	2	540	▲ 13	545
1504	岡山	笠岡吉浜	565	2	4,063	4	1	1	382	▲ 12	376
1505	岡山	笠岡西大島	1,146	3	2,383	2	1	0	442	▲ 14	431
1506	岡山	笠岡北	467	2	4,914	5	1	1	234	▲ 5	236
1507	岡山	井原	5,801	26	4,507	5	1	1	622	▲ 27	602
1508	岡山	井原高屋	1,230	6	4,552	5	1	1	294	▲ 10	291
1509	岡山	総社	5,611	53	9,510	10	2	1	638	2	653
1510	岡山	総社豪漢	444	10	22,088	23	5	3	291	▲ 18	304
1511	岡山	総社新本	474	1	3,045	3	1	0	334	▲ 11	327
1512	岡山	美袋	2,187	6	2,683	3	1	0	100	▲ 4	100
1513	岡山	高梁	8,125	178	21,872	22	5	3	445	▲ 13	462
1514	岡山	高倉	754	7	9,573	10	2	1	125	▲ 17	121
1515	岡山	新見	5,219	52	9,974	10	2	1	544	▲ 21	536
1516	岡山	備前	12,474	19	1,497	2	0	0	184	▲ 8	178
1517	岡山	備前香登	882	2	2,832	3	1	0	217	▲ 2	219
1518	岡山	備前三石	1,552	1	502	1	0	0	148	▲ 3	146
1519	岡山	備前伊里	873	3	2,978	3	1	0	186	▲ 3	187
1520	岡山	福渡御津	472	5	10,568	11	2	1	687	▲ 19	682
1521	岡山	福渡	2,305	97	41,955	43	9	6	614	▲ 37	635
1522	岡山	加茂川	547	1	1,519	2	0	0	101	▲ 1	102
1523	岡山	岡山瀬戸	4,126	17	4,000	4	1	1	582	65	653
1524	岡山	瀬戸万富	561	3	4,726	5	1	1	593	▲ 9	591
1525	岡山	山陽	1,659	5	2,818	3	1	0	454	▲ 2	456
1526	岡山	岡山瀬戸赤坂	431	2	5,678	6	1	1	481	▲ 8	481
1527	岡山	熊山	970	4	3,852	4	1	1	252	▲ 8	250
1528	岡山	周匝	629	11	17,197	18	4	2	555	▲ 25	554
1529	岡山	日生	1,582	11	7,144	7	2	1	271	▲ 8	273
1530	岡山	吉永	379	3	8,526	9	2	1	357	▲ 7	362
1531	岡山	備前佐伯	459	4	8,209	8	2	1	167	▲ 8	170
1532	岡山	和気	4,400	11	2,444	3	1	0	137	▲ 6	135
1533	岡山	牛窓	919	9	9,280	9	2	1	733	▲ 92	653
1534	岡山	邑久	538	3	5,385	6	1	1	1,015	12	1,035
1535	岡山	長船	498	2	3,695	4	1	1	801	▲ 4	803
1536	岡山	灘崎	465	2	3,540	4	1	0	763	▲ 20	748
1537	岡山	早島	961	4	3,658	4	1	1	750	16	772
1538	岡山	玉島船穂	1,056	2	1,620	2	0	0	449	▲ 20	431
1539	岡山	金光	895	5	5,879	6	1	1	581	▲ 5	584
1540	岡山	鴨方	1,921	4	2,038	2	0	0	474	▲ 6	470
1541	岡山	寄島	648	4	5,453	6	1	1	537	▲ 12	533
1542	岡山	里庄	1,288	5	3,553	4	1	0	345	▲ 6	344
1543	岡山	矢掛	1,854	18	9,688	10	2	1	344	▲ 6	351
1544	岡山	美星	482	3	6,542	7	1	1	126	▲ 7	128
1545	岡山	芳井	2,094	3	1,362	1	0	0	68	▲ 3	66
1546	岡山	真備	1,028	2	2,295	2	1	0	444	3	450
1547	岡山	有漢	516	4	6,926	7	2	1	90	▲ 7	93
1548	岡山	北房	1,587	3	1,748	2	0	0	90	▲ 4	88
1549	岡山	賀陽	529	3	4,774	5	1	1	303	▲ 6	304
1550	岡山	吉備高原	712	2	2,296	2	1	0	187	▲ 1	189

1551	岡山	成羽	1,661	5	2,709	3	1	0	205	▲ 7	202
1552	岡山	高梁川上	747	4	4,928	5	1	1	182	▲ 5	184
1553	岡山	備中	544	4	8,238	8	2	1	60	▲ 7	64
1554	岡山	大佐	552	3	5,777	6	1	1	127	▲ 5	130
1555	岡山	哲西	555	5	8,382	9	2	1	326	▲ 15	323
1556	岡山	美作勝山	1,246	9	6,822	7	2	1	373	▲ 12	371
1557	岡山	久世落合	1,566	3	1,745	2	0	0	333	▲ 9	326
1558	岡山	湯原	2,507	18	7,046	7	2	1	78	▲ 4	84
1559	岡山	久世	2,950	8	2,839	3	1	0	464	▲ 6	462
1560	岡山	美新	2,376	2	1,043	1	0	0	16	▲ 1	16
1561	岡山	ひるぜん	1,754	5	2,728	3	1	0	50	▲ 2	52
1562	岡山	津山加茂	431	5	10,853	11	2	1	275	▲ 17	272
1563	岡山	鏡野	841	1	1,230	1	0	0	239	▲ 5	235
1564	岡山	勝央	809	3	3,845	4	1	1	283	▲ 2	287
1565	岡山	日本原	470	6	13,094	13	3	2	266	▲ 12	272
1566	岡山	美作大原	750	6	7,949	8	2	1	129	▲ 8	132
1567	岡山	美作	4,587	25	5,527	6	1	1	275	▲ 5	278
1568	岡山	作東	519	3	5,883	6	1	1	215	▲ 6	217
1569	岡山	英田	602	4	7,313	7	2	1	189	▲ 8	191
1570	岡山	亀甲	510	2	4,660	5	1	1	347	▲ 5	349
1571	岡山	福渡旭	464	2	4,825	5	1	1	93	▲ 6	94
1572	岡山	福渡弓削	517	4	7,804	8	2	1	473	▲ 19	465
1573	岡山	津山久米	1,111	1	1,110	1	0	0	89	▲ 3	87
1574	岡山	柵原	449	3	6,925	7	2	1	286	▲ 27	269
1575	岡山	加茂川井原	595	2	3,790	4	1	1	75	0	81
1576	岡山	土橋	536	5	8,619	9	2	1	62	0	74
1577	岡山	南笠岡	840	4	5,080	5	1	1	44	0	51
1578	岡山	美作勝田	601	5	8,467	9	2	1	144	0	156
1579	広島	広島西	12,203	29	2,403	2	1	0	2,963	241	3,207
1580	広島	広島南2	13,724	37	2,725	3	1	0	4,110	41	4,155
1581	広島	広島中	10,645	117	10,995	11	2	2	5,404	85	5,504
1582	広島	広島中山	3,314	82	24,640	25	5	3	744	20	797
1583	広島	福木	1,228	13	10,276	11	2	1	633	▲ 35	612
1584	広島	広島戸坂	2,141	16	7,264	7	2	1	1,190	60	1,260
1585	広島	広島大州	6,174	175	28,408	29	6	4	1,955	22	2,016
1586	広島	宇品	3,505	28	8,125	8	2	1	2,756	81	2,848
1587	広島	広島西蟹屋	4,612	38	8,335	9	2	1	2,412	29	2,453
1588	広島	広島似島	2,063	36	17,373	18	4	2	65	▲ 14	75
1589	広島	仁保	9,910	470	47,417	49	10	7	1,857	146	2,069
1590	広島	広島庚午	4,469	36	8,159	8	2	1	2,957	444	3,412
1591	広島	広島三篠	4,534	32	6,993	7	2	1	1,716	53	1,779
1592	広島	安古市	3,792	21	5,633	6	1	1	1,627	71	1,706
1593	広島	安芸祇園	3,365	36	10,728	11	2	1	1,909	218	2,141
1594	広島	安古市安2	3,305	80	24,109	25	5	3	1,409	73	1,515
1595	広島	八木	879	6	6,629	7	1	1	784	16	809
1596	広島	戸山	988	17	17,475	18	4	2	276	▲ 12	288
1597	広島	伴	3,046	77	25,281	26	6	3	1,132	3	1,170
1598	広島	可部	1,324	6	4,219	4	1	1	957	8	971
1599	広島	高陽	3,379	52	15,337	16	3	2	828	46	895
1600	広島	高陽狩小川	1,305	24	18,748	19	4	3	497	▲ 26	497
1601	広島	安佐	2,917	9	2,961	3	1	0	92	▲ 5	91
1602	広島	安佐久地	556	6	11,664	12	3	2	472	▲ 14	475
1603	広島	安佐後山	1,023	25	24,096	25	5	3	378	▲ 26	385
1604	広島	可部三入	3,320	94	28,440	29	6	4	340	▲ 5	374
1605	広島	白木井原	745	4	4,730	5	1	1	328	▲ 8	327
1606	広島	海田	2,401	10	4,255	4	1	1	1,991	211	2,208
1607	広島	瀬野川	923	7	8,025	8	2	1	910	7	928
1608	広島	瀬野	1,035	6	5,605	6	1	1	447	▲ 2	453
1609	広島	海田畑賀	1,181	8	6,693	7	1	1	672	▲ 8	673
1610	広島	新矢野	2,132	45	21,269	22	5	3	1,700	39	1,769

1611	広島	五日市廿日2	18,436	496	26,904	28	6	4	1,439	32	1,509
1612	広島	五日廿日寺田	1,776	14	7,737	8	2	1	1,157	6	1,174
1613	広島	五日廿日石内	1,096	42	38,151	39	8	5	1,064	▲ 21	1,095
1614	広島	呉東	11,220	13	1,131	1	0	0	1,222	15	1,238
1615	広島	呉吉浦	1,944	18	9,429	10	2	1	267	▲ 7	273
1616	広島	呉仁方	772	2	2,602	3	1	0	566	▲ 59	511
1617	広島	呉警固屋	2,084	15	7,304	7	2	1	543	▲ 2	551
1618	広島	呉焼山	2,290	5	2,245	2	0	0	451	▲ 37	416
1619	広島	呉天応	928	7	7,908	8	2	1	320	▲ 73	258
1620	広島	郷原	737	12	15,704	16	3	2	380	▲ 17	384
1621	広島	呉2	6,966	26	3,697	4	1	1	1,248	4	1,258
1622	広島	竹原	9,394	36	3,861	4	1	1	303	▲ 10	299
1623	広島	竹原忠海	1,778	22	12,405	13	3	2	249	▲ 26	241
1624	広島	竹原荘野	992	8	8,005	8	2	1	308	▲ 28	291
1625	広島	尾道三原2	9,335	32	3,401	3	1	0	984	▲ 15	973
1626	広島	三原本原	1,367	15	11,239	11	2	2	270	▲ 12	273
1627	広島	三原幸崎	449	8	17,746	18	4	2	798	▲ 9	813
1628	広島	三原長谷	2,262	3	1,306	1	0	0	113	▲ 9	105
1629	広島	尾道	23,825	135	5,666	6	1	1	462	▲ 5	465
1630	広島	浦崎	549	2	4,060	4	1	1	284	▲ 38	252
1631	広島	尾道高須	2,544	28	10,848	11	2	1	403	▲ 28	389
1632	広島	尾道美ノ郷	2,161	2	931	1	0	0	205	▲ 22	184
1633	広島	尾道東	1,329	20	14,808	15	3	2	1,313	▲ 65	1,268
1634	広島	因島	6,896	23	3,318	3	1	0	158	▲ 23	139
1635	広島	因島中庄	767	1	1,666	2	0	0	547	▲ 3	546
1636	広島	因島重井	1,111	3	2,364	2	1	0	229	▲ 20	212
1637	広島	福山	11,282	14	1,239	1	0	0	855	▲ 6	850
1638	広島	福山東	4,003	30	7,597	8	2	1	808	▲ 5	814
1639	広島	松永	7,312	6	786	1	0	0	444	▲ 5	440
1640	広島	新福山	2,867	223	77,817	80	17	11	563	▲ 42	629
1641	広島	福山西	3,771	26	6,859	7	2	1	480	▲ 9	481
1642	広島	福山北	1,551	21	13,400	14	3	2	342	▲ 8	353
1643	広島	福山水呑	1,056	7	6,516	7	1	1	454	▲ 12	451
1644	広島	福山南	4,459	18	4,123	4	1	1	562	32	600
1645	広島	福山坪生	6,968	60	8,591	9	2	1	445	▲ 14	443
1646	広島	駅家	1,243	4	2,976	3	1	0	535	▲ 16	523
1647	広島	福山加茂	1,245	2	1,633	2	0	0	328	▲ 6	324
1648	広島	福山熊野	1,145	3	2,436	2	1	0	196	▲ 6	193
1649	広島	鞆	2,011	10	5,164	5	1	1	387	▲ 8	386
1650	広島	松永藤江	745	1	1,933	2	0	0	208	▲ 7	203
1651	広島	松永本郷	1,374	5	3,908	4	1	1	257	▲ 11	252
1652	広島	福山芦田	973	4	4,311	4	1	1	207	▲ 8	205
1653	広島	府中	8,123	286	35,200	36	8	5	525	▲ 27	547
1654	広島	府中本町	6,442	26	4,002	4	1	1	423	▲ 27	402
1655	広島	三次	5,462	182	33,393	34	7	5	971	▲ 17	1,000
1656	広島	三次塩町	2,345	6	2,360	2	1	0	121	▲ 4	120
1657	広島	庄原	4,227	20	4,661	5	1	1	480	▲ 16	471
1658	広島	庄原山内	2,583	7	2,605	3	1	0	70	▲ 4	70
1659	広島	東広島	13,141	6	472	0	0	0	1,077	48	1,125
1660	広島	八本松	2,553	3	1,029	1	0	0	283	44	328
1661	広島	八本松原	3,525	10	2,697	3	1	0	100	▲ 14	90
1662	広島	高屋	1,097	9	8,423	9	2	1	656	▲ 19	649
1663	広島	造賀	2,125	11	5,155	5	1	1	77	▲ 4	80
1664	広島	郷田	3,217	24	7,500	8	2	1	151	▲ 5	157
1665	広島	志和	2,735	11	3,998	4	1	1	57	▲ 3	60
1666	広島	三永	1,688	9	5,069	5	1	1	127	▲ 7	127
1667	広島	廿日市	1,905	2	1,071	1	0	0	1,608	208	1,817
1668	広島	五日市地御前	1,004	17	17,170	18	4	2	556	22	602
1669	広島	五日廿日宮内	4,635	202	43,687	45	10	6	1,163	9	1,233
1670	広島	安芸熊野	2,719	56	20,502	21	5	3	560	▲ 12	577

1671	広島	坂	2,455	30	12,129	12	3	2	1,409	7	1,433
1672	広島	坂小屋浦	602	7	12,161	12	3	2	658	▲ 20	655
1673	広島	江田島	2,364	1	508	1	0	0	342	▲ 55	288
1674	広島	音戸	4,559	8	1,681	2	0	0	257	▲ 41	218
1675	広島	音戸先奥	1,566	2	1,306	1	0	0	111	▲ 5	107
1676	広島	倉橋	646	5	7,109	7	2	1	341	▲ 40	311
1677	広島	倉橋室尾	493	3	6,178	6	1	1	418	▲ 77	349
1678	広島	下蒲刈	592	2	3,084	3	1	0	354	▲ 17	341
1679	広島	安芸大野 1	1,507	2	1,058	1	0	0	408	▲ 1	408
1680	広島	宮島口	906	6	6,897	7	2	1	1,241	59	1,310
1681	広島	湯来	3,039	7	2,183	2	0	0	66	▲ 3	65
1682	広島	砂谷	1,848	9	4,931	5	1	1	41	▲ 3	45
1683	広島	安芸佐伯	859	6	7,440	8	2	1	314	▲ 17	308
1684	広島	安芸佐伯友和	974	9	9,313	10	2	1	149	▲ 7	155
1685	広島	宮島	2,157	15	6,773	7	1	1	522	▲ 18	513
1686	広島	能美	541	3	5,482	6	1	1	661	▲ 32	637
1687	広島	沖美	648	20	30,420	31	7	4	286	▲ 47	281
1688	広島	大柿	2,099	8	3,775	4	1	1	229	▲ 12	223
1689	広島	加計	1,821	8	4,659	5	1	1	248	▲ 10	245
1690	広島	戸河内	572	16	27,867	29	6	4	225	▲ 15	249
1691	広島	芸北	647	7	10,078	10	2	1	107	▲ 6	114
1692	広島	大朝	596	5	9,136	9	2	1	256	▲ 15	253
1693	広島	広島千代田	1,678	5	3,167	3	1	0	282	▲ 9	277
1694	広島	豊平	476	6	11,740	12	3	2	179	▲ 24	172
1695	広島	都志見	533	5	9,860	10	2	1	150	▲ 8	155
1696	広島	安芸吉田	5,036	18	3,591	4	1	0	395	▲ 32	368
1697	広島	八千代	440	14	32,492	33	7	4	438	▲ 59	423
1698	広島	高宮	524	4	8,208	8	2	1	126	▲ 5	132
1699	広島	甲田	578	2	3,032	3	1	0	709	▲ 20	693
1700	広島	黒瀬	1,290	11	8,709	9	2	1	195	▲ 6	201
1701	広島	東広島福富	466	3	6,070	6	1	1	132	▲ 6	134
1702	広島	東広島豊栄	544	2	4,264	4	1	1	267	▲ 6	267
1703	広島	甲山大和	684	2	3,162	3	1	0	120	▲ 10	114
1704	広島	東広島河内	1,215	6	4,761	5	1	1	83	▲ 10	80
1705	広島	河内河戸	860	8	8,822	9	2	1	95	▲ 8	99
1706	広島	本郷	1,018	5	4,682	5	1	1	422	▲ 27	402
1707	広島	安芸津	1,770	8	4,665	5	1	1	286	▲ 29	264
1708	広島	安浦	1,313	3	2,498	3	1	0	164	▲ 6	162
1709	広島	呉川尻	1,135	7	6,184	6	1	1	305	▲ 5	308
1710	広島	木江大崎	809	7	9,236	9	2	1	364	▲ 11	365
1711	広島	木江白水	478	6	12,136	12	3	2	445	▲ 11	451
1712	広島	木江	1,548	8	5,397	6	1	1	300	▲ 53	255
1713	広島	瀬戸田	2,518	13	5,159	5	1	1	223	▲ 13	217
1714	広島	御調	2,198	4	1,822	2	0	0	106	▲ 4	104
1715	広島	久井	548	1	1,238	1	0	0	170	▲ 1	170
1716	広島	尾道向島	1,355	30	22,471	23	5	3	1,192	▲ 53	1,170
1717	広島	甲山	6,121	9	1,436	1	0	0	196	▲ 11	186
1718	広島	福山内海	532	9	17,804	18	4	2	275	▲ 21	278
1719	広島	沼隈	1,801	5	2,900	3	1	0	377	▲ 6	375
1720	広島	沼隅山南	392	6	14,446	15	3	2	278	▲ 14	284
1721	広島	神辺電話交 2	3,056	6	2,030	2	0	0	289	▲ 13	278
1722	広島	神辺御領	2,966	1	473	0	0	0	117	▲ 7	110
1723	広島	神辺中条	535	2	4,495	5	1	1	477	▲ 18	466
1724	広島	新市	3,270	4	1,284	1	0	0	383	▲ 7	377
1725	広島	東城三和	583	2	3,571	4	1	0	224	▲ 13	216
1726	広島	上下	2,649	9	3,504	4	1	0	174	▲ 20	159
1727	広島	吉舎	1,945	3	1,786	2	0	0	86	▲ 3	85
1728	広島	三良坂	1,622	5	2,788	3	1	0	190	4	198
1729	広島	三次三和	569	3	6,001	6	1	1	100	▲ 4	104
1730	広島	東城	4,145	24	5,836	6	1	1	391	▲ 42	357

1731	広島	比和	314	3	8,815	9	2	1	100	▲ 6	106
1732	広島	新向原	557	40	72,058	74	16	10	418	▲ 96	422
1733	広島	作木	251	3	10,330	11	2	1	67	0	81
1734	広島	世羅西	2,176	3	1,206	1	0	0	33	0	34
1735	広島	西城	1,100	5	4,871	5	1	1	177	0	184
1736	広島	木江豊島	603	12	20,489	21	5	3	234	0	263
1737	広島	蒲刈	652	9	14,044	14	3	2	188	0	207
1738	広島	豊	509	15	29,913	31	7	4	170	0	212
1739	広島	木江沖浦	401	13	32,256	33	7	4	237	0	281
1740	広島	神石	513	2	4,301	4	1	1	86	0	92
1741	広島	神石永渡	282	1	1,876	2	0	0	44	0	46
1742	山口	下関東	4,857	12	2,560	3	1	0	357	▲ 1	360
1743	山口	下関北	2,850	9	2,984	3	1	0	592	▲ 1	595
1744	山口	下関中	6,611	21	3,169	3	1	0	272	▲ 4	272
1745	山口	下関西	3,568	19	5,321	5	1	1	258	▲ 16	249
1746	山口	下関安岡	1,492	7	4,966	5	1	1	256	▲ 3	260
1747	山口	下関王司	1,291	11	8,556	9	2	1	491	5	508
1748	山口	下関勝山	1,938	34	17,527	18	4	2	804	48	876
1749	山口	下関吉見	1,179	6	4,977	5	1	1	157	▲ 15	149
1750	山口	小月	3,325	6	1,662	2	0	0	406	▲ 8	400
1751	山口	山口下関	13,385	6	472	0	0	0	412	6	418
1752	山口	宇部3	18,173	90	4,935	5	1	1	273	▲ 17	263
1753	山口	宇部	18,173	90	4,935	5	1	1	273	▲ 17	263
1754	山口	宇部西	2,314	10	4,421	5	1	1	409	8	424
1755	山口	宇部床波	551	2	2,951	3	1	0	317	▲ 6	315
1756	山口	宇部東岐波	1,329	3	2,540	3	1	0	387	▲ 8	383
1757	山口	厚東	1,067	4	3,396	3	1	0	74	▲ 4	74
1758	山口	山口2	13,314	42	3,131	3	1	0	515	▲ 3	516
1759	山口	山口大内	1,197	5	4,571	5	1	1	384	▲ 11	380
1760	山口	山口仁保	491	4	8,168	8	2	1	354	▲ 11	354
1761	山口	四辻	1,957	2	1,186	1	0	0	123	▲ 10	114
1762	山口	嘉川	2,751	6	2,033	2	0	0	158	▲ 3	157
1763	山口	二島	2,042	2	1,138	1	0	0	61	▲ 2	60
1764	山口	萩	15,520	31	2,008	2	0	0	172	▲ 4	170
1765	山口	萩大井	1,019	18	17,219	18	4	2	211	▲ 13	222
1766	山口	見島	527	1	1,182	1	0	0	75	▲ 4	72
1767	山口	徳山	18,490	31	1,678	2	0	0	718	0	720
1768	山口	徳山櫛ヶ浜	1,534	10	6,642	7	1	1	586	▲ 3	592
1769	山口	徳山周南	1,009	6	6,318	6	1	1	707	2	717
1770	山口	徳山戸田	931	5	5,015	5	1	1	222	▲ 9	220
1771	山口	都濃	541	5	8,727	9	2	1	213	▲ 16	209
1772	山口	防府	16,174	21	1,269	1	0	0	335	▲ 1	335
1773	山口	防府2	16,174	21	1,269	1	0	0	335	▲ 1	335
1774	山口	防府西の浦	1,257	5	4,231	4	1	1	187	▲ 5	188
1775	山口	防府大道	1,098	4	3,693	4	1	1	174	▲ 2	178
1776	山口	防府富海	959	3	3,644	4	1	1	172	▲ 5	173
1777	山口	下松	11,120	25	2,210	2	0	0	331	▲ 2	331
1778	山口	下松久保	1,403	10	7,204	7	2	1	232	▲ 10	232
1779	山口	岩国支店3棟	18,897	22	1,159	1	0	0	465	▲ 2	464
1780	山口	岩国4	18,897	22	1,159	1	0	0	465	▲ 2	464
1781	山口	岩国西	695	3	4,440	5	1	1	925	▲ 1	931
1782	山口	新岩国南	4,295	157	36,532	37	8	5	759	▲ 17	792
1783	山口	岩国通津	574	8	14,742	15	3	2	183	▲ 17	186
1784	山口	御庄	1,328	23	17,220	18	4	2	575	▲ 16	583
1785	山口	岩国河内	676	8	11,397	12	3	2	115	▲ 14	118
1786	山口	宇部小野田	4,781	1	207	0	0	0	156	▲ 10	146
1787	山口	西ノ浜	1,292	4	3,473	4	1	0	214	▲ 1	218
1788	山口	光	7,031	18	2,516	3	1	0	291	▲ 2	293
1789	山口	光室積	1,400	3	1,811	2	0	0	403	▲ 4	401
1790	山口	光島田	1,111	2	1,582	2	0	0	320	▲ 9	313

1791	山口	長門	4,875	12	2,508	3	1	0	307	▲ 9	302
1792	山口	長門仙崎	1,400	4	2,681	3	1	0	193	▲ 7	190
1793	山口	長門湯本	1,060	12	11,666	12	3	2	92	▲ 7	102
1794	山口	柳井	15,611	53	3,366	3	1	0	212	▲ 5	211
1795	山口	阿月	1,146	3	2,543	3	1	0	114	▲ 2	116
1796	山口	美祢	11,431	18	1,589	2	0	0	129	▲ 4	127
1797	山口	新南陽 1	4,525	8	1,865	2	0	0	583	▲ 1	584
1798	山口	新南陽 2	4,525	8	1,865	2	0	0	506	▲ 5	503
1799	山口	久賀	2,464	29	11,706	12	3	2	571	▲ 27	561
1800	山口	大島	2,412	4	1,721	2	0	0	259	▲ 1	260
1801	山口	久賀下田	456	5	10,745	11	2	1	274	▲ 15	273
1802	山口	久賀和田	606	6	10,052	10	2	1	158	▲ 11	160
1803	山口	久賀橋	454	8	16,702	17	4	2	378	▲ 22	379
1804	山口	由宇	835	2	2,632	3	1	0	468	▲ 3	469
1805	山口	玖珂	3,612	3	870	1	0	0	201	▲ 2	200
1806	山口	周東	984	2	2,423	2	1	0	377	▲ 6	374
1807	山口	錦町	582	4	6,859	7	2	1	203	▲ 28	185
1808	山口	大島	473	3	5,470	6	1	1	373	▲ 6	375
1809	山口	岩国坂上	620	9	14,723	15	3	2	250	▲ 14	256
1810	山口	上関	630	5	7,557	8	2	1	324	▲ 14	321
1811	山口	岩田	1,870	3	1,693	2	0	0	116	▲ 3	115
1812	山口	田布施	3,594	4	991	1	0	0	287	▲ 52	236
1813	山口	田布施南	1,265	14	11,032	11	2	2	212	▲ 19	208
1814	山口	平生	2,781	7	2,500	3	1	0	168	▲ 6	166
1815	山口	下松熊毛	1,141	4	3,649	4	1	1	120	▲ 6	120
1816	山口	徳山鹿野	414	2	3,926	4	1	1	233	▲ 7	232
1817	山口	徳地	1,112	4	3,625	4	1	1	198	3	207
1818	山口	秋穂	1,172	2	1,891	2	0	0	177	8	187
1819	山口	小郡	12,969	65	5,003	5	1	1	284	22	313
1820	山口	阿知須	923	5	4,951	5	1	1	310	22	339
1821	山口	宇部楠	1,772	3	1,927	2	0	0	131	▲ 5	128
1822	山口	厚狭	4,631	2	515	1	0	0	154	▲ 3	152
1823	山口	厚狭埴生	1,067	4	4,109	4	1	1	153	60	219
1824	山口	下関菊川	568	2	3,151	3	1	0	391	▲ 12	383
1825	山口	美祢豊田	625	4	7,152	7	2	1	316	▲ 10	316
1826	山口	豊浦	5,876	12	2,045	2	0	0	270	▲ 7	265
1827	山口	豊北	1,136	17	15,228	16	3	2	287	▲ 17	291
1828	山口	特牛	564	7	12,829	13	3	2	300	▲ 15	303
1829	山口	美東	601	3	4,322	4	1	1	157	▲ 2	161
1830	山口	秋芳	2,097	4	1,808	2	0	0	54	▲ 3	53
1831	山口	長門三隅	1,115	2	1,398	1	0	0	81	▲ 7	75
1832	山口	長門古市	505	4	8,856	9	2	1	175	▲ 13	174
1833	山口	油谷	790	4	4,609	5	1	1	245	▲ 3	249
1834	山口	油谷久津	482	1	2,967	3	1	0	70	▲ 6	68
1835	山口	阿東	792	3	4,242	4	1	1	123	▲ 21	108
1836	山口	大竹	7,206	38	5,226	5	1	1	709	▲ 9	707
1837	山口	大竹玖波	2,227	9	4,002	4	1	1	360	▲ 14	352
1838	山口	阿東生雲	498	4	8,961	9	2	1	129	0	141
1839	山口	伊陸	469	4	8,362	9	2	1	169	0	181
1840	山口	祝島	329	2	5,414	6	1	1	96	0	104
1841	山口	通	457	7	16,055	16	4	2	79	0	101
1842	山口	平郡	726	2	3,232	3	1	0	27	0	31
1843	山口	下松笠戸島	664	1	1,944	2	0	0	73	0	75
1844	山口	日積	496	5	10,736	11	2	1	99	0	113
1845	山口	奈古	648	8	12,100	12	3	2	225	0	242
1846	山口	田万川	1,643	12	7,473	8	2	1	244	0	255
1847	徳島	徳島 B	8,660	21	2,474	3	1	0	788	7	799
1848	徳島	阿波津田	1,272	8	6,303	6	1	1	741	▲ 3	746
1849	徳島	阿波川内	1,988	5	2,337	2	1	0	594	▲ 17	580
1850	徳島	八万	1,580	9	5,904	6	1	1	734	93	835

1851	徳島	地蔵橋	1,140	7	5,984	6	1	1	678	▲ 20	666
1852	徳島	阿波一宮	1,915	5	2,447	3	1	0	224	▲ 2	226
1853	徳島	多家良	1,117	3	2,468	3	1	0	287	▲ 2	289
1854	徳島	阿波国府	1,469	20	13,317	14	3	2	457	▲ 18	458
1855	徳島	応神	1,197	3	2,832	3	1	0	376	▲ 6	374
1856	徳島	冲洲	1,686	13	7,542	8	2	1	736	▲ 11	736
1857	徳島	徳島西	7,787	171	21,971	22	5	3	850	▲ 17	863
1858	徳島	鳴門	6,983	8	1,114	1	0	0	320	▲ 7	314
1859	徳島	阿波大麻	1,142	2	2,069	2	0	0	188	▲ 10	180
1860	徳島	堂浦	881	2	2,298	2	1	0	239	▲ 6	236
1861	徳島	鳴門公園	992	4	3,552	4	1	0	160	▲ 9	156
1862	徳島	小松島	4,537	16	3,516	4	1	0	517	▲ 9	513
1863	徳島	新赤石	2,856	63	22,132	23	5	3	351	▲ 10	372
1864	徳島	阿波阿南	15,739	103	6,565	7	1	1	269	▲ 1	277
1865	徳島	阿波橋	1,678	7	4,150	4	1	1	440	▲ 10	436
1866	徳島	桑野	853	6	6,705	7	1	1	439	▲ 41	407
1867	徳島	阿波福井	460	5	11,452	12	3	2	286	▲ 11	292
1868	徳島	新野	813	9	11,303	12	2	2	382	▲ 16	382
1869	徳島	阿波椿	836	17	20,341	21	4	3	231	▲ 13	246
1870	徳島	阿波勝浦	6,041	13	2,090	2	0	0	150	▲ 5	147
1871	徳島	阿波石井	2,067	8	3,784	4	1	1	443	1	450
1872	徳島	阿波神山	4,294	3	595	1	0	0	71	▲ 1	71
1873	徳島	阿波広野	3,349	7	2,153	2	0	0	46	▲ 8	40
1874	徳島	那賀川	1,861	5	2,514	3	1	0	307	▲ 7	304
1875	徳島	羽ノ浦	1,568	8	4,996	5	1	1	464	3	474
1876	徳島	丹生谷	1,296	7	5,084	5	1	1	396	▲ 12	391
1877	徳島	日和佐	5,020	11	2,135	2	0	0	221	▲ 8	215
1878	徳島	牟岐	4,934	40	8,084	8	2	1	349	▲ 40	320
1879	徳島	阿波海南	1,427	11	7,897	8	2	1	395	▲ 17	389
1880	徳島	松茂	1,982	11	5,348	5	1	1	470	▲ 6	471
1881	徳島	北島	3,585	76	21,310	22	5	3	601	▲ 15	616
1882	徳島	藍住	1,654	6	3,421	4	1	0	494	▲ 14	485
1883	徳島	板野	1,136	1	1,247	1	0	0	428	▲ 31	398
1884	徳島	上板	701	5	7,475	8	2	1	362	▲ 10	363
1885	徳島	阿波吉野	598	10	16,882	17	4	2	355	▲ 19	359
1886	徳島	土成	778	7	8,865	9	2	1	406	▲ 13	405
1887	徳島	市場	689	1	2,105	2	0	0	329	▲ 4	327
1888	徳島	阿波	701	2	2,771	3	1	0	588	▲ 15	577
1889	徳島	鴨島	5,309	204	38,404	39	8	5	480	▲ 32	500
1890	徳島	阿波川島	519	2	3,561	4	1	0	432	▲ 18	419
1891	徳島	山川	795	3	3,216	3	1	0	413	▲ 23	394
1892	徳島	脇町	9,183	17	1,886	2	0	0	325	▲ 20	307
1893	徳島	美馬	2,194	3	1,319	1	0	0	107	▲ 3	105
1894	徳島	阿波半田	2,661	3	1,186	1	0	0	70	▲ 4	67
1895	徳島	貞光	1,302	9	6,858	7	2	1	276	▲ 6	280
1896	徳島	穴吹	1,642	11	6,871	7	2	1	32	▲ 6	36
1897	徳島	三野	555	2	4,273	4	1	1	263	▲ 13	256
1898	徳島	阿波三好	1,057	5	4,297	4	1	1	292	53	351
1899	徳島	阿波池田	12,432	262	21,104	22	5	3	223	▲ 34	219
1900	徳島	三縄	1,470	9	6,182	6	1	1	345	▲ 17	336
1901	徳島	山城	1,823	0	200	0	0	0	13	▲ 1	12
1902	徳島	阿波井川	685	9	13,479	14	3	2	511	▲ 15	515
1903	徳島	三加茂	3,333	5	1,425	1	0	0	115	▲ 38	78
1904	徳島	佐那河内	1,978	2	1,233	1	0	0	72	0	73
1905	徳島	穴喰	3,046	4	1,149	1	0	0	105	0	106
1906	徳島	東祖谷	3,382	14	4,027	4	1	1	21	0	27
1907	徳島	由岐	2,824	16	5,806	6	1	1	79	0	87
1908	徳島	阿波今井	2,662	5	1,891	2	0	0	53	0	55
1909	香川	高松	11,729	72	6,154	6	1	1	566	5	579
1910	香川	讃岐三条	20,545	328	15,980	16	4	2	593	13	628

1911	香川	高松北2	9,827	61	6,216	6	1	1	401	▲3	406
1912	香川	屋島	4,712	140	29,636	30	7	4	508	▲20	529
1913	香川	香西	1,389	8	5,996	6	1	1	900	▲41	867
1914	香川	円座2	3,870	5	1,191	1	0	0	638	21	660
1915	香川	讃岐前田	2,735	18	6,430	7	1	1	287	▲4	292
1916	香川	讃岐川島	1,201	8	6,525	7	1	1	309	▲6	312
1917	香川	西植田	1,039	12	11,387	12	3	2	186	▲8	195
1918	香川	新仏生山	4,519	196	43,455	44	10	6	545	▲21	584
1919	香川	丸亀	15,551	52	3,319	3	1	0	416	▲5	415
1920	香川	讃岐郡家	547	2	3,108	3	1	0	656	1	661
1921	香川	本島	263	1	3,250	3	1	0	108	▲6	106
1922	香川	坂出	17,189	8	440	0	0	0	291	▲2	289
1923	香川	讃岐加茂	1,602	5	3,030	3	1	0	357	▲17	344
1924	香川	讃岐林田	1,542	3	1,696	2	0	0	279	▲7	274
1925	香川	与島	293	3	11,057	11	2	2	140	▲7	148
1926	香川	善通寺	5,582	192	34,476	35	8	5	493	▲16	525
1927	香川	観音寺	8,174	119	14,508	15	3	2	547	▲12	555
1928	香川	木之郷	759	4	5,379	6	1	1	431	▲8	431
1929	香川	伊吹	284	2	8,148	8	2	1	90	▲8	93
1930	香川	引田	2,454	13	5,156	5	1	1	289	▲14	282
1931	香川	三本松2	16,413	113	6,867	7	2	1	116	▲12	114
1932	香川	讃岐津田	1,351	3	2,448	3	1	0	173	▲3	174
1933	香川	讃岐大川	1,127	2	1,876	2	0	0	216	▲9	209
1934	香川	志度	3,232	8	2,523	3	1	0	252	▲6	250
1935	香川	鴨部	896	23	25,797	26	6	4	208	▲16	228
1936	香川	長尾	3,794	12	3,134	3	1	0	412	▲13	403
1937	香川	内海	5,120	18	3,425	4	1	0	338	34	377
1938	香川	土庄	4,053	14	3,576	4	1	0	431	▲13	423
1939	香川	讃岐池田	644	2	3,026	3	1	0	431	▲15	420
1940	香川	讃岐三木	2,557	12	4,555	5	1	1	345	3	355
1941	香川	讃岐神山	456	6	13,420	14	3	2	131	▲11	139
1942	香川	讃岐牟礼	1,235	7	5,951	6	1	1	403	▲6	405
1943	香川	庵治	1,566	4	2,594	3	1	0	229	▲3	230
1944	香川	塩江	539	9	15,777	16	3	2	287	▲9	299
1945	香川	香川	1,845	19	10,360	11	2	1	415	▲13	416
1946	香川	綾上	710	7	9,916	10	2	1	405	▲15	403
1947	香川	綾南	571	5	8,593	9	2	1	548	▲12	548
1948	香川	讃岐昭和	1,166	26	22,720	23	5	3	311	▲15	327
1949	香川	讃岐国分寺	1,376	10	7,154	7	2	1	343	▲10	343
1950	香川	綾歌	1,042	5	4,504	5	1	1	265	▲6	266
1951	香川	讃岐飯山	1,239	7	5,997	6	1	1	372	▲3	377
1952	香川	宇多津	2,455	47	19,132	20	4	3	405	▲24	408
1953	香川	讃岐吉野	1,566	3	1,611	2	0	0	141	▲2	141
1954	香川	琴平	4,942	6	1,210	1	0	0	389	16	406
1955	香川	多度津	3,268	10	2,998	3	1	0	450	▲6	448
1956	香川	讃岐高瀬	2,553	4	1,625	2	0	0	321	▲1	322
1957	香川	麻二宮	517	2	4,724	5	1	1	253	▲10	250
1958	香川	山本	560	2	3,965	4	1	1	315	▲15	306
1959	香川	大野原	633	4	6,462	7	1	1	388	▲16	381
1960	香川	讃岐豊中	1,078	3	2,885	3	1	0	271	▲2	273
1961	香川	詫間	1,585	4	2,548	3	1	0	248	▲3	249
1962	香川	仁尾	1,303	3	2,371	2	1	0	189	▲9	183
1963	香川	讃岐豊浜	2,630	3	1,138	1	0	0	255	▲9	247
1964	香川	財田	474	2	3,766	4	1	1	266	▲7	265
1965	香川	讃岐荘内	1,656	5	3,167	3	1	0	62	0	66
1966	香川	直島	543	2	3,652	4	1	1	453	0	459
1967	愛媛	西須賀	2,503	13	5,283	5	1	1	664	▲25	646
1968	愛媛	吉田浜	3,806	30	8,005	8	2	1	844	▲25	830
1969	愛媛	堀江	3,548	29	8,145	8	2	1	446	▲11	446
1970	愛媛	伊予石井2	2,872	9	3,175	3	1	0	1,089	▲16	1,077

1971	愛媛	湯山	307	4	12,610	13	3	2	2,146	▲ 95	2,069
1972	愛媛	久谷	547	2	3,413	3	1	0	784	▲ 59	729
1973	愛媛	新久米	4,357	92	21,069	22	5	3	1,002	▲ 22	1,010
1974	愛媛	山越本	15,068	11	704	1	0	0	744	▲ 7	738
1975	愛媛	松山3	23,476	214	9,136	9	2	1	1,493	▲ 5	1,500
1976	愛媛	今治	20,233	296	14,643	15	3	2	348	▲ 12	356
1977	愛媛	今治支店旧	20,233	296	14,643	15	3	2	340	▲ 20	340
1978	愛媛	波止浜交換2	2,582	25	9,618	10	2	1	359	▲ 27	345
1979	愛媛	伊予桜井2	1,365	16	11,605	12	3	2	667	▲ 59	625
1980	愛媛	宇和島	10,909	27	2,448	3	1	0	543	▲ 7	540
1981	愛媛	来	882	7	7,498	8	2	1	538	▲ 15	534
1982	愛媛	八幡浜	18,514	70	3,788	4	1	1	347	▲ 8	345
1983	愛媛	日土	391	16	41,591	43	9	6	453	▲ 42	469
1984	愛媛	穴井	401	28	69,156	71	15	10	160	▲ 36	220
1985	愛媛	新居浜3	21,386	219	10,259	10	2	1	535	▲ 30	518
1986	愛媛	泉川	3,985	14	3,422	4	1	0	387	▲ 9	383
1987	愛媛	多喜浜	1,869	4	1,873	2	0	0	338	▲ 14	326
1988	愛媛	伊予西条	5,021	34	6,782	7	1	1	624	▲ 20	613
1989	愛媛	伊予氷見	910	5	5,346	5	1	1	607	▲ 20	594
1990	愛媛	大洲	19,627	18	938	1	0	0	361	▲ 11	351
1991	愛媛	大洲新棟	19,627	18	938	1	0	0	328	▲ 44	285
1992	愛媛	新谷	1,233	2	1,602	2	0	0	339	▲ 22	319
1993	愛媛	川之江	3,471	9	2,525	3	1	0	677	▲ 18	663
1994	愛媛	伊予三島西	4,080	56	13,843	14	3	2	726	▲ 22	723
1995	愛媛	伊予豊岡	582	6	10,789	11	2	1	734	▲ 20	728
1996	愛媛	伊予2	5,573	56	10,024	10	2	1	534	▲ 18	529
1997	愛媛	伊予北条	2,523	6	2,404	2	1	0	499	▲ 12	490
1998	愛媛	粟井	1,127	15	13,174	13	3	2	315	▲ 10	323
1999	愛媛	壬生川2	3,803	12	3,088	3	1	0	335	▲ 20	319
2000	愛媛	伊予三芳	977	9	8,894	9	2	1	453	▲ 12	453
2001	愛媛	伊予土居	2,001	5	2,644	3	1	0	280	▲ 9	275
2002	愛媛	伊予小松	584	3	4,539	5	1	1	681	▲ 10	678
2003	愛媛	丹原	1,467	12	7,902	8	2	1	390	▲ 36	365
2004	愛媛	伊予朝倉	869	2	1,837	2	0	0	291	▲ 9	284
2005	愛媛	伊予玉川	622	3	4,521	5	1	1	397	▲ 16	388
2006	愛媛	大西	469	6	12,554	13	3	2	845	▲ 20	843
2007	愛媛	菊間	1,541	11	6,871	7	2	1	155	▲ 16	149
2008	愛媛	吉海	912	3	3,693	4	1	1	367	▲ 10	363
2009	愛媛	宮窪	1,873	5	2,464	3	1	0	75	▲ 4	75
2010	愛媛	伯方	1,545	10	6,692	7	1	1	857	▲ 22	844
2011	愛媛	伊予弓削	2,147	2	868	1	0	0	98	▲ 2	97
2012	愛媛	生名	1,587	12	7,394	8	2	1	82	▲ 6	87
2013	愛媛	伊予上浦	2,157	3	1,343	1	0	0	45	▲ 6	40
2014	愛媛	重信	1,313	3	2,427	2	1	0	1,031	▲ 20	1,014
2015	愛媛	重信2	1,313	3	2,427	2	1	0	1,017	▲ 34	986
2016	愛媛	伊予川内	1,218	3	2,595	3	1	0	556	▲ 16	544
2017	愛媛	伊予中島	371	4	10,936	11	2	2	409	▲ 24	400
2018	愛媛	久万	5,394	31	5,791	6	1	1	144	▲ 4	148
2019	愛媛	伊予小田	761	6	7,828	8	2	1	194	▲ 11	194
2020	愛媛	松前2	2,814	17	5,987	6	1	1	870	▲ 15	863
2021	愛媛	砥部	768	3	3,564	4	1	0	1,479	▲ 36	1,448
2022	愛媛	伊予中山機械	1,000	13	13,257	14	3	2	610	▲ 62	567
2023	愛媛	双海	438	5	11,540	12	3	2	547	▲ 15	549
2024	愛媛	伊予長浜	3,342	14	4,073	4	1	1	268	▲ 6	268
2025	愛媛	内子	2,751	5	1,702	2	0	0	624	▲ 40	586
2026	愛媛	保内	1,722	5	2,758	3	1	0	382	▲ 6	380
2027	愛媛	伊方	3,822	9	2,367	2	1	0	177	▲ 5	175
2028	愛媛	伊予三瓶	877	6	6,348	6	1	1	335	▲ 34	309
2029	愛媛	宇和	6,588	25	3,848	4	1	1	306	▲ 9	303
2030	愛媛	愛媛野村	1,882	6	3,218	3	1	0	488	▲ 15	477

2031	愛媛	城川交換機	2,150	2	816	1	0	0	53	▲ 5	49
2032	愛媛	伊予吉田	1,609	10	5,973	6	1	1	373	▲ 26	355
2033	愛媛	三間	1,955	3	1,394	1	0	0	164	▲ 4	161
2034	愛媛	広見	2,040	6	3,122	3	1	0	260	▲ 12	252
2035	愛媛	伊予松野	2,407	3	1,328	1	0	0	55	▲ 6	50
2036	愛媛	伊予津島	2,067	8	3,934	4	1	1	399	▲ 16	389
2037	愛媛	御荘2	8,288	33	3,942	4	1	1	123	▲ 11	118
2038	愛媛	一本松	1,856	2	1,167	1	0	0	47	▲ 2	46
2039	愛媛	高知	24,394	57	2,354	2	1	0	693	▲ 8	688
2040	愛媛	岩城	2,404	8	3,475	4	1	0	36	0	41
2041	愛媛	城川土居	3,221	2	760	1	0	0	25	0	26
2042	愛媛	興居島	1,396	4	3,020	3	1	0	54	0	58
2043	愛媛	大三島	3,240	5	1,395	1	0	0	61	0	62
2044	愛媛	睦月	249	1	2,113	2	0	0	147	0	149
2045	愛媛	神和	706	12	16,942	17	4	2	104	0	127
2046	愛媛	伊予三崎	4,316	34	7,856	8	2	1	95	0	106
2047	愛媛	伊予西海	1,901	26	13,532	14	3	2	70	0	89
2048	高知	高知東	10,624	246	23,160	24	5	3	933	▲ 20	945
2049	高知	潮江	14,014	323	23,060	24	5	3	893	▲ 25	900
2050	高知	土佐朝倉	4,086	47	11,599	12	3	2	826	▲ 6	837
2051	高知	土佐一宮	1,459	11	7,413	8	2	1	978	▲ 17	972
2052	高知	種崎	1,557	13	8,485	9	2	1	378	▲ 12	378
2053	高知	土佐長浜	2,050	25	12,278	13	3	2	205	▲ 8	215
2054	高知	土佐大津	2,046	9	4,298	4	1	1	829	▲ 9	826
2055	高知	介良	4,471	222	49,735	51	11	7	883	▲ 43	909
2056	高知	室戸	7,235	65	9,004	9	2	1	316	▲ 15	313
2057	高知	吉良川	2,206	4	1,628	2	0	0	71	▲ 3	70
2058	高知	土佐羽根	688	25	36,025	37	8	5	208	▲ 21	237
2059	高知	安芸	13,721	39	2,811	3	1	0	138	▲ 3	139
2060	高知	南国	5,039	9	1,695	2	0	0	401	0	403
2061	高知	片山	655	3	5,058	5	1	1	806	▲ 11	802
2062	高知	土佐国府	638	3	3,941	4	1	1	624	▲ 7	623
2063	高知	土佐	5,816	37	6,405	7	1	1	298	▲ 5	302
2064	高知	土佐宇佐	1,219	3	2,160	2	0	0	164	▲ 8	158
2065	高知	戸波	792	3	3,201	3	1	0	252	▲ 5	251
2066	高知	須崎	8,850	80	8,984	9	2	1	357	▲ 13	356
2067	高知	土佐中村	5,902	22	3,797	4	1	1	221	▲ 3	224
2068	高知	具同	1,411	24	16,808	17	4	2	233	▲ 9	247
2069	高知	宿毛	4,383	11	2,475	3	1	0	385	▲ 15	374
2070	高知	片島	1,176	2	1,585	2	0	0	82	▲ 33	51
2071	高知	土佐平田	1,931	2	905	1	0	0	52	▲ 1	52
2072	高知	土佐清水	7,284	104	14,322	15	3	2	198	▲ 10	208
2073	高知	野根	1,901	2	1,236	1	0	0	62	▲ 4	59
2074	高知	土佐田野	2,965	19	6,301	6	1	1	96	▲ 8	96
2075	高知	芸西	623	5	8,094	8	2	1	581	▲ 20	572
2076	高知	赤岡	978	6	6,581	7	1	1	330	▲ 11	328
2077	高知	土佐山田	8,048	45	5,647	6	1	1	260	▲ 15	253
2078	高知	野市	1,229	4	2,978	3	1	0	495	▲ 22	477
2079	高知	美良布	560	3	5,507	6	1	1	417	▲ 21	404
2080	高知	大柘	2,634	9	3,439	4	1	0	70	▲ 4	71
2081	高知	大杉	5,917	16	2,732	3	1	0	68	▲ 1	71
2082	高知	嶺北	5,863	18	3,125	3	1	0	134	▲ 4	134
2083	高知	伊野	2,580	12	4,604	5	1	1	676	▲ 33	650
2084	高知	池川	465	12	25,177	26	6	3	256	▲ 24	267
2085	高知	土佐春野	523	2	3,739	4	1	1	194	▲ 1	199
2086	高知	吾川	683	15	21,786	22	5	3	316	▲ 16	330
2087	高知	吾北	2,649	8	3,053	3	1	0	74	▲ 2	76
2088	高知	中土佐	1,030	5	4,727	5	1	1	339	▲ 15	331
2089	高知	佐川	4,477	35	7,733	8	2	1	241	▲ 14	238
2090	高知	越知	1,933	9	4,587	5	1	1	307	▲ 6	308

2091	高知	窪川	6,522	22	3,317	3	1	0	214	▲ 8	210
2092	高知	東津野	2,447	3	1,371	1	0	0	79	▲ 9	71
2093	高知	仁淀	1,728	9	5,012	5	1	1	45	▲ 3	49
2094	高知	土佐日高	867	5	5,899	6	1	1	441	▲ 20	429
2095	高知	土佐佐賀	2,316	8	3,388	3	1	0	97	▲ 7	94
2096	高知	大方	1,998	7	3,563	4	1	0	161	▲ 8	158
2097	高知	土佐大月	3,048	11	3,589	4	1	0	122	▲ 2	125
2098	高知	土佐下田	1,731	5	2,837	3	1	0	58	▲ 2	60
2099	高知	江川崎	3,358	15	4,394	4	1	1	43	0	49
2100	高知	十和	2,152	3	1,409	1	0	0	37	0	38
2101	高知	小筑紫	1,916	3	1,750	2	0	0	78	0	80
2102	高知	足摺岬	2,247	12	5,282	5	1	1	29	0	36
2103	高知	土佐大正	1,921	4	1,990	2	0	0	83	0	85
2104	高知	東又	2,430	8	3,089	3	1	0	44	0	48
2105	高知	梶原	2,311	8	3,493	4	1	0	93	0	98
2106	高知	本山	2,495	6	2,444	2	1	0	150	0	153
2107	高知	亀串	2,019	4	1,907	2	0	0	96	0	98
2108	高知	母島	782	1	1,202	1	0	0	25	0	26
2109	福岡	門司2	12,654	13	1,040	1	0	0	622	6	629
2110	福岡	門司恒見	4,941	13	2,585	3	1	0	364	▲ 3	365
2111	福岡	門司大里	7,262	62	8,585	9	2	1	942	▲ 4	950
2112	福岡	門司黒川	1,421	22	15,420	16	3	2	367	▲ 42	346
2113	福岡	福岡若松	9,623	36	3,752	4	1	1	623	▲ 10	619
2114	福岡	若松二島	2,357	4	1,592	2	0	0	598	▲ 6	594
2115	福岡	若松小島	1,658	8	5,043	5	1	1	228	▲ 4	231
2116	福岡	戸畑	13,951	20	1,438	1	0	0	671	33	705
2117	福岡	小倉南	14,241	379	26,632	27	6	4	1,063	26	1,126
2118	福岡	小倉西	13,816	28	2,024	2	0	0	875	51	928
2119	福岡	北九州古船場	12,879	39	3,007	3	1	0	648	14	666
2120	福岡	北九州1	25,596	140	5,479	6	1	1	766	▲ 107	667
2121	福岡	北九州2	25,596	140	5,479	6	1	1	948	75	1,031
2122	福岡	北九州3	25,596	140	5,479	6	1	1	948	75	1,031
2123	福岡	小倉南曾根	4,094	10	2,389	2	1	0	757	7	767
2124	福岡	西谷石原	6,864	34	4,990	5	1	1	101	▲ 2	106
2125	福岡	小倉南徳力	4,220	76	17,963	18	4	2	1,508	30	1,562
2126	福岡	八幡槻田	5,589	100	17,916	18	4	2	472	▲ 4	492
2127	福岡	北九州八幡2	10,478	14	1,375	1	0	0	426	4	431
2128	福岡	折尾3	12,876	244	18,979	19	4	3	541	23	590
2129	福岡	八幡黒崎	9,083	6	684	1	0	0	525	28	554
2130	福岡	八幡上津役	5,577	18	3,276	3	1	0	675	▲ 3	676
2131	福岡	八幡香月別館	2,232	57	25,623	26	6	4	861	▲ 13	884
2132	福岡	福岡東	1,825	27	14,859	15	3	2	4,554	828	5,402
2133	福岡	香椎	4,636	36	7,843	8	2	1	4,857	2734	7,602
2134	福岡	二股瀬	4,669	42	9,054	9	2	1	1,897	844	2,753
2135	福岡	多々良	1,165	10	8,367	9	2	1	826	4	842
2136	福岡	和白	3,179	13	4,010	4	1	1	1,594	196	1,796
2137	福岡	西戸崎	1,807	3	1,904	2	0	0	413	▲ 42	373
2138	福岡	博多	36,094	9	246	0	0	0	15,907	7661	23,568
2139	福岡	土居町	13,171	155	11,799	12	3	2	3,166	863	4,046
2140	福岡	福岡南	8,185	82	10,012	10	2	1	2,125	373	2,511
2141	福岡	福岡中央2	33,849	166	4,914	5	1	1	25,095	655	25,757
2142	福岡	福岡平尾	11,524	96	8,350	9	2	1	3,544	1239	4,795
2143	福岡	筑紫ヶ丘	16,777	121	7,215	7	2	1	3,036	1471	4,517
2144	福岡	屋形原	6,830	70	10,232	10	2	1	862	106	981
2145	福岡	姪浜	4,369	54	12,289	13	3	2	1,962	280	2,260
2146	福岡	金武	767	11	14,496	15	3	2	1,956	58	2,034
2147	福岡	今宿2	3,024	23	7,467	8	2	1	1,696	266	1,973
2148	福岡	北崎	288	2	6,865	7	2	1	890	▲ 2	898
2149	福岡	七隈	5,445	16	2,852	3	1	0	2,125	75	2,204
2150	福岡	福岡西新	8,747	160	18,331	19	4	3	4,228	653	4,907

2151	福岡	早良内野	1,391	16	11,169	11	2	2	563	▲ 15	563
2152	福岡	大牟田	16,290	218	13,407	14	3	2	295	▲ 8	306
2153	福岡	倉永	1,719	13	7,813	8	2	1	263	▲ 15	259
2154	福岡	久留米	13,436	62	4,606	5	1	1	571	16	594
2155	福岡	荒木	3,087	7	2,123	2	0	0	541	33	576
2156	福岡	善導寺	1,574	10	6,286	6	1	1	240	▲ 6	242
2157	福岡	御井町	6,095	123	20,143	21	4	3	780	6	814
2158	福岡	久留米上津	4,015	52	12,977	13	3	2	811	▲ 1	828
2159	福岡	久留米2	13,984	262	18,713	19	4	3	860	24	910
2160	福岡	直方2	7,686	54	7,042	7	2	1	213	▲ 3	220
2161	福岡	直方東	1,698	16	9,487	10	2	1	298	▲ 5	306
2162	福岡	飯塚3	16,709	375	22,427	23	5	3	289	▲ 12	308
2163	福岡	田川	5,681	5	956	1	0	0	270	▲ 14	257
2164	福岡	福岡山田	7,451	7	925	1	0	0	70	▲ 3	68
2165	福岡	甘木	6,063	89	14,621	15	3	2	472	1	493
2166	福岡	八女	11,603	16	1,394	1	0	0	137	3	141
2167	福岡	筑後	7,103	5	733	1	0	0	335	▲ 3	333
2168	福岡	福岡大川	4,415	19	4,404	5	1	1	640	▲ 1	646
2169	福岡	福岡大川2	4,415	19	4,404	5	1	1	640	▲ 1	646
2170	福岡	行橋2	9,404	17	1,820	2	0	0	317	4	323
2171	福岡	中間	6,515	16	2,486	3	1	0	234	▲ 4	234
2172	福岡	福岡小郡	3,920	12	3,038	3	1	0	616	1	621
2173	福岡	福岡三国	5,163	31	5,914	6	1	1	351	▲ 3	356
2174	福岡	二日市	6,361	57	8,987	9	2	1	820	124	956
2175	福岡	二日市原田	2,737	22	8,015	8	2	1	758	102	871
2176	福岡	福岡南大野	2,132	25	11,665	12	3	2	1,860	205	2,082
2177	福岡	乙金	3,948	111	28,213	29	6	4	1,688	280	2,007
2178	福岡	宗像	6,381	13	2,041	2	0	0	456	7	465
2179	福岡	日の里	1,209	23	18,711	19	4	3	1,324	▲ 5	1,345
2180	福岡	前原営業所	8,434	11	1,248	1	0	0	403	29	433
2181	福岡	那珂川別	3,190	49	15,477	16	3	2	472	5	498
2182	福岡	宇美	3,551	12	3,442	4	1	0	760	96	861
2183	福岡	篠栗	2,387	57	23,765	24	5	3	844	151	1,027
2184	福岡	志免	2,615	6	2,134	2	0	0	1,412	121	1,535
2185	福岡	古賀新宮	5,640	5	840	1	0	0	743	111	855
2186	福岡	古賀	4,798	54	11,218	11	2	2	733	55	803
2187	福岡	久山	1,669	4	2,638	3	1	0	574	2	580
2188	福岡	長者原	718	10	14,607	15	3	2	3,056	827	3,903
2189	福岡	福岡	5,718	11	1,924	2	0	0	454	73	529
2190	福岡	津屋崎	2,529	5	1,788	2	0	0	385	47	434
2191	福岡	宗像玄海	599	2	3,844	4	1	1	256	▲ 12	250
2192	福岡	福岡芦屋	2,708	3	972	1	0	0	347	13	361
2193	福岡	折尾水巻	6,011	57	9,553	10	2	1	301	▲ 28	286
2194	福岡	折尾海老津	4,379	33	7,454	8	2	1	325	▲ 3	333
2195	福岡	折尾遠賀川	1,989	9	4,353	4	1	1	422	5	433
2196	福岡	直方小竹	2,108	4	1,906	2	0	0	175	▲ 1	176
2197	福岡	直方鞍手	2,209	4	1,640	2	0	0	162	▲ 3	161
2198	福岡	直方宮田	2,524	22	8,914	9	2	1	260	▲ 9	263
2199	福岡	直方若宮	2,228	5	2,467	3	1	0	88	▲ 3	89
2200	福岡	若宮吉川	2,534	9	3,710	4	1	1	41	▲ 2	45
2201	福岡	飯塚桂川	1,303	5	4,015	4	1	1	198	▲ 4	200
2202	福岡	稲築	1,783	6	3,606	4	1	0	265	▲ 16	254
2203	福岡	飯塚碓井	2,603	7	2,767	3	1	0	98	▲ 2	100
2204	福岡	飯塚大隈	833	6	7,706	8	2	1	299	▲ 51	259
2205	福岡	飯塚筑穂	533	3	6,400	7	1	1	253	▲ 36	226
2206	福岡	飯塚庄内	1,314	2	1,238	1	0	0	243	▲ 2	242
2207	福岡	杷木	781	2	2,410	2	1	0	395	▲ 14	384
2208	福岡	甘木朝倉	809	6	7,692	8	2	1	204	▲ 10	205
2209	福岡	夜須	2,002	7	3,296	3	1	0	266	▲ 4	266
2210	福岡	二丈	783	3	3,275	3	1	0	376	4	384

2211	福岡	福吉	995	3	3,508	4	1	0	170	5	180
2212	福岡	前原志摩	668	2	3,728	4	1	1	733	33	772
2213	福岡	芥屋	1,130	3	2,385	2	1	0	189	1	193
2214	福岡	田主丸吉井	1,948	9	4,562	5	1	1	357	10	374
2215	福岡	田主丸	7,360	55	7,482	8	2	1	272	▲ 4	279
2216	福岡	浮羽	3,505	10	2,898	3	1	0	128	▲ 5	127
2217	福岡	久留米北野	586	5	7,750	8	2	1	772	▲ 3	780
2218	福岡	大刀洗	2,662	5	1,984	2	0	0	117	▲ 3	116
2219	福岡	城島	1,257	6	4,634	5	1	1	437	▲ 19	425
2220	福岡	大木	1,014	5	4,840	5	1	1	482	▲ 4	485
2221	福岡	三潞	3,286	4	1,298	1	0	0	365	5	371
2222	福岡	黒木	2,087	8	3,879	4	1	1	213	▲ 22	197
2223	福岡	八女大洲	566	7	12,071	12	3	2	159	▲ 21	155
2224	福岡	上陽	513	7	13,845	14	3	2	316	▲ 30	305
2225	福岡	光友	944	6	5,920	6	1	1	124	▲ 9	123
2226	福岡	広川	1,752	4	2,553	3	1	0	282	▲ 4	282
2227	福岡	福岡矢部	625	3	5,455	6	1	1	54	▲ 2	60
2228	福岡	星野	594	4	6,561	7	1	1	188	▲ 14	183
2229	福岡	瀬高	9,151	20	2,196	2	0	0	308	8	318
2230	福岡	柳川大和	1,151	8	6,576	7	1	1	260	▲ 14	255
2231	福岡	柳川	7,351	23	3,100	3	1	0	276	▲ 5	275
2232	福岡	瀬高山川	608	7	10,967	11	2	2	285	▲ 17	283
2233	福岡	江浦	1,598	6	3,721	4	1	1	255	▲ 9	252
2234	福岡	田川香春	1,326	2	1,848	2	0	0	338	▲ 6	334
2235	福岡	田川添田	1,680	11	6,380	7	1	1	191	▲ 21	179
2236	福岡	田川金田	1,005	2	2,262	2	0	0	365	34	401
2237	福岡	田川糸田	905	2	2,734	3	1	0	347	▲ 2	349
2238	福岡	田川豊前川崎	738	1	1,213	1	0	0	243	▲ 3	241
2239	福岡	田川赤池	1,160	2	1,597	2	0	0	144	▲ 33	113
2240	福岡	田川大任	638	2	3,540	4	1	0	284	▲ 18	271
2241	福岡	田川油須原	639	3	4,934	5	1	1	259	28	294
2242	福岡	苅田	2,024	2	1,096	1	0	0	729	15	745
2243	福岡	行橋犀川	583	6	9,749	10	2	1	276	▲ 27	262
2244	福岡	行橋勝山	476	5	9,451	10	2	1	489	▲ 12	490
2245	福岡	行橋豊津	584	4	7,251	7	2	1	377	▲ 15	372
2246	福岡	行橋椎田	1,645	6	3,807	4	1	1	256	▲ 8	254
2247	福岡	行橋築城	757	5	6,579	7	1	1	343	▲ 11	341
2248	福岡	壱岐	2,643	17	6,355	7	1	1	386	▲ 49	346
2249	福岡	厳原	6,787	41	5,985	6	1	1	334	▲ 3	339
2250	福岡	豆餈	1,983	8	4,152	4	1	1	48	▲ 2	52
2251	福岡	鶏知	987	4	3,577	4	1	0	600	48	653
2252	福岡	芦辺	803	1	1,585	2	0	0	223	0	225
2253	福岡	壱岐石田	720	6	7,834	8	2	1	204	0	215
2254	福岡	勝本	593	6	10,324	11	2	1	164	0	178
2255	福岡	小船越	741	2	3,009	3	1	0	138	0	142
2256	福岡	小茂田	1,833	2	1,172	1	0	0	42	0	43
2257	福岡	仁田	795	9	11,098	11	2	2	124	0	139
2258	福岡	対馬佐賀	1,335	10	7,122	7	2	1	269	0	279
2259	福岡	比田勝	658	4	6,650	7	1	1	503	0	512
2260	福岡	豊玉交換送	422	9	20,331	21	4	3	266	0	294
2261	佐賀	蓮池	1,684	3	1,827	2	0	0	102	▲ 7	97
2262	佐賀	川久保	3,562	5	1,335	1	0	0	88	▲ 6	83
2263	佐賀	高木瀬	12,340	94	7,618	8	2	1	607	▲ 3	615
2264	佐賀	唐津	11,404	96	8,400	9	2	1	319	▲ 8	323
2265	佐賀	唐津山本	897	4	4,706	5	1	1	339	▲ 3	343
2266	佐賀	唐津鏡	1,462	9	5,943	6	1	1	361	35	404
2267	佐賀	湊	1,463	11	7,627	8	2	1	185	▲ 8	188
2268	佐賀	佐賀鳥栖	7,467	49	6,621	7	1	1	695	30	734
2269	佐賀	多久	3,337	3	936	1	0	0	291	▲ 8	284
2270	佐賀	東多久	930	1	1,369	1	0	0	96	▲ 2	95

2271	佐賀	伊万里	9,569	85	8,871	9	2	1	201	▲ 12	201
2272	佐賀	久原	1,217	5	4,415	5	1	1	130	▲ 12	125
2273	佐賀	伊万里黒川	1,252	4	3,092	3	1	0	126	▲ 7	123
2274	佐賀	波多津	1,009	9	9,174	9	2	1	122	▲ 8	126
2275	佐賀	伊万里松浦	3,176	6	1,874	2	0	0	71	▲ 1	72
2276	佐賀	大川野	2,427	5	2,224	2	0	0	46	▲ 6	42
2277	佐賀	南波多	2,260	6	2,536	3	1	0	52	▲ 5	51
2278	佐賀	武雄	9,022	52	5,800	6	1	1	160	▲ 4	164
2279	佐賀	西川登	724	6	8,558	9	2	1	272	▲ 14	270
2280	佐賀	若木	490	3	6,456	7	1	1	207	▲ 9	207
2281	佐賀	佐賀鹿島	6,611	11	1,732	2	0	0	248	▲ 4	246
2282	佐賀	諸富	1,627	6	3,579	4	1	0	368	▲ 12	361
2283	佐賀	川副南	1,387	7	4,888	5	1	1	246	▲ 27	226
2284	佐賀	久保田	445	6	12,928	13	3	2	535	31	584
2285	佐賀	佐賀大和	1,803	9	5,162	5	1	1	422	▲ 16	413
2286	佐賀	神埼	3,483	38	10,897	11	2	2	405	▲ 8	412
2287	佐賀	佐賀千代田	478	5	11,483	12	3	2	547	▲ 10	554
2288	佐賀	基山	1,422	5	3,362	3	1	0	420	15	439
2289	佐賀	鳥栖中原	466	4	8,555	9	2	1	642	▲ 24	630
2290	佐賀	北茂安	1,051	3	2,866	3	1	0	391	8	403
2291	佐賀	三根	512	5	9,350	10	2	1	552	▲ 5	560
2292	佐賀	小城	2,999	12	4,104	4	1	1	348	▲ 11	343
2293	佐賀	牛津	1,514	5	3,480	4	1	0	365	▲ 8	362
2294	佐賀	浜崎	2,056	6	3,154	3	1	0	373	▲ 6	371
2295	佐賀	七山	422	3	7,120	7	2	1	183	▲ 13	180
2296	佐賀	厳木	637	2	3,425	4	1	0	134	▲ 15	124
2297	佐賀	相知	1,665	3	1,719	2	0	0	104	▲ 6	100
2298	佐賀	入野	745	6	8,354	9	2	1	213	▲ 26	199
2299	佐賀	玄海	629	2	3,494	4	1	0	318	▲ 12	311
2300	佐賀	呼子	967	3	2,872	3	1	0	177	▲ 7	174
2301	佐賀	有田	5,497	22	4,051	4	1	1	311	▲ 21	296
2302	佐賀	西有田	1,407	8	5,471	6	1	1	232	▲ 15	225
2303	佐賀	武雄山内	584	5	7,939	8	2	1	165	▲ 4	172
2304	佐賀	武雄北方	579	5	8,432	9	2	1	441	▲ 30	423
2305	佐賀	佐賀大町	724	4	6,065	6	1	1	340	▲ 30	318
2306	佐賀	江北	550	4	7,807	8	2	1	343	▲ 15	339
2307	佐賀	佐賀白石	1,645	5	3,062	3	1	0	305	▲ 6	303
2308	佐賀	佐賀福富	523	4	6,763	7	1	1	340	▲ 4	345
2309	佐賀	有明	562	8	13,610	14	3	2	444	▲ 13	450
2310	佐賀	太良	578	3	5,591	6	1	1	429	▲ 18	419
2311	佐賀	太良大浦	478	5	10,571	11	2	1	157	▲ 11	160
2312	佐賀	鹿島塩田	516	8	15,136	15	3	2	303	▲ 18	305
2313	佐賀	嬉野電交局舎	2,732	16	5,895	6	1	1	413	▲ 7	414
2314	長崎	浦上	6,662	22	3,353	3	1	0	1,543	224	1,771
2315	長崎	新長	12,614	296	23,459	24	5	3	2,125	848	3,005
2316	長崎	小ヶ倉	4,200	19	4,580	5	1	1	379	▲ 5	381
2317	長崎	長崎茂木	758	11	13,849	14	3	2	586	▲ 13	592
2318	長崎	稲佐	3,249	95	29,220	30	6	4	1,778	132	1,950
2319	長崎	木鉢	1,881	12	6,482	7	1	1	631	▲ 2	638
2320	長崎	深堀	1,400	10	6,880	7	2	1	297	▲ 10	297
2321	長崎	東長崎	2,219	14	6,137	6	1	1	1,169	12	1,189
2322	長崎	滑石	4,896	155	31,628	32	7	4	1,484	215	1,742
2323	長崎	式見	465	6	12,144	12	3	2	572	▲ 31	558
2324	長崎	長崎三重	1,161	14	12,186	12	3	2	290	▲ 9	298
2325	長崎	早岐	9,871	167	16,888	17	4	2	327	▲ 6	344
2326	長崎	佐世保大和	15,915	86	5,389	6	1	1	392	▲ 17	383
2327	長崎	佐世保大野	2,597	46	17,778	18	4	2	513	▲ 14	523
2328	長崎	柚木	1,231	4	3,457	4	1	0	317	▲ 16	306
2329	長崎	鹿子前	3,089	32	10,393	11	2	1	253	▲ 4	263
2330	長崎	相浦	5,881	7	1,148	1	0	0	293	4	298

2331	長崎	南風崎	490	7	14,216	15	3	2	600	▲ 19	601
2332	長崎	針尾	1,058	6	6,069	6	1	1	299	▲ 10	297
2333	長崎	三川内	484	3	5,754	6	1	1	788	▲ 15	781
2334	長崎	佐世保別	20,305	38	1,848	2	0	0	939	52	993
2335	長崎	島原	8,038	119	14,833	15	3	2	294	▲ 17	297
2336	長崎	諫早	7,153	63	8,765	9	2	1	502	▲ 2	512
2337	長崎	西諫早	4,902	40	8,239	8	2	1	436	1	448
2338	長崎	有喜	1,883	4	2,103	2	0	0	124	▲ 4	122
2339	長崎	大村	7,963	4	540	1	0	0	266	12	279
2340	長崎	竹松	1,402	2	1,737	2	0	0	455	1	458
2341	長崎	福江	10,741	61	5,665	6	1	1	143	▲ 2	149
2342	長崎	長崎平戸	4,249	35	8,277	8	2	1	364	▲ 11	364
2343	長崎	紐差	642	5	7,291	7	2	1	193	▲ 10	193
2344	長崎	津吉	1,613	9	5,822	6	1	1	73	▲ 6	75
2345	長崎	松浦	4,020	16	3,973	4	1	1	324	1	331
2346	長崎	御厨	833	2	2,038	2	0	0	210	▲ 4	208
2347	長崎	今福	1,777	5	2,895	3	1	0	153	▲ 4	153
2348	長崎	野母崎	800	10	11,960	12	3	2	451	▲ 12	456
2349	長崎	長崎三和	1,250	4	3,590	4	1	0	326	▲ 45	286
2350	長崎	多良見	1,630	17	10,715	11	2	1	420	▲ 11	423
2351	長崎	長与	4,048	55	13,679	14	3	2	730	21	770
2352	長崎	時津	1,695	4	2,636	3	1	0	920	38	962
2353	長崎	琴海	882	3	3,000	3	1	0	286	▲ 5	285
2354	長崎	西彼	557	3	6,245	6	1	1	205	▲ 3	210
2355	長崎	西彼大串	532	4	6,834	7	2	1	284	5	299
2356	長崎	黒口	591	2	2,559	3	1	0	155	▲ 4	155
2357	長崎	崎戸	879	3	2,876	3	1	0	70	▲ 2	72
2358	長崎	大瀬戸	4,013	13	3,137	3	1	0	198	▲ 21	181
2359	長崎	東彼杵	1,141	4	3,664	4	1	1	251	▲ 4	253
2360	長崎	川棚	3,351	3	826	1	0	0	245	0	246
2361	長崎	波佐見	1,834	3	1,676	2	0	0	167	▲ 1	168
2362	長崎	飯盛	462	3	6,277	6	1	1	609	▲ 17	600
2363	長崎	湯江	909	5	5,671	6	1	1	263	▲ 7	264
2364	長崎	小長井	496	2	4,566	5	1	1	187	▲ 8	186
2365	長崎	島原有明	1,220	3	2,355	2	1	0	158	▲ 1	160
2366	長崎	島原国見	2,185	5	2,478	3	1	0	149	▲ 8	145
2367	長崎	島原瑞穂	515	4	8,721	9	2	1	475	▲ 32	455
2368	長崎	諫早吾妻	796	4	5,484	6	1	1	258	▲ 21	245
2369	長崎	愛野森山	502	6	12,381	13	3	2	973	101	1,092
2370	長崎	千々石	1,286	7	5,717	6	1	1	205	▲ 15	198
2371	長崎	長崎小浜	6,254	21	3,343	3	1	0	176	▲ 6	174
2372	長崎	雲仙	4,441	8	1,743	2	0	0	64	▲ 4	62
2373	長崎	加津佐	2,658	3	1,120	1	0	0	105	▲ 2	104
2374	長崎	長崎口之津	2,359	6	2,668	3	1	0	171	▲ 6	169
2375	長崎	南有馬	680	12	17,255	18	4	2	607	▲ 51	580
2376	長崎	有家	1,545	4	2,748	3	1	0	244	▲ 2	246
2377	長崎	島原深江	504	8	15,546	16	3	2	586	▲ 33	574
2378	長崎	田平	2,731	5	1,759	2	0	0	83	0	85
2379	佐賀	伊万里福島	687	5	7,670	8	2	1	212	▲ 10	213
2380	佐賀	鷹島	620	4	6,129	6	1	1	112	▲ 13	107
2381	長崎	江迎	1,936	3	1,765	2	0	0	160	▲ 6	156
2382	長崎	鹿町	477	3	5,247	5	1	1	278	▲ 7	278
2383	長崎	小佐々	447	2	5,337	5	1	1	257	▲ 3	261
2384	長崎	楠泊	713	3	4,223	4	1	1	185	▲ 6	185
2385	長崎	佐々	3,471	3	838	1	0	0	399	▲ 1	399
2386	長崎	佐世保吉井	3,030	8	2,630	3	1	0	107	▲ 2	109
2387	長崎	富江	713	3	4,308	4	1	1	193	▲ 7	192
2388	長崎	青方	1,082	4	4,046	4	1	1	259	▲ 7	258
2389	長崎	有川	2,600	19	7,459	8	2	1	242	▲ 6	247
2390	長崎	五島栴島	329	2	5,868	6	1	1	34	▲ 3	39

2391	長崎	長崎高島	893	3	3,094	3	1	0	43	▲ 5	42
2392	長崎	三井楽	625	2	3,475	4	1	0	139	0	144
2393	長崎	小値賀別	860	3	3,831	4	1	1	92	0	98
2394	長崎	新魚目交換局	1,064	10	9,785	10	2	1	277	0	290
2395	長崎	生月電交	663	8	11,682	12	3	2	300	0	317
2396	長崎	大瀬戸黒崎	619	9	14,515	15	3	2	281	0	301
2397	長崎	長崎岐宿	814	3	3,172	3	1	0	230	0	234
2398	長崎	長崎奈留	482	6	12,388	13	3	2	960	0	978
2399	長崎	奈良尾	913	10	10,987	11	2	2	63	0	78
2400	長崎	南串山	505	6	11,630	12	3	2	176	0	193
2401	長崎	肥前大島	5,346	8	1,426	1	0	0	82	0	83
2402	長崎	平戸大島	626	2	2,815	3	1	0	87	0	91
2403	長崎	北有馬	780	10	13,348	14	3	2	228	0	247
2404	長崎	有川若松	592	1	2,348	2	1	0	86	0	89
2405	長崎	池島	271	3	11,083	11	2	2	49	0	64
2406	熊本	東	10,075	5	505	1	0	0	1,707	300	2,008
2407	熊本	健軍	8,673	63	7,262	7	2	1	801	88	899
2408	熊本	立田	2,693	13	4,859	5	1	1	644	30	681
2409	熊本	田迎	12,185	169	13,905	14	3	2	1,166	86	1,271
2410	熊本	熊本小島	1,653	7	4,383	4	1	1	607	▲ 2	611
2411	熊本	桜町	14,216	11	800	1	0	0	1,366	590	1,957
2412	熊本	熊本河内	447	6	12,971	13	3	2	379	▲ 18	379
2413	熊本	熊本清水	4,655	63	13,492	14	3	2	864	71	954
2414	熊本	北部	933	3	3,041	3	1	0	498	10	512
2415	熊本	天明	2,362	2	682	1	0	0	88	▲ 2	87
2416	熊本	飽田	953	4	4,694	5	1	1	502	▲ 14	495
2417	熊本	帯山	19,619	336	17,131	18	4	2	987	99	1,110
2418	熊本	託麻別館	3,150	93	29,514	30	6	4	992	▲ 15	1,017
2419	熊本	新川尻	4,583	32	7,007	7	2	1	773	21	804
2420	熊本	熊本南部	12,760	114	8,950	9	2	1	333	▲ 8	337
2421	熊本	日奈久	2,041	25	12,278	13	3	2	265	▲ 11	272
2422	熊本	郡築	1,124	3	2,854	3	1	0	156	▲ 3	157
2423	熊本	竜峰	629	7	11,251	12	2	2	291	▲ 9	298
2424	熊本	人吉別館	8,943	8	852	1	0	0	137	▲ 22	116
2425	熊本	荒尾	9,156	20	2,188	2	0	0	144	▲ 3	143
2426	熊本	府本	2,197	3	1,560	2	0	0	83	▲ 2	83
2427	熊本	荒尾緑ヶ丘	398	11	28,197	29	6	4	316	▲ 2	353
2428	熊本	水俣	2,948	70	23,664	24	5	3	1,022	▲ 20	1,034
2429	熊本	玉名	14,036	79	5,642	6	1	1	269	▲ 14	263
2430	熊本	玉名大浜	942	6	6,865	7	2	1	203	▲ 5	208
2431	熊本	本渡	5,196	22	4,305	4	1	1	475	▲ 5	476
2432	熊本	山鹿	10,098	75	7,426	8	2	1	177	▲ 5	183
2433	熊本	牛深	6,724	27	3,954	4	1	1	125	▲ 4	127
2434	熊本	菊池	6,270	208	33,173	34	7	5	354	▲ 1	399
2435	熊本	水源	573	6	10,978	11	2	2	75	▲ 6	84
2436	熊本	宇土	4,706	4	790	1	0	0	329	▲ 4	326
2437	熊本	網田	452	4	7,999	8	2	1	195	▲ 7	199
2438	熊本	三角	1,490	44	29,710	30	7	4	323	▲ 16	348
2439	熊本	郡浦	790	7	9,323	10	2	1	88	▲ 6	95
2440	熊本	松橋城南	2,590	6	2,332	2	1	0	273	37	313
2441	熊本	松橋	4,370	3	657	1	0	0	428	0	429
2442	熊本	松橋小川	2,620	5	1,904	2	0	0	104	▲ 2	104
2443	熊本	松橋豊野	2,560	3	1,345	1	0	0	24	▲ 1	24
2444	熊本	堅志田	855	5	5,827	6	1	1	146	▲ 6	148
2445	熊本	砥用	1,164	9	8,010	8	2	1	78	▲ 12	77
2446	熊本	岱明	2,920	5	1,716	2	0	0	42	▲ 2	42
2447	熊本	天水	829	13	15,188	16	3	2	212	▲ 10	223
2448	熊本	玉東	460	3	5,628	6	1	1	300	▲ 7	301
2449	熊本	菊水	509	3	6,196	6	1	1	201	4	213
2450	熊本	三加和	532	2	4,559	5	1	1	94	▲ 2	99

2451	熊本	南関	743	5	6,419	7	1	1	249	▲ 5	253
2452	熊本	熊本長洲	1,833	3	1,688	2	0	0	186	▲ 8	180
2453	熊本	鹿北	571	4	7,799	8	2	1	164	▲ 4	171
2454	熊本	菊鹿	584	3	5,394	6	1	1	112	▲ 2	118
2455	熊本	鹿本	711	4	6,008	6	1	1	349	▲ 18	339
2456	熊本	鹿央	560	1	2,020	2	0	0	77	▲ 1	78
2457	熊本	植木岩野	2,868	31	10,837	11	2	1	541	50	605
2458	熊本	旭志	879	5	5,978	6	1	1	169	▲ 3	174
2459	熊本	熊本大津	5,871	12	2,112	2	0	0	180	11	193
2460	熊本	菊陽	1,117	4	3,470	4	1	0	926	39	970
2461	熊本	合志	898	3	3,055	3	1	0	121	▲ 2	123
2462	熊本	泗水	1,040	2	1,673	2	0	0	247	0	249
2463	熊本	西合志	2,231	2	1,004	1	0	0	191	0	192
2464	熊本	一の宮	6,947	8	1,198	1	0	0	190	▲ 6	185
2465	熊本	阿蘇	1,105	7	6,532	7	1	1	174	▲ 8	175
2466	熊本	坊中	1,387	3	2,275	2	1	0	138	▲ 4	137
2467	熊本	南小国	565	4	6,716	7	1	1	418	▲ 8	419
2468	熊本	熊本小国	1,070	38	35,844	37	8	5	446	▲ 21	475
2469	熊本	蘇陽	942	10	10,245	10	2	1	148	▲ 11	150
2470	熊本	高森	1,457	8	5,417	6	1	1	433	▲ 2	439
2471	熊本	南阿蘇	1,170	1	770	1	0	0	61	▲ 2	60
2472	熊本	熊本西原	787	3	4,058	4	1	1	415	10	431
2473	熊本	御船	1,531	5	3,203	3	1	0	259	2	265
2474	熊本	嘉島	1,082	3	2,745	3	1	0	233	30	267
2475	熊本	木山	1,103	7	6,513	7	1	1	749	37	795
2476	熊本	甲佐	594	5	7,590	8	2	1	520	▲ 20	511
2477	熊本	矢部別館	2,070	59	28,433	29	6	4	254	▲ 28	265
2478	熊本	矢部清和	983	4	3,955	4	1	1	64	▲ 8	62
2479	熊本	坂本	743	14	18,307	19	4	3	75	▲ 54	47
2480	熊本	千丁	457	4	9,290	10	2	1	380	35	428
2481	熊本	熊本鏡	2,996	5	1,644	2	0	0	163	▲ 4	161
2482	熊本	宮原	1,685	3	1,674	2	0	0	178	▲ 10	170
2483	熊本	東陽	489	6	11,385	12	3	2	159	▲ 10	166
2484	熊本	水俣田浦	636	6	8,823	9	2	1	149	▲ 5	156
2485	熊本	芦北	1,044	4	3,663	4	1	1	430	▲ 21	415
2486	熊本	湯浦	1,229	4	3,143	3	1	0	180	▲ 21	163
2487	熊本	津奈木	571	7	12,855	13	3	2	225	▲ 6	237
2488	熊本	錦	611	4	5,743	6	1	1	227	▲ 2	233
2489	熊本	免田	817	6	7,858	8	2	1	212	▲ 5	218
2490	熊本	多良木	1,323	8	6,066	6	1	1	162	▲ 4	166
2491	熊本	湯前	702	4	5,271	5	1	1	121	▲ 6	122
2492	熊本	一勝地	867	5	5,961	6	1	1	84	▲ 20	72
2493	熊本	大矢野	546	5	9,228	9	2	1	857	▲ 8	861
2494	熊本	本渡松島	1,019	10	9,378	10	2	1	323	▲ 10	326
2495	熊本	赤崎	531	6	10,586	11	2	1	204	▲ 10	208
2496	熊本	姫戸	740	8	10,494	11	2	1	226	▲ 22	218
2497	熊本	竜ヶ岳	537	9	17,111	18	4	2	245	▲ 19	250
2498	熊本	五和	837	5	6,447	7	1	1	493	▲ 13	489
2499	熊本	本渡富岡	722	6	8,978	9	2	1	317	▲ 8	321
2500	熊本	河浦	1,165	17	14,287	15	3	2	187	▲ 10	197
2501	熊本	横島	362	3	8,403	9	2	1	122	0	134
2502	熊本	松合	688	6	9,167	9	2	1	144	0	156
2503	熊本	栖本	476	6	12,126	12	3	2	181	0	198
2504	熊本	倉岳	790	8	9,584	10	2	1	275	0	288
2505	熊本	天草	507	5	8,926	9	2	1	251	0	263
2506	熊本	本渡新和	766	2	3,086	3	1	0	164	0	168
2507	熊本	御所浦	367	4	10,462	11	2	1	127	0	141
2508	大分	大分	9,710	10	997	1	0	0	1,924	165	2,090
2509	大分	鶴崎	9,020	52	5,752	6	1	1	266	▲ 6	268
2510	大分	大分東	8,919	53	5,899	6	1	1	746	6	760

2511	大分	大分戸次	1,192	37	31,364	32	7	4	555	▲ 17	581
2512	大分	大分滝尾	3,766	29	7,577	8	2	1	317	9	337
2513	大分	大分大道	11,958	128	10,737	11	2	1	936	104	1,054
2514	大分	大分賀来	1,403	9	6,467	7	1	1	727	33	769
2515	大分	大分植田	4,704	62	13,263	14	3	2	627	▲ 6	640
2516	大分	大分吉野	946	5	5,025	5	1	1	48	▲ 4	51
2517	大分	鶴崎松岡	1,305	5	4,166	4	1	1	360	▲ 6	360
2518	大分	坂ノ市別館	3,471	85	24,628	25	5	3	398	9	440
2519	大分	大分市外	15,887	84	5,258	5	1	1	679	27	713
2520	大分	大分別府	9,123	12	1,339	1	0	0	417	▲ 9	409
2521	大分	別府北	1,875	0	192	0	0	0	472	▲ 6	466
2522	大分	大分中津	7,339	30	4,085	4	1	1	293	▲ 16	283
2523	大分	如水	5,111	11	2,105	2	0	0	64	▲ 2	64
2524	大分	新中津	5,905	72	12,113	12	3	2	300	▲ 37	280
2525	大分	日田三本松	11,778	66	5,583	6	1	1	276	▲ 5	279
2526	大分	佐伯	7,651	110	14,407	15	3	2	467	▲ 16	471
2527	大分	海崎	2,495	5	2,160	2	0	0	73	▲ 2	73
2528	大分	臼杵	5,217	103	19,754	20	4	3	319	▲ 33	313
2529	大分	津久見	6,407	38	5,886	6	1	1	218	▲ 5	221
2530	大分	保戸島	500	16	32,492	33	7	4	77	▲ 16	105
2531	大分	大分竹田	7,821	88	11,222	11	2	2	154	▲ 12	157
2532	大分	豊後高田	6,458	144	22,268	23	5	3	183	▲ 15	199
2533	大分	杵築別館	9,108	123	13,493	14	3	2	229	▲ 12	236
2534	大分	大分宇佐	6,631	96	14,416	15	3	2	186	▲ 5	201
2535	大分	宇佐八幡	1,834	5	2,869	3	1	0	207	▲ 5	206
2536	大分	長洲	1,405	4	2,826	3	1	0	250	▲ 3	251
2537	大分	豊後高田田原	592	2	3,753	4	1	1	39	▲ 2	43
2538	大分	真玉	614	4	6,451	7	1	1	95	▲ 2	102
2539	大分	香々地	865	8	9,556	10	2	1	52	▲ 7	58
2540	大分	国東国見	694	2	3,043	3	1	0	108	▲ 5	107
2541	大分	国東	3,588	6	1,726	2	0	0	215	▲ 5	212
2542	大分	国東富来	542	2	3,847	4	1	1	145	▲ 6	145
2543	大分	武蔵	545	2	4,470	5	1	1	292	▲ 9	290
2544	大分	安岐	729	4	5,357	5	1	1	143	▲ 5	145
2545	大分	日出	2,050	10	5,082	5	1	1	536	▲ 5	538
2546	大分	山香	559	2	3,860	4	1	1	253	▲ 2	257
2547	大分	大分野津原	562	6	11,431	12	3	2	289	▲ 17	289
2548	大分	大分挾間	1,024	6	6,047	6	1	1	281	▲ 3	286
2549	大分	大分庄内	605	5	7,872	8	2	1	204	▲ 25	190
2550	大分	由布院	2,431	7	2,942	3	1	0	529	▲ 1	532
2551	大分	佐賀関	3,197	25	7,975	8	2	1	117	▲ 7	121
2552	大分	幸崎	2,817	17	5,954	6	1	1	136	▲ 3	141
2553	大分	佐伯弥生	626	4	6,437	7	1	1	427	▲ 7	429
2554	大分	宇目	424	4	8,460	9	2	1	166	▲ 8	170
2555	大分	直川	685	8	12,210	12	3	2	167	▲ 7	177
2556	大分	佐伯鶴見	431	4	10,075	10	2	1	339	▲ 8	344
2557	大分	蒲江	1,427	7	4,964	5	1	1	173	▲ 6	174
2558	大分	野津	861	3	2,909	3	1	0	301	▲ 14	291
2559	大分	大分三重	11,646	32	2,761	3	1	0	198	▲ 4	198
2560	大分	三重清川	666	2	2,673	3	1	0	34	▲ 2	36
2561	大分	緒方	874	5	6,217	6	1	1	141	▲ 6	143
2562	大分	三重大野	904	10	11,557	12	3	2	226	▲ 12	231
2563	大分	三重千歳	1,058	3	2,695	3	1	0	43	▲ 1	46
2564	大分	大分犬飼	462	1	2,849	3	1	0	250	28	282
2565	大分	竹田荻	493	1	2,247	2	0	0	75	▲ 4	73
2566	大分	久住	823	18	21,296	22	5	3	226	▲ 16	240
2567	大分	患良	308	0	1,478	2	0	0	207	▲ 2	207
2568	大分	玖珠	3,929	8	1,943	2	0	0	454	▲ 10	446
2569	大分	津江	338	6	18,071	18	4	2	143	▲ 20	147
2570	大分	日田大山	617	6	10,142	10	2	1	353	▲ 38	328

2571	大分	天夕瀬	571	10	17,936	18	4	2	460	▲ 22	462
2572	大分	三光	605	3	5,031	5	1	1	154	▲ 3	158
2573	大分	本耶馬溪	653	2	2,954	3	1	0	256	▲ 3	257
2574	大分	耶馬溪	384	5	13,853	14	3	2	207	▲ 15	211
2575	大分	耶馬溪下郷	686	5	6,815	7	1	1	176	▲ 4	181
2576	大分	山国	597	5	7,633	8	2	1	101	▲ 5	107
2577	大分	院内	640	2	3,043	3	1	0	103	▲ 2	105
2578	大分	安心院	679	1	2,190	2	0	0	191	▲ 7	186
2579	大分	豊前	3,296	10	3,140	3	1	0	395	▲ 17	382
2580	大分	合河	663	6	8,896	9	2	1	133	▲ 7	138
2581	大分	友枝	697	3	4,251	4	1	1	195	▲ 3	198
2582	大分	新畑之浦	268	4	14,625	15	3	2	143	0	163
2583	大分	朝地	441	3	6,211	6	1	1	52	0	60
2584	大分	長湯	588	7	11,347	12	2	2	66	0	82
2585	大分	城原	422	2	4,657	5	1	1	65	0	72
2586	大分	田染	899	6	6,262	6	1	1	72	0	80
2587	大分	佐伯上浦	483	5	10,581	11	2	1	175	0	189
2588	大分	東中浦	220	2	6,914	7	2	1	76	0	86
2589	宮崎	青島	1,210	3	2,565	3	1	0	218	▲ 12	210
2590	宮崎	生目	2,879	16	5,708	6	1	1	274	▲ 2	280
2591	宮崎	宮崎大淀	10,217	55	5,410	6	1	1	614	8	630
2592	宮崎	宮崎住吉	6,236	44	6,988	7	2	1	512	▲ 4	518
2593	宮崎	柳瀬	1,535	5	3,226	3	1	0	270	▲ 3	271
2594	宮崎	木花	711	3	4,866	5	1	1	669	▲ 12	664
2595	宮崎	宮崎本郷	4,420	52	11,838	12	3	2	435	▲ 6	446
2596	宮崎	宮崎内海	678	15	22,302	23	5	3	208	▲ 22	217
2597	宮崎	宮崎東	19,559	11	546	1	0	0	742	21	764
2598	宮崎	都城	11,185	172	15,335	16	3	2	450	▲ 9	462
2599	宮崎	志和池	1,017	2	1,670	2	0	0	70	▲ 4	68
2600	宮崎	都城荘内	1,141	2	1,749	2	0	0	62	▲ 3	61
2601	宮崎	沖水	1,284	3	2,183	2	0	0	161	▲ 8	155
2602	宮崎	都城中郷	1,501	4	2,438	2	1	0	69	▲ 3	69
2603	宮崎	都城高野	756	9	12,111	12	3	2	63	▲ 7	73
2604	宮崎	土々呂	1,470	4	2,500	3	1	0	437	▲ 5	436
2605	宮崎	延岡市外	7,678	62	8,052	8	2	1	433	▲ 19	425
2606	宮崎	日南	13,140	48	3,645	4	1	1	187	▲ 8	185
2607	宮崎	大堂津	1,594	5	3,301	3	1	0	132	▲ 25	111
2608	宮崎	飢肥	3,248	11	3,331	3	1	0	142	▲ 7	139
2609	宮崎	宮崎小林	4,381	11	2,449	3	1	0	266	3	273
2610	宮崎	西小林	661	4	5,851	6	1	1	129	▲ 6	131
2611	宮崎	美々津	842	4	4,408	5	1	1	222	▲ 5	224
2612	宮崎	岩脇	526	2	3,087	3	1	0	167	▲ 6	165
2613	宮崎	日向別館	13,258	56	4,260	4	1	1	204	▲ 4	206
2614	宮崎	串間	3,456	11	3,302	3	1	0	210	▲ 8	206
2615	宮崎	都井	616	3	4,483	5	1	1	131	▲ 9	129
2616	宮崎	大束	1,133	7	6,411	7	1	1	63	▲ 5	67
2617	宮崎	西都	3,056	17	5,703	6	1	1	334	▲ 2	340
2618	宮崎	三財	496	1	2,934	3	1	0	226	▲ 6	224
2619	宮崎	えびの営機械	2,031	8	4,096	4	1	1	158	▲ 5	159
2620	宮崎	飯野駅前	1,493	3	1,755	2	0	0	148	▲ 2	148
2621	宮崎	真幸	1,432	5	3,728	4	1	1	175	▲ 1	180
2622	宮崎	清武	1,354	7	5,309	5	1	1	672	▲ 3	676
2623	宮崎	宮崎田野	1,460	7	4,789	5	1	1	189	▲ 2	194
2624	宮崎	佐土原	1,417	2	1,422	1	0	0	273	▲ 6	268
2625	宮崎	西佐土原	1,453	1	1,023	1	0	0	206	▲ 7	200
2626	宮崎	日南北郷	677	3	4,876	5	1	1	282	▲ 9	280
2627	宮崎	日南南郷	1,101	2	1,938	2	0	0	206	▲ 5	203
2628	宮崎	三股	2,540	6	2,500	3	1	0	184	▲ 1	187
2629	宮崎	都城山之口	1,076	3	3,043	3	1	0	138	▲ 3	139
2630	宮崎	高城	1,620	4	2,672	3	1	0	177	▲ 9	172

2631	宮崎	都城山田	873	2	2,316	2	1	0	139	▲ 1	141
2632	宮崎	都城高崎	1,116	8	6,767	7	1	1	109	▲ 12	106
2633	宮崎	高原	1,344	7	5,145	5	1	1	137	▲ 17	127
2634	宮崎	小林野尻	686	3	4,001	4	1	1	200	▲ 7	199
2635	宮崎	紙屋	529	3	5,214	5	1	1	73	▲ 5	75
2636	宮崎	宮崎高岡	1,403	6	4,110	4	1	1	164	▲ 2	168
2637	宮崎	国富	1,496	6	3,830	4	1	1	239	▲ 2	243
2638	宮崎	綾	870	3	3,530	4	1	0	155	▲ 2	158
2639	宮崎	高鍋営業所 1	7,559	47	6,269	6	1	1	235	▲ 14	229
2640	宮崎	新富	1,226	24	19,589	20	4	3	207	▲ 18	216
2641	宮崎	木城	644	4	6,213	6	1	1	302	▲ 5	305
2642	宮崎	川南	1,230	3	2,452	3	1	0	135	▲ 1	138
2643	宮崎	都農	1,923	5	2,527	3	1	0	155	▲ 1	158
2644	宮崎	門川	1,605	4	2,491	3	1	0	266	▲ 10	260
2645	宮崎	山陰	681	6	8,766	9	2	1	97	▲ 8	101
2646	宮崎	神門	429	3	7,207	7	2	1	157	▲ 16	151
2647	宮崎	日向西郷	835	3	3,585	4	1	0	90	▲ 6	89
2648	宮崎	宇納間	575	2	2,880	3	1	0	45	▲ 2	47
2649	宮崎	曾木	545	3	5,350	5	1	1	108	▲ 6	109
2650	宮崎	北川	565	8	13,338	14	3	2	135	▲ 12	142
2651	宮崎	延岡北浦	626	6	8,823	9	2	1	271	▲ 49	234
2652	宮崎	諸塚	514	2	3,854	4	1	1	95	▲ 4	97
2653	宮崎	高千穂別館	9,779	139	14,203	15	3	2	132	▲ 10	142
2654	宮崎	日之影	454	3	7,167	7	2	1	97	▲ 7	100
2655	宮崎	五ヶ瀬	456	5	9,898	10	2	1	137	▲ 38	112
2656	宮崎	財部	2,945	4	1,445	1	0	0	47	▲ 8	40
2657	宮崎	都城末吉	538	3	5,862	6	1	1	322	▲ 15	315
2658	宮崎	市木	990	5	4,724	5	1	1	109	0	116
2659	宮崎	南浦	656	4	6,596	7	1	1	167	0	176
2660	宮崎	須木	556	3	5,176	5	1	1	105	0	112
2661	宮崎	天の岩戸	393	3	7,949	8	2	1	256	0	267
2662	鹿児島	鴨池甲南新館	4,150	97	23,410	24	5	3	2,870	138	3,040
2663	鹿児島	谷山	2,537	24	9,485	10	2	1	1,086	▲ 5	1,094
2664	鹿児島	鹿児島吉野	2,730	15	5,416	6	1	1	343	▲ 3	348
2665	鹿児島	鹿児島春日	5,069	7	1,478	2	0	0	1,656	57	1,715
2666	鹿児島	河頭	2,658	6	2,263	2	0	0	87	▲ 3	86
2667	鹿児島	伊敷	8,902	70	7,867	8	2	1	987	▲ 3	995
2668	鹿児島	原良	1,373	52	37,657	39	8	5	2,960	▲ 18	2,994
2669	鹿児島	広木	1,708	114	66,677	68	15	9	2,361	▲ 31	2,422
2670	鹿児島	坂之上	1,703	113	66,519	68	15	9	1,190	▲ 7	1,275
2671	鹿児島	鹿児島川内	5,524	45	8,192	8	2	1	562	▲ 4	569
2672	鹿児島	川内西方	2,038	1	486	0	0	0	21	▲ 7	14
2673	鹿児島	城上	3,202	13	4,084	4	1	1	46	▲ 11	41
2674	鹿児島	鹿屋	15,849	371	23,423	24	5	3	169	▲ 19	182
2675	鹿児島	古江	446	1	2,845	3	1	0	178	▲ 11	171
2676	鹿児島	高須	3,356	15	4,595	5	1	1	43	▲ 11	39
2677	鹿児島	大始良	1,966	7	3,360	3	1	0	64	▲ 5	63
2678	鹿児島	高隈	575	6	10,079	10	2	1	114	▲ 13	114
2679	鹿児島	鹿屋南	2,386	3	1,230	1	0	0	18	▲ 2	17
2680	鹿児島	枕崎	3,705	3	680	1	0	0	182	▲ 15	168
2681	鹿児島	串木野	7,997	48	5,950	6	1	1	158	▲ 21	145
2682	鹿児島	川内羽島	1,295	8	6,117	6	1	1	169	▲ 25	152
2683	鹿児島	阿久根	4,191	47	11,177	11	2	2	161	▲ 31	145
2684	鹿児島	阿久根脇本	1,318	6	4,336	4	1	1	89	▲ 7	88
2685	鹿児島	阿久根大川	1,834	2	1,038	1	0	0	39	▲ 6	34
2686	鹿児島	名瀬	8,796	85	9,607	10	2	1	707	▲ 6	714
2687	鹿児島	出水	8,198	25	3,040	3	1	0	155	▲ 3	156
2688	鹿児島	米之津	2,108	5	2,536	3	1	0	83	▲ 3	84
2689	鹿児島	鹿児島大口	5,941	35	5,973	6	1	1	246	▲ 20	234
2690	鹿児島	指宿	3,302	17	5,176	5	1	1	304	▲ 3	308

2691	鹿児島	宮ヶ浜	2,495	3	1,092	1	0	0	58	▲ 2	57
2692	鹿児島	加世田	11,599	131	11,303	12	2	2	166	▲ 14	168
2693	鹿児島	国分	5,448	13	2,300	2	1	0	480	▲ 5	478
2694	鹿児島	種子島	7,023	38	5,360	5	1	1	114	▲ 10	111
2695	鹿児島	鹿児島垂水	3,932	9	2,299	2	1	0	113	▲ 9	107
2696	鹿児島	鹿屋新城	2,577	5	2,017	2	0	0	39	▲ 3	38
2697	鹿児島	牛根	421	6	15,326	16	3	2	178	▲ 16	183
2698	鹿児島	鹿児島吉田	554	9	15,902	16	3	2	143	▲ 13	151
2699	鹿児島	西桜島	629	5	7,689	8	2	1	171	▲ 22	160
2700	鹿児島	喜入	1,824	4	2,301	2	1	0	164	▲ 4	163
2701	鹿児島	生見	1,487	2	1,673	2	0	0	57	▲ 2	57
2702	鹿児島	瀬々串	1,653	5	3,243	3	1	0	81	▲ 6	79
2703	鹿児島	指宿山川	4,120	3	700	1	0	0	46	▲ 2	45
2704	鹿児島	穎娃	1,695	5	3,004	3	1	0	104	▲ 3	105
2705	鹿児島	石垣	2,990	2	712	1	0	0	42	▲ 1	42
2706	鹿児島	開聞	2,852	4	1,261	1	0	0	57	▲ 7	51
2707	鹿児島	笠沙	1,918	4	2,159	2	0	0	54	▲ 6	50
2708	鹿児島	加世田大浦	1,024	4	3,999	4	1	1	162	▲ 22	146
2709	鹿児島	坊	497	3	5,627	6	1	1	146	▲ 16	138
2710	鹿児島	知覧	1,529	4	2,372	2	1	0	226	▲ 20	209
2711	鹿児島	知覧瀬世	1,721	2	1,195	1	0	0	22	▲ 1	22
2712	鹿児島	加世田川辺	2,114	6	2,632	3	1	0	178	▲ 4	178
2713	鹿児島	市来	1,201	10	8,311	9	2	1	160	▲ 25	147
2714	鹿児島	東市来	2,796	9	3,067	3	1	0	163	▲ 3	164
2715	鹿児島	伊集院	4,863	36	7,454	8	2	1	266	▲ 18	259
2716	鹿児島	松元	3,068	20	6,451	7	1	1	147	▲ 7	149
2717	鹿児島	伊集院郡山	1,359	6	4,695	5	1	1	283	29	319
2718	鹿児島	伊集院吹上	2,782	3	1,164	1	0	0	69	▲ 3	67
2719	鹿児島	金峰	661	2	2,707	3	1	0	155	▲ 6	153
2720	鹿児島	樋脇	1,467	7	4,837	5	1	1	50	▲ 5	52
2721	鹿児島	市比野	2,705	13	4,944	5	1	1	117	▲ 16	108
2722	鹿児島	入来	2,516	6	2,500	3	1	0	37	▲ 5	36
2723	鹿児島	川内東郷	552	5	9,612	10	2	1	228	▲ 13	228
2724	鹿児島	宮之城	9,374	22	2,322	2	1	0	93	▲ 6	90
2725	鹿児島	宮野城鶴田	639	4	6,478	7	1	1	199	▲ 5	203
2726	鹿児島	薩摩	558	5	9,810	10	2	1	125	▲ 9	129
2727	鹿児島	祁答院	503	2	3,040	3	1	0	138	▲ 5	137
2728	鹿児島	出水野田	545	4	7,718	8	2	1	185	▲ 9	187
2729	鹿児島	高尾野	3,332	5	1,610	2	0	0	80	▲ 3	79
2730	鹿児島	出水鷹巣	1,028	13	12,232	13	3	2	230	▲ 9	239
2731	鹿児島	山門野	525	4	6,705	7	1	1	131	▲ 9	131
2732	鹿児島	指江	1,143	3	2,621	3	1	0	204	▲ 6	202
2733	鹿児島	菱刈	2,405	6	2,628	3	1	0	52	▲ 4	52
2734	鹿児島	加治木	3,093	17	5,554	6	1	1	491	▲ 8	491
2735	鹿児島	帖佐	4,560	37	8,168	8	2	1	337	▲ 4	344
2736	鹿児島	蒲生	2,101	6	2,888	3	1	0	94	▲ 1	97
2737	鹿児島	十三塚原	2,864	5	1,912	2	0	0	60	▲ 3	59
2738	鹿児島	加治木横川	2,796	3	1,147	1	0	0	77	▲ 10	68
2739	鹿児島	栗野	1,430	6	4,163	4	1	1	226	▲ 15	217
2740	鹿児島	吉松	1,810	1	801	1	0	0	50	▲ 4	47
2741	鹿児島	丸尾	3,675	5	1,334	1	0	0	53	▲ 5	49
2742	鹿児島	牧園	2,580	6	2,442	2	1	0	85	▲ 5	83
2743	鹿児島	霧島	2,145	2	914	1	0	0	47	▲ 5	43
2744	鹿児島	隼人	1,833	11	5,872	6	1	1	376	▲ 18	366
2745	鹿児島	牧ノ原	2,348	6	2,579	3	1	0	94	▲ 3	95
2746	鹿児島	岩川	2,107	7	3,208	3	1	0	120	▲ 11	113
2747	鹿児島	百引	549	2	4,286	4	1	1	87	▲ 6	87
2748	鹿児島	志布志松山	2,080	2	975	1	0	0	21	▲ 1	21
2749	鹿児島	志布志	6,531	8	1,241	1	0	0	91	▲ 3	89
2750	鹿児島	志布志有明	451	3	6,610	7	1	1	112	▲ 4	117

2751	鹿児島	蓬原	499	2	4,161	4	1	1	74	▲ 6	74
2752	鹿児島	志布志大崎	2,802	9	3,158	3	1	0	53	▲ 9	48
2753	鹿児島	菱田	2,087	6	2,814	3	1	0	27	▲ 5	26
2754	鹿児島	細山田	1,831	2	1,210	1	0	0	33	▲ 1	33
2755	鹿児島	串良	3,207	9	2,794	3	1	0	38	▲ 3	39
2756	鹿児島	内の浦	641	5	7,558	8	2	1	164	▲ 18	157
2757	鹿児島	鹿屋高山	1,688	11	6,444	7	1	1	106	▲ 17	98
2758	鹿児島	吾平	1,143	4	3,620	4	1	0	65	▲ 9	61
2759	鹿児島	大根占	4,388	43	9,802	10	2	1	105	▲ 10	108
2760	鹿児島	根占	2,273	5	2,023	2	0	0	82	▲ 9	75
2761	鹿児島	大根占田代	520	3	5,832	6	1	1	48	▲ 13	43
2762	鹿児島	佐多	658	5	7,776	8	2	1	120	▲ 33	98
2763	鹿児島	中種子	2,016	10	5,158	5	1	1	177	▲ 24	160
2764	鹿児島	南種子	720	9	13,061	13	3	2	369	▲ 47	340
2765	鹿児島	屋久島	9,331	9	1,014	1	0	0	80	▲ 4	77
2766	鹿児島	瀬戸内	3,038	54	17,787	18	4	2	1,056	▲ 35	1,045
2767	鹿児島	竜郷	2,993	1	396	0	0	0	50	3	53
2768	鹿児島	笠利	739	9	11,581	12	3	2	451	▲ 36	432
2769	鹿児島	喜界島	1,125	17	14,739	15	3	2	240	▲ 22	238
2770	鹿児島	徳之島	8,987	67	7,403	8	2	1	191	▲ 12	190
2771	鹿児島	母間	2,375	5	2,160	2	0	0	36	▲ 3	35
2772	鹿児島	天城	2,876	4	1,451	1	0	0	86	▲ 3	84
2773	鹿児島	伊仙	1,072	15	13,587	14	3	2	260	▲ 6	273
2774	鹿児島	沖之永良部	2,682	2	818	1	0	0	161	▲ 3	159
2775	鹿児島	知名	1,955	14	7,205	7	2	1	152	▲ 17	145
2776	鹿児島	与論島	833	1	1,247	1	0	0	42	▲ 2	41
2777	鹿児島	木慈	307	1	2,757	3	1	0	52	▲ 1	55
2778	鹿児島	勝能	403	1	3,568	4	1	0	52	▲ 2	55
2779	鹿児島	管鈍	396	2	5,379	6	1	1	62	▲ 2	68
2780	鹿児島	与路島	155	1	7,655	8	2	1	49	▲ 3	57
2781	鹿児島	請島	148	2	15,016	15	3	2	45	▲ 7	58
2782	鹿児島	節子	446	10	22,005	23	5	3	132	▲ 10	153
2783	鹿児島	伊集院日吉	2,315	3	1,287	1	0	0	46	0	47
2784	鹿児島	現和	863	8	9,065	9	2	1	40	0	52
2785	鹿児島	国上	1,136	7	6,552	7	1	1	45	0	54
2786	鹿児島	早町	3,187	8	2,512	3	1	0	22	0	26
2787	鹿児島	中甌	1,157	3	2,824	3	1	0	220	0	224
2788	沖縄	牧志	4,548	609	133,827	137	29	18	1,670	468	2,322
2789	沖縄	小禄	1,564	17	11,076	11	2	2	2,125	675	2,815
2790	沖縄	首里	2,193	320	146,038	149	32	20	4,300	893	5,394
2791	沖縄	寄宮	8,332	292	35,050	36	8	5	2,006	431	2,486
2792	沖縄	沖縄石川別	4,590	69	15,127	15	3	2	308	11	339
2793	沖縄	具志川	1,139	10	8,941	9	2	1	548	73	633
2794	沖縄	田場	16,000	137	8,591	9	2	1	262	26	300
2795	沖縄	大謝名	5,256	147	28,039	29	6	4	1,720	859	2,618
2796	沖縄	普天間	2,927	16	5,502	6	1	1	797	380	1,185
2797	沖縄	沖縄宮古	8,584	96	11,164	11	2	2	425	91	531
2798	沖縄	八重山	10,569	225	21,286	22	5	3	713	▲ 10	733
2799	沖縄	浦添別	5,262	453	86,007	88	19	12	1,694	424	2,237
2800	沖縄	仲尾次	1,505	6	4,228	4	1	1	130	▲ 5	131
2801	沖縄	久辺	463	0	864	1	0	0	95	5	101
2802	沖縄	名護別館	4,942	175	35,376	36	8	5	563	▲ 29	583
2803	沖縄	米須	4,576	41	8,944	9	2	1	223	7	242
2804	沖縄	照屋	6,484	142	21,885	22	5	3	600	90	720
2805	沖縄	コザ	5,704	28	4,903	5	1	1	708	▲ 12	703
2806	沖縄	胡屋	7,549	117	15,519	16	3	2	850	331	1,202
2807	沖縄	国頭別	1,470	21	14,350	15	3	2	202	▲ 7	215
2808	沖縄	今帰仁	1,336	23	17,454	18	4	2	449	▲ 24	449
2809	沖縄	本部	1,328	21	15,540	16	3	2	331	▲ 22	330
2810	沖縄	本部山川	7,323	22	3,048	3	1	0	124	45	173

2811	沖縄	コザ金武	823	8	9,362	10	2	1	482	17	512
2812	沖縄	与那城	838	12	13,908	14	3	2	356	▲ 12	363
2813	沖縄	平安座	568	4	7,516	8	2	1	87	3	101
2814	沖縄	嘉手納	2,543	58	22,820	23	5	3	1,722	473	2,226
2815	沖縄	読谷	553	14	25,470	26	6	4	589	▲ 11	614
2816	沖縄	コザ北谷	941	21	21,860	22	5	3	1,781	110	1,921
2817	沖縄	北中城	627	15	23,674	24	5	3	1,297	129	1,458
2818	沖縄	中城	913	14	15,762	16	3	2	685	93	799
2819	沖縄	豊見城	4,279	94	22,002	23	5	3	1,025	71	1,127
2820	沖縄	東風平	3,027	16	5,423	6	1	1	497	130	635
2821	沖縄	与那原玉城	3,299	20	6,001	6	1	1	127	8	143
2822	沖縄	佐敷	2,788	23	8,142	8	2	1	247	25	283
2823	沖縄	与那原	7,427	337	45,414	46	10	6	812	76	950
2824	沖縄	南風原	8,146	158	19,339	20	4	3	1,093	38	1,158
2825	沖縄	久米島	654	2	3,691	4	1	1	508	▲ 25	489
2826	沖縄	座間味	545	1	2,618	3	1	0	3	▲ 1	6
2827	沖縄	南大東	8,141	12	1,489	2	0	0	42	0	44
2828	沖縄	北大東	456	2	3,818	4	1	1	28	▲ 2	32
2829	沖縄	城辺	895	2	1,713	2	0	0	179	26	207
2830	沖縄	沖縄上野	504	1	2,045	2	0	0	139	41	182
2831	沖縄	伊良部	883	7	7,667	8	2	1	190	▲ 3	198
2832	沖縄	波照間	825	2	1,879	2	0	0	63	3	68
2833	沖縄	与那国	731	12	16,439	17	4	2	196	▲ 1	218
2834	沖縄	伊江	749	3	4,028	4	1	1	472	0	478
2835	沖縄	伊是名	4,496	9	2,070	2	0	0	62	0	64
2836	沖縄	伊平屋	466	1	2,738	3	1	0	42	0	46
2837	沖縄	多良間	2,875	6	2,002	2	0	0	117	0	119
2838	沖縄	国頭安田	629	1	1,800	2	0	0	29	0	31
2839	沖縄	粟国	826	4	4,327	4	1	1	44	0	50
2840	沖縄	渡名喜	660	1	1,782	2	0	0	46	0	48
2841	沖縄	八重山黒島	316	0	628	1	0	0	78	0	79
2842	沖縄	八重山小浜	198	1	6,025	6	1	1	110	0	118

II. 年額料金

(2) 通信用建物に係る料金額

通信用建物														
No.	行政区域	通信用建物名	利用可能面積 (㎡)	取得固定資産価額 (百万円)	正味固定資産価額 (百万円)	1㎡あたり (円/㎡)	1平方メートルごとの年額料金 (円)						⑥調整額	合計 (①+②+③+④+⑤+⑥) × (1 + 「網使用料算定根拠」記載のXIV. 料金設定に使用した貸倒率)
							①設備管理運営費相当			税金				
							再) 減価償却費相当	②他人資本費用	③自己資本費用	④利益対応税	⑤その他			
1	富山	富山	4,468	1,744	560	125,400	49,114	9,487	128	28	17	664	14,426	64,377
2	富山	富山南	4,500	951	200	44,442	19,180	5,136	45	10	6	359	▲ 3,135	16,465
3	富山	和合	228	44	3	14,360	9,214	4,676	15	3	2	327	▲ 1,219	8,342
4	富山	水尻	288	68	8	28,691	14,822	5,756	29	6	4	403	▲ 4,672	10,592
5	富山	呉羽	670	109	6	9,067	6,808	3,943	9	2	1	276	190	7,286
6	富山	富山水橋	837	198	64	76,257	29,844	5,747	78	17	11	402	22,212	52,564
7	富山	富山岩瀬2	929	170	16	17,366	9,939	4,451	18	4	2	311	▲ 1,449	8,825
8	富山	富山北	925	270	21	22,915	14,343	7,102	23	5	3	497	▲ 4,843	10,028
9	富山	高岡	6,308	1,392	267	42,349	18,743	5,361	43	9	6	375	▲ 4,304	14,872
10	富山	高岡市外	3,970	765	209	52,650	21,323	4,686	54	12	7	328	1,511	23,235
11	富山	高岡伏木	962	188	34	35,559	15,989	4,752	36	8	5	332	▲ 2,641	13,729
12	富山	高岡立野	228	35	1	6,552	5,764	3,694	7	1	1	258	▲ 624	5,407
13	富山	高岡中田	131	28	9	67,335	26,530	5,252	69	15	9	367	▲ 4,885	22,105
14	富山	戸出機械棟	398	106	9	23,496	13,866	6,441	24	5	3	451	66	14,415
15	富山	新湊機械棟	1,638	369	29	17,803	11,094	5,468	18	4	2	383	▲ 2,681	8,820
16	富山	堀岡	196	37	3	16,444	9,788	4,592	17	4	2	321	▲ 1,675	8,457
17	富山	魚津	4,537	1,296	160	35,255	18,082	6,942	36	8	5	486	▲ 3,980	14,637
18	富山	氷見	1,050	272	71	67,766	27,713	6,299	69	15	9	441	1,299	29,546
19	富山	富山柳田	645	194	15	23,916	14,860	7,302	24	5	3	511	▲ 4,538	10,865
20	富山	富山滑川	1,691	328	38	22,230	11,747	4,722	23	5	3	330	▲ 1,755	10,353
21	富山	黒部別	1,714	331	62	36,026	16,082	4,698	37	8	5	329	▲ 1,347	15,114
22	富山	礪波	1,340	404	88	65,528	28,025	7,318	67	14	9	512	▲ 4,005	24,622
23	富山	栴檀野	133	25	3	19,595	10,712	4,520	20	4	3	316	▲ 1,818	9,237
24	富山	小矢部	1,656	555	109		29,024	8,140	68	15	9	569	19,005	48,690
25	富山	津沢	129	44	2	15,479	13,222	8,331	16	3	2	583	▲ 2,253	11,573
26	富山	大沢野別	225	36	10	43,158	17,497	3,859	44	9	6	270	▲ 2,430	15,396
27	富山	上滝	229	56	10	43,667	19,721	5,922	45	10	6	414	11,607	31,803
28	富山	上市	644	108	8	11,917	7,837	4,071	12	3	2	285	▲ 1,169	6,970
29	富山	富山立山	576	114	15	26,713	13,251	4,810	27	6	4	336	▲ 360	13,264
30	富山	宇奈月	133	30	3	20,206	11,785	5,400	21	4	3	378	▲ 1,676	10,515
31	富山	入善	1,087	185	14	13,097	8,280	4,141	13	3	2	290	▲ 1,317	7,271
32	富山	入善南	168	51	3	19,521	13,487	7,318	20	4	3	512	▲ 4,351	9,675
33	富山	富山朝日	655	290	24	36,063	22,165	10,769	37	8	5	753	▲ 7,273	15,695
34	富山	越中八尾	1,715	512	82	48,107	22,458	7,256	49	11	7	508	▲ 4,882	18,151
35	富山	婦中	664	111	15	22,446	11,167	4,074	23	5	3	285	▲ 1,594	9,889
36	富山	富山古里	617	171	9	14,367	11,261	6,721	15	3	2	470	▲ 4,101	7,650
37	富山	小杉	848	199	50	58,811	24,286	5,702	60	13	8	399	▲ 3,359	21,407
38	富山	太閤山	713	81	3	4,300	4,105	2,746	4	1	1	192	310	4,613
39	富山	大門	346	97	37	107,160	40,684	6,821	110	24	15	477	▲ 5,576	35,734
40	富山	城端	603	150	59	98,194	37,092	6,063	100	22	14	424	▲ 4,601	33,051
41	富山	富山平	282	84	3	11,596	10,880	7,216	12	3	2	505	▲ 757	10,645
42	富山	井波	855	188	83	97,105	36,032	5,347	99	21	13	374	▲ 696	35,843
43	富山	福野	2,415	547	41	16,837	10,826	5,506	17	4	2	385	▲ 752	10,482
44	富山	富山福光	855	127	15	17,111	9,012	3,605	18	4	2	252	▲ 505	8,783
45	富山	富山福岡別	228	45	8	35,522	15,974	4,749	36	8	5	332	8,604	24,959
46	金沢	鳴和	5,429	1,296	472	86,913	33,266	5,801	89	19	12	406	▲ 3,613	30,179
47	金沢	金石	1,025	263	75	73,207	29,363	6,230	75	16	10	436	▲ 4,801	25,099
48	金沢	金沢弥生	2,436	559	202	82,879	31,770	5,580	85	18	11	390	18,630	50,904
49	金沢	入江	1,163	399	100	86,257	35,589	8,332	88	19	12	583	▲ 4,036	32,255
50	金沢	額	1,195	281	17	13,961	10,118	5,706	14	3	2	399	▲ 127	10,409
51	金沢	金沢森本	742	149	35	47,149	19,797	4,898	48	10	7	343	▲ 2,529	17,676
52	金沢	粟ヶ崎	659	92	13	19,225	9,469	3,394	20	4	3	237	352	10,085
53	金沢	犀川	182	49	9	51,956	22,919	6,501	53	11	7	455	▲ 5,285	18,160
54	金沢	金沢2	3,237	1,003	182	56,303	25,321	7,529	58	12	8	527	▲ 3,866	22,060
55	金沢	金沢3	5,130	1,753	157	30,532	17,954	8,306	31	7	4	581	▲ 5,692	12,885
56	金沢	七尾	3,138	1,194	168	53,482	26,143	9,243	55	12	7	647	▲ 4,087	22,777
57	金沢	徳田	161	46	2	9,786	9,970	6,878	10	2	1	481	▲ 1,529	8,935

58	金沢	和倉	158	44	4	27,892	15,604	6,790	29	6	4	475	4,524	20,642
59	金沢	石川小松	4,903	1,416	351	71,666	29,662	7,016	73	16	10	491	▲ 2,641	27,611
60	金沢	符津	672	116	24	35,286	15,350	4,200	36	8	5	294	▲ 488	15,205
61	金沢	粟津	228	67	13	56,410	24,968	7,142	58	12	8	500	5,345	30,891
62	金沢	中海	196	34	10	48,638	19,605	4,235	50	11	7	296	12,123	32,092
63	金沢	輪島	3,408	1,152	196	57,596	26,415	8,215	59	13	8	575	▲ 4,655	22,415
64	金沢	町野	129	24	0	3,709	5,708	4,536	4	1	1	317	▲ 917	5,114
65	金沢	珠洲	785	228	74	94,363	36,886	7,067	97	21	13	494	▲ 5,665	31,846
66	金沢	宝立	161	38	1	6,256	7,688	5,711	6	1	1	400	▲ 1,274	6,822
67	金沢	石川加賀	3,172	943	183	57,542	25,407	7,224	59	13	8	505	8,856	34,848
68	金沢	片山津	1,040	148	13	12,502	7,421	3,470	13	3	2	243	▲ 675	7,007
69	金沢	山代	750	176	7	8,749	8,476	5,711	9	2	1	400	▲ 4,079	4,809
70	金沢	羽咋	2,928	507	63	21,646	11,046	4,206	22	5	3	294	▲ 3,039	8,331
71	金沢	邑知	105	25	3	24,322	13,590	5,904	25	5	3	413	▲ 1,672	12,364
72	金沢	松任	1,790	524	126	70,587	29,414	7,109	72	16	10	497	▲ 4,028	25,981
73	金沢	石川	131	31	7	52,991	22,490	5,745	54	12	7	402	12,145	35,110
74	金沢	山中	791	109	8	10,738	6,741	3,348	11	2	1	234	▲ 511	6,478
75	金沢	根上別	189	41	2	12,420	9,201	5,276	13	3	2	369	▲ 2,351	7,237
76	金沢	寺井2	220	46	3	13,753	9,384	5,038	14	3	2	352	▲ 392	9,363
77	金沢	辰口	231	43	6	24,753	12,337	4,515	25	5	3	316	7,993	20,679
78	金沢	美川	231	47	3	14,499	9,534	4,952	15	3	2	346	▲ 1,153	8,747
79	金沢	鶴来	2,115	495	65	30,690	15,388	5,690	31	7	4	398	▲ 2,624	13,204
80	金沢	金沢西	662	145	30	45,199	19,589	5,306	46	10	6	371	▲ 326	19,696
81	金沢	野々市	742	126	15	20,277	10,532	4,124	21	4	3	288	▲ 1,269	9,579
82	金沢	津幡	907	160	44	48,559	19,628	4,283	50	11	7	300	▲ 3,166	16,830
83	金沢	石川高松別	220	45	11	49,060	20,440	4,937	50	11	7	345	11,033	31,886
84	金沢	七塚木津	129	33	3	21,446	13,014	6,237	22	5	3	436	1,296	14,776
85	金沢	石川河北	938	247	24	25,786	14,543	6,395	26	6	4	447	▲ 1,738	13,288
86	金沢	内灘	267	69	11	39,757	18,831	6,268	41	9	5	438	▲ 96	19,228
87	金沢	富来	228	52	5	23,202	12,876	5,544	24	5	3	388	▲ 4,364	8,932
88	金沢	志雄	131	27	2	15,547	9,886	4,973	16	3	2	348	▲ 1,939	8,316
89	金沢	羽咋志賀別	220	41	4	17,127	9,938	4,526	18	4	2	317	▲ 1,778	8,501
90	金沢	押水	133	25	3	20,819	11,133	4,554	21	5	3	319	▲ 1,183	10,298
91	金沢	田鶴浜	131	30	2	18,520	11,329	5,477	19	4	3	383	▲ 2,132	9,606
92	金沢	鳥屋	133	30	3	20,630	11,980	5,461	21	5	3	382	▲ 1,845	10,546
93	金沢	石川中島	131	31	4	30,479	15,371	5,740	31	7	4	402	▲ 3,064	12,751
94	金沢	石川鹿島	133	28	2	16,192	10,271	5,154	17	4	2	361	▲ 1,761	8,894
95	金沢	久江	161	34	2	9,579	8,231	5,204	10	2	1	364	▲ 1,444	7,164
96	金沢	鹿島能登島	169	57	3	16,754	13,424	8,130	17	4	2	569	▲ 4,342	9,674
97	金沢	鹿西	132	26	3	26,513	13,094	4,716	27	6	4	330	▲ 2,144	11,317
98	金沢	穴水	978	279	59	60,648	26,092	6,927	62	13	8	485	▲ 3,112	23,548
99	金沢	門前	131	31	4	27,707	14,521	5,765	28	6	4	403	▲ 2,117	12,845
100	金沢	能都	2,455	565	128	52,034	22,038	5,595	53	11	7	391	▲ 2,756	19,744
101	金沢	柳田	163	45	0	2,631	7,545	6,714	3	1	0	470	▲ 241	7,778
102	金沢	石川内浦	131	27	3	24,593	12,775	5,004	25	5	3	350	▲ 1,886	11,272
103	金沢	能都小木	129	21	0	0	3,972	3,972	0	0	0	278	▲ 718	3,532
104	福井	福井	5,185	2,074	475	91,513	38,635	9,717	94	20	13	680	▲ 1,676	37,766
105	福井	福井2	3,044	448	88	28,896	12,710	3,579	30	6	4	250	▲ 2,061	10,939
106	福井	福井東別	978	144	17	17,388	9,072	3,577	18	4	2	250	▲ 1,132	8,214
107	福井	福井南	2,229	382	74	33,003	14,595	4,166	34	7	5	291	1,640	16,572
108	福井	福井河合	112	11	1	9,547	5,407	2,390	10	2	1	167	2,701	8,288
109	福井	麻生津	682	103	11	15,590	8,593	3,667	16	3	2	257	▲ 1,514	7,357
110	福井	福井森田	201	46	11	56,480	23,449	5,601	58	12	8	392	14,254	38,173
111	福井	足羽別	196	26	2	9,763	6,285	3,200	10	2	1	224	▲ 930	5,592
112	福井	福井鶉	240	53	3	13,766	9,674	5,324	14	3	2	372	▲ 926	9,139
113	福井	西安居	168	50	5	27,722	15,989	7,229	28	6	4	506	▲ 5,056	11,477
114	福井	敦賀	4,723	1,316	230	48,780	22,185	6,771	50	11	7	474	5,272	27,999
115	福井	武生局舎2	4,059	619	107	26,321	12,023	3,706	27	6	4	259	▲ 1,773	10,546
116	福井	五分市	129	33	9	72,786	29,150	6,150	74	16	10	430	16,414	46,094
117	福井	福井小浜2	2,277	546	123	54,073	22,917	5,830	55	12	7	408	▲ 3,774	19,625
118	福井	東小浜	924	396	62	66,637	31,481	10,424	68	15	9	729	▲ 7,858	24,444
119	福井	福井大野	3,124	444	53	16,948	8,814	3,458	17	4	2	242	▲ 1,461	7,618
120	福井	福井勝山	1,272	280	40	31,817	15,403	5,349	33	7	4	374	▲ 95	15,726
121	福井	荒土	169	50	3	18,871	13,160	7,197	19	4	3	504	▲ 4,612	9,078
122	福井	鯖江	1,419	350	35	24,610	13,774	5,997	25	5	3	420	29	14,256
123	福井	鯖江西	140	59	12	85,472	37,147	10,138	87	19	12	709	16,846	54,820
124	福井	河和田	231	46	1	5,468	6,602	4,874	6	1	1	341	▲ 973	5,978

125	福井	福井松岡別	231	36	8	34,741	14,796	3,818	36	8	5	267	9,148	24,260
126	福井	永平寺	131	23	4	29,506	13,581	4,257	30	6	4	298	▲ 2,262	11,657
127	福井	上志比	164	57	7	41,206	21,421	8,400	42	9	6	588	▲ 3,207	18,859
128	福井	福井三国	1,496	302	37	25,006	12,812	4,910	26	6	3	343	▲ 1,702	11,488
129	福井	芦原	744	181	65	87,182	33,451	5,902	89	19	12	413	▲ 5,194	28,790
130	福井	金津別	233	34	3	12,874	7,583	3,515	13	3	2	246	▲ 2,168	5,679
131	福井	細呂木	169	52	10	58,795	26,080	7,501	60	13	8	525	11,444	38,130
132	福井	丸岡	1,340	203	36	26,919	12,181	3,675	28	6	4	257	▲ 874	11,602
133	福井	春江別	233	48	3	12,106	8,792	4,966	12	3	2	347	▲ 938	8,218
134	福井	福井坂井	240	44	0	323	4,539	4,437	0	0	0	310	▲ 923	3,926
135	福井	今立別	226	41	9	38,154	16,515	4,458	39	8	5	312	8,372	25,251
136	福井	福井池田	163	52	7	44,715	21,949	7,819	46	10	6	547	9,292	31,850
137	福井	南条	163	53	2	11,740	11,633	7,923	12	3	2	554	▲ 1,300	10,904
138	福井	今庄	133	29	2	18,173	11,056	5,313	19	4	3	372	▲ 3,051	8,403
139	福井	福井朝日別	129	18	4	30,972	13,225	3,438	32	7	4	241	▲ 2,163	11,346
140	福井	福井宮崎	163	52	3	20,405	14,275	7,827	21	4	3	548	▲ 2,772	12,079
141	福井	越前	132	22	4	26,957	12,509	3,991	28	6	4	279	▲ 2,114	10,712
142	福井	織田	164	41	5	29,618	15,436	6,077	30	7	4	425	▲ 2,314	13,588
143	福井	福井清水	240	52	5	20,435	11,716	5,259	21	4	3	368	▲ 2,277	9,835
144	福井	福井三方別	196	46	11	55,580	23,270	5,707	57	12	8	399	9,926	33,672
145	福井	美浜	228	60	14	59,580	25,252	6,425	61	13	8	450	8,114	33,898
146	福井	山東	1	1	0	0	36,544	36,544	0	0	0	2,557	0	39,101
147	福井	上中	161	59	10	60,666	28,043	8,873	62	13	8	621	15,060	43,807
148	福井	名田庄	161	62	10	63,521	29,397	9,324	65	14	9	652	16,539	46,676
149	福井	福井高浜別	220	51	10	44,768	19,822	5,675	46	10	6	397	11,023	31,304
150	福井	大飯	131	39	12	92,576	36,586	7,332	95	20	13	513	17,405	54,632
151	岐阜	岐阜	4,424	1,977	441	99,593	42,332	10,860	102	22	14	760	▲ 6,925	36,305
152	岐阜	岐阜本荘	1,925	381	55	28,743	13,896	4,813	29	6	4	337	▲ 114	14,158
153	岐阜	長良	3,376	1,000	161	47,773	22,292	7,196	49	11	7	503	▲ 2,015	20,847
154	岐阜	長森	1,979	544	148	75,035	30,395	6,684	77	17	10	468	3,636	34,603
155	岐阜	岐阜加納	2,688	1,006	423	157,533	58,875	9,095	161	35	22	636	27,564	87,293
156	岐阜	岐阜蔽美	189	66	26	139,125	52,505	8,541	142	31	19	598	37,108	90,403
157	岐阜	黒野	750	147	17	22,464	11,861	4,762	23	5	3	333	▲ 3,193	9,032
158	岐阜	岐阜粟野	498	98	30	60,020	23,728	4,762	61	13	8	333	▲ 411	23,732
159	岐阜	芥見	669	146	8	11,877	9,049	5,296	12	3	2	370	▲ 2,416	7,020
160	岐阜	岐阜赤坂	221	42	1	3,265	5,625	4,593	3	1	0	321	▲ 800	5,150
161	岐阜	大垣南	667	123	7	10,186	7,703	4,484	10	2	1	314	▲ 1,578	6,452
162	岐阜	大垣西	1,225	283	23	19,000	11,627	5,623	19	4	3	393	▲ 3,371	8,675
163	岐阜	大垣丸ノ内南	6,517	1,182	274	42,089	17,707	4,407	43	9	6	308	▲ 2,558	15,515
164	岐阜	高山第二	3,759	750	356	94,623	34,752	4,851	97	21	13	339	19,193	54,415
165	岐阜	東濃B	3,857	1,028	202	52,493	23,067	6,479	54	12	7	453	▲ 5,806	17,787
166	岐阜	岐阜根本	233	69	13	55,075	24,610	7,206	56	12	8	504	▲ 4,883	20,307
167	岐阜	岐阜関	4,746	1,068	220	46,309	20,104	5,470	47	10	6	383	▲ 2,829	17,721
168	岐阜	小金田	162	52	5	32,318	18,038	7,826	33	7	4	547	6,786	25,415
169	岐阜	岐阜中津川	3,259	884	228	69,833	28,660	6,593	71	15	10	461	▲ 3,455	25,762
170	岐阜	美濃坂本	220	49	7	30,813	15,197	5,460	32	7	4	382	3,811	19,433
171	岐阜	第一落合	152	51	5	35,094	19,242	8,152	36	8	5	570	▲ 5,875	13,986
172	岐阜	美濃	1,328	357	102	76,885	30,824	6,528	79	17	11	457	9,804	41,192
173	岐阜	美濃牧谷	153	60	5	32,895	19,891	9,496	34	7	5	664	▲ 6,362	14,239
174	岐阜	瑞浪	1,236	249	27	21,876	11,801	4,888	22	5	3	342	▲ 2,539	9,634
175	岐阜	釜戸	127	28	6	48,198	20,694	5,463	49	11	7	382	4,369	25,512
176	岐阜	陶	346	42	1	3,384	4,044	2,975	3	1	0	208	▲ 310	3,946
177	岐阜	岐阜羽島	1,963	455	110	55,990	23,324	5,631	57	12	8	394	▲ 4,459	19,336
178	岐阜	羽島南	954	265	45	46,916	21,565	6,739	48	10	6	471	▲ 3,540	18,560
179	岐阜	恵那B	2,934	511	175	59,599	23,068	4,235	61	13	8	296	▲ 1,996	21,450
180	岐阜	武並	162	53	3	15,544	12,875	7,963	16	3	2	557	▲ 972	12,481
181	岐阜	中濃	4,135	1,234	201	48,558	22,596	7,252	50	11	7	507	3,620	26,791
182	岐阜	美濃加茂北	162	53	3	17,622	13,486	7,917	18	4	2	554	▲ 2,003	12,061
183	岐阜	土岐	1,801	414	55	30,366	15,183	5,587	31	7	4	391	▲ 2,249	13,367
184	岐阜	下石	322	44	12	36,902	15,009	3,348	38	8	5	234	9,396	24,690
185	岐阜	鶴里	162	40	4	25,915	14,224	6,035	27	6	4	422	▲ 2,682	12,001
186	岐阜	新駄知	455	102	2	4,559	6,869	5,428	5	1	1	380	▲ 1,254	6,002
187	岐阜	各務原	1,772	488	111	62,623	26,480	6,691	64	14	9	468	▲ 578	26,457
188	岐阜	鵜沼	1,066	196	45	42,501	17,886	4,456	43	9	6	312	▲ 2,421	15,835
189	岐阜	前宮	80	18	3	38,799	17,832	5,572	40	9	5	390	▲ 2,685	15,591
190	岐阜	可児	1,936	634	156	80,503	33,396	7,957	82	18	11	557	▲ 8,066	25,998
191	岐阜	久々利	486	116	5	10,010	8,955	5,792	10	2	1	405	1,078	10,451

192	岐阜	春里	1,088	209	6	5,130	6,282	4,661	5	1	1	326	▲ 452	6,163
193	岐阜	一宮川島	370	54	3	7,419	5,920	3,576	8	2	1	250	▲ 778	5,403
194	岐阜	笠松	1,101	227	46	41,693	18,189	5,014	43	9	6	351	▲ 2,356	16,242
195	岐阜	佐波	204	65	4	20,321	14,182	7,761	21	4	3	543	▲ 2,936	11,817
196	岐阜	海津	95	66	21	216,147	85,250	16,948	221	48	30	1,186	31,826	118,561
197	岐阜	美濃平田	84	60	19	223,188	87,897	17,369	228	49	31	3,805	37,265	129,275
198	岐阜	南濃	335	62	8	24,833	12,329	4,482	25	5	3	314	2,197	14,873
199	岐阜	岐阜石津	162	59	4	23,747	16,323	8,819	24	5	3	617	▲ 2,647	14,325
200	岐阜	養老	968	285	86	89,076	35,312	7,164	91	20	12	501	▲ 7,154	28,782
201	岐阜	養老東	224	86	12	54,537	26,587	9,353	56	12	8	654	10,799	38,116
202	岐阜	上石津	151	32	2	11,531	8,733	5,089	12	3	2	356	1,535	10,641
203	岐阜	垂井	655	128	37	56,844	22,716	4,753	58	13	8	332	▲ 3,559	19,568
204	岐阜	関ヶ原	198	55	9	42,932	20,343	6,777	44	9	6	474	▲ 5,511	15,365
205	岐阜	岐阜神戸	219	58	17	75,339	30,179	6,372	77	17	10	446	11,776	42,505
206	岐阜	輪之内	100	68	22	217,368	85,317	16,629	222	48	30	1,163	25,318	112,098
207	岐阜	名森	182	107	47	258,773	96,080	14,308	265	57	36	1,001	▲ 7,612	89,827
208	岐阜	墨俣	412	88	6	13,705	9,549	5,218	14	3	2	365	▲ 1,360	8,573
209	岐阜	揖斐川	2,959	554	112	37,713	16,466	4,549	39	8	5	318	▲ 3,671	13,165
210	岐阜	揖斐大野	665	163	28	42,294	19,326	5,961	43	9	6	417	▲ 4,537	15,264
211	岐阜	美濃池田	799	163	36	44,793	19,106	4,951	46	10	6	346	▲ 2,787	16,727
212	岐阜	岐阜北方	1,508	285	19	12,922	8,681	4,598	13	3	2	322	▲ 1,167	7,854
213	岐阜	本巢	128	34	6	46,935	21,369	6,538	48	10	6	457	▲ 4,518	17,372
214	岐阜	穂積	677	133	10	14,405	9,322	4,770	15	3	2	334	▲ 1,502	8,174
215	岐阜	巢南	127	32	2	17,256	11,652	6,199	18	4	2	434	▲ 2,691	9,419
216	岐阜	根尾	151	38	3	21,990	13,014	6,065	22	5	3	424	▲ 2,035	11,433
217	岐阜	高富	1,906	476	93	48,588	21,417	6,063	50	11	7	424	▲ 2,862	19,047
218	岐阜	岐阜美山	335	72	23	67,214	26,424	5,184	69	15	9	363	▲ 3,939	22,941
219	岐阜	谷合	128	41	12	93,494	37,409	7,865	96	21	13	550	14,577	52,666
220	岐阜	武芸川	161	48	5	28,332	16,124	7,171	29	6	4	502	▲ 4,207	12,458
221	岐阜	武儀	161	63	12	74,223	32,944	9,490	76	16	10	664	9,217	42,927
222	岐阜	上之保	161	67	13	78,228	34,835	10,115	80	17	11	708	18,586	54,237
223	岐阜	郡上八幡	2,117	606	108	51,112	23,104	6,952	52	11	7	486	▲ 4,917	18,743
224	岐阜	岐阜大和	151	33	1	6,470	7,385	5,341	7	1	1	374	▲ 816	6,952
225	岐阜	岐阜白鳥	313	108	26	82,231	34,395	8,410	84	18	11	588	▲ 4,829	30,267
226	岐阜	高鷺	151	41	18	116,272	43,426	6,684	119	26	16	468	▲ 6,330	37,725
227	岐阜	美並	162	51	10	60,552	26,830	7,696	62	13	8	538	14,635	42,086
228	岐阜	富加	162	42	5	30,606	15,979	6,308	31	7	4	441	6,866	23,328
229	岐阜	岐阜川辺	220	45	7	33,366	15,459	4,915	34	7	5	344	▲ 2,813	13,036
230	岐阜	七宗	367	94	1	2,660	7,030	6,189	3	1	0	433	▲ 734	6,733
231	岐阜	八百津	188	38	7	37,485	16,690	4,845	38	8	5	339	5,997	23,077
232	岐阜	美濃白川	1,155	212	63	54,865	21,798	4,461	56	12	8	312	▲ 1,032	21,154
233	岐阜	岐阜黒川	162	57	10	59,329	27,241	8,493	61	13	8	594	▲ 3,322	24,595
234	岐阜	蘇原	162	60	7	45,207	23,232	8,946	46	10	6	626	6,064	29,984
235	岐阜	東白川	162	52	2	11,606	11,532	7,865	12	3	2	550	▲ 1,617	10,482
236	岐阜	御嵩	189	38	8	42,168	18,239	4,914	43	9	6	344	4,902	23,543
237	岐阜	笠原	677	107	6	9,553	6,857	3,838	10	2	1	269	▲ 799	6,340
238	岐阜	美濃坂下	158	35	6	37,751	17,238	5,309	39	8	5	371	6,905	24,566
239	岐阜	加子母	162	59	5	30,396	18,470	8,865	31	7	4	620	▲ 2,922	16,210
240	岐阜	付知	442	125	38	86,055	34,067	6,874	88	19	12	481	▲ 4,986	29,681
241	岐阜	美濃福岡	128	31	11	86,590	33,157	5,795	89	19	12	405	21,065	54,747
242	岐阜	蛭川	161	41	2	13,534	10,394	6,117	14	3	2	428	▲ 1,993	8,848
243	岐阜	岩村	486	80	6	11,365	7,613	4,022	12	3	2	281	▲ 1,064	6,847
244	岐阜	山岡	127	22	3	26,070	12,410	4,172	27	6	4	292	▲ 2,116	10,623
245	岐阜	明智	127	29	3	26,604	13,979	5,572	27	6	4	390	▲ 607	13,799
246	岐阜	上矢作	337	101	5	13,438	11,545	7,299	14	3	2	511	530	12,605
247	岐阜	岐阜萩原	494	90	26	52,815	21,129	4,440	54	12	7	311	▲ 2,933	18,580
248	岐阜	飛騨小坂	128	35	8	61,718	26,170	6,667	63	14	9	466	▲ 4,746	21,976
249	岐阜	下呂	2,328	565	64	27,342	14,542	5,902	28	6	4	413	▲ 1,814	13,179
250	岐阜	飛騨竹原	162	43	1	4,162	7,792	6,477	4	1	1	453	▲ 2,030	6,221
251	岐阜	岐阜金山	194	52	16	84,690	33,232	6,470	87	19	12	453	▲ 5,001	28,802
252	岐阜	町方	174	54	5	27,742	16,322	7,556	28	6	4	529	▲ 2,029	14,860
253	岐阜	荘川	998	306	8	7,889	9,942	7,449	8	2	1	521	▲ 951	9,523
254	岐阜	久々野	151	40	6	41,168	19,382	6,373	42	9	6	446	▲ 2,229	17,656
255	岐阜	飛騨古川	575	102	31	54,040	21,389	4,312	55	12	7	302	▲ 3,302	18,463
256	岐阜	飛騨細江	170	88	9	51,977	28,915	12,490	53	11	7	874	▲ 7,832	22,028
257	岐阜	飛騨国府	151	28	1	5,560	6,218	4,461	6	1	1	312	▲ 493	6,045
258	岐阜	飛騨河合	264	110	25	93,289	39,636	10,157	95	21	13	711	▲ 5,517	34,959

259	岐阜	岐阜神岡	1,586	400	46	28,697	15,191	6,123	29	6	4	428	▲ 1,103	14,555
260	岐阜	奥飛騨温泉	370	121	15	39,412	20,430	7,976	40	9	5	558	▲ 5,627	15,415
261	岐阜	美濃春日	84	44	0	5,057	14,288	12,690	5	1	1	888	0	15,183
262	静岡	用宗	953	193	21	21,900	11,855	4,935	22	5	3	345	▲ 1,956	10,274
263	静岡	静岡長沼	2,105	464	44	20,713	11,904	5,359	21	5	3	375	3,746	16,054
264	静岡	城北	2,305	615	195	84,622	33,218	6,478	87	19	12	453	7,103	40,892
265	静岡	静岡八幡	5,614	2,015	1,040	185,336	67,290	8,724	190	41	26	610	▲ 13,151	55,006
266	静岡	賤機	158	56	13	81,347	34,266	8,560	83	18	11	599	▲ 6,635	28,342
267	静岡	静岡美和	189	43	10	51,194	21,738	5,561	52	11	7	389	954	23,151
268	静岡	服織	491	174	38	78,291	33,371	8,631	80	17	11	604	▲ 7,742	26,341
269	静岡	静岡大谷	799	156	6	7,783	7,213	4,754	8	2	1	333	▲ 1,368	6,189
270	静岡	静岡電々	9,136	3,035	710	77,707	32,629	8,073	79	17	11	565	▲ 2,509	30,792
271	静岡	静岡水落	3,093	1,050	95	30,655	17,936	8,249	31	7	4	577	▲ 3,404	15,151
272	静岡	浜松	3,078	1,089	225	72,974	31,661	8,601	75	16	10	602	▲ 5,920	26,444
273	静岡	積志	1,002	290	53	52,795	23,715	7,032	54	12	7	492	▲ 3,114	21,166
274	静岡	浜松住吉	4,010	964	265	66,133	26,739	5,841	68	15	9	409	15,731	42,971
275	静岡	三方原	1,389	312	85	60,954	24,715	5,454	62	13	8	382	▲ 3,527	21,653
276	静岡	伊左地	220	44	2	7,448	7,239	4,885	8	2	1	342	▲ 1,078	6,514
277	静岡	神久呂	532	90	4	7,052	6,344	4,116	7	2	1	288	▲ 538	6,104
278	静岡	中野町	1,253	219	8	6,426	6,285	4,254	7	1	1	298	▲ 523	6,069
279	静岡	白羽	1,034	146	7	6,695	5,539	3,423	7	1	1	239	▲ 565	5,222
280	静岡	芳川	812	208	47	57,493	24,392	6,224	59	13	8	435	▲ 3,328	21,579
281	静岡	館山寺	158	35	3	21,308	12,080	5,347	22	5	3	374	▲ 2,234	10,250
282	静岡	都田	127	40	10	81,002	33,161	7,564	83	18	11	529	▲ 2,389	31,413
283	静岡	向宿別	9,728	3,254	221	22,686	15,297	8,128	23	5	3	569	621	16,518
284	静岡	増楽	749	82	11	14,396	7,218	2,669	15	3	2	187	▲ 1,371	6,054
285	静岡	静岡沼津	6,018	1,648	257	42,660	20,135	6,655	44	9	6	466	▲ 1,724	18,936
286	静岡	下香貫	1,459	226	17	11,641	7,435	3,756	12	3	2	263	▲ 625	7,090
287	静岡	沼津高島	1,313	263	34	25,879	13,047	4,869	26	6	4	341	▲ 354	13,070
288	静岡	沼津原	803	228	34	42,629	20,385	6,914	44	9	6	484	▲ 3,578	17,350
289	静岡	江ノ浦	250	76	10	41,188	20,402	7,387	42	9	6	517	▲ 2,378	18,598
290	静岡	静岡西浦	206	53	3	15,078	11,010	6,245	15	3	2	437	▲ 376	11,091
291	静岡	沼津第二	5,113	1,169	177	34,551	16,472	5,554	35	8	5	389	▲ 714	16,195
292	静岡	沼津北	5,398	1,939	485	89,797	37,104	8,728	92	20	12	611	▲ 8,059	29,780
293	静岡	静岡清水	2,678	544	71	26,566	13,333	4,938	27	6	4	345	▲ 2,734	10,981
294	静岡	有度	4,576	952	214	46,707	19,813	5,054	48	10	6	354	▲ 2,923	17,308
295	静岡	江尻	2,920	445	55	18,882	9,669	3,702	19	4	3	259	▲ 1,749	8,205
296	静岡	三保	989	163	17	17,299	9,470	4,004	18	4	2	280	▲ 1,105	8,669
297	静岡	静岡興津	323	114	52	162,297	59,859	8,573	166	36	22	600	55,013	115,696
298	静岡	小島	128	33	8	65,816	27,125	6,327	67	14	9	443	9,306	36,964
299	静岡	南熱海	856	159	6	6,499	6,556	4,502	7	1	1	315	▲ 650	6,230
300	静岡	伊豆山	547	185	34	61,371	27,599	8,206	63	14	8	574	▲ 6,848	21,410
301	静岡	第二熱海	2,784	784	152	54,590	24,091	6,841	56	12	8	479	▲ 4,348	20,298
302	静岡	三島中郷	235	50	11	45,173	19,420	5,145	46	10	6	360	▲ 4,324	15,518
303	静岡	北田町	2,122	408	131	61,888	24,226	4,669	63	14	9	327	▲ 3,705	20,934
304	静岡	富士宮	3,509	631	72	20,557	10,866	4,370	21	5	3	306	▲ 2,854	8,347
305	静岡	上野北山	190	52	11	56,181	24,404	6,651	57	12	8	465	▲ 4,749	20,197
306	静岡	猪之頭	162	56	8	49,084	23,934	8,423	50	11	7	589	10,214	34,805
307	静岡	上井出	128	34	7	56,595	24,387	6,503	58	12	8	455	▲ 3,828	21,092
308	静岡	伊東	3,804	1,023	155	40,872	19,452	6,537	42	9	6	457	▲ 2,805	17,161
309	静岡	静岡伊東2	3,248	703	100	30,642	14,945	5,262	31	7	4	368	▲ 2,403	12,952
310	静岡	川奈	220	49	16	72,599	28,392	5,451	74	16	10	381	12,551	41,424
311	静岡	宇佐美	267	74	18	68,736	28,469	6,748	70	15	9	472	17,616	46,651
312	静岡	富戸	220	59	31	142,516	51,563	6,528	146	31	20	457	34,276	86,493
313	静岡	八幡野	531	110	6	10,511	8,371	5,049	11	2	1	353	▲ 539	8,199
314	静岡	静岡島田	4,106	1,018	185	45,032	20,255	6,025	46	10	6	421	▲ 4,675	16,063
315	静岡	初倉	189	43	2	10,960	9,002	5,539	11	2	2	388	▲ 2,151	7,254
316	静岡	富士	5,875	1,248	208	35,332	16,328	5,163	36	8	5	361	▲ 2,304	14,434
317	静岡	平垣	2,180	569	174	79,685	31,526	6,346	82	18	11	444	10,628	42,709
318	静岡	富士大淵	976	195	10	10,145	8,071	4,865	10	2	1	340	▲ 334	8,090
319	静岡	富士見台	1,219	265	7	5,471	7,002	5,273	6	1	1	369	▲ 1,480	5,899
320	静岡	富士鈴川	514	60	3	4,909	4,406	2,855	5	1	1	200	▲ 571	4,042
321	静岡	富士岡	972	163	7	7,552	6,468	4,082	8	2	1	286	▲ 838	5,927
322	静岡	鷹岡	951	180	5	5,371	6,296	4,599	5	1	1	322	▲ 536	6,089
323	静岡	磐田	5,591	1,289	159	28,438	14,588	5,602	29	6	4	392	▲ 2,082	12,937
324	静岡	大藤	162	60	9	55,774	26,655	9,030	57	12	8	632	▲ 3,832	23,532
325	静岡	焼津	2,578	511	146	56,463	22,658	4,816	58	12	8	337	10,000	33,073

326	静岡	大富	1,260	237	23	17,974	10,247	4,567	18	4	2	320	▲ 3,342	7,249
327	静岡	掛川	6,085	1,658	379	62,363	26,327	6,620	64	14	9	463	▲ 894	25,983
328	静岡	原谷	224	52	2	7,474	8,004	5,642	8	2	1	395	▲ 1,388	7,022
329	静岡	伊達方	162	57	10	59,697	27,461	8,597	61	13	8	601	1,424	29,568
330	静岡	藤枝	1,915	538	85	44,199	20,795	6,828	45	10	6	478	▲ 2,530	18,804
331	静岡	葉梨	162	62	8	49,530	24,939	9,287	51	11	7	650	9,781	35,439
332	静岡	兵太夫	780	127	7	8,822	6,740	3,952	9	2	1	276	1,172	8,200
333	静岡	御殿場	3,528	818	223	63,184	25,602	5,636	65	14	9	394	6,565	32,649
334	静岡	御殿場神山	189	42	9	50,188	21,296	5,437	51	11	7	380	11,609	33,354
335	静岡	玉穂	743	162	42	56,208	23,066	5,304	58	12	8	371	▲ 3,187	20,328
336	静岡	袋井	1,698	503	104	61,205	26,541	7,200	63	13	8	504	▲ 3,841	23,288
337	静岡	静岡山梨	596	238	53	88,616	37,718	9,715	91	19	12	680	▲ 5,056	33,464
338	静岡	天竜	2,165	448	118	54,481	22,245	5,029	56	12	8	352	▲ 3,259	19,414
339	静岡	浜北	1,302	296	77	59,281	24,250	5,517	61	13	8	386	▲ 5,003	19,715
340	静岡	中瀬	474	99	5	10,598	8,446	5,097	11	2	1	357	▲ 747	8,070
341	静岡	宮口	80	16	1	11,394	8,473	4,872	12	3	2	341	▲ 1,106	7,725
342	静岡	宮口2	322	81	2	7,396	8,476	6,139	8	2	1	429	▲ 1,990	6,926
343	静岡	伊東下田	4,659	1,213	142	30,514	15,968	6,326	31	7	4	443	▲ 3,063	13,390
344	静岡	箕作	161	49	2	11,178	10,863	7,331	11	2	2	513	▲ 1,639	9,752
345	静岡	裾野	868	132	9	10,270	6,942	3,697	11	2	1	259	▲ 934	6,281
346	静岡	沼津御宿	189	37	10	52,235	21,212	4,706	53	11	7	329	▲ 3,771	17,841
347	静岡	湖西	1,893	430	42	22,233	12,548	5,522	23	5	3	386	▲ 1,061	11,904
348	静岡	新所原	193	36	6	28,822	13,621	4,513	29	6	4	316	2,259	16,235
349	静岡	入出	224	55	9	39,407	18,459	6,006	40	9	5	420	9,650	28,583
350	静岡	白須賀	162	46	5	32,711	17,316	6,979	33	7	5	488	2,822	20,671
351	静岡	熱川	850	188	12	14,225	9,863	5,368	15	3	2	376	▲ 1,324	8,935
352	静岡	稲取	319	86	8	24,032	14,144	6,550	25	5	3	458	▲ 3,910	10,725
353	静岡	河津	367	85	8	21,615	12,473	5,643	22	5	3	395	▲ 1,734	11,164
354	静岡	南伊豆	297	99	4	15,055	12,844	8,086	15	3	2	566	▲ 3,877	9,553
355	静岡	南崎	165	29	0	1,594	4,729	4,225	2	0	0	296	▲ 152	4,875
356	静岡	伊東松崎	1,041	366	103	98,624	39,697	8,532	101	22	14	597	▲ 4,633	35,798
357	静岡	西伊豆	340	71	24	69,181	26,925	5,064	71	15	10	354	▲ 2,347	25,028
358	静岡	仁科	159	35	0	1,172	5,726	5,356	1	0	0	375	▲ 260	5,842
359	静岡	伊豆賀茂	159	82	11	66,172	33,473	12,563	68	15	9	879	▲ 10,174	24,270
360	静岡	伊豆長岡	943	263	94	99,705	38,290	6,783	102	22	14	475	21,421	60,324
361	静岡	修善寺大仁	2,511	635	40	15,963	11,188	6,144	16	4	2	430	▲ 4,239	7,401
362	静岡	静岡戸田	127	28	5	35,365	16,602	5,427	36	8	5	380	▲ 3,105	13,926
363	静岡	土肥	448	69	13	29,903	13,197	3,748	31	7	4	262	6,617	20,118
364	静岡	丹那	223	58	2	8,374	8,914	6,268	9	2	1	438	▲ 1,328	8,036
365	静岡	新函南	742	239	55	74,700	31,429	7,824	76	16	10	547	4,344	36,422
366	静岡	韮山高原	449	114	2	3,909	7,386	6,151	4	1	1	430	▲ 361	7,461
367	静岡	韮山	628	174	9	13,846	11,126	6,751	14	3	2	472	▲ 2,591	9,026
368	静岡	大仁	314	65	13	42,744	18,513	5,006	44	9	6	350	8,852	27,774
369	静岡	湯ヶ島	359	85	22	60,844	25,005	5,778	62	13	8	404	▲ 3,683	21,809
370	静岡	青羽根	162	54	2	15,353	12,909	8,057	16	3	2	564	▲ 1,919	11,575
371	静岡	中伊豆	128	38	12	95,914	37,490	7,181	98	21	13	502	▲ 6,329	31,795
372	静岡	中土狩	943	191	45	47,801	20,020	4,915	49	11	7	344	12,066	32,497
373	静岡	須走	162	41	2	9,596	9,183	6,151	10	2	1	430	▲ 1,516	8,110
374	静岡	静岡小山	527	109	39	73,711	28,329	5,036	75	16	10	352	4,643	33,425
375	静岡	用沢	162	51	3	15,514	12,629	7,727	16	3	2	541	▲ 2,028	11,163
376	静岡	芝川	127	29	7	51,158	21,704	5,538	52	11	7	387	▲ 3,694	18,467
377	静岡	富士川	384	60	12	32,353	14,010	3,786	33	7	4	265	6,917	21,236
378	静岡	富士松野	162	42	9	56,300	24,058	6,267	58	12	8	438	14,861	39,435
379	静岡	蒲原	1,025	195	6	6,152	6,575	4,631	6	1	1	324	▲ 659	6,248
380	静岡	由比	996	245	82	82,738	32,113	5,968	85	18	11	418	▲ 4,753	27,892
381	静岡	静岡岡部	189	38	4	23,135	12,198	4,887	24	5	3	342	▲ 2,012	10,560
382	静岡	大井川	273	63	8	30,665	15,324	5,634	31	7	4	394	▲ 1,850	13,910
383	静岡	御前崎	195	68	30	154,156	57,240	8,527	158	34	21	597	45,308	103,358
384	静岡	相良	502	114	38	76,492	29,686	5,515	78	17	11	386	18,813	48,991
385	静岡	地頭方	160	50	2	9,702	10,677	7,611	10	2	1	532	▲ 2,414	8,808
386	静岡	榛原	2,045	548	79	38,435	18,654	6,509	39	8	5	455	▲ 3,315	15,846
387	静岡	吉田町	478	80	7	13,966	8,498	4,085	14	3	2	286	▲ 1,468	7,335
388	静岡	静岡金谷	755	127	37	49,116	19,619	4,098	50	11	7	287	▲ 2,449	17,525
389	静岡	静岡川根	154	40	10	61,860	25,925	6,377	63	14	9	446	729	27,186
390	静岡	中川根	433	85	10	22,980	12,055	4,793	24	5	3	335	4,506	16,928
391	静岡	千頭	162	35	6	35,999	16,680	5,304	37	8	5	371	6,840	23,941
392	静岡	大須賀	189	37	8	41,183	17,776	4,762	42	9	6	333	3,453	21,619

393	静岡	浜岡	220	50	7	30,165	15,062	5,530	31	7	4	387	▲ 3,394	12,097
394	静岡	小笠	189	37	3	17,172	10,130	4,704	18	4	2	329	▲ 1,641	8,842
395	静岡	掛川菊川	1,233	213	26	20,706	10,741	4,198	21	5	3	294	▲ 1,830	9,234
396	静岡	掛川城東	128	31	4	29,476	15,238	5,924	30	6	4	414	▲ 3,217	12,475
397	静岡	掛川大東	338	127	53	155,794	58,401	9,170	159	34	21	642	16,831	76,088
398	静岡	森町	918	107	5	5,032	4,426	2,836	5	1	1	198	▲ 520	4,111
399	静岡	天竜春野	238	69	7	28,422	16,012	7,031	29	6	4	492	▲ 2,091	14,452
400	静岡	気多	128	29	2	12,983	9,577	5,474	13	3	2	383	▲ 1,913	8,065
401	静岡	浅羽	189	47	8	43,711	19,793	5,980	45	10	6	418	▲ 3,502	16,770
402	静岡	静岡福田	1,003	163	34	34,355	14,801	3,945	35	8	5	276	▲ 2,494	12,631
403	静岡	竜洋	220	48	6	25,483	13,392	5,339	26	6	4	374	▲ 2,919	10,883
404	静岡	静岡豊岡	161	54	11	66,995	29,376	8,206	69	15	9	574	▲ 4,234	25,809
405	静岡	天竜佐久間	314	84	23	73,599	29,782	6,525	75	16	10	456	▲ 4,076	26,263
406	静岡	舞阪	1,451	321	62	42,386	18,776	5,382	43	9	6	377	▲ 3,270	15,941
407	静岡	新居	195	55	9	45,750	21,266	6,809	47	10	6	476	▲ 3,905	17,900
408	静岡	細江	1,329	405	130	98,060	38,389	7,402	100	22	14	518	29,010	68,053
409	静岡	引佐	159	51	14	88,020	35,601	7,787	90	19	12	545	▲ 8,415	27,852
410	静岡	三ヶ日	381	88	7	17,790	11,212	5,590	18	4	2	391	▲ 1,650	9,977
411	静岡	都筑	162	58	8	49,936	24,424	8,644	51	11	7	605	▲ 4,428	20,670
412	静岡	水窪	338	89	34	100,453	38,177	6,434	103	22	14	450	0	38,766
413	名古屋	千種覚王山	3,897	1,352	326	83,543	34,833	8,433	85	18	12	590	▲ 6,477	29,061
414	名古屋	名古屋東山	2,299	478	72	31,192	14,908	5,051	32	7	4	353	▲ 1,953	13,351
415	名古屋	千種第二	2,436	498	55	22,507	12,081	4,969	23	5	3	348	▲ 1,907	10,553
416	名古屋	名古屋新東	1,710	983	304	178,061	70,235	13,968	182	39	25	3,523	▲ 14,283	59,721
417	名古屋	布池	3,061	604	126	41,023	17,758	4,795	42	9	6	335	▲ 3,280	14,870
418	名古屋	矢田	2,958	712	133	44,876	20,033	5,852	46	10	6	409	2,725	23,229
419	名古屋	大曾根	3,683	1,295	298	80,874	34,098	8,542	83	18	11	598	▲ 6,326	28,482
420	名古屋	味鋺	2,092	362	81	38,676	16,423	4,201	40	9	5	294	▲ 3,011	13,760
421	名古屋	名古屋山田	2,005	522	161	80,098	31,644	6,333	82	18	11	443	9,893	42,091
422	名古屋	浄心	2,990	681	113	37,789	17,479	5,538	39	8	5	387	3,528	21,446
423	名古屋	菊井	8,106	2,297	415	51,208	23,068	6,886	52	11	7	596	▲ 3,255	20,479
424	名古屋	笹島	9,187	3,458	1,058	115,123	45,525	9,146	118	25	16	640	1,709	48,033
425	名古屋	則武	1,858	432	51	27,698	14,397	5,644	28	6	4	395	▲ 2,207	12,623
426	名古屋	名古屋中村	4,166	1,508	251	60,313	27,853	8,794	62	13	8	615	4,706	33,257
427	名古屋	稲葉地	1,921	578	115	59,896	26,233	7,306	61	13	8	511	4,881	31,707
428	名古屋	名古屋中	6,319	3,231	530	83,853	38,924	12,426	86	18	12	869	▲ 6,883	33,026
429	名古屋	広小路	7,632	2,016	443	57,999	24,748	6,420	59	13	8	449	▲ 5,252	20,025
430	名古屋	名古屋金山	5,453	2,179	418	76,623	33,922	9,709	78	17	11	840	▲ 6,936	27,932
431	名古屋	東海栄東西	21,157	3,860	1,175	55,529	21,981	4,434	57	12	8	310	▲ 4,434	17,934
432	名古屋	新広小路	1,447	558	147	101,633	41,489	9,373	104	22	14	1,743	▲ 9,862	33,510
433	名古屋	滝子	3,812	1,078	188	49,278	22,446	6,874	50	11	7	481	▲ 3,315	19,680
434	名古屋	瑞穂通	2,388	598	102	42,851	19,629	6,088	44	9	6	426	▲ 3,354	16,760
435	名古屋	八事	2,330	545	131	56,203	23,443	5,683	57	12	8	398	▲ 3,972	19,946
436	名古屋	名古屋中川	4,197	1,126	182	43,274	20,191	6,517	44	10	6	456	▲ 2,726	17,981
437	名古屋	下之一色	1,539	402	87	56,240	24,124	6,352	58	12	8	444	▲ 6,543	18,103
438	名古屋	名古屋万場	560	143	51	90,304	34,748	6,212	92	20	12	435	22,092	57,399
439	名古屋	名古屋港	4,721	1,649	249	52,822	25,183	8,491	54	12	7	594	▲ 4,804	21,046
440	名古屋	稲永	1,680	252	25	15,009	8,385	3,642	15	3	2	255	▲ 1,284	7,376
441	名古屋	道徳	2,775	639	145	52,261	22,106	5,591	53	11	7	391	90	22,658
442	名古屋	笠寺	2,575	684	95	36,917	18,122	6,456	38	8	5	452	▲ 2,255	16,370
443	名古屋	大同	2,978	638	74	24,787	13,039	5,206	25	5	3	364	▲ 1,751	11,685
444	名古屋	名古屋守山	2,226	462	74	33,107	15,505	5,043	34	7	5	353	▲ 1,743	14,161
445	名古屋	志段味	667	138	38	56,831	22,969	5,010	58	13	8	350	▲ 2,985	20,413
446	名古屋	名古屋大森	227	96	2	10,083	13,410	10,224	10	2	1	715	▲ 1,235	12,903
447	名古屋	名古屋緑	2,409	771	190	78,846	32,692	7,777	81	17	11	544	11,623	44,968
448	名古屋	平手	668	144	22	33,862	15,797	5,248	34	7	5	367	▲ 2,724	13,486
449	名古屋	鳴子第二	2,953	871	125	42,333	20,549	7,172	43	9	6	502	5,152	26,261
450	名古屋	名東	1,697	735	157	92,370	39,715	10,526	94	20	13	736	15,527	56,105
451	名古屋	猪子石	3,075	817	63	20,453	12,918	6,455	21	4	3	452	▲ 3,794	9,604
452	名古屋	猪高	10,371	3,461	499	48,102	23,309	8,109	49	11	7	567	▲ 1,285	22,658
453	名古屋	天白	1,845	572	80	43,095	21,151	7,533	44	9	6	527	▲ 3,616	18,121
454	名古屋	豊橋	7,015	2,151	495	70,548	29,744	7,451	72	16	10	521	▲ 3,409	26,954
455	名古屋	豊橋岩田	1,413	267	23	16,226	9,717	4,590	17	4	2	321	▲ 1,004	9,057
456	名古屋	豊橋花田	1,204	247	46	38,327	17,093	4,982	39	8	5	349	▲ 1,889	15,605
457	名古屋	豊橋南栄	1,665	373	33	19,911	11,737	5,445	20	4	3	381	57	12,202
458	名古屋	寺沢	162	54	13	77,748	32,612	8,044	80	17	11	563	19,667	52,950
459	名古屋	豊橋二川	384	55	3	6,940	5,682	3,489	7	2	1	244	▲ 983	4,953

460	名古屋	豊橋石巻	189	44	5	26,167	13,908	5,639	27	6	4	394	3,265	17,604
461	名古屋	老津	220	40	5	22,015	11,410	4,453	23	5	3	312	6,813	18,566
462	名古屋	植田	470	66	2	4,951	4,978	3,413	5	1	1	239	▲ 884	4,340
463	名古屋	札木	6,330	1,556	298	47,101	20,855	5,971	48	10	6	418	▲ 3,595	17,742
464	名古屋	岡崎	6,569	1,761	423	64,469	26,885	6,513	66	14	9	456	609	28,039
465	名古屋	羽根	2,137	431	93	43,516	18,653	4,902	45	10	6	343	▲ 811	18,246
466	名古屋	矢作	667	128	25	37,861	16,634	4,670	39	8	5	327	▲ 1,901	15,112
467	名古屋	藤川	220	44	14	62,269	24,507	4,830	64	14	9	338	14,353	39,285
468	名古屋	岩津	219	44	9	39,234	17,311	4,913	40	9	5	344	9,245	26,954
469	名古屋	常磐	127	29	7	52,216	21,987	5,487	53	11	7	384	12,207	34,649
470	名古屋	河合	203	47	9	44,350	19,636	5,622	45	10	6	393	▲ 2,148	17,942
471	名古屋	六ツ美	167	78	7	41,436	24,437	11,343	42	9	6	794	▲ 7,936	17,352
472	名古屋	尾張一宮	7,956	2,058	517	65,043	26,840	6,286	67	14	9	440	▲ 4,014	23,356
473	名古屋	一宮神山	1,523	224	18	11,848	7,322	3,578	12	3	2	250	▲ 1,117	6,472
474	名古屋	一宮羽根	740	179	67	90,208	34,377	5,871	92	20	12	411	14,371	49,283
475	名古屋	一宮萩原	938	144	21	22,389	10,818	3,743	23	5	3	262	▲ 1,787	9,324
476	名古屋	浅井	980	133	22	22,667	10,458	3,295	23	5	3	231	▲ 1,956	8,764
477	名古屋	品野	184	46	14	78,251	30,825	6,098	80	17	11	427	2,518	33,878
478	名古屋	水野	219	50	12	55,112	22,957	5,542	56	12	8	388	▲ 3,638	19,783
479	名古屋	瀬戸陶栄	4,850	911	215	44,274	18,556	4,566	45	10	6	319	▲ 2,629	16,307
480	名古屋	愛知半田	5,507	1,572	275	49,849	22,687	6,935	51	11	7	485	▲ 3,334	19,907
481	名古屋	板山	127	36	5	42,126	20,236	6,924	43	9	6	484	▲ 4,924	15,854
482	名古屋	亀崎	757	152	42	55,822	22,516	4,876	57	12	8	341	▲ 3,257	19,677
483	名古屋	春日井	6,223	1,457	344	55,229	23,141	5,689	56	12	8	398	▲ 2,648	20,967
484	名古屋	勝川	1,404	299	73	52,237	21,677	5,170	53	11	7	362	▲ 3,491	18,619
485	名古屋	高蔵寺分室	1,497	312	69	46,176	19,664	5,072	47	10	6	355	▲ 2,811	17,271
486	名古屋	高蔵寺	617	111	26	42,686	17,853	4,364	44	9	6	305	▲ 3,313	14,904
487	名古屋	春日井坂下	189	42	15	76,859	29,705	5,418	79	17	11	379	7,450	37,641
488	名古屋	愛知豊川	1,989	384	78	39,275	17,101	4,690	40	9	5	328	▲ 2,793	14,690
489	名古屋	御油	1,138	217	5	4,308	5,995	4,634	4	1	1	324	▲ 437	5,888
490	名古屋	津島藤浪	4,010	694	91	22,801	11,413	4,208	23	5	3	294	▲ 1,708	10,030
491	名古屋	碧南2	1,632	330	71	43,283	18,594	4,917	44	10	6	344	▲ 2,850	16,148
492	名古屋	刈谷	5,222	1,416	295	56,526	24,453	6,591	58	12	8	461	181	25,173
493	名古屋	刈谷境	715	134	20	27,616	13,277	4,550	28	6	4	318	77	13,710
494	名古屋	愛知豊田	2,595	732	150	58,001	25,181	6,853	59	13	8	479	▲ 3,970	21,770
495	名古屋	豊田高上	4,643	1,108	59	12,769	9,836	5,801	13	3	2	406	▲ 662	9,598
496	名古屋	豊田寿	1,617	397	56	34,711	16,939	5,970	36	8	5	418	5,547	22,953
497	名古屋	猿投2	1,190	237	20	16,993	10,214	4,844	17	4	2	339	▲ 1,248	9,328
498	名古屋	豊田高岡	845	173	14	16,760	10,282	4,986	17	4	2	349	▲ 865	9,789
499	名古屋	松平	157	46	15	96,643	37,630	7,091	99	21	13	496	13,355	51,614
500	名古屋	豊田上郷	324	69	7	21,112	11,820	5,149	22	5	3	360	▲ 467	11,743
501	名古屋	保見	743	86	3	4,146	4,117	2,807	4	1	1	196	▲ 444	3,875
502	名古屋	豊田駒場	127	33	9	74,080	29,630	6,221	76	16	10	435	6,344	36,511
503	名古屋	刈谷安城	2,313	765	209	90,320	36,576	8,035	92	20	12	562	22,105	59,367
504	名古屋	刈谷安城2	808	280	122	150,898	56,102	8,418	154	33	21	589	33,310	90,209
505	名古屋	今村	1,081	130	8	7,045	5,137	2,911	7	2	1	204	▲ 680	4,671
506	名古屋	刈谷桜井	220	48	8	37,461	17,128	5,290	38	8	5	370	4,206	21,755
507	名古屋	刈谷明治	189	70	37	196,826	71,218	9,021	201	43	27	631	15,835	87,955
508	名古屋	平坂	384	83	10	25,800	13,406	5,253	26	6	4	368	▲ 1,087	12,723
509	名古屋	室場	330	119	53	160,368	59,414	8,738	164	35	22	611	51,637	111,883
510	名古屋	西尾寄住	2,831	438	100	35,462	14,970	3,764	36	8	5	263	811	16,093
511	名古屋	蒲郡2	1,739	296	25	14,093	8,595	4,142	14	3	2	290	▲ 699	8,205
512	名古屋	三河大塚	162	51	7	45,962	22,162	7,638	47	10	6	534	12,954	35,713
513	名古屋	形原	955	138	36	37,857	15,468	3,505	39	8	5	245	▲ 710	15,055
514	名古屋	犬山B	1,270	220	22	17,038	9,600	4,216	17	4	2	295	▲ 1,274	8,644
515	名古屋	犬山羽黒	757	120	19	24,450	11,569	3,843	25	5	3	269	124	11,995
516	名古屋	常滑	1,879	461	157	83,678	32,405	5,963	86	18	12	417	▲ 4,386	28,552
517	名古屋	小鈴谷	134	52	21	152,952	57,778	9,445	156	34	21	661	34,951	93,601
518	名古屋	尾張大野	905	177	39	42,723	18,248	4,748	44	9	6	332	▲ 2,241	16,398
519	名古屋	一宮江南2	1,172	208	51	43,564	18,073	4,307	45	10	6	301	▲ 2,209	16,226
520	名古屋	江南宮田	583	85	6	10,374	6,817	3,539	11	2	1	248	▲ 1,004	6,075
521	名古屋	尾西	1,405	241	33	23,663	11,653	4,175	24	5	3	292	▲ 1,634	10,343
522	名古屋	小牧機械棟	1,352	245	32	23,991	11,977	4,396	25	5	3	308	▲ 2,281	10,037
523	名古屋	篠岡	470	92	14	30,346	14,362	4,773	31	7	4	334	▲ 2,134	12,604
524	名古屋	小牧桜井	1,115	452	59	52,604	26,469	9,846	54	12	7	689	▲ 7,564	19,667
525	名古屋	稲沢	1,363	300	58	42,417	18,754	5,350	43	9	6	374	▲ 3,747	15,439
526	名古屋	矢合	316	74	19	59,821	24,560	5,657	61	13	8	396	6,258	31,296

527	名古屋	豊橋新城	2,107	437	31	14,819	9,725	5,042	15	3	2	353	▲ 2,694	7,404
528	名古屋	大海	127	33	9	68,500	27,987	6,341	70	15	9	444	▲ 4,439	24,086
529	名古屋	新城富岡	162	51	12	73,967	30,999	7,625	76	16	10	533	9,977	41,611
530	名古屋	上野町	1,909	380	68	35,377	16,016	4,837	36	8	5	338	▲ 3,206	13,197
531	名古屋	尾張横須賀	1,688	352	67	39,722	17,621	5,069	41	9	5	355	▲ 2,627	15,404
532	名古屋	尾張横須賀B	1,726	336	45	26,172	13,006	4,736	27	6	4	331	▲ 1,211	12,163
533	名古屋	加木屋	919	180	4	4,762	6,267	4,762	5	1	1	333	304	6,911
534	名古屋	大府	1,598	251	32	20,103	10,172	3,820	21	4	3	267	▲ 1,048	9,419
535	名古屋	知多	1,412	247	11	7,539	6,640	4,258	8	2	1	298	▲ 329	6,620
536	名古屋	知立2	1,719	307	58	33,780	15,017	4,343	35	7	5	304	▲ 1,218	14,150
537	名古屋	尾張旭	868	196	69	79,276	30,545	5,494	81	17	11	384	11,657	42,695
538	名古屋	愛知高浜	1,648	306	113	68,793	26,245	4,506	70	15	9	315	21,233	47,887
539	名古屋	岩倉	1,495	217	40	26,669	11,955	3,528	27	6	4	247	▲ 884	11,355
540	名古屋	豊明	1,767	311	20	11,348	7,860	4,274	12	2	2	299	▲ 619	7,556
541	名古屋	東阿野	1,283	248	13	10,338	7,964	4,697	11	2	1	329	▲ 1,434	6,873
542	名古屋	名古屋東郷	1,050	221	66	63,069	25,050	5,120	65	14	9	358	1,133	26,629
543	名古屋	名古屋日進	1,006	210	38	37,494	16,927	5,079	38	8	5	355	▲ 1,824	15,509
544	名古屋	長久手B	642	118	16	24,919	12,338	4,464	25	5	3	312	▲ 2,234	10,449
545	名古屋	豊山	312	85	24	78,049	31,320	6,656	80	17	11	466	▲ 4,759	27,135
546	名古屋	西春B	1,076	204	46	43,067	18,218	4,609	44	9	6	322	▲ 1,300	17,299
547	名古屋	新川清洲	1,568	426	84	53,572	23,526	6,597	55	12	7	462	▲ 6,404	17,658
548	名古屋	江南大口	384	83	28	73,711	28,564	5,271	75	16	10	369	13,639	42,673
549	名古屋	扶桑	1,057	187	6	5,649	6,079	4,294	6	1	1	300	431	6,818
550	名古屋	木曽川B	991	218	84	85,258	32,281	5,340	87	19	12	374	7,728	40,501
551	名古屋	祖父江	655	119	12	17,868	10,069	4,423	18	4	2	309	▲ 1,655	8,747
552	名古屋	平和	220	56	16	74,351	29,684	6,189	76	16	10	433	391	30,610
553	名古屋	海部	2,363	472	69	29,304	14,111	4,851	30	6	4	339	▲ 3,520	10,970
554	名古屋	蟹江B	900	157	26	29,020	13,403	4,233	30	6	4	296	▲ 2,476	11,263
555	名古屋	南海部	182	39	10	55,616	22,756	5,181	57	12	8	362	3,603	26,798
556	名古屋	木場	981	225	3	3,561	6,692	5,567	4	1	0	389	▲ 3,554	3,532
557	名古屋	津島弥富	1,164	275	68	58,566	24,255	5,748	60	13	8	402	▲ 3,626	21,112
558	名古屋	鍋田	283	80	21	75,974	30,869	6,861	78	17	10	480	755	32,209
559	名古屋	永和	219	44	6	27,363	13,497	4,850	28	6	4	339	▲ 2,245	11,629
560	名古屋	八開	162	52	11	68,965	29,591	7,798	71	15	10	546	5,278	35,511
561	名古屋	阿久比	505	94	28	56,360	22,314	4,504	58	12	8	315	▲ 3,245	19,462
562	名古屋	東浦	655	104	13	19,673	10,056	3,839	20	4	3	269	▲ 1,230	9,122
563	名古屋	南知多	726	169	46	63,377	25,670	5,643	65	14	9	395	▲ 3,005	23,148
564	名古屋	師崎	127	36	6	44,499	20,962	6,900	46	10	6	483	▲ 1,261	20,246
565	名古屋	篠島	203	73	20	97,706	39,655	8,780	100	21	13	614	▲ 5,996	34,407
566	名古屋	日間賀	98	38	7	73,561	32,561	9,316	75	16	10	652	▲ 6,413	26,901
567	名古屋	愛知豊浜	127	29	4	33,122	16,028	5,561	34	7	5	389	▲ 2,144	14,319
568	名古屋	愛知美浜	467	98	14	30,063	14,604	5,104	31	7	4	357	▲ 1,895	13,108
569	名古屋	野間	138	54	26	190,536	69,731	9,522	195	42	26	666	▲ 2,174	68,486
570	名古屋	武豊	1,653	258	22	13,538	8,070	3,792	14	3	2	265	▲ 1,265	7,089
571	名古屋	一色2	400	70	5	11,689	7,958	4,264	12	3	2	298	▲ 1,229	7,044
572	名古屋	吉良	471	85	11	22,565	11,520	4,390	23	5	3	307	3,350	15,208
573	名古屋	上横須賀	189	51	13	70,827	28,897	6,516	72	16	10	456	4,639	34,090
574	名古屋	幡豆	220	48	16	72,589	28,288	5,350	74	16	10	374	1,842	30,604
575	名古屋	幸田	231	71	18	77,851	32,039	7,438	80	17	11	520	▲ 6,448	26,219
576	名古屋	豊富	162	53	11	69,788	29,942	7,889	71	15	10	552	4,865	35,455
577	名古屋	三好	868	117	7	8,282	5,906	3,289	8	2	1	230	▲ 320	5,827
578	名古屋	三好ヶ丘	1,218	300	18	15,030	10,733	5,984	15	3	2	419	▲ 3,851	7,321
579	名古屋	豊田藤岡	1,034	188	1	1,250	4,820	4,425	1	0	0	310	▲ 215	4,916
580	名古屋	小原	383	138	37	97,776	39,684	8,787	100	22	13	615	33,080	73,514
581	名古屋	足助	309	58	4	12,323	8,498	4,604	13	3	2	322	▲ 560	8,278
582	名古屋	下山	162	48	8	49,140	22,778	7,250	50	11	7	507	▲ 3,675	19,678
583	名古屋	小渡	162	58	7	44,133	22,598	8,652	45	10	6	605	▲ 3,256	20,008
584	名古屋	設楽	1,999	522	141	70,517	28,626	6,343	72	16	10	444	▲ 3,890	25,278
585	名古屋	東栄	127	34	11	86,895	33,929	6,470	89	19	12	453	▲ 5,501	29,001
586	名古屋	稲武	127	40	15	116,798	44,611	7,703	119	26	16	539	▲ 7,449	37,862
587	名古屋	鳳来大野	127	25	3	25,902	13,026	4,841	26	6	4	339	8,093	21,494
588	名古屋	鳳来	162	54	9	55,686	25,784	8,187	57	12	8	573	11,672	38,106
589	名古屋	三河一宮	379	78	4	9,964	8,161	5,012	10	2	1	351	▲ 1,049	7,476
590	名古屋	小坂井	983	169	3	3,071	5,153	4,183	3	1	0	293	▲ 389	5,061
591	名古屋	愛知御津	873	140	3	3,412	4,979	3,901	3	1	0	273	▲ 414	4,842
592	名古屋	愛知田原2	3,072	1,009	118	38,408	20,119	7,982	39	8	5	558	▲ 5,787	14,942
593	名古屋	愛知野田	128	25	1	8,325	7,382	4,751	9	2	1	332	▲ 1,291	6,435

594	名古屋	赤羽根	139	34	4	31,929	15,964	5,875	33	7	4	411	439	16,858
595	名古屋	渥美	786	138	4	4,681	5,735	4,256	5	1	1	298	▲ 467	5,573
596	名古屋	伊良湖岬	139	30	4	25,363	13,306	5,291	26	6	4	370	▲ 2,283	11,429
597	三重	片田	510	81	6	11,149	7,370	3,847	11	2	2	269	1,767	9,421
598	三重	高茶屋	249	85	13	51,345	24,516	8,291	53	11	7	580	▲ 5,901	19,266
599	三重	一身田	1,228	318	63	51,631	22,609	6,294	53	11	7	440	▲ 1,909	21,211
600	三重	高野尾	162	64	12	75,431	33,421	9,585	77	17	10	671	13,834	48,030
601	三重	津丸之内第4	3,087	1,318	242	78,378	35,144	10,377	80	17	11	898	7,140	43,290
602	三重	津丸之内第3	3,087	426	191	61,953	22,930	3,353	63	14	9	290	8,361	31,667
603	三重	四日市B	5,074	1,194	311	61,229	25,066	5,718	63	13	8	400	▲ 4,674	20,876
604	三重	三ツ谷B	1,339	179	12	8,838	6,036	3,243	9	2	1	227	▲ 892	5,383
605	三重	四日市富田	2,002	324	30	15,046	8,690	3,936	15	3	2	275	▲ 796	8,189
606	三重	小山田	127	25	3	22,157	11,687	4,685	23	5	3	328	▲ 1,864	10,182
607	三重	県	710	118	13	18,160	9,763	4,024	19	4	3	282	▲ 978	9,093
608	三重	保々	127	43	7	57,589	26,398	8,200	59	13	8	574	1,223	28,275
609	三重	四日市水沢	162	47	5	30,496	16,729	7,092	31	7	4	496	▲ 3,033	14,234
610	三重	塩浜	2,383	496	142	59,584	23,884	5,055	61	13	8	354	▲ 3,481	20,839
611	三重	室山	617	88	5	8,577	6,189	3,479	9	2	1	243	▲ 997	5,447
612	三重	下野	220	71	17	77,218	32,198	7,797	79	17	11	545	19,878	52,728
613	三重	伊勢志摩2	3,193	673	141	44,064	19,049	5,125	45	10	6	359	▲ 4,613	14,856
614	三重	伊勢志摩3	4,914	1,939	388	79,012	34,557	9,589	81	17	11	671	▲ 8,113	27,224
615	三重	伊勢大湊	339	92	21	61,397	26,004	6,602	63	14	8	462	9,617	36,168
616	三重	伊勢豊浜	189	41	4	21,996	12,214	5,263	23	5	3	368	▲ 1,770	10,843
617	三重	伊勢南	162	55	7	44,926	22,433	8,236	46	10	6	576	5,766	28,837
618	三重	松阪港	4,875	1,142	119	24,387	13,396	5,690	25	5	3	398	▲ 1,752	12,075
619	三重	松阪南	632	147	6	9,220	8,556	5,643	9	2	1	395	▲ 3,675	5,288
620	三重	柳田	188	37	3	16,730	10,016	4,729	17	4	2	331	720	11,090
621	三重	伊勢寺	162	48	5	31,679	17,293	7,282	32	7	4	509	5,524	23,369
622	三重	松阪東黒部	162	62	4	25,770	17,468	9,325	26	6	4	652	▲ 2,469	15,687
623	三重	松阪大石	162	52	3	17,030	13,270	7,888	17	4	2	552	▲ 1,383	12,462
624	三重	松阪新座	2,237	314	29	12,834	7,467	3,412	13	3	2	239	▲ 961	6,763
625	三重	桑名	5,370	1,676	359	66,761	28,681	7,584	68	15	9	531	▲ 6,341	22,963
626	三重	桑名深谷	127	32	3	24,056	13,642	6,040	25	5	3	423	▲ 2,423	11,675
627	三重	七和	552	86	5	9,022	6,641	3,790	9	2	1	265	▲ 996	5,922
628	三重	伊賀上野	3,809	929	166	43,488	19,669	5,927	44	10	6	415	▲ 3,212	16,932
629	三重	三重上野南	89	51	9	103,758	46,743	13,955	106	23	14	976	1,932	49,794
630	三重	鈴鹿B館	3,365	1,288	247	73,420	32,500	9,299	75	16	10	651	▲ 7,937	25,315
631	三重	鈴鹿白子	1,542	397	25	16,403	11,437	6,254	17	4	2	437	▲ 3,564	8,333
632	三重	石薬師	220	43	6	27,150	13,349	4,770	28	6	4	334	▲ 2,210	11,511
633	三重	天名	224	50	4	16,161	10,507	5,400	17	4	2	378	▲ 1,568	9,340
634	三重	伊勢若松	217	48	6	27,787	14,093	5,312	28	6	4	372	▲ 1,616	12,887
635	三重	庄野	916	140	11	12,329	7,611	3,715	13	3	2	260	404	8,293
636	三重	三重長沢	162	63	11	68,174	30,976	9,433	70	15	9	660	4,613	36,343
637	三重	名張	1,696	490	53	31,551	16,990	7,020	32	7	4	491	▲ 1,726	15,798
638	三重	比奈知	167	65	6	36,819	21,091	9,456	38	8	5	662	▲ 5,855	15,949
639	三重	桔梗ヶ丘第一	206	50	8	38,489	18,104	5,942	39	8	5	416	1,100	19,672
640	三重	尾鷲	3,465	1,042	145	41,877	20,541	7,308	43	9	6	511	▲ 4,677	16,433
641	三重	三重九鬼	130	61	12	92,695	40,761	11,469	95	20	13	802	▲ 4,384	37,307
642	三重	賀田	434	141	29	67,452	29,187	7,872	69	15	9	551	▲ 4,182	25,649
643	三重	北輪内	246	54	5	20,613	11,857	5,343	21	5	3	374	▲ 326	11,934
644	三重	三重亀山	2,337	341	23	10,021	6,717	3,550	10	2	1	248	466	7,444
645	三重	野登	162	60	3	18,756	14,997	9,070	19	4	3	635	▲ 2,370	13,288
646	三重	鳥羽	1,393	339	112	80,722	31,418	5,910	83	18	11	413	▲ 3,205	28,738
647	三重	鳥羽第2	2,547	872	76	29,753	17,720	8,318	30	7	4	582	▲ 3,146	15,197
648	三重	三重長岡	162	60	10	58,985	27,650	9,011	60	13	8	630	4,904	33,265
649	三重	答志島	379	91	3	7,498	8,180	5,810	8	2	1	406	▲ 1,878	6,719
650	三重	菅島	72	50	10	138,614	60,782	16,980	142	30	19	1,188	▲ 12,326	49,835
651	三重	三重飛鳥	162	53	2	12,212	11,860	8,001	12	3	2	560	▲ 1,100	11,337
652	三重	新鹿	360	113	3	8,670	10,330	7,590	9	2	1	531	▲ 425	10,448
653	三重	二木島	211	79	9	43,095	22,757	9,139	44	9	6	639	▲ 2,992	20,463
654	三重	熊野第二	2,168	443	107	49,185	20,502	4,960	50	11	7	347	▲ 2,976	17,941
655	三重	久居	1,403	270	27	19,465	10,836	4,685	20	4	3	328	▲ 2,014	9,177
656	三重	榑原	162	50	2	13,524	11,791	7,517	14	3	2	526	▲ 1,081	11,255
657	三重	多度	218	48	6	25,902	13,582	5,397	26	6	4	378	▲ 1,966	12,030
658	三重	伊勢長島	189	57	12	65,448	28,012	7,331	67	14	9	513	17,512	46,127
659	三重	北勢	434	65	9	21,641	10,466	3,627	22	5	3	254	4,341	15,091
660	三重	員弁	127	35	9	72,430	29,642	6,754	74	16	10	473	12,309	42,524

661	三重	大安	127	38	11	82,582	33,282	7,186	84	18	11	503	8,957	42,855
662	三重	大安東	162	38	2	9,863	8,800	5,683	10	2	1	398	▲ 1,884	7,327
663	三重	東員	216	79	25	115,166	45,292	8,900	118	25	16	623	22,986	69,060
664	三重	三重藤原	128	25	3	22,300	11,841	4,794	23	5	3	335	▲ 1,938	10,269
665	三重	菰野	803	182	68	84,761	32,306	5,521	87	19	12	386	26,267	59,077
666	三重	朝明	127	32	10	79,110	31,095	6,096	81	17	11	426	8,841	40,471
667	三重	四日市楠	189	43	2	9,987	8,630	5,474	10	2	1	383	▲ 1,335	7,691
668	三重	四日市朝日	127	35	8	62,575	26,463	6,689	64	14	9	468	9,675	36,693
669	三重	三重関	127	33	2	18,925	12,198	6,218	19	4	3	435	▲ 2,676	9,983
670	三重	河芸	218	61	5	22,588	13,909	6,771	23	5	3	474	▲ 1,650	12,764
671	三重	椋本	188	42	10	55,572	22,915	5,354	57	12	8	375	12,835	36,202
672	三重	三重美里	162	58	9	58,012	27,035	8,703	59	13	8	609	▲ 4,146	23,578
673	三重	安濃	224	71	9	41,236	20,742	7,711	42	9	6	539	4,088	25,426
674	三重	香良洲	189	34	2	9,803	7,422	4,324	10	2	1	303	▲ 1,347	6,391
675	三重	一志	223	49	8	35,541	16,593	5,362	36	8	5	375	5,953	22,970
676	三重	三重白山	218	58	16	73,869	29,754	6,411	76	16	10	449	▲ 3,095	27,210
677	三重	三重嬉野	188	42	8	43,459	19,184	5,451	44	10	6	381	9,780	29,405
678	三重	美杉	402	144	26	64,934	29,236	8,717	66	14	9	610	▲ 3,658	26,277
679	三重	三重奥津	162	55	5	30,737	17,988	8,275	31	7	4	579	▲ 2,380	16,229
680	三重	三雲	224	54	7	31,682	15,829	5,818	32	7	4	407	7,335	23,614
681	三重	飯南	127	36	7	53,401	23,676	6,801	55	12	7	476	▲ 3,204	21,022
682	三重	飯高	446	137	17	39,194	19,848	7,463	40	9	5	522	1,568	21,992
683	三重	飯高川俣	162	57	5	32,023	18,740	8,621	33	7	4	603	▲ 2,322	17,065
684	三重	多気	127	37	8	65,199	27,739	7,136	67	14	9	499	▲ 5,223	23,105
685	三重	明和	318	51	2	5,508	5,656	3,916	6	1	1	274	▲ 556	5,382
686	三重	伊勢大淀	127	30	8	62,761	25,520	5,687	64	14	9	398	8,482	34,487
687	三重	大台	1,511	390	69	45,415	20,625	6,274	46	10	6	439	▲ 4,979	16,147
688	三重	柘原	162	51	3	21,178	14,348	7,656	22	5	3	536	▲ 1,718	13,196
689	三重	勢和	429	125	6	14,195	11,575	7,089	15	3	2	496	▲ 2,105	9,986
690	三重	三重狹原	162	53	4	25,679	16,046	7,931	26	6	4	555	▲ 1,945	14,692
691	三重	伊勢玉城	218	51	11	51,145	21,816	5,654	52	11	7	396	10,876	33,158
692	三重	伊勢二見	189	50	8	43,136	20,108	6,477	44	9	6	453	5,489	26,109
693	三重	宿田曾	159	49	4	27,188	16,110	7,518	28	6	4	526	▲ 1,899	14,775
694	三重	五ヶ所	211	60	12	56,926	24,918	6,930	58	13	8	485	▲ 3,487	21,995
695	三重	南海	190	41	0	1,399	5,708	5,266	1	0	0	368	462	6,539
696	三重	慥柄	147	30	2	10,422	8,248	4,955	11	2	1	347	▲ 442	8,167
697	三重	内城田	162	64	16	98,274	40,639	9,584	101	22	14	670	▲ 7,595	33,851
698	三重	伊賀	224	40	2	9,022	7,203	4,352	9	2	1	304	▲ 158	7,361
699	三重	島ヶ原	162	49	4	23,892	14,972	7,422	24	5	3	519	▲ 1,659	13,864
700	三重	阿山	161	51	5	31,696	17,695	7,679	32	7	4	537	▲ 3,231	15,044
701	三重	伊賀平田	83	42	7	79,002	37,136	12,171	81	17	11	2,666	▲ 8,855	31,056
702	三重	三重青山	237	52	11	46,370	19,932	5,279	47	10	6	369	▲ 2,185	18,179
703	三重	浜島	144	30	6	38,485	17,165	5,004	39	8	5	350	▲ 2,447	15,120
704	三重	大王	275	81	11	38,565	19,324	7,137	39	8	5	499	4,083	23,958
705	三重	三重志摩	1,331	371	29	21,523	13,568	6,767	22	5	3	473	▲ 3,276	10,795
706	三重	阿児	2,371	518	67	28,377	14,276	5,309	29	6	4	371	▲ 2,598	12,088
707	三重	安乗	127	27	5	40,901	18,013	5,088	42	9	6	356	▲ 2,957	15,469
708	三重	甲賀	127	26	4	32,254	15,247	5,055	33	7	4	354	▲ 1,657	13,988
709	三重	三重磯部	127	31	4	33,677	16,476	5,834	34	7	5	408	▲ 2,304	14,626
710	三重	紀伊長島	926	197	24	26,312	13,483	5,168	27	6	4	362	▲ 871	13,011
711	三重	海山	324	79	7	23,113	13,239	5,935	24	5	3	415	87	13,773
712	三重	矢口桂城	190	71	12	64,661	29,493	9,060	66	14	9	634	9,729	39,945
713	三重	三重御浜	223	50	2	9,219	8,395	5,482	9	2	1	384	▲ 1,020	7,771
714	三重	紀宝鶴殿	162	45	3	17,002	12,155	6,782	17	4	2	474	▲ 1,589	11,063
715	三重	入鹿	162	54	6	36,876	19,744	8,091	38	8	5	566	▲ 3,320	17,041
716	三重	三重錦	303	61	2	5,822	6,769	4,929	6	1	1	345	0	7,122
717	三重	島津	165	63	1	9,004	12,153	9,308	9	2	1	651	0	12,816
718	三重	神島	79	54	16	202,936	80,713	16,585	208	45	28	1,160	0	82,154
719	三重	南島	358	74	7	20,135	11,411	5,048	21	4	3	353	0	11,792
720	滋賀	滋賀大津	11,855	5,419	1,035	87,318	38,699	11,107	89	19	12	777	▲ 4,330	35,266
721	滋賀	堅田2	152	35	5	30,736	15,326	5,613	31	7	4	393	▲ 3,431	12,330
722	滋賀	滋賀瀬田	1,475	514	75	50,804	24,514	8,460	52	11	7	592	▲ 6,388	18,788
723	滋賀	石山	1,439	261	39	26,860	12,902	4,414	27	6	4	309	▲ 2,030	11,218
724	滋賀	大津坂本2	886	127	17	19,709	9,706	3,478	20	4	3	243	▲ 1,562	8,414
725	滋賀	比叡平	162	55	3	21,499	15,004	8,210	22	5	3	574	▲ 3,207	12,401
726	滋賀	関ノ津	219	70	9	42,914	21,273	7,712	44	9	6	540	▲ 4,095	17,777
727	滋賀	途中	162	57	1	8,983	11,368	8,529	9	2	1	597	▲ 2,061	9,916

728	滋賀	上田上別館	120	30	12	100,282	37,734	6,045	103	22	14	2,426	▲ 9,125	31,174
729	滋賀	におの浜	353	143	11	31,302	19,754	9,863	32	7	4	690	▲ 6,123	14,364
730	滋賀	彦根 3	5,774	2,343	363	62,828	29,713	9,859	64	14	9	690	▲ 7,921	22,569
731	滋賀	河瀬	219	57	17	77,857	30,954	6,351	80	17	11	444	1,537	33,043
732	滋賀	稲枝	189	43	8	44,563	19,545	5,463	46	10	6	382	4,996	24,985
733	滋賀	滋賀長浜	2,920	984	90	30,842	17,932	8,186	32	7	4	573	▲ 3,739	14,809
734	滋賀	長浜局舎 2	2,855	1,249	164	57,528	28,814	10,635	59	13	8	744	▲ 8,079	21,559
735	滋賀	近江八幡	1,865	616	36	19,114	14,060	8,020	20	4	3	561	▲ 4,252	10,396
736	滋賀	六枚橋別館	227	47	6	25,319	13,007	5,006	26	6	3	350	▲ 2,775	10,617
737	滋賀	八日市	4,170	1,081	161	38,541	18,478	6,299	39	8	5	441	▲ 1,954	17,017
738	滋賀	草津	2,486	826	170	68,479	29,715	8,076	70	15	9	565	▲ 4,810	25,564
739	滋賀	常盤	220	54	12	55,605	23,583	6,012	57	12	8	421	3,695	27,776
740	滋賀	近江守山	1,744	525	43	24,485	15,056	7,319	25	5	3	512	▲ 4,443	11,158
741	滋賀	守山北	229	71	16	70,484	29,798	7,525	72	16	10	526	803	31,225
742	滋賀	滋賀志賀	127	39	10	76,685	31,608	7,375	78	17	11	516	▲ 7,286	24,944
743	滋賀	和辻	219	53	4	18,370	11,709	5,904	19	4	3	413	725	12,873
744	滋賀	小松	70	73	12	165,983	77,789	25,338	170	37	23	1,773	▲ 7,221	72,571
745	滋賀	栗東	2,608	1,056	261	100,053	41,457	9,840	102	22	14	688	▲ 3,305	38,978
746	滋賀	金勝	189	38	6	30,149	14,451	4,924	31	7	4	344	▲ 2,135	12,702
747	滋賀	中主	129	31	5	38,048	17,922	5,899	39	8	5	413	▲ 4,061	14,326
748	滋賀	野洲 2	1,508	502	42	28,151	16,995	8,099	29	6	4	567	▲ 4,643	12,958
749	滋賀	石部	220	68	24	110,598	42,492	7,543	113	24	15	528	28,208	71,380
750	滋賀	甲西	220	79	12	53,943	25,812	8,766	55	12	7	613	▲ 3,715	22,784
751	滋賀	下田	220	51	6	29,216	14,895	5,663	30	6	4	396	▲ 3,585	11,746
752	滋賀	菩提寺	167	69	7	44,047	24,010	10,091	45	10	6	706	▲ 4,545	20,232
753	滋賀	水口	2,493	788	226	90,780	36,369	7,683	93	20	13	538	▲ 4,756	32,277
754	滋賀	土山	134	53	4	29,352	18,831	9,556	30	6	4	669	▲ 3,501	16,039
755	滋賀	滋賀大野	134	42	7	51,600	23,908	7,602	53	11	7	532	▲ 4,639	19,872
756	滋賀	滋賀甲賀	220	60	9	39,204	19,049	6,660	40	9	5	466	5,020	24,589
757	滋賀	近江甲南	196	59	18	91,522	36,195	7,274	94	20	13	509	▲ 6,778	30,053
758	滋賀	雲井	161	55	2	11,484	11,912	8,283	12	3	2	579	▲ 2,384	10,124
759	滋賀	信楽	445	165	40	90,794	37,674	8,983	93	20	13	628	▲ 4,897	33,531
760	滋賀	安土	220	50	5	21,372	12,321	5,568	22	5	3	390	▲ 1,646	11,095
761	滋賀	滋賀蒲生	219	47	6	29,171	14,462	5,244	30	6	4	367	▲ 2,124	12,745
762	滋賀	近江日野	2,348	820	211	89,999	36,931	8,491	92	20	12	594	▲ 8,011	29,638
763	滋賀	竜王	134	53	14	101,904	41,873	9,671	104	22	14	677	▲ 8,479	34,211
764	滋賀	滋賀鶴川	127	43	5	41,957	21,473	8,215	43	9	6	575	▲ 5,647	16,459
765	滋賀	五個荘	189	47	6	34,039	16,769	6,013	35	7	5	421	▲ 2,798	14,439
766	滋賀	能登川	189	70	14	73,136	32,143	9,032	75	16	10	632	▲ 7,613	25,263
767	滋賀	愛東	162	38	2	13,684	10,083	5,759	14	3	2	403	1,319	11,824
768	滋賀	湖東	224	49	2	9,099	8,158	5,283	9	2	1	370	▲ 955	7,585
769	滋賀	秦荘	161	41	3	18,833	12,138	6,187	19	4	3	433	▲ 2,747	9,850
770	滋賀	愛知川	636	248	86	134,935	52,100	9,460	138	30	19	662	▲ 8,435	44,514
771	滋賀	豊郷	133	39	3	25,945	15,240	7,041	27	6	4	493	▲ 3,983	11,787
772	滋賀	甲良	161	39	1	6,395	7,940	5,919	7	1	1	414	▲ 1,654	6,709
773	滋賀	滋賀多賀	133	38	6	44,957	21,152	6,946	46	10	6	486	7,463	29,163
774	滋賀	滋賀山東	140	47	6	42,115	21,517	8,209	43	9	6	574	▲ 3,673	18,476
775	滋賀	柏原別館	135	40	11	81,564	32,916	7,142	83	18	11	500	2,554	36,082
776	滋賀	滋賀伊吹	160	37	6	35,524	16,864	5,639	36	8	5	394	▲ 3,773	13,534
777	滋賀	米原	220	60	5	24,650	14,451	6,662	25	5	3	466	▲ 2,247	12,703
778	滋賀	醒ヶ井	133	42	8	58,464	26,091	7,616	60	13	8	533	▲ 6,582	20,123
779	滋賀	滋賀浅井	140	47	9	65,512	28,778	8,076	67	14	9	565	8,087	37,520
780	滋賀	虎姫	153	71	33	212,300	78,327	11,240	217	47	29	786	35,670	115,076
781	滋賀	滋賀湖北	154	37	6	40,461	18,687	5,901	41	9	6	413	▲ 3,044	16,112
782	滋賀	朝日	154	25	1	4,837	5,547	4,019	5	1	1	281	▲ 559	5,276
783	滋賀	びわ	135	34	4	26,755	14,684	6,230	27	6	4	436	▲ 2,837	12,320
784	滋賀	近江高月	210	55	4	18,385	12,230	6,420	19	4	3	449	▲ 3,121	9,584
785	滋賀	木之本	982	371	55	56,453	27,030	9,191	58	12	8	643	▲ 4,193	23,558
786	滋賀	中之郷	160	55	4	27,572	17,055	8,342	28	6	4	584	▲ 3,089	14,588
787	滋賀	近江大浦	160	61	3	18,283	15,100	9,323	19	4	3	652	▲ 3,198	12,580
788	滋賀	マキノ	160	57	7	42,924	22,222	8,658	44	9	6	606	7,444	30,331
789	滋賀	マキノ沢	160	42	12	73,120	29,470	6,364	75	16	10	445	16,030	46,046
790	滋賀	今津	1,894	587	166	87,596	35,206	7,526	90	19	12	527	14,865	50,719
791	滋賀	安曇川	219	85	7	30,495	19,009	9,373	31	7	4	656	▲ 3,518	16,189
792	滋賀	船木	161	57	5	30,528	18,242	8,595	31	7	4	601	▲ 4,036	14,849
793	滋賀	高島	155	38	9	60,536	25,160	6,031	62	13	8	422	6,438	32,103
794	滋賀	新旭	219	71	8	36,287	19,356	7,889	37	8	5	552	▲ 3,997	15,961

795	滋賀	永源寺	162	37	2	10,400	8,851	5,565	11	2	1	389	▲ 806	8,448
796	滋賀	能登川北	162	54	1	6,717	10,153	8,030	7	1	1	562	0	10,724
797	滋賀	滋賀広瀬	161	44	4	27,172	15,288	6,702	28	6	4	469	0	15,795
798	京都	紫野	2,330	535	36	15,300	10,409	5,574	16	3	2	390	▲ 2,572	8,248
799	京都	京都北野	3,235	740	176	54,335	22,729	5,559	56	12	7	389	▲ 2,789	20,404
800	京都	西陣別館	2,190	1,032	201	91,621	40,399	11,447	94	20	13	801	▲ 9,959	31,368
801	京都	賀茂	3,430	1,156	331	96,435	38,662	8,189	99	21	13	573	▲ 6,151	33,217
802	京都	京都吉田別館	2,947	849	231	78,500	31,806	7,000	80	17	11	490	▲ 6,068	26,336
803	京都	山城大原	130	62	4	33,922	22,268	11,549	35	7	5	808	▲ 8,634	14,489
804	京都	鞍馬	158	57	8	49,579	24,426	8,759	51	11	7	613	▲ 4,746	20,362
805	京都	壬生別館	2,650	734	126	47,617	21,783	6,736	49	10	7	471	▲ 4,364	17,956
806	京都	京都	20,781	7,427	1,711	82,319	34,697	8,684	84	18	11	608	▲ 6,163	29,255
807	京都	祇園別館	2,627	694	55	20,969	13,050	6,424	21	5	3	449	▲ 1,712	11,816
808	京都	七条	4,683	1,695	449	95,839	39,082	8,797	98	21	13	615	▲ 6,038	33,791
809	京都	京都南	3,493	1,405	321	91,906	38,816	9,774	94	20	13	684	▲ 7,091	32,536
810	京都	嵯峨2	1,910	491	58	30,493	15,880	6,244	31	7	4	437	1,927	18,286
811	京都	朱雀	3,633	1,121	139	38,269	19,590	7,497	39	8	5	524	▲ 2,639	17,527
812	京都	深草	2,998	659	73	24,430	13,063	5,343	25	5	3	374	▲ 1,712	11,758
813	京都	京都醍醐	1,502	407	47	31,201	16,444	6,584	32	7	4	461	417	17,365
814	京都	伏見	3,056	1,053	248	81,062	33,987	8,372	83	18	11	586	▲ 2,393	32,292
815	京都	淀	841	177	14	16,240	10,244	5,112	17	4	2	358	▲ 1,163	9,462
816	京都	山科	3,128	1,173	257	82,020	35,028	9,110	84	18	11	637	▲ 4,874	30,904
817	京都	京都桂	2,323	956	171	73,639	33,268	9,998	75	16	10	699	▲ 6,535	27,533
818	京都	朱雀・桂2	323	93	22	67,012	28,167	6,991	69	15	9	489	▲ 4,905	23,844
819	京都	大原野	1,845	370	20	10,854	8,304	4,874	11	2	1	341	▲ 1,661	6,998
820	京都	福知山上川口	127	56	29	228,321	82,930	10,780	234	50	32	754	55,624	139,624
821	京都	前田	941	295	136	144,781	53,356	7,605	148	32	20	532	3,120	57,208
822	京都	福知山	11,920	4,695	709	59,465	28,362	9,571	61	13	8	670	▲ 8,284	20,830
823	京都	京都舞鶴	3,959	1,302	309	78,098	32,672	7,993	80	17	11	559	▲ 4,153	29,186
824	京都	舞鶴西	1,930	672	185	95,969	38,784	8,458	98	21	13	592	▲ 7,380	32,128
825	京都	舞鶴八雲2	84	78	46	548,254	195,794	22,546	561	121	76	9,796	52,921	259,269
826	京都	舞鶴岡田	142	106	66	467,984	166,088	18,205	479	103	65	1,274	45,489	213,498
827	京都	綾部	1,539	517	186	120,862	46,362	8,170	124	27	17	572	▲ 4,395	42,707
828	京都	八田	161	52	4	25,753	15,953	7,815	26	6	4	547	▲ 3,945	12,591
829	京都	何北	161	64	16	101,489	41,786	9,715	104	22	14	680	25,450	68,056
830	京都	宇治2	3,746	1,102	190	50,849	23,216	7,148	52	11	7	500	▲ 2,891	20,895
831	京都	京都新田	1,808	633	40	21,936	15,444	8,512	22	5	3	596	▲ 485	15,585
832	京都	木幡	1,393	327	59	42,214	19,042	5,702	43	9	6	399	▲ 1,694	17,805
833	京都	宮津	2,806	749	149	53,208	23,298	6,484	54	12	7	454	▲ 4,170	19,655
834	京都	天ノ橋立	135	38	5	38,769	19,186	6,935	40	9	5	485	▲ 3,076	16,649
835	京都	亀岡	2,863	820	157	54,839	24,290	6,961	56	12	8	487	▲ 2,715	22,138
836	京都	宮前	127	51	21	162,666	61,145	9,742	166	36	22	682	▲ 11,489	50,562
837	京都	城陽	2,824	920	117	41,399	21,000	7,918	42	9	6	554	▲ 1,663	19,948
838	京都	京都西山	2,727	801	74	27,297	15,759	7,133	28	6	4	499	▲ 2,067	14,229
839	京都	長岡京	3,899	1,765	265	67,970	32,476	10,997	70	15	9	952	▲ 8,232	25,290
840	京都	京都八幡	2,216	540	31	14,088	10,374	5,922	14	3	2	414	▲ 736	10,071
841	京都	山城田辺	1,985	679	155	78,053	32,984	8,319	80	17	11	582	▲ 5,983	27,691
842	京都	井手	158	64	12	76,560	34,084	9,891	78	17	11	692	1,285	36,167
843	京都	宇治田原	127	52	14	109,681	44,599	9,940	112	24	15	695	2,007	47,452
844	京都	山城町	190	51	11	56,608	24,428	6,540	58	12	8	458	4,104	29,068
845	京都	山城木津	1,948	509	59	30,364	15,942	6,347	31	7	4	444	▲ 1,950	14,478
846	京都	山城加茂	219	97	28	127,345	51,002	10,761	130	28	18	753	▲ 3,227	48,704
847	京都	和束	127	46	13	99,768	40,361	8,834	102	22	14	618	2,474	43,591
848	京都	精華2	1,782	387	33	18,385	11,088	5,278	19	4	3	369	▲ 2,271	9,212
849	京都	京北	515	126	35	68,783	27,680	5,945	70	15	9	416	▲ 4,209	23,981
850	京都	京都美山	174	62	4	21,997	15,626	8,675	23	5	3	607	▲ 3,198	13,066
851	京都	園部	3,373	1,112	265	78,486	32,815	8,013	80	17	11	561	▲ 7,299	26,185
852	京都	京都八木	220	78	25	113,142	44,357	8,604	116	25	16	602	▲ 7,901	37,215
853	京都	丹波町	127	42	7	54,977	25,309	7,936	56	12	8	555	▲ 5,961	19,979
854	京都	京都下山	161	50	1	7,730	10,014	7,571	8	2	1	530	▲ 1,824	8,731
855	京都	京都日吉	161	43	2	10,576	9,898	6,556	11	2	1	459	▲ 1,771	8,600
856	京都	瑞穂	223	70	19	86,052	34,756	7,564	88	19	12	529	24,727	60,131
857	京都	和知	127	67	29	229,152	85,129	12,717	234	50	32	890	57,671	144,006
858	京都	三和	161	52	16	99,131	39,238	7,913	101	22	14	554	▲ 7,034	32,895
859	京都	夜久野	127	57	24	191,575	71,412	10,874	196	42	26	761	57,084	129,521
860	京都	平野	127	58	26	205,784	76,156	11,128	211	45	28	779	54,797	132,016
861	京都	京都大江	127	42	3	25,459	15,978	7,933	26	6	4	555	▲ 3,448	13,121

862	京都	岩滝	437	128	49	111,929	42,473	7,103	115	25	15	497	35,631	78,756
863	京都	伊根	144	73	7	48,721	27,757	12,361	50	11	7	865	▲ 6,398	22,292
864	京都	加悦谷	1,468	433	45	30,604	16,829	7,158	31	7	4	501	▲ 2,216	15,156
865	京都	峰山	3,230	971	125	38,846	19,576	7,301	40	9	5	511	▲ 2,052	18,089
866	京都	丹後大宮	302	91	6	20,783	13,861	7,294	21	5	3	510	▲ 2,911	11,489
867	京都	網野	845	300	100	118,613	46,108	8,626	121	26	16	603	21,496	68,370
868	京都	丹後木津	163	62	4	23,178	16,628	9,304	24	5	3	651	▲ 4,240	13,071
869	京都	丹後町	635	138	23	35,439	16,483	5,284	36	8	5	370	▲ 2,511	14,391
870	京都	京都弥栄	142	43	6	42,517	20,724	7,289	43	9	6	510	▲ 3,881	17,411
871	京都	神野	155	68	30	196,011	72,625	10,685	201	43	27	748	▲ 12,048	61,596
872	京都	久美浜	289	106	8	27,520	17,642	8,946	28	6	4	626	▲ 3,540	14,766
873	京都	中上林	161	64	16	96,966	40,255	9,614	99	21	13	673	0	41,061
874	京都	大河内	127	32	2	15,552	10,975	6,061	16	3	2	424	0	11,420
875	大阪	都島	3,643	1,091	296	81,218	32,941	7,276	83	18	11	509	▲ 2,607	30,955
876	大阪	此花	3,930	1,210	297	75,551	31,353	7,479	77	17	10	523	▲ 6,174	25,806
877	大阪	大阪新町新	5,133	1,578	278	54,238	24,611	7,472	55	12	7	523	▲ 734	24,474
878	大阪	西	4,243	1,253	277	65,367	27,832	7,176	67	14	9	502	6,227	34,651
879	大阪	土佐堀	9,713	3,301	656	67,578	29,612	8,257	69	15	9	578	▲ 4,048	26,235
880	大阪	大阪港	4,648	1,690	325	70,019	30,960	8,834	72	15	10	618	▲ 5,559	26,116
881	大阪	大阪大正別館	2,509	636	73	28,901	15,289	6,156	30	6	4	431	▲ 2,429	13,331
882	大阪	天王寺	3,844	1,046	239	62,192	26,266	6,613	64	14	9	463	10,456	37,272
883	大阪	大阪桜川	2,826	908	165	58,275	26,219	7,804	60	13	8	546	▲ 4,609	22,237
884	大阪	日本橋北館	8,545	2,482	592	69,324	28,966	7,059	71	15	10	494	▲ 3,104	26,452
885	大阪	西淀川	4,343	1,095	169	38,937	18,433	6,129	40	9	5	429	▲ 3,225	15,691
886	大阪	東淀川	3,853	1,764	323	83,723	37,582	11,126	86	18	12	778	▲ 31	38,445
887	大阪	東成	2,854	906	75	26,137	15,971	7,712	27	6	4	540	▲ 1,506	15,042
888	大阪	生野	4,150	1,504	315	75,938	32,800	8,804	78	17	10	616	▲ 7,010	26,511
889	大阪	巽	4,704	1,442	315	66,951	28,604	7,447	68	15	9	521	3,620	32,837
890	大阪	大阪旭	3,811	1,244	347	91,002	36,687	7,930	93	20	13	555	7,393	44,761
891	大阪	大阪城東	3,929	1,105	143	36,405	18,335	6,831	37	8	5	478	▲ 2,627	16,236
892	大阪	鶴野	3,702	1,074	301	81,194	32,708	7,051	83	18	11	493	▲ 678	32,635
893	大阪	桑津	2,924	772	193	66,029	27,280	6,415	68	15	9	449	9,668	37,489
894	大阪	阿倍野	3,854	1,209	275	71,419	30,191	7,623	73	16	10	533	▲ 4,154	26,669
895	大阪	長居	4,030	1,324	322	79,832	33,213	7,986	82	18	11	559	▲ 5,251	28,632
896	大阪	大阪住吉	3,286	871	142	43,111	20,064	6,441	44	9	6	451	▲ 4,014	16,560
897	大阪	天下茶屋	3,821	716	214	55,917	22,226	4,556	57	12	8	319	▲ 3,417	19,205
898	大阪	大阪淀川3	10,872	5,430	747	68,738	33,857	12,136	70	15	9	849	▲ 9,529	25,271
899	大阪	大阪三国	4,480	1,743	454	101,254	41,452	9,456	104	22	14	662	349	42,603
900	大阪	大阪鶴見	2,459	476	97	39,489	17,187	4,708	40	9	5	329	▲ 1,390	16,180
901	大阪	住之江	2,854	891	156	54,680	24,863	7,584	56	12	8	531	▲ 4,717	20,753
902	大阪	南港	3,034	1,076	60	19,757	14,863	8,620	20	4	3	603	▲ 4,220	11,273
903	大阪	大阪平野	4,460	1,209	161	36,152	18,010	6,586	37	8	5	461	▲ 2,479	16,042
904	大阪	北平野	2,621	578	64	24,474	13,088	5,354	25	5	3	375	▲ 1,177	12,319
905	大阪	大阪北	13,103	4,007	759	57,958	25,747	7,432	59	13	8	520	▲ 4,140	22,207
906	大阪	北	6,244	1,808	319	51,078	23,179	7,038	52	11	7	492	▲ 3,042	20,699
907	大阪	堀川	5,189	1,790	230	44,406	22,413	8,381	45	10	6	586	▲ 2,881	20,179
908	大阪	豊崎	6,241	1,988	317	50,735	23,774	7,742	52	11	7	542	▲ 2,024	22,362
909	大阪	高津	3,903	1,412	449	115,013	45,132	8,788	118	25	16	615	▲ 6,974	38,932
910	大阪	北浜R T	13,064	1,213	293	22,420	9,340	2,255	23	5	3	494	▲ 2,052	7,813
911	大阪	大阪東	11,327	4,231	784	69,211	30,949	9,078	71	15	10	635	2,881	34,561
912	大阪	島之内南	6,809	2,911	685	100,632	42,188	10,388	103	22	14	2,276	▲ 6,764	37,839
913	大阪	大阪中央ビル	14,582	5,637	1,427	97,861	40,318	9,394	100	22	14	2,058	▲ 4,384	38,128
914	大阪	堺	14,351	4,069	826	57,587	25,086	6,889	59	13	8	482	2,959	28,607
915	大阪	大阪石津	2,889	843	256	88,497	35,054	7,089	91	19	12	496	12,123	47,795
916	大阪	金岡	3,407	773	84	24,530	13,263	5,512	25	5	3	386	1,843	15,525
917	大阪	鳳	2,195	784	119	54,042	25,754	8,677	55	12	7	607	▲ 4,538	21,897
918	大阪	浜寺	2,837	701	138	48,754	21,411	6,005	50	11	7	420	▲ 2,689	19,210
919	大阪	登美丘	2,364	684	184	78,062	31,696	7,029	80	17	11	492	▲ 4,033	28,263
920	大阪	泉北	3,310	871	127	38,388	18,528	6,397	39	8	5	448	▲ 2,607	16,421
921	大阪	深井	1,914	407	151	78,752	30,057	5,171	81	17	11	362	▲ 6,159	24,369
922	大阪	初芝	1,054	154	33	31,219	13,406	3,541	32	7	4	248	▲ 2,311	11,386
923	大阪	南大阪2	7,064	1,855	421	59,567	25,206	6,383	61	13	8	447	12,467	38,202
924	大阪	東岸和田	6,855	2,378	250	36,450	19,946	8,428	37	8	5	590	17	20,603
925	大阪	山直	1,490	120	23	15,478	6,855	1,964	16	3	2	137	419	7,432
926	大阪	内畑	144	39	8	56,188	24,432	6,677	57	12	8	467	▲ 4,941	20,035
927	大阪	豊中	5,765	1,759	263	45,630	21,835	7,416	47	10	6	519	▲ 3,116	19,301
928	大阪	服部	2,319	604	111	47,966	21,485	6,328	49	11	7	443	8,252	30,247

929	大阪	庄内	3,749	876	122	32,480	15,941	5,677	33	7	4	397	▲ 2,471	13,911
930	大阪	池田石橋	993	333	186	186,915	67,213	8,148	191	41	26	570	41,652	109,693
931	大阪	池田別館	5,098	1,206	171	33,624	16,375	5,750	34	7	5	402	▲ 2,029	14,794
932	大阪	西吹田	4,601	1,323	322	70,007	29,107	6,985	72	15	10	489	▲ 2,116	27,577
933	大阪	吹田	4,424	860	210	47,469	19,722	4,722	49	10	7	330	2,235	22,353
934	大阪	千里	4,021	1,120	211	52,595	23,387	6,767	54	12	7	473	▲ 3,004	20,929
935	大阪	万国博	1,899	472	186	98,138	37,059	6,047	100	22	14	423	11,703	49,321
936	大阪	泉大津	2,589	644	133	51,236	22,233	6,042	52	11	7	423	▲ 169	22,557
937	大阪	高槻	2,281	975	164	71,769	33,070	10,391	73	16	10	727	▲ 4,379	29,517
938	大阪	南高槻	2,294	730	169	73,618	30,992	7,729	75	16	10	541	9,372	41,006
939	大阪	茨木富田	1,650	465	119	71,967	29,583	6,841	74	16	10	479	▲ 3,874	26,288
940	大阪	安岡寺	1,594	558	38	24,023	16,102	8,511	25	5	3	595	▲ 1,910	14,820
941	大阪	上牧	733	228	19	25,994	15,765	7,551	27	6	4	528	▲ 4,261	12,069
942	大阪	西面	2,003	512	41	20,223	12,604	6,213	21	4	3	435	▲ 2,425	10,642
943	大阪	水間	1,740	424	71	40,888	18,837	5,916	42	9	6	414	▲ 1,979	17,329
944	大阪	大阪守口	2,856	1,081	258	90,324	37,744	9,202	92	20	12	644	8,662	47,174
945	大阪	枚方	1,924	715	138	71,735	31,698	9,030	73	16	10	632	▲ 4,125	28,304
946	大阪	牧野	2,277	438	76	33,274	15,191	4,676	34	7	5	327	▲ 2,212	13,352
947	大阪	中宮	3,377	1,026	155	45,973	21,910	7,383	47	10	6	517	9,724	32,214
948	大阪	香里丘	1,088	309	36	33,356	17,439	6,899	34	7	5	483	▲ 2,655	15,313
949	大阪	津田	1,407	439	36	25,792	15,728	7,578	26	6	4	530	▲ 2,997	13,297
950	大阪	香里	1,399	403	70	50,211	22,874	7,007	51	11	7	490	673	24,106
951	大阪	茨木	1,538	1,226	261	169,813	73,029	19,368	174	37	23	1,355	21,287	95,905
952	大阪	茨木 2	3,191	614	100	31,442	14,610	4,674	32	7	4	327	86	15,066
953	大阪	茨木 3	2,382	561	69	29,077	14,915	5,727	30	6	4	401	▲ 1,153	14,203
954	大阪	星見	2,563	714	166	64,570	27,168	6,764	66	14	9	473	7,841	35,571
955	大阪	郡	1,279	196	46	35,940	15,089	3,732	37	8	5	261	8,895	24,295
956	大阪	大岩	363	89	32	89,195	34,158	5,972	91	20	12	418	▲ 5,437	29,262
957	大阪	平田	9,302	2,894	196	21,028	14,205	7,560	22	5	3	529	▲ 4,932	9,832
958	大阪	八尾	7,987	1,745	339	42,461	18,727	5,309	43	9	6	371	2,380	21,536
959	大阪	志紀	1,572	401	24	15,562	11,121	6,203	16	3	2	434	▲ 3,443	8,133
960	大阪	千塚	871	165	35	39,664	17,124	4,590	41	9	5	321	▲ 2,605	14,895
961	大阪	泉佐野	2,186	800	105	48,158	24,115	8,897	49	11	7	622	▲ 2,561	22,243
962	大阪	大阪田尻	342	119	32	92,221	37,630	8,488	94	20	13	594	▲ 6,936	31,415
963	大阪	田尻別館	249	91	7	27,743	17,597	8,830	28	6	4	618	▲ 3,393	14,860
964	大阪	日根野 2	554	147	12	21,499	13,230	6,436	22	5	3	450	▲ 582	13,128
965	大阪	富田林	3,838	963	181	47,037	20,963	6,099	48	10	6	427	▲ 1,701	19,753
966	大阪	金剛	982	217	85	87,026	32,876	5,376	89	19	12	376	26,646	60,018
967	大阪	佐備	3,650	892	91	24,802	13,778	5,941	25	5	3	416	▲ 3,857	10,370
968	大阪	寝屋川	6,418	1,857	301	46,845	21,832	7,029	48	10	6	492	▲ 3,529	18,859
969	大阪	池田	2,563	914	256	99,830	40,215	8,669	102	22	14	607	23,718	64,678
970	大阪	寝屋川高宮	12,675	4,998	423	33,411	20,140	9,582	34	7	5	670	▲ 3,393	17,463
971	大阪	河内長野	1,903	838	203	106,842	44,466	10,704	109	24	15	749	23,269	68,632
972	大阪	三日月町	2,001	485	21	10,335	9,153	5,887	11	2	1	412	▲ 76	9,503
973	大阪	大阪松原	2,174	674	153	70,405	29,778	7,530	72	15	10	527	▲ 5,653	24,749
974	大阪	大阪大東	2,571	981	383	149,043	56,365	9,267	152	33	21	648	34,613	91,832
975	大阪	大阪和泉	4,009	1,011	278	69,378	28,049	6,126	71	15	10	429	▲ 3,419	25,155
976	大阪	大阪横山	142	45	7	49,729	23,407	7,693	51	11	7	538	7,064	31,078
977	大阪	大阪内田	1,025	194	19	18,484	10,443	4,602	19	4	3	322	115	10,906
978	大阪	三林	1,326	185	9	7,119	5,642	3,392	7	2	1	237	▲ 316	5,573
979	大阪	箕面	1,875	576	150	80,115	32,784	7,468	82	18	11	522	▲ 4,211	29,206
980	大阪	白島	982	264	92	93,565	36,093	6,526	96	21	13	457	23,560	60,240
981	大阪	柏原	2,100	478	62	29,544	14,864	5,528	30	6	4	387	▲ 1,107	14,184
982	大阪	柏原国分	885	230	104	117,656	43,499	6,320	120	26	16	442	26,754	70,857
983	大阪	羽曳野	1,623	324	62	38,048	16,877	4,854	39	8	5	340	▲ 3,232	14,037
984	大阪	門真	5,302	1,306	329	62,129	25,621	5,988	64	14	9	419	10,135	36,262
985	大阪	大和田	2,656	750	248	93,448	36,396	6,866	96	21	13	480	24,587	61,593
986	大阪	摂津	1,798	529	109	60,607	26,301	7,149	62	13	8	500	▲ 1,682	25,202
987	大阪	淀川島飼	588	137	28	47,062	20,526	5,654	48	10	6	396	▲ 3,505	17,481
988	大阪	高砂	933	259	8	8,366	9,392	6,748	9	2	1	472	▲ 486	9,390
989	大阪	藤井寺	2,589	775	117	45,248	21,570	7,272	46	10	6	509	▲ 540	21,601
990	大阪	東大阪	4,218	1,343	132	31,402	17,663	7,740	32	7	4	541	▲ 2,708	15,539
991	大阪	北布施	3,997	1,186	233	58,291	25,630	7,210	60	13	8	504	7,965	34,180
992	大阪	大阪河内	2,413	849	188	77,717	33,108	8,549	80	17	11	598	▲ 4,177	29,637
993	大阪	枚岡	3,332	1,152	157	47,223	23,326	8,403	48	10	7	588	9,930	33,909
994	大阪	鴻池	2,311	561	122	52,969	22,639	5,901	54	12	7	413	12,097	35,222
995	大阪	泉南	2,285	481	29	12,868	9,181	5,115	13	3	2	358	706	10,263

996	大阪	四条畷	1,689	410	73	43,145	19,529	5,895	44	9	6	412	▲ 1,181	18,819
997	大阪	交野	1,427	358	46	32,060	16,230	6,099	33	7	4	427	▲ 908	15,793
998	大阪	大阪狭山	2,279	535	53	23,293	13,062	5,701	24	5	3	399	▲ 956	12,537
999	大阪	大阪尾崎	1,371	278	54	39,679	17,463	4,924	41	9	5	345	▲ 1,057	16,806
1000	大阪	箱作	688	145	38	54,801	22,432	5,115	56	12	8	358	▲ 3,898	18,968
1001	京都	山崎	2,217	386	65	29,537	13,565	4,231	30	6	4	296	▲ 1,707	12,194
1002	大阪	東能勢	134	69	26	191,599	73,042	12,497	196	42	26	874	▲ 17,993	56,187
1003	大阪	豊中吉川	192	54	8	43,530	20,636	6,881	45	10	6	481	▲ 4,852	16,326
1004	大阪	能勢	297	96	16	54,523	25,129	7,900	56	12	8	553	▲ 4,693	21,065
1005	大阪	野間中	134	39	9	66,394	28,136	7,156	68	15	9	501	▲ 8,382	20,347
1006	大阪	熊取	1,600	380	37	23,255	13,116	5,767	24	5	3	403	▲ 994	12,557
1007	大阪	淡輪	141	30	8	57,286	23,373	5,270	59	13	8	369	1,902	25,724
1008	大阪	多奈川	140	46	12	83,323	34,272	7,942	85	18	11	556	1,558	36,500
1009	大阪	大阪岬	278	59	9	33,224	15,641	5,142	34	7	5	360	▲ 3,772	12,275
1010	大阪	太子別館	549	68	6	10,210	6,236	3,010	10	2	1	211	▲ 835	5,625
1011	大阪	河南	739	103	11	14,667	8,016	3,381	15	3	2	237	▲ 280	7,993
1012	大阪	赤阪	133	49	10	74,603	32,581	9,006	76	16	10	630	6,020	39,333
1013	大阪	美原	1,060	183	14	12,861	8,260	4,196	13	3	2	294	63	8,635
1014	大阪	日本橋	10,916	9,119	8,343	764,308	261,820	20,299	782	168	105	13,192	0	276,067
1015	兵庫	兵庫御影	1,625	846	187	114,980	48,989	12,655	118	25	16	885	13,288	63,321
1016	兵庫	御影営業所	3,019	1,222	113	37,302	21,623	9,836	38	8	5	688	▲ 6,064	16,298
1017	兵庫	東灘	3,773	877	94	24,935	13,528	5,649	26	5	3	395	▲ 2,043	11,914
1018	兵庫	灘2	2,625	402	162	61,843	23,261	3,719	63	14	9	260	15,598	39,205
1019	兵庫	六甲山	218	86	28	126,723	49,618	9,573	130	28	17	670	26,673	77,136
1020	兵庫	湊川	6,515	1,813	399	61,269	26,123	6,762	63	13	8	473	117	26,797
1021	兵庫	兵庫	3,107	1,005	260	83,642	34,291	7,860	86	18	12	550	862	35,819
1022	兵庫	神戸西	4,140	1,405	161	38,888	20,535	8,246	40	9	5	577	▲ 4,365	16,801
1023	兵庫	須磨	3,777	891	290	76,722	29,975	5,731	78	17	11	401	15,488	45,970
1024	兵庫	妙法寺	1,340	285	9	6,617	7,265	5,174	7	1	1	362	▲ 687	6,949
1025	兵庫	名谷	2,935	906	120	40,963	20,449	7,505	42	9	6	525	▲ 3,500	17,531
1026	兵庫	舞子	2,776	599	116	41,710	18,420	5,240	43	9	6	367	10,289	29,134
1027	兵庫	福田	3,634	1,093	192	52,764	23,981	7,307	54	12	7	511	13,873	38,438
1028	兵庫	塩屋	2,795	654	155	55,605	23,259	5,688	57	12	8	398	15,549	39,283
1029	兵庫	鈴蘭台	2,446	716	111	45,441	21,475	7,116	46	10	6	498	▲ 2,441	19,594
1030	兵庫	有馬	2,955	804	118	40,006	19,256	6,614	41	9	6	463	6,200	25,975
1031	兵庫	北神別館	200	86	24	121,890	48,956	10,439	125	27	17	1,768	▲ 8,346	42,547
1032	兵庫	有馬温泉	1,155	320	43	37,344	18,533	6,732	38	8	5	471	▲ 2,096	16,959
1033	兵庫	山田2	2,030	549	59	28,959	15,718	6,567	30	6	4	459	1,752	17,969
1034	兵庫	神戸港	20,675	11,942	3,064	148,190	60,864	14,036	152	33	20	4,703	▲ 12,850	52,922
1035	兵庫	萱合	4,599	1,443	422	91,794	36,633	7,626	94	20	13	534	14,901	52,195
1036	兵庫	港島	3,937	1,813	280	71,188	33,682	11,187	73	16	10	783	10,657	45,221
1037	兵庫	兵庫三宮	6,667	2,282	562	84,251	34,942	8,319	86	19	12	582	14,935	50,576
1038	兵庫	神戸中電	15,198	4,586	1,035	68,080	28,846	7,333	70	15	9	513	1,046	30,499
1039	兵庫	西神中央	1,889	257	22	11,699	6,998	3,301	12	3	2	231	2,079	9,325
1040	兵庫	岩岡	1,281	162	7	5,845	4,912	3,065	6	1	1	214	184	5,318
1041	兵庫	神出	188	53	22	117,253	43,944	6,892	120	26	16	482	▲ 7,655	36,933
1042	兵庫	伊谷	860	262	91	105,807	40,838	7,403	108	23	15	518	16,501	58,003
1043	兵庫	押部谷	1,036	169	31	30,356	13,562	3,969	31	7	4	278	▲ 1,575	12,307
1044	兵庫	伊川谷	1,373	243	41	30,084	13,803	4,297	31	7	4	301	▲ 2,087	12,059
1045	兵庫	姫路	5,782	1,782	185	31,911	17,574	7,490	33	7	4	524	▲ 2,606	15,536
1046	兵庫	姫路西	12,813	5,171	725	56,576	27,685	9,807	58	12	8	686	▲ 5,782	22,667
1047	兵庫	飾磨	2,484	639	67	27,131	14,819	6,246	28	6	4	437	▲ 1,321	13,973
1048	兵庫	広畑	2,148	406	36	16,612	9,839	4,589	17	4	2	321	▲ 766	9,417
1049	兵庫	網干	1,567	361	97	61,942	25,175	5,601	63	14	9	392	▲ 4,404	21,249
1050	兵庫	姫路白浜	2,178	489	73	33,681	16,100	5,457	34	7	5	382	▲ 1,960	14,568
1051	兵庫	御着	1,653	262	32	19,122	9,901	3,858	20	4	3	270	▲ 1,292	8,906
1052	兵庫	仁豊野	189	53	11	58,820	25,360	6,773	60	13	8	474	▲ 4,407	21,508
1053	兵庫	播磨山田	127	45	21	164,261	60,479	8,572	168	36	23	600	2,327	63,633
1054	兵庫	谷内	127	46	20	154,493	57,554	8,734	158	34	21	611	▲ 10,276	48,102
1055	兵庫	飾西	1,279	379	98	76,704	31,446	7,208	78	17	11	504	21,234	53,290
1056	兵庫	太市	161	65	7	46,536	24,524	9,819	48	10	6	687	▲ 6,412	18,863
1057	兵庫	林田	127	46	27	217,276	77,572	8,913	222	48	30	624	62,446	140,942
1058	兵庫	兵庫姫路	11,082	2,745	557	50,245	21,896	6,019	51	11	7	421	▲ 3,296	19,090
1059	兵庫	尼崎	2,136	1,010	153	71,450	34,074	11,496	73	16	10	804	▲ 6,420	28,557
1060	兵庫	尼崎西	5,381	1,432	273	50,679	22,483	6,468	52	11	7	452	2,527	25,532
1061	兵庫	尼崎東	3,452	764	100	28,872	14,500	5,376	30	6	4	376	▲ 1,907	13,009
1062	兵庫	尼崎北	4,449	964	98	21,990	12,215	5,266	22	5	3	368	▲ 1,515	11,098

1063	兵庫	武庫之荘	3,030	745	180	59,252	24,699	5,975	61	13	8	418	12,934	38,133
1064	兵庫	明石2	6,732	2,394	299	44,480	22,696	8,640	46	10	6	604	▲ 911	22,451
1065	兵庫	大久保	3,085	866	189	61,411	26,224	6,818	63	14	8	477	▲ 4,032	22,754
1066	兵庫	二見	1,838	576	193	104,891	40,756	7,611	107	23	14	532	28,402	69,834
1067	兵庫	明石西	2,904	639	125	42,994	18,937	5,351	44	9	6	374	9,132	28,502
1068	兵庫	江井ヶ島	1,120	189	41	36,975	15,780	4,096	38	8	5	287	▲ 2,302	13,816
1069	兵庫	西宮	8,592	2,937	522	60,701	27,488	8,307	62	13	8	581	▲ 5,187	22,965
1070	兵庫	瓦木	2,709	602	130	47,957	20,553	5,399	49	11	7	378	▲ 3,017	17,981
1071	兵庫	甲子園	2,984	624	71	23,667	12,559	5,080	24	5	3	355	▲ 1,558	11,388
1072	兵庫	仁川	2,337	410	46	19,714	10,489	4,259	20	4	3	298	▲ 1,177	9,637
1073	兵庫	夙川	2,345	760	176	74,999	31,578	7,878	77	16	10	551	▲ 4,449	27,783
1074	兵庫	名塩	988	240	17	17,112	11,316	5,909	18	4	2	413	▲ 3,929	7,824
1075	兵庫	瓦木南別館	7,881	3,153	606	76,859	34,010	9,723	79	17	11	680	▲ 8,656	26,141
1076	兵庫	洲本	3,552	1,236	340	95,647	38,682	8,458	98	21	13	592	16,809	56,215
1077	兵庫	淡路由良	252	45	18	72,677	27,330	4,364	74	16	10	305	▲ 4,656	23,079
1078	兵庫	安乎	161	44	7	44,418	20,667	6,631	45	10	6	464	5,098	26,290
1079	兵庫	芦屋別館	2,881	498	72	24,973	12,090	4,198	26	5	3	294	▲ 1,220	11,198
1080	兵庫	伊丹	3,041	805	121	39,658	18,962	6,430	41	9	5	450	▲ 2,847	16,620
1081	兵庫	兵庫相生	2,670	779	78	29,163	16,304	7,089	30	6	4	496	▲ 1,317	15,523
1082	兵庫	若狭野	161	65	13	80,101	35,055	9,743	82	18	11	682	▲ 5,448	30,400
1083	兵庫	矢野	162	64	4	27,103	18,133	9,569	28	6	4	669	▲ 3,607	15,233
1084	兵庫	豊岡	5,631	2,123	281	49,821	24,905	9,161	51	11	7	641	▲ 4,437	21,178
1085	兵庫	津居山	142	33	10	67,864	27,157	5,712	69	15	9	400	8,340	35,990
1086	兵庫	加古川1	7,012	1,261	256	36,453	15,889	4,370	37	8	5	306	▲ 4,086	12,159
1087	兵庫	志方	219	56	26	118,365	43,641	6,238	121	26	16	436	34,113	78,353
1088	兵庫	平荘	188	29	1	4,696	5,168	3,684	5	1	1	258	▲ 406	5,027
1089	兵庫	宝殿	1,710	285	37	21,532	10,851	4,047	22	5	3	283	▲ 1,349	9,815
1090	兵庫	国包	297	55	7	23,208	11,834	4,500	24	5	3	315	▲ 1,088	11,093
1091	兵庫	別府	920	215	50	54,060	22,762	5,679	55	12	7	397	▲ 5,611	17,622
1092	兵庫	竜野	2,066	636	104	50,275	23,371	7,484	51	11	7	524	▲ 3,347	20,617
1093	兵庫	神岡	201	59	9	43,808	20,937	7,094	45	10	6	496	▲ 7,314	14,180
1094	兵庫	揖西	161	43	3	18,408	12,260	6,443	19	4	3	451	▲ 2,793	9,944
1095	兵庫	西構	127	58	24	191,439	71,584	11,089	196	42	26	776	55,971	128,595
1096	兵庫	赤穂	1,592	510	128	80,183	33,122	7,784	82	18	11	545	17,501	51,279
1097	兵庫	坂越	127	62	29	229,516	84,355	11,828	235	50	32	827	55,920	141,419
1098	兵庫	有年	127	49	8	65,011	29,893	9,350	67	14	9	654	▲ 5,130	25,507
1099	兵庫	西脇別館	3,371	925	100	29,549	16,004	6,667	30	7	4	466	▲ 3,558	12,953
1100	兵庫	宝塚	3,868	937	145	37,593	17,764	5,885	38	8	5	412	▲ 2,428	15,799
1101	兵庫	宝塚別館	2,229	558	60	26,752	14,533	6,079	27	6	4	425	1,496	16,491
1102	兵庫	宝塚山本	952	491	101	106,071	46,062	12,544	109	23	15	878	6,750	53,837
1103	兵庫	宝塚西谷	161	57	3	16,553	13,774	8,543	17	4	2	598	▲ 1,985	12,410
1104	兵庫	三木	3,738	695	101	27,146	13,098	4,520	28	6	4	316	▲ 1,240	12,212
1105	兵庫	口吉川	161	56	3	17,387	13,885	8,391	18	4	2	587	▲ 2,599	11,897
1106	兵庫	緑ヶ丘	1,389	299	52	37,078	16,951	5,234	38	8	5	366	▲ 1,627	15,741
1107	兵庫	大塩	659	144	32	48,430	20,615	5,311	50	11	7	372	1,508	22,563
1108	兵庫	曾根	1,430	289	34	23,744	12,408	4,905	24	5	3	343	▲ 1,920	10,863
1109	兵庫	兵庫高砂	1,951	616	51	26,055	15,909	7,676	27	6	4	537	2,221	18,704
1110	兵庫	兵庫川西	9,604	3,967	462	48,064	25,226	10,038	49	11	7	702	▲ 8,278	17,717
1111	兵庫	兵庫山下	692	146	41	59,183	23,846	5,144	61	13	8	360	▲ 4,051	20,237
1112	兵庫	清和台	774	200	51	65,431	26,949	6,273	67	14	9	439	17,216	44,694
1113	兵庫	多田	1,969	448	58	29,633	14,897	5,533	30	7	4	387	▲ 2,013	13,312
1114	兵庫	兵庫小野	1,401	372	37	26,499	14,822	6,448	27	6	4	451	▲ 1,601	13,709
1115	兵庫	青野ヶ原	224	75	4	19,365	14,270	8,151	20	4	3	570	▲ 2,756	12,111
1116	兵庫	小田	127	22	2	18,617	10,123	4,240	19	4	3	297	▲ 1,695	8,751
1117	兵庫	兵庫三田	4,875	1,725	421	86,355	35,886	8,598	88	19	12	601	▲ 5,053	31,553
1118	兵庫	広野	127	45	23	177,861	64,878	8,674	182	39	25	607	54,092	119,823
1119	兵庫	相野	206	115	61	294,563	106,667	13,585	301	65	41	950	▲ 18,886	89,138
1120	兵庫	高平	161	35	1	8,927	8,038	5,217	9	2	1	365	▲ 1,701	6,714
1121	兵庫	加西	2,300	734	65	28,451	16,742	7,751	29	6	4	542	▲ 4,123	13,200
1122	兵庫	北条賀茂	127	41	3	27,493	16,511	7,823	28	6	4	547	▲ 2,930	14,166
1123	兵庫	姫路下里	127	37	17	130,161	48,136	7,005	133	29	18	490	▲ 8,413	40,393
1124	兵庫	在田	128	25	1	9,706	7,864	4,797	10	2	1	336	▲ 1,420	6,793
1125	兵庫	和泉	127	31	6	48,399	21,211	5,917	50	11	7	414	▲ 4,935	16,758
1126	兵庫	富合	128	34	6	45,273	20,776	6,470	46	10	6	453	▲ 4,617	16,674
1127	兵庫	中野	127	30	3	24,682	13,446	5,646	25	5	3	395	▲ 829	13,045
1128	兵庫	猪名川	752	170	79	104,652	38,574	5,504	107	23	14	385	29,454	68,557
1129	兵庫	木津	192	52	1	6,970	8,791	6,588	7	2	1	461	▲ 1,657	7,605

1130	兵庫	加古川吉川	356	57	3	9,254	6,796	3,872	9	2	1	271	▲ 750	6,329
1131	兵庫	吉川西	127	24	2	17,664	10,146	4,564	18	4	2	319	▲ 1,972	8,517
1132	兵庫	社	315	98	22	68,913	29,321	7,544	70	15	10	528	▲ 6,684	23,260
1133	兵庫	兵庫鴨川	161	56	3	20,648	14,905	8,380	21	5	3	586	▲ 2,695	12,825
1134	兵庫	上久米	161	70	7	44,527	24,640	10,569	46	10	6	739	▲ 4,975	20,466
1135	兵庫	滝野	151	79	13	84,782	39,469	12,678	87	19	12	887	10,342	50,816
1136	兵庫	兵庫東条	161	35	1	8,475	7,939	5,261	9	2	1	368	▲ 1,538	6,781
1137	兵庫	中東条	161	35	2	11,082	8,745	5,243	11	2	2	367	▲ 2,016	7,111
1138	兵庫	中町	250	80	35	140,621	52,211	7,775	144	31	19	544	41,553	94,502
1139	兵庫	加美	127	59	31	245,912	89,054	11,346	252	54	34	794	62,528	152,716
1140	兵庫	杉原谷	127	47	27	209,648	75,197	8,948	214	46	29	626	62,213	138,325
1141	兵庫	播磨八千代	127	22	3	19,887	10,453	4,169	20	4	3	292	▲ 1,775	8,997
1142	兵庫	黒田庄	127	29	3	20,851	12,231	5,642	21	5	3	395	▲ 2,650	10,005
1143	兵庫	稲美	447	111	44	98,647	37,214	6,042	101	22	14	423	25,943	63,717
1144	兵庫	母里	157	35	1	7,857	7,873	5,390	8	2	1	377	▲ 1,012	7,249
1145	兵庫	家島	884	226	11	12,873	10,276	6,208	13	3	2	434	▲ 943	9,785
1146	兵庫	家島坊勢	80	39	3	32,779	22,267	11,909	34	7	5	833	▲ 5,974	17,172
1147	兵庫	夢前	335	119	33	99,217	40,019	8,666	101	22	14	606	▲ 9,152	31,610
1148	兵庫	菅野	219	46	7	31,852	15,136	5,071	33	7	4	355	4,526	20,061
1149	兵庫	粟賀	161	39	5	33,673	16,466	5,825	34	7	5	408	6,020	22,940
1150	兵庫	兵庫市川	127	42	9	68,360	29,724	8,122	70	15	9	568	▲ 6,627	23,759
1151	兵庫	瀬加	127	30	8	66,606	26,840	5,793	68	15	9	405	14,472	41,809
1152	兵庫	鶴居	127	29	7	54,503	22,704	5,481	56	12	8	383	▲ 1,084	22,079
1153	兵庫	福崎	4,973	1,505	299	60,055	26,330	7,353	61	13	8	514	▲ 6,402	20,524
1154	兵庫	香寺	189	54	10	51,814	23,367	6,994	53	11	7	489	3,685	27,612
1155	兵庫	寺前	161	53	3	19,802	14,220	7,963	20	4	3	557	▲ 2,996	11,808
1156	兵庫	播磨新宮	219	62	4	18,349	12,644	6,846	19	4	3	479	▲ 1,512	11,637
1157	兵庫	香島	127	49	24	188,268	68,769	9,276	193	41	26	649	52,528	122,206
1158	兵庫	摺保川	220	80	34	154,430	57,609	8,809	158	34	21	616	48,022	106,460
1159	兵庫	播磨御津	220	61	3	12,669	10,767	6,764	13	3	2	473	▲ 1,285	9,973
1160	兵庫	太子	1,494	221	41	27,577	12,310	3,596	28	6	4	252	▲ 2,435	10,165
1161	兵庫	上郡	218	82	27	121,802	47,658	9,169	125	27	17	641	▲ 7,795	40,673
1162	兵庫	船坂	161	53	3	16,582	13,173	7,933	17	4	2	555	▲ 1,173	12,578
1163	兵庫	佐用	872	196	7	7,468	7,816	5,456	8	2	1	382	▲ 1,726	6,483
1164	兵庫	上月	162	61	3	17,378	14,673	9,182	18	4	2	642	▲ 2,492	12,847
1165	兵庫	久崎	161	58	3	18,730	14,617	8,698	19	4	3	609	▲ 2,839	12,413
1166	兵庫	徳久	161	55	2	14,956	12,996	8,270	15	3	2	579	▲ 2,277	11,318
1167	兵庫	三日月	127	23	2	18,875	10,394	4,430	19	4	3	310	▲ 1,793	8,937
1168	兵庫	播磨山崎	3,059	580	41	13,449	8,854	4,604	14	3	2	322	▲ 504	8,691
1169	兵庫	安富	127	31	7	53,741	22,960	5,978	55	12	7	418	7,024	30,476
1170	兵庫	播磨一宮	127	52	29	226,792	81,496	9,830	232	50	31	688	68,580	151,077
1171	兵庫	三方	127	29	6	45,835	20,024	5,540	47	10	6	388	6,234	26,709
1172	兵庫	波賀	162	43	6	34,641	17,356	6,410	35	8	5	448	▲ 2,539	15,313
1173	兵庫	播磨千種	161	38	2	14,126	10,210	5,746	14	3	2	402	▲ 2,730	7,901
1174	兵庫	城崎	435	107	20	45,662	20,405	5,976	47	10	6	418	▲ 4,163	16,723
1175	兵庫	竹野	135	37	2	14,761	11,327	6,663	15	3	2	466	▲ 2,186	9,627
1176	兵庫	香住	555	155	28	50,900	22,890	6,806	52	11	7	476	▲ 4,667	18,769
1177	兵庫	日高	555	171	34	60,459	26,597	7,492	62	13	8	524	15,799	43,003
1178	兵庫	神鍋	160	66	19	118,762	47,591	10,062	121	26	16	704	▲ 6,609	41,849
1179	兵庫	栗山	160	44	3	19,545	12,879	6,703	20	4	3	469	▲ 692	12,683
1180	兵庫	出石	245	102	26	107,478	44,072	10,109	110	24	15	707	1,756	46,684
1181	兵庫	但東中山	163	54	3	17,050	13,426	8,038	17	4	2	562	▲ 5,398	8,613
1182	兵庫	村岡	160	71	13	81,377	36,518	10,803	83	18	11	756	▲ 6,481	30,905
1183	兵庫	浜坂	2,620	567	85	32,622	15,567	5,258	33	7	5	368	1,129	17,109
1184	兵庫	小代	163	65	5	28,136	18,559	9,668	29	6	4	676	▲ 2,292	16,982
1185	兵庫	湯村	135	27	3	19,392	10,949	4,821	20	4	3	337	268	11,581
1186	兵庫	八鹿	3,396	1,122	134	39,331	20,458	8,029	40	9	5	562	▲ 5,120	15,954
1187	兵庫	兵庫養父	127	27	5	41,905	18,462	5,220	43	9	6	365	9,502	28,387
1188	兵庫	大屋	127	34	6	45,768	20,923	6,460	47	10	6	452	▲ 3,797	17,641
1189	兵庫	関宮	163	51	1	6,080	9,479	7,558	6	1	1	529	▲ 3,252	6,764
1190	兵庫	兵庫生野	127	53	27	210,364	76,546	10,071	215	46	29	705	60,560	138,101
1191	兵庫	和田山	817	307	50	60,928	28,393	9,140	62	13	8	639	▲ 1,336	27,779
1192	兵庫	竹田	161	63	5	31,875	19,544	9,472	33	7	4	663	▲ 2,916	17,335
1193	兵庫	兵庫山東	127	54	26	207,447	75,926	10,373	212	46	29	726	62,477	139,416
1194	兵庫	朝来	127	36	4	32,046	17,034	6,907	33	7	4	483	▲ 2,576	14,985
1195	兵庫	丹波柏原	3,697	1,358	240	64,852	29,421	8,928	66	14	9	625	▲ 5,182	24,953
1196	兵庫	氷上	510	129	15	29,629	15,518	6,155	30	7	4	431	▲ 3,061	12,929

1197	兵庫	氷上別館	634	247	85	134,407	51,934	9,461	137	30	19	662	34,796	87,578
1198	兵庫	青垣	127	63	31	247,336	90,184	12,026	253	54	34	841	58,202	149,568
1199	兵庫	東中	127	49	20	155,645	58,638	9,454	159	34	21	661	▲ 11,558	47,955
1200	兵庫	春日	837	162	39	46,489	19,403	4,712	48	10	6	330	▲ 2,839	16,958
1201	兵庫	西脇和田	127	42	22	171,955	62,426	8,088	176	38	24	566	52,649	115,879
1202	兵庫	山南	148	34	7	46,425	20,216	5,546	47	10	6	388	▲ 3,420	17,247
1203	兵庫	市島	138	75	31	222,465	83,412	13,113	228	49	31	917	50,894	135,531
1204	兵庫	中竹田	161	54	1	9,006	10,951	8,105	9	2	1	567	▲ 1,740	9,790
1205	兵庫	篠山	1,560	340	38	24,317	12,986	5,302	25	5	3	371	▲ 1,388	12,002
1206	兵庫	篠山城東	127	22	2	12,909	8,245	4,166	13	3	2	291	▲ 1,443	7,111
1207	兵庫	篠山福住	127	22	1	6,589	6,301	4,219	7	1	1	295	▲ 800	5,805
1208	兵庫	兵庫宮田	161	45	5	29,061	16,046	6,863	30	6	4	480	▲ 3,278	13,288
1209	兵庫	丹南	158	70	18	115,890	47,326	10,705	119	25	16	749	▲ 11,066	37,169
1210	兵庫	古市	127	26	5	38,090	17,053	5,016	39	8	5	351	▲ 3,540	13,916
1211	兵庫	今田	161	42	2	10,473	9,713	6,403	11	2	1	448	▲ 1,436	8,739
1212	兵庫	兵庫津名	2,303	503	98	42,577	18,758	5,304	44	9	6	371	▲ 2,617	16,571
1213	兵庫	生穂	161	54	5	29,181	17,356	8,135	30	6	4	569	▲ 1,051	16,914
1214	兵庫	淡路岩屋	188	40	7	39,606	17,653	5,138	41	9	5	359	7,305	25,372
1215	兵庫	北淡	410	141	11	27,613	17,108	8,382	28	6	4	586	▲ 3,451	14,281
1216	兵庫	淡路室津	127	45	21	168,228	61,866	8,706	172	37	23	609	▲ 1,266	61,441
1217	兵庫	淡路一宮	127	32	5	38,239	18,281	6,197	39	8	5	434	▲ 4,352	14,415
1218	兵庫	江井	127	29	6	45,993	20,057	5,523	47	10	6	386	6,938	27,444
1219	兵庫	五色	338	63	9	27,641	13,254	4,519	28	6	4	316	▲ 1,743	11,865
1220	兵庫	鮎原	127	27	5	36,665	16,688	5,102	38	8	5	357	▲ 3,735	13,361
1221	兵庫	洲本鳥飼	161	51	1	8,828	10,511	7,721	9	2	1	540	▲ 1,864	9,199
1222	兵庫	淡路東浦	498	104	14	28,732	14,175	5,096	29	6	4	357	▲ 1,287	13,284
1223	兵庫	緑	133	34	5	38,222	18,287	6,209	39	8	5	434	▲ 4,043	14,730
1224	兵庫	西淡	412	101	4	9,508	8,981	5,977	10	2	1	418	▲ 1,041	8,371
1225	兵庫	西淡阿那賀	161	68	15	93,745	39,833	10,210	96	21	13	714	▲ 5,331	35,346
1226	兵庫	淡路三原	1,102	260	45	41,072	18,716	5,737	42	9	6	401	▲ 2,710	16,464
1227	兵庫	南淡	517	85	8	14,962	8,738	4,010	15	3	2	281	▲ 1,448	7,591
1228	兵庫	淡路阿万	161	49	15	92,248	36,479	7,329	94	20	13	513	▲ 5,951	31,168
1229	兵庫	沼島	79	57	4	45,892	31,996	17,494	47	10	6	1,224	▲ 4,246	29,037
1230	奈良	奈良2	2,991	1,194	461	154,032	58,379	9,705	158	34	21	679	34,435	93,706
1231	奈良	西奈良	2,365	975	159	67,372	31,312	10,022	69	15	9	701	▲ 5,185	26,921
1232	奈良	大宮	2,537	810	196	77,400	32,216	7,758	79	17	11	543	1,596	34,462
1233	奈良	大柳生	127	37	7	57,412	25,275	7,133	59	13	8	499	▲ 4,667	21,187
1234	奈良	平城	1,052	315	108	102,269	39,594	7,277	105	22	14	509	13,422	53,666
1235	奈良	大安寺別館	3,373	850	296	87,809	33,873	6,125	90	19	12	428	▲ 6,020	28,402
1236	奈良	大和高田	2,673	1,113	120	44,774	24,272	10,123	46	10	6	708	5,572	30,614
1237	奈良	大中	10,688	3,555	430	40,237	20,798	8,083	41	9	6	565	▲ 4,552	16,867
1238	奈良	大和郡山	590	385	55	93,780	45,487	15,853	96	21	13	1,109	▲ 9,171	37,555
1239	奈良	昭和2	127	37	5	43,113	20,661	7,037	44	9	6	492	▲ 5,172	16,040
1240	奈良	天理	654	318	61	92,565	41,084	11,834	95	20	13	828	▲ 985	41,055
1241	奈良	二階堂	164	68	15	89,323	38,298	10,072	91	20	12	705	▲ 6,261	32,865
1242	奈良	樺本2	339	71	16	47,252	20,059	5,127	48	10	7	359	▲ 3,460	17,023
1243	奈良	天理中山	224	70	9	41,272	20,694	7,652	42	9	6	535	▲ 2,807	18,479
1244	奈良	大和橿原2	1,981	530	83	41,767	19,695	6,497	43	9	6	455	▲ 3,224	16,984
1245	奈良	畝傍	794	177	26	33,173	15,906	5,423	34	7	5	379	▲ 1,812	14,519
1246	奈良	奈良桜井2	1,562	370	108	69,336	27,669	5,759	71	15	10	403	▲ 4,026	24,142
1247	奈良	初瀬	131	35	8	59,338	25,160	6,409	61	13	8	448	▲ 5,599	20,091
1248	奈良	五條	3,598	1,119	168	46,770	22,339	7,560	48	10	6	529	▲ 3,351	19,581
1249	奈良	御所	2,612	949	116	44,287	22,826	8,831	45	10	6	618	6,106	29,611
1250	奈良	奈良名柄	123	38	7	59,177	26,316	7,616	61	13	8	533	▲ 4,398	22,533
1251	奈良	葛	123	36	5	38,843	19,370	7,096	40	9	5	496	▲ 3,924	15,996
1252	奈良	生駒	1,274	426	95	74,330	31,619	8,131	76	16	10	569	3,004	35,294
1253	奈良	南生駒2	924	233	10	10,536	9,452	6,123	11	2	1	428	381	10,275
1254	奈良	高山第一	880	385	99	112,725	46,259	10,638	115	25	16	744	▲ 9,534	37,625
1255	奈良	香芝	1,386	485	118	85,223	35,424	8,493	87	19	12	594	▲ 5,711	30,425
1256	奈良	都祁	128	38	5	42,771	20,838	7,322	44	9	6	512	▲ 4,698	16,711
1257	奈良	平群	220	38	5	20,484	10,623	4,150	21	5	3	290	▲ 2,218	8,724
1258	奈良	斑鳩	794	137	7	9,416	7,179	4,204	10	2	1	294	92	7,578
1259	奈良	川西	239	53	8	33,622	16,018	5,393	34	7	5	377	▲ 4,380	12,061
1260	奈良	田原本	1,086	284	30	27,980	15,195	6,353	29	6	4	444	▲ 2,554	13,124
1261	奈良	大宇陀	127	47	8	61,475	28,405	8,979	63	14	8	628	5,650	34,768
1262	奈良	菟田野	127	25	4	27,500	13,499	4,809	28	6	4	336	▲ 2,704	11,169
1263	奈良	大和榛原	2,702	646	99	36,648	17,389	5,808	37	8	5	406	▲ 2,655	15,190

1264	奈良	室生	322	47	8	24,426	11,271	3,552	25	5	3	248	▲ 2,009	9,543
1265	奈良	御杖	127	32	5	43,112	19,834	6,210	44	9	6	434	▲ 4,086	16,241
1266	奈良	高取別館	188	61	15	80,777	33,409	7,883	83	18	11	552	10,802	44,875
1267	奈良	明日香	157	42	7	41,881	19,709	6,475	43	9	6	453	▲ 3,669	16,551
1268	奈良	大和新庄	759	263	49	64,322	28,759	8,433	66	14	9	590	▲ 6,155	23,283
1269	奈良	奈良当麻2	246	77	7	28,262	16,531	7,600	29	6	4	532	4,419	21,521
1270	奈良	王寺	1,706	504	106	61,976	26,761	7,177	63	14	9	502	▲ 4,795	22,554
1271	奈良	馬見	1,006	137	12	12,214	7,161	3,301	12	3	2	231	▲ 1,069	6,340
1272	奈良	広陵	951	208	53	55,765	22,947	5,325	57	12	8	373	▲ 2,743	20,654
1273	奈良	奈良吉野	1,904	493	102	53,367	23,154	6,290	55	12	7	440	▲ 2,845	20,823
1274	奈良	奈良下市別館	1,304	565	81	62,326	30,223	10,528	64	14	9	737	▲ 7,017	24,030
1275	奈良	十津川	1,083	295	30	27,958	15,455	6,620	29	6	4	463	▲ 2,099	13,858
1276	奈良	上北山	751	237	37	49,531	23,322	7,670	51	11	7	537	▲ 3,356	20,572
1277	奈良	東吉野	267	38	5	19,789	9,736	3,483	20	4	3	244	0	10,007
1278	奈良	西吉野	127	22	1	9,310	7,072	4,130	10	2	1	289	0	7,374
1279	奈良	川上柏木	162	59	4	25,549	16,972	8,898	26	6	4	622	0	17,630
1280	和歌山	和歌山3	7,293	2,487	565	77,531	32,786	8,286	79	17	11	580	▲ 4,655	28,818
1281	和歌山	和歌山東	1,825	531	99	54,353	24,251	7,076	56	12	8	495	▲ 3,305	21,517
1282	和歌山	和歌山山東	220	58	13	56,909	24,367	6,384	58	13	8	447	▲ 5,553	19,340
1283	和歌山	安原	127	53	11	88,143	37,937	10,084	90	19	12	705	▲ 6,884	31,879
1284	和歌山	和佐	220	67	13	57,527	25,565	7,386	59	13	8	517	▲ 4,973	21,189
1285	和歌山	紀伊	920	186	36	38,645	17,139	4,927	40	9	5	345	▲ 1,606	15,932
1286	和歌山	和歌山加太	219	66	18	83,134	33,603	7,333	85	18	11	513	▲ 7,053	27,177
1287	和歌山	和歌浦別館	1,813	308	74	40,615	16,969	4,135	42	9	6	289	7,759	25,074
1288	和歌山	京橋別館2	1,976	688	189	95,509	38,641	8,460	98	21	13	592	▲ 7,435	31,930
1289	和歌山	狐島別館	2,631	676	70	26,423	14,595	6,245	27	6	4	437	▲ 2,199	12,870
1290	和歌山	海南	1,928	617	156	80,707	33,273	7,770	83	18	11	544	▲ 5,477	28,452
1291	和歌山	阪井	220	55	13	58,051	24,390	6,046	59	13	8	423	2,366	27,259
1292	和歌山	和歌山橋本	2,799	795	151	53,809	23,905	6,901	55	12	7	483	▲ 1,951	22,511
1293	和歌山	紀見	172	69	5	26,150	17,934	9,671	27	6	4	677	▲ 6,852	11,796
1294	和歌山	箕島	1,758	429	96	54,574	23,180	5,934	56	12	8	415	▲ 3,604	20,067
1295	和歌山	糸我	183	65	13	71,981	31,336	8,590	74	16	10	601	408	32,445
1296	和歌山	御坊	2,905	831	214	73,514	30,181	6,950	75	16	10	486	10,865	41,633
1297	和歌山	名田	162	63	10	58,905	28,099	9,485	60	13	8	664	▲ 5,353	23,491
1298	和歌山	田辺	4,513	2,090	460	101,944	43,470	11,256	104	22	14	787	▲ 7,170	37,227
1299	和歌山	和歌山新宮	3,672	1,345	289	78,576	33,731	8,901	80	17	11	623	4,797	39,259
1300	和歌山	三輪崎	232	91	10	43,103	23,124	9,503	44	9	6	665	▲ 7,800	16,048
1301	和歌山	下津	1,534	363	74	48,220	20,993	5,756	49	11	7	403	8,740	30,203
1302	和歌山	野上	229	58	20	85,574	33,162	6,121	88	19	12	428	7,240	40,949
1303	和歌山	美里	162	45	8	49,537	22,416	6,762	51	11	7	473	▲ 5,081	17,877
1304	和歌山	打田	219	61	12	56,956	24,731	6,733	58	13	8	471	▲ 4,213	21,068
1305	和歌山	粉河	732	127	19	25,522	12,285	4,220	26	6	4	295	▲ 1,895	10,721
1306	和歌山	那賀	219	57	9	41,386	19,356	6,278	42	9	6	439	4,967	24,819
1307	和歌山	桃山	132	69	20	149,951	60,152	12,768	153	33	21	893	▲ 8,673	52,579
1308	和歌山	貴志川	346	99	22	62,256	26,582	6,909	64	14	9	483	475	27,627
1309	和歌山	岩出	2,887	822	256	88,597	34,919	6,922	91	19	12	484	14,003	49,528
1310	和歌山	かつらぎ	722	151	27	37,602	16,977	5,095	38	8	5	356	169	17,553
1311	和歌山	高野口	388	152	19	50,078	25,318	9,493	51	11	7	664	▲ 8,059	17,992
1312	和歌山	九度山	134	70	20	146,281	58,929	12,704	150	32	20	889	▲ 468	59,552
1313	和歌山	富貴	54	23	7	128,723	51,155	10,478	132	28	18	733	20,741	72,807
1314	和歌山	湯浅	2,967	882	276	93,117	36,650	7,225	95	20	13	505	6,990	44,273
1315	和歌山	和歌山吉備	192	72	14	72,881	32,096	9,066	75	16	10	634	▲ 3,485	29,346
1316	和歌山	金屋	920	240	33	35,833	17,654	6,331	37	8	5	443	▲ 2,466	15,681
1317	和歌山	和歌山清水	161	72	7	46,090	25,452	10,888	47	10	6	762	▲ 4,907	21,370
1318	和歌山	和歌山日高	127	42	12	94,714	37,987	8,057	97	21	13	564	▲ 8,073	30,609
1319	和歌山	和歌山由良	148	47	17	114,366	43,890	7,750	117	25	16	542	12,172	56,762
1320	和歌山	南部川	127	43	14	110,793	43,185	8,175	113	24	15	572	4,026	47,935
1321	和歌山	和歌山南部	182	58	8	43,672	21,537	7,736	45	10	6	541	▲ 5,176	16,963
1322	和歌山	印南	128	40	7	54,617	24,955	7,696	56	12	8	538	▲ 4,576	20,993
1323	和歌山	和歌山白浜	1,158	395	76	65,771	29,077	8,293	67	14	9	580	▲ 2,039	27,708
1324	和歌山	中辺路	162	59	7	40,676	21,733	8,879	42	9	6	621	▲ 4,539	17,872
1325	和歌山	上富田	189	56	12	63,737	27,325	7,184	65	14	9	503	▲ 4,838	23,078
1326	和歌山	日置川	127	46	11	82,633	34,962	8,850	85	18	11	619	▲ 6,767	28,928
1327	和歌山	すさみ	162	51	7	45,763	22,050	7,589	47	10	6	531	▲ 4,514	18,130
1328	和歌山	串本	2,457	967	199	81,138	35,199	9,560	83	18	11	669	▲ 5,782	30,198
1329	和歌山	那智勝浦	1,251	553	178	142,209	55,677	10,739	145	31	20	751	▲ 10,182	46,442
1330	和歌山	田辺下里	127	45	13	105,862	42,092	8,640	108	23	15	604	▲ 8,361	34,481

1331	和歌山	宇久井	135	52	26	193,866	70,663	9,401	198	43	27	658	30,976	102,565
1332	和歌山	太地	155	47	16	102,189	39,713	7,421	105	22	14	519	9,376	49,749
1333	和歌山	古座	389	117	16	40,632	20,147	7,307	42	9	6	511	▲ 581	20,134
1334	和歌山	本宮	161	65	13	81,979	35,732	9,827	84	18	11	688	1,254	37,787
1335	和歌山	切目	162	62	5	33,431	19,925	9,361	34	7	5	655	0	20,626
1336	和歌山	田辺富田	128	45	10	82,019	34,541	8,623	84	18	11	603	0	35,257
1337	和歌山	五西月	162	61	7	45,472	23,590	9,221	47	10	6	645	0	24,298
1338	和歌山	比井	162	59	10	62,683	28,644	8,836	64	14	9	618	0	29,349
1339	和歌山	江住	255	63	9	34,746	17,017	6,037	36	8	5	422	0	17,488
1340	和歌山	和深	161	62	12	76,156	33,448	9,383	78	17	11	656	0	34,210
1341	鳥取	鳥取寺町 2	6,508	1,664	622	95,641	36,437	6,214	98	21	13	538	▲ 6,926	30,181
1342	鳥取	鳥取賀露	405	142	24	60,300	27,554	8,499	62	13	8	595	▲ 6,891	21,341
1343	鳥取	鳥取叶	276	95	32	116,964	45,327	8,367	120	26	16	585	▲ 7,178	38,896
1344	鳥取	末恒	161	55	7	44,209	22,330	8,360	45	10	6	585	▲ 4,804	18,172
1345	鳥取	米子 3	5,177	2,210	177	34,275	21,203	10,372	35	8	5	726	▲ 4,706	17,271
1346	鳥取	米子大篠津	353	190	39	110,780	48,062	13,056	113	24	15	913	▲ 6,787	42,340
1347	鳥取	米子巖	190	39	6	32,385	15,209	4,975	33	7	4	348	▲ 665	14,936
1348	鳥取	米子福市	189	63	14	76,344	32,198	8,073	78	17	11	565	▲ 6,438	26,431
1349	鳥取	米子河崎	567	179	36	63,414	27,708	7,669	65	14	9	536	▲ 3,085	25,247
1350	鳥取	倉吉	2,930	601	201	68,643	26,674	4,983	70	15	9	349	▲ 1,894	25,223
1351	鳥取	倉吉上井	190	60	12	60,919	26,951	7,701	62	13	8	539	▲ 6,076	21,497
1352	鳥取	倉吉福光	220	64	14	62,016	26,677	7,080	63	14	9	495	▲ 2,400	24,858
1353	鳥取	境港	2,153	398	32	14,828	9,180	4,494	15	3	2	314	3,981	13,495
1354	鳥取	境港余子	347	119	27	78,131	33,012	8,323	80	17	11	582	13,118	46,820
1355	鳥取	岩美	220	52	3	15,605	10,691	5,760	16	3	2	403	▲ 1,832	9,283
1356	鳥取	郡家	3,576	1,027	235	65,638	27,725	6,983	67	14	9	489	4,038	32,342
1357	鳥取	河原	162	48	5	29,923	16,743	7,287	31	7	4	510	▲ 3,844	13,451
1358	鳥取	八東	162	39	1	5,684	7,716	5,920	6	1	1	414	▲ 1,796	6,342
1359	鳥取	若桜	163	55	5	28,302	17,105	8,162	29	6	4	571	▲ 2,090	15,625
1360	鳥取	用瀬	161	51	4	26,050	15,847	7,615	27	6	4	533	▲ 3,078	13,339
1361	鳥取	智頭	220	73	20	91,747	37,102	8,110	94	20	13	567	22,048	59,844
1362	鳥取	浜村	190	56	9	48,494	22,477	7,153	50	11	7	500	▲ 2,992	20,053
1363	鳥取	鳥取鹿野	161	44	5	31,515	16,571	6,612	32	7	4	463	▲ 3,910	13,167
1364	鳥取	青谷	128	46	7	51,947	25,095	8,680	53	11	7	607	▲ 5,455	20,318
1365	鳥取	羽合	128	35	5	38,863	18,892	6,611	40	9	5	462	▲ 3,789	15,619
1366	鳥取	倉吉泊	127	31	6	48,649	21,289	5,916	50	11	7	414	2,177	23,948
1367	鳥取	倉吉松崎	128	39	8	60,012	26,441	7,477	61	13	8	523	▲ 3,448	23,598
1368	鳥取	三朝	127	49	20	157,752	59,127	9,277	161	35	22	649	▲ 10,931	49,063
1369	鳥取	関金	128	36	7	54,453	24,139	6,932	56	12	8	485	▲ 5,419	19,281
1370	鳥取	倉吉北条	127	36	5	41,581	19,966	6,826	43	9	6	478	576	21,078
1371	鳥取	由良	221	55	7	33,197	16,560	6,070	34	7	5	425	▲ 498	16,533
1372	鳥取	東伯	525	180	28	52,578	24,935	8,320	54	12	7	582	14,201	39,791
1373	鳥取	東伯赤碕	159	45	5	28,554	15,987	6,964	29	6	4	487	▲ 3,355	13,158
1374	鳥取	西伯	159	46	5	29,318	16,323	7,059	30	6	4	494	▲ 2,999	13,858
1375	鳥取	会見	162	58	3	19,655	14,936	8,725	20	4	3	610	▲ 2,435	13,138
1376	鳥取	岸本	128	35	4	35,032	17,740	6,670	36	8	5	467	▲ 878	17,378
1377	鳥取	淀江	158	54	9	58,903	26,989	8,376	60	13	8	586	▲ 7,073	20,583
1378	鳥取	米子大山	161	54	3	21,713	15,041	8,180	22	5	3	572	▲ 803	14,840
1379	鳥取	御来屋	161	56	6	39,242	20,898	8,497	40	9	5	594	1,221	22,767
1380	鳥取	倉吉下市	161	60	11	67,977	30,563	9,082	70	15	9	635	215	31,507
1381	鳥取	生山	161	73	10	61,753	30,576	11,062	63	14	9	774	▲ 6,191	25,245
1382	鳥取	根雨	1,297	332	44	34,288	17,056	6,221	35	8	5	435	▲ 2,877	14,662
1383	鳥取	大山寺	165	75	14	85,810	38,163	11,047	88	19	12	773	▲ 11,351	27,704
1384	鳥取	溝口	162	56	4	26,427	16,827	8,476	27	6	4	593	▲ 2,854	14,603
1385	鳥取	江尾	161	55	6	36,920	19,962	8,295	38	8	5	580	0	20,593
1386	鳥取	上石見	163	51	4	25,358	15,554	7,541	26	6	3	528	0	16,117
1387	島根	松江	7,620	3,199	784	102,915	42,722	10,201	105	23	14	714	7,019	50,597
1388	島根	松江古江	161	79	34	208,122	77,723	11,956	213	46	29	836	▲ 10,109	68,738
1389	島根	松江馬場	159	86	23	145,762	59,147	13,086	149	32	20	915	▲ 11,453	48,810
1390	島根	松江本庄	128	37	4	28,504	16,073	7,066	29	6	4	494	▲ 3,677	12,929
1391	島根	秋鹿	161	49	4	25,439	15,403	7,364	26	6	4	515	▲ 4,349	11,605
1392	島根	浜田西	221	66	10	44,513	21,283	7,217	46	10	6	505	▲ 4,520	17,330
1393	島根	浜田東	127	42	7	52,795	24,709	8,026	54	12	7	561	▲ 5,742	19,601
1394	島根	島根浜田	4,345	1,064	134	30,740	15,666	5,952	31	7	4	416	▲ 3,014	13,110
1395	島根	出雲	5,398	1,896	467	86,509	35,872	8,535	88	19	12	597	▲ 5,822	30,766
1396	島根	出雲長浜	224	84	7	31,447	18,979	9,042	32	7	4	633	▲ 4,206	15,449
1397	島根	神西	190	54	5	23,966	14,415	6,842	25	5	3	479	▲ 1,414	13,513

1398	島根	出雲禰原	162	51	3	17,611	13,188	7,623	18	4	2	533	▲ 2,833	10,912
1399	島根	益田	2,971	791	202	68,129	28,003	6,474	70	15	9	453	▲ 4,421	24,129
1400	島根	益田横田	162	57	3	21,374	15,281	8,527	22	5	3	597	179	16,087
1401	島根	益田西	162	40	4	22,954	13,182	5,928	23	5	3	415	▲ 3,089	10,539
1402	島根	益田東	162	70	18	108,958	45,010	10,579	111	24	15	740	▲ 7,840	38,060
1403	島根	石見大田	2,925	743	170	57,949	24,485	6,173	59	13	8	432	▲ 4,388	20,609
1404	島根	石見大田三瓶	162	54	4	22,132	15,072	8,078	23	5	3	565	▲ 2,741	12,927
1405	島根	安来	2,797	831	230	82,142	33,172	7,215	84	18	11	505	▲ 4,480	29,310
1406	島根	安来荒島	224	62	4	18,749	12,683	6,758	19	4	3	473	▲ 2,613	10,569
1407	島根	江津	2,774	952	173	62,194	27,997	8,344	64	14	9	584	▲ 1,300	27,368
1408	島根	江津西	224	63	5	21,297	13,615	6,885	22	5	3	482	▲ 859	13,268
1409	島根	江津東	162	57	3	15,455	13,416	8,532	16	3	2	597	▲ 3,162	10,872
1410	島根	平田河下	162	55	4	27,405	16,984	8,324	28	6	4	582	▲ 1,453	16,151
1411	島根	出雲平田	454	147	6	14,011	12,284	7,856	14	3	2	550	▲ 2,626	10,227
1412	島根	恵曇	162	59	21	130,546	50,126	8,873	134	29	18	621	▲ 3,525	47,403
1413	島根	美保関	128	39	8	61,851	26,885	7,340	63	14	9	514	470	27,955
1414	島根	揖屋	221	64	11	47,763	22,152	7,059	49	11	7	494	▲ 5,254	17,459
1415	島根	松江八雲	162	55	10	61,331	27,677	8,296	63	13	8	580	9,888	38,229
1416	島根	松江玉造	128	36	7	53,604	23,744	6,805	55	12	7	476	2,637	26,931
1417	島根	宍道	190	75	11	59,241	28,286	9,566	61	13	8	669	11,965	41,002
1418	島根	大根島	128	34	4	30,980	16,318	6,528	32	7	4	457	622	17,440
1419	島根	島根広瀬	162	50	2	9,669	10,582	7,527	10	2	1	527	▲ 1,716	9,406
1420	島根	伯太	162	49	1	7,876	9,905	7,416	8	2	1	519	▲ 1,552	8,883
1421	島根	仁多	161	48	7	45,795	21,754	7,283	47	10	6	630	▲ 5,786	16,661
1422	島根	出雲横田	128	48	8	59,812	27,997	9,096	61	13	8	636	▲ 8,185	20,530
1423	島根	木次大東	189	43	4	21,002	12,142	5,505	21	5	3	385	▲ 1,193	11,363
1424	島根	木次加茂	162	54	5	28,111	16,919	8,036	29	6	4	562	▲ 4,457	13,063
1425	島根	木次	2,858	757	91	31,705	16,453	6,434	32	7	4	450	▲ 3,977	12,969
1426	島根	三刀屋	162	65	4	24,049	17,298	9,698	25	5	3	678	▲ 3,251	14,758
1427	島根	掛合	1,857	448	84	45,246	20,162	5,864	46	10	6	410	▲ 2,219	18,415
1428	島根	頓原	63	27	1	21,299	17,249	10,519	22	5	3	736	▲ 1,825	16,190
1429	島根	赤来	163	45	2	12,453	10,632	6,697	13	3	2	469	▲ 2,524	8,595
1430	島根	斐川	237	75	16	69,266	29,584	7,696	71	15	10	538	▲ 3,353	26,865
1431	島根	多伎	162	47	4	26,100	15,313	7,065	27	6	4	494	▲ 2,932	12,912
1432	島根	大社	190	68	21	111,380	43,901	8,705	114	25	15	609	7,436	52,100
1433	島根	温泉津	128	35	3	23,262	14,021	6,670	24	5	3	467	▲ 3,117	11,403
1434	島根	仁万	161	56	6	35,113	19,576	8,480	36	8	5	593	▲ 1,679	18,539
1435	島根	川本 2	1,755	461	105	59,981	25,343	6,389	61	13	8	447	▲ 5	25,867
1436	島根	粕淵	128	44	13	101,674	40,391	8,262	104	22	14	578	▲ 7,845	33,264
1437	島根	都賀	162	70	17	107,868	44,548	10,462	110	24	15	732	24,655	70,084
1438	島根	川本瑞穂	161	58	4	26,623	17,115	8,702	27	6	4	609	▲ 3,867	13,894
1439	島根	石見	161	55	8	47,744	23,339	8,252	49	11	7	577	▲ 1,818	22,165
1440	島根	桜江	162	52	3	18,936	13,853	7,869	19	4	3	551	▲ 2,868	11,562
1441	島根	金城	162	57	3	21,164	15,243	8,555	22	5	3	598	▲ 2,761	13,110
1442	島根	石見旭	162	55	4	21,856	15,244	8,337	22	5	3	583	▲ 718	15,139
1443	島根	浜田三隅	328	119	38	114,637	45,028	8,803	117	25	16	616	▲ 8,984	36,818
1444	島根	匹見	162	57	4	26,797	17,033	8,565	27	6	4	599	▲ 3,439	14,230
1445	島根	津和野	1,983	639	163	82,080	33,764	7,827	84	18	11	548	▲ 5,169	29,256
1446	島根	六日市	162	54	3	21,102	14,816	8,148	22	5	3	570	▲ 2,556	12,860
1447	島根	津和野七日市	162	54	5	28,736	17,220	8,140	29	6	4	569	▲ 3,271	14,557
1448	島根	西郷	2,190	719	145	66,262	28,921	7,982	68	15	9	558	2,623	32,194
1449	島根	西郷布施	62	41	14	218,092	84,983	16,066	223	48	30	1,124	▲ 19,076	67,332
1450	島根	西郷五箇	162	58	5	31,714	18,727	8,705	32	7	4	609	▲ 3,410	15,969
1451	島根	都万	161	60	5	31,440	19,056	9,121	32	7	4	638	▲ 2,082	17,655
1452	島根	海士	1,418	464	98	69,307	29,851	7,950	71	15	10	556	▲ 3,515	26,988
1453	島根	西ノ島	101	62	12	123,080	53,830	14,937	126	27	17	1,540	▲ 12,827	42,713
1454	島根	松江加賀	168	56	8	49,738	23,848	8,131	51	11	7	569	▲ 5,292	19,194
1455	岡山	岡山東	3,206	1,355	408	127,130	50,441	10,268	130	28	18	718	14,797	66,132
1456	岡山	岡山南	1,614	587	153	94,521	38,711	8,842	97	21	13	619	▲ 6,198	33,263
1457	岡山	岡山西	2,524	865	207	82,138	34,280	8,324	84	18	11	582	7,008	41,983
1458	岡山	妹尾	844	161	11	13,069	8,777	4,647	13	3	2	325	▲ 1,089	8,031
1459	岡山	牟佐	162	43	5	29,521	15,793	6,464	30	6	4	452	▲ 1,105	15,180
1460	岡山	岡山原	127	42	5	41,554	21,086	7,955	43	9	6	557	▲ 4,248	17,453
1461	岡山	岡山今村	2,272	963	209	92,114	39,405	10,297	94	20	13	720	▲ 6,611	33,641
1462	岡山	興除	127	43	6	45,254	22,452	8,152	46	10	6	570	▲ 2,145	20,939
1463	岡山	岡山藤田	220	53	8	37,123	17,570	5,839	38	8	5	408	▲ 3,445	14,584
1464	岡山	吉備	571	158	29	50,251	22,618	6,739	51	11	7	806	▲ 5,915	17,578

1465	岡山	吉備線路2	214	40	4	17,688	10,191	4,601	18	4	2	322	▲ 2,623	7,914
1466	岡山	三幡2	708	280	16	22,008	16,550	9,595	23	5	3	671	▲ 6,889	10,363
1467	岡山	岡山長岡	572	131	24	41,365	18,621	5,550	42	9	6	388	▲ 1,532	17,534
1468	岡山	岡山高島	189	44	9	48,421	20,990	5,689	50	11	7	398	▲ 4,274	17,182
1469	岡山	甲浦	127	38	8	66,433	28,181	7,188	68	15	9	503	▲ 6,042	22,734
1470	岡山	野谷	220	60	16	71,868	29,373	6,663	74	16	10	466	1,900	31,839
1471	岡山	足守	127	35	5	39,121	18,991	6,629	40	9	5	464	▲ 4,339	15,170
1472	岡山	備前一宮	308	48	3	8,385	6,471	3,821	9	2	1	267	▲ 893	5,857
1473	岡山	備中高松	194	50	11	55,546	23,774	6,221	57	12	8	435	▲ 3,174	21,112
1474	岡山	上道	220	49	7	30,438	15,080	5,462	31	7	4	382	▲ 2,918	12,586
1475	岡山	西大寺	3,094	751	70	22,769	13,094	5,899	23	5	3	413	▲ 1,928	11,610
1476	岡山	西大寺神崎	189	55	15	76,846	31,302	7,019	79	17	11	491	9,086	40,986
1477	岡山	西大寺上南	127	29	1	7,949	8,112	5,600	8	2	1	392	105	8,620
1478	岡山	倉敷	5,156	1,789	304	59,056	27,092	8,430	60	13	8	590	▲ 1,882	25,881
1479	岡山	児島	3,048	737	130	42,663	19,357	5,876	44	9	6	411	▲ 505	19,322
1480	岡山	水島	2,615	654	109	41,707	19,257	6,078	43	9	6	425	▲ 2,878	16,862
1481	岡山	玉島	3,818	983	236	61,920	25,822	6,255	63	14	9	438	16,277	42,623
1482	岡山	新倉敷	3,340	1,026	188	56,266	25,241	7,461	58	12	8	522	8,006	33,847
1483	岡山	茶屋町	663	145	22	33,591	15,930	5,315	34	7	5	372	▲ 1,484	14,864
1484	岡山	倉敷東	723	148	17	23,434	12,382	4,977	24	5	3	348	▲ 1,789	10,973
1485	岡山	倉敷西	850	184	5	5,473	6,985	5,255	6	1	1	368	▲ 2,138	5,223
1486	岡山	児島琴浦	189	35	5	28,358	13,453	4,492	29	6	4	314	▲ 2,111	11,695
1487	岡山	児島下津井	350	104	15	43,008	20,825	7,234	44	9	6	506	▲ 3,693	17,697
1488	岡山	児島郷内	220	56	17	76,475	30,339	6,173	78	17	11	432	15,111	45,988
1489	岡山	児島塩生	188	40	9	47,923	20,332	5,188	49	11	7	363	▲ 4,617	16,145
1490	岡山	水島東	1,216	283	45	37,392	17,479	5,663	38	8	5	396	▲ 5,171	12,755
1491	岡山	玉島黒崎	127	38	6	43,482	20,901	7,161	44	10	6	501	▲ 4,360	17,102
1492	岡山	津山	4,192	1,383	324	77,269	32,432	8,015	79	17	11	561	12,780	45,880
1493	岡山	津山山北	4,470	1,295	130	29,152	16,252	7,040	30	6	4	492	▲ 3,676	13,108
1494	岡山	津山河辺	206	60	13	62,131	26,724	7,091	64	14	9	496	▲ 5,408	21,899
1495	岡山	津山一宮	162	53	2	14,319	12,505	7,980	15	3	2	558	▲ 2,102	10,981
1496	岡山	津山院庄	221	37	2	8,854	6,908	4,110	9	2	1	288	▲ 1,156	6,052
1497	岡山	楯	189	61	18	97,154	38,566	7,865	99	21	13	550	▲ 6,478	32,771
1498	岡山	玉野	3,005	647	80	26,780	13,693	5,230	27	6	4	366	▲ 1,518	12,578
1499	岡山	玉野西	220	40	5	20,800	10,971	4,398	21	5	3	308	2,080	13,388
1500	岡山	玉野山田	127	31	4	32,469	16,168	5,908	33	7	4	413	▲ 3,552	13,073
1501	岡山	玉野八浜	127	34	6	47,333	21,514	6,557	48	10	7	459	2,283	24,321
1502	岡山	玉野荘内	194	47	7	37,062	17,562	5,851	38	8	5	409	▲ 3,518	14,504
1503	岡山	笠岡	3,296	805	177	53,639	22,887	5,937	55	12	7	415	▲ 5,336	18,040
1504	岡山	笠岡吉浜	189	52	8	43,766	20,543	6,713	45	10	6	470	▲ 1,595	19,479
1505	岡山	笠岡西大島	189	43	2	12,839	9,645	5,588	13	3	2	391	▲ 2,033	8,021
1506	岡山	笠岡北	127	31	3	22,131	12,991	5,997	23	5	3	420	▲ 2,571	10,871
1507	岡山	井原	2,861	489	91	31,774	14,192	4,151	33	7	4	290	▲ 1,538	12,988
1508	岡山	井原高屋	127	26	3	20,760	11,578	5,018	21	5	3	351	▲ 2,123	9,835
1509	岡山	総社	3,495	894	194	55,378	23,717	6,218	57	12	8	435	▲ 3,750	20,479
1510	岡山	総社豪渓	162	55	2	11,224	11,869	8,322	11	2	2	582	▲ 1,775	10,691
1511	岡山	総社新本	127	33	8	65,519	26,978	6,274	67	14	9	439	▲ 5,231	22,276
1512	岡山	美袋	162	53	1	7,134	10,215	7,961	7	2	1	557	▲ 1,883	8,899
1513	岡山	高梁	2,839	955	134	47,104	23,059	8,174	48	10	7	572	▲ 5,157	18,539
1514	岡山	高倉	162	54	4	25,391	16,200	8,176	26	6	4	572	▲ 2,633	14,175
1515	岡山	新見	3,784	1,074	190	50,215	22,763	6,895	51	11	7	482	1,649	24,963
1516	岡山	備前	3,415	792	96	28,254	14,561	5,633	29	6	4	394	▲ 727	14,267
1517	岡山	備前香登	158	44	4	24,124	14,369	6,746	25	5	3	472	▲ 1,956	12,918
1518	岡山	備前三石	127	45	11	88,932	36,667	8,564	91	20	12	599	11,912	49,301
1519	岡山	備前伊里	127	34	5	41,289	19,505	6,458	42	9	6	452	▲ 3,955	16,059
1520	岡山	福渡御津	189	44	10	50,534	21,689	5,720	52	11	7	400	5,194	27,353
1521	岡山	福渡	2,042	628	27	13,106	11,617	7,476	13	3	2	523	▲ 2,853	9,305
1522	岡山	加茂川	162	41	3	18,853	12,153	6,196	19	4	3	433	▲ 660	11,952
1523	岡山	岡山瀬戸	2,175	568	117	53,760	23,333	6,345	55	12	7	444	14,981	38,832
1524	岡山	瀬戸万富	127	38	5	35,825	18,647	7,326	37	8	5	513	▲ 4,618	14,592
1525	岡山	山陽	551	80	1	1,467	3,979	3,516	2	0	0	246	▲ 158	4,069
1526	岡山	岡山瀬戸赤坂	127	37	7	51,324	23,310	7,092	53	11	7	496	▲ 1,922	21,955
1527	岡山	熊山	344	55	5	13,782	8,233	3,878	14	3	2	271	▲ 2,236	6,287
1528	岡山	周匝	162	53	1	8,748	10,709	7,945	9	2	1	556	▲ 2,418	8,859
1529	岡山	日生	189	37	8	41,257	17,856	4,819	42	9	6	337	▲ 698	17,552
1530	岡山	吉永	129	32	8	59,272	24,718	5,988	61	13	8	419	▲ 5,193	20,026
1531	岡山	備前佐伯	162	53	2	13,734	12,302	7,962	14	3	2	557	▲ 2,767	10,111

1532	岡山	和気	220	60	16	72,108	29,428	6,642	74	16	10	465	▲ 5,746	24,247
1533	岡山	牛窓	189	37	2	10,988	8,241	4,769	11	2	2	334	▲ 1,411	7,179
1534	岡山	邑久	220	77	29	133,089	50,534	8,478	136	29	18	593	▲ 3,953	47,357
1535	岡山	長船	157	50	11	69,702	29,789	7,763	71	15	10	543	▲ 5,860	24,568
1536	岡山	灘崎	220	48	8	36,532	16,881	5,337	37	8	5	373	▲ 3,403	13,901
1537	岡山	早島	342	50	4	10,542	6,873	3,542	11	2	1	248	▲ 1,357	5,778
1538	岡山	玉島船穂	127	30	4	33,161	16,230	5,751	34	7	5	402	▲ 530	16,148
1539	岡山	金光	189	39	5	24,903	12,924	5,055	25	5	3	354	▲ 400	12,911
1540	岡山	鴨方	220	52	7	30,397	15,325	5,720	31	7	4	400	▲ 3,126	12,641
1541	岡山	寄島	127	38	2	15,504	12,176	7,277	16	3	2	509	▲ 2,925	9,781
1542	岡山	里庄	188	51	6	32,683	16,842	6,514	33	7	5	456	▲ 870	16,473
1543	岡山	矢掛	219	38	2	11,085	7,698	4,195	11	2	2	293	▲ 1,491	6,515
1544	岡山	美星	162	52	1	8,708	10,538	7,786	9	2	1	545	▲ 1,577	9,518
1545	岡山	芳井	127	28	4	32,239	15,543	5,355	33	7	4	375	▲ 64	15,898
1546	岡山	真備	220	59	15	70,354	28,779	6,547	72	15	10	458	▲ 2,311	27,023
1547	岡山	有漢	162	51	3	16,689	12,969	7,695	17	4	2	538	▲ 2,089	11,441
1548	岡山	北房	128	44	6	48,424	23,611	8,309	50	11	7	581	▲ 1,950	22,310
1549	岡山	賀陽	162	39	3	17,826	11,539	5,906	18	4	2	413	654	12,630
1550	岡山	吉備高原	148	56	13	90,382	37,805	9,244	92	20	12	1,566	▲ 8,793	30,702
1551	岡山	成羽	127	45	5	35,926	19,912	8,559	37	8	5	599	▲ 4,921	15,640
1552	岡山	高梁川上	162	38	2	14,967	10,372	5,643	15	3	2	395	455	11,242
1553	岡山	備中	162	53	2	12,362	11,907	8,000	13	3	2	560	▲ 2,015	10,470
1554	岡山	大佐	161	42	4	24,495	14,005	6,265	25	5	3	438	▲ 2,599	11,877
1555	岡山	哲西	161	59	7	40,993	21,891	8,937	42	9	6	625	▲ 5,020	17,553
1556	岡山	美作勝山	220	48	4	20,409	11,782	5,333	21	4	3	373	1,597	13,780
1557	岡山	久世落合	428	97	13	30,351	15,084	5,493	31	7	4	384	▲ 2,053	13,457
1558	岡山	湯原	161	69	6	36,074	21,765	10,366	37	8	5	725	▲ 3,557	18,983
1559	岡山	久世	1,977	436	66	33,368	15,905	5,361	34	7	5	375	▲ 1,672	14,654
1560	岡山	美新	161	60	8	46,957	23,927	9,089	48	10	6	636	▲ 4,244	20,383
1561	岡山	ひるせん	163	65	5	29,339	18,964	9,693	30	6	4	678	▲ 684	18,998
1562	岡山	津山加茂	162	49	5	30,235	16,990	7,436	31	7	4	520	▲ 343	17,209
1563	岡山	鏡野	190	37	4	21,257	11,393	4,676	22	5	3	327	▲ 1,656	10,094
1564	岡山	勝央	190	35	4	22,065	11,427	4,454	23	5	3	312	3,363	15,133
1565	岡山	日本原	223	56	4	16,522	11,326	6,105	17	4	2	427	▲ 2,543	9,233
1566	岡山	美作大原	162	51	3	21,152	14,332	7,648	22	5	3	535	▲ 3,504	11,393
1567	岡山	美作	2,964	670	23	7,923	7,996	5,492	8	2	1	384	▲ 1,898	6,493
1568	岡山	作東	128	26	1	8,778	7,731	4,957	9	2	1	347	▲ 1,677	6,413
1569	岡山	英田	162	52	3	17,078	13,199	7,802	17	4	2	546	▲ 3,383	10,385
1570	岡山	亀甲	127	28	3	23,931	12,825	5,263	24	5	3	368	▲ 3,427	9,798
1571	岡山	福渡旭	162	53	4	23,147	15,273	7,959	24	5	3	557	▲ 2,851	13,011
1572	岡山	福渡弓削	161	55	3	20,638	14,812	8,290	21	5	3	580	606	16,027
1573	岡山	津山久米	128	31	5	42,298	19,279	5,913	43	9	6	414	▲ 1,289	18,462
1574	岡山	柵原	127	40	6	49,053	23,180	7,679	50	11	7	537	▲ 5,440	18,345
1575	岡山	加茂川井原	162	43	4	22,582	13,666	6,530	23	5	3	457	0	14,154
1576	岡山	土橋	162	54	3	19,828	14,429	8,163	20	4	3	571	0	15,027
1577	岡山	南笠岡	132	56	21	159,415	60,659	10,284	163	35	22	719	0	61,598
1578	岡山	美作勝田	162	60	5	28,006	17,884	9,034	29	6	4	632	0	18,555
1579	広島	広島西	5,656	1,768	385	68,034	29,096	7,597	70	15	9	531	8,535	38,256
1580	広島	広島南2	2,777	623	240	86,309	32,727	5,453	88	19	12	381	17,168	50,395
1581	広島	広島中	3,705	1,325	336	90,583	37,313	8,689	93	20	13	608	7,067	45,114
1582	広島	広島中山	616	183	15	24,181	14,865	7,224	25	5	3	505	▲ 4,367	11,036
1583	広島	福木	189	49	5	24,357	13,943	6,246	25	5	3	437	▲ 596	13,817
1584	広島	広島戸坂	887	248	15	16,795	12,090	6,783	17	4	2	475	▲ 1,881	10,707
1585	広島	広島大州	7,288	2,837	313	42,998	23,045	9,458	44	9	6	662	▲ 2,458	21,308
1586	広島	宇品	2,338	633	154	66,024	27,438	6,574	68	15	9	460	9,566	37,556
1587	広島	広島西蟹屋	2,106	504	68	32,105	15,964	5,819	33	7	4	407	▲ 1,682	14,733
1588	広島	広島似島	163	51	1	9,054	10,375	7,514	9	2	1	526	▲ 2,711	8,202
1589	広島	仁保	12,857	7,014	724	56,308	31,049	13,256	58	12	8	927	▲ 2,818	29,236
1590	広島	広島庚午	2,619	594	88	33,429	16,072	5,509	34	7	5	385	588	17,091
1591	広島	広島三篠	1,536	336	17	10,743	8,709	5,314	11	2	1	372	▲ 1,155	7,940
1592	広島	安古市	1,890	620	81	42,778	21,494	7,976	44	9	6	558	▲ 2,657	19,454
1593	広島	安芸祇園	1,655	522	72	43,385	21,370	7,660	44	10	6	536	▲ 4,451	17,515
1594	広島	安古市安2	831	220	18	22,048	13,393	6,426	23	5	3	450	▲ 3,969	9,905
1595	広島	八木	189	54	8	44,499	20,980	6,918	46	10	6	484	▲ 4,453	17,073
1596	広島	戸山	224	68	3	15,335	12,217	7,371	16	3	2	516	▲ 2,194	10,560
1597	広島	伴	341	169	43	125,839	51,815	12,050	129	28	17	843	▲ 9,827	43,005
1598	広島	可部	621	195	35	56,708	25,563	7,643	58	12	8	1,168	▲ 2,024	24,785

1599	広島	高陽	2,121	614	135	63,442	27,087	7,039	65	14	9	492	▲ 5,702	21,965
1600	広島	高陽狩小川	162	65	8	50,340	25,625	9,717	51	11	7	680	9,913	36,287
1601	広島	安佐	220	57	5	22,346	13,332	6,271	23	5	3	439	▲ 2,461	11,341
1602	広島	安佐久地	127	35	3	24,842	14,604	6,754	25	5	3	472	248	15,357
1603	広島	安佐後山	223	60	3	13,800	10,857	6,496	14	3	2	454	▲ 2,755	8,575
1604	広島	可部三入	961	233	19	20,289	12,304	5,893	21	4	3	412	▲ 4,326	8,418
1605	広島	白木井原	174	69	16	94,320	39,366	9,561	96	21	13	669	23,980	64,145
1606	広島	海田	1,845	721	75	40,914	22,423	9,494	42	9	6	664	▲ 4,735	18,409
1607	広島	瀬野川	189	56	6	32,547	17,533	7,248	33	7	4	507	▲ 1,172	16,912
1608	広島	瀬野	221	65	15	65,770	27,924	7,141	67	14	9	500	▲ 5,563	22,951
1609	広島	海田畑賀	162	49	1	6,685	9,529	7,417	7	1	1	519	▲ 1,576	8,481
1610	広島	新矢野	823	153	6	7,360	6,833	4,507	8	2	1	315	▲ 935	6,224
1611	広島	五日市廿日2	3,380	1,200	194	57,340	26,747	8,628	59	13	8	747	12,932	40,506
1612	広島	五日廿日寺田	637	125	8	13,054	8,883	4,758	13	3	2	333	▲ 1,416	7,818
1613	広島	五日廿日石内	598	208	64	107,147	42,294	8,435	110	24	15	590	30,429	73,462
1614	広島	呉東	1,831	643	253	138,252	52,225	8,537	141	30	19	597	40,893	93,905
1615	広島	呉吉浦	189	55	11	55,637	24,607	7,026	57	12	8	492	▲ 4,875	20,301
1616	広島	呉仁方	280	67	18	63,726	25,919	5,782	65	14	9	405	7,414	33,826
1617	広島	呉警固屋	189	44	6	32,039	15,758	5,634	33	7	4	394	▲ 3,078	13,118
1618	広島	呉焼山	544	143	4	6,669	8,511	6,403	7	1	1	448	▲ 3,227	5,741
1619	広島	呉天応	127	37	6	48,621	22,452	7,088	50	11	7	496	▲ 4,668	18,348
1620	広島	郷原	224	63	4	18,824	12,751	6,803	19	4	3	476	▲ 698	12,555
1621	広島	呉2	7,771	2,108	368	47,378	21,564	6,593	48	10	7	461	7,025	29,115
1622	広島	竹原	2,781	654	225	80,903	31,276	5,711	83	18	11	400	10,954	42,742
1623	広島	竹原忠海	137	38	3	21,705	13,631	6,772	22	5	3	474	▲ 3,303	10,832
1624	広島	竹原荘野	162	37	1	7,856	8,034	5,552	8	2	1	388	▲ 1,551	6,882
1625	広島	尾道三原2	2,296	531	50	21,568	12,438	5,623	22	5	3	393	▲ 3,424	9,437
1626	広島	三原木原	127	34	4	31,618	16,448	6,457	32	7	4	452	▲ 2,937	14,006
1627	広島	三原幸崎	127	49	9	68,801	31,119	9,378	70	15	9	656	7,823	39,692
1628	広島	三原長谷	189	53	8	39,881	19,341	6,739	41	9	6	471	▲ 3,229	16,639
1629	広島	尾道	4,132	1,707	327	79,150	35,050	10,039	81	17	11	702	10,682	46,543
1630	広島	浦崎	142	48	14	99,658	39,638	8,146	102	22	14	570	13,544	53,890
1631	広島	尾道高須	916	239	18	19,483	12,510	6,353	20	4	3	444	▲ 2,036	10,945
1632	広島	尾道美ノ郷	240	74	20	81,548	33,262	7,493	83	18	11	524	▲ 5,005	28,893
1633	広島	尾道東	685	84	2	3,286	4,001	2,963	3	1	0	207	▲ 86	4,126
1634	広島	因島	1,973	364	134	67,938	25,951	4,483	70	15	9	314	17,417	43,776
1635	広島	因島中庄	127	34	4	34,739	17,434	6,457	36	8	5	452	▲ 646	17,289
1636	広島	因島重井	127	37	2	17,453	12,545	7,030	18	4	2	492	▲ 2,847	10,214
1637	広島	福山	6,323	2,012	358	56,542	25,600	7,733	58	12	8	541	▲ 4,281	21,938
1638	広島	福山東	2,283	843	153	66,856	30,101	8,974	68	15	9	628	▲ 3,272	27,549
1639	広島	松永	793	267	14	17,150	13,586	8,167	18	4	2	571	▲ 1,585	12,596
1640	広島	新福山	4,136	1,486	329	79,609	33,883	8,727	81	18	11	611	20,348	54,952
1641	広島	福山西	1,151	264	11	9,761	8,651	5,566	10	2	1	389	▲ 336	8,717
1642	広島	福山北	318	133	33	102,296	42,482	10,157	105	23	14	711	▲ 9,521	33,814
1643	広島	福山水呑	229	73	10	43,842	21,604	7,750	45	10	6	542	▲ 5,380	16,827
1644	広島	福山南	1,476	332	22	14,771	10,133	5,465	15	3	2	382	▲ 1,360	9,175
1645	広島	福山坪生	593	106	17	28,389	13,313	4,342	29	6	4	304	5,650	19,306
1646	広島	駅家	274	99	33	121,727	47,200	8,734	125	27	17	611	▲ 8,303	39,677
1647	広島	福山加茂	227	75	19	84,943	34,831	7,989	87	19	12	559	▲ 3,956	31,552
1648	広島	福山熊野	127	38	7	57,359	25,451	7,325	59	13	8	512	▲ 4,769	21,274
1649	広島	鞆	188	54	8	44,270	20,912	6,923	45	10	6	484	5,219	26,676
1650	広島	松永藤江	164	59	4	22,569	15,917	8,785	23	5	3	615	▲ 5,871	10,692
1651	広島	松永本郷	127	36	5	36,849	18,481	6,837	38	8	5	478	4,101	23,111
1652	広島	福山芦田	137	47	8	56,442	26,130	8,294	58	12	8	580	▲ 2,224	24,564
1653	広島	府中	2,449	449	49	19,858	10,727	4,452	20	4	3	311	▲ 5,948	5,117
1654	広島	府中本町	1,584	410	132	83,245	32,595	6,290	85	18	11	440	▲ 3,102	30,047
1655	広島	三次	4,216	1,504	182	43,275	22,344	8,669	44	10	6	606	▲ 1,208	21,802
1656	広島	三次塩町	135	40	2	17,115	12,538	7,130	18	4	2	499	▲ 2,716	10,345
1657	広島	庄原	2,203	466	39	17,910	10,797	5,138	18	4	2	359	▲ 3,144	8,036
1658	広島	庄原山内	161	63	5	28,103	18,433	9,553	29	6	4	668	▲ 864	18,276
1659	広島	東広島	3,248	1,195	179	55,114	26,358	8,942	56	12	8	626	▲ 3,158	23,902
1660	広島	八本松	329	122	32	98,416	40,094	8,994	101	22	14	629	▲ 6,341	34,519
1661	広島	八本松原	162	53	2	10,748	11,364	7,968	11	2	1	557	▲ 2,131	9,804
1662	広島	高屋	244	90	19	77,167	33,381	8,996	79	17	11	629	▲ 6,578	27,539
1663	広島	造賀	162	52	2	12,949	11,840	7,748	13	3	2	542	▲ 1,751	10,649
1664	広島	郷田	373	113	4	10,707	10,784	7,401	11	2	1	518	▲ 1,676	9,640
1665	広島	志和	202	83	11	54,555	27,207	9,968	56	12	8	697	▲ 2,786	25,194

1666	広島	三永	162	51	2	11,111	11,250	7,739	11	2	2	541	▲ 1,844	9,962
1667	広島	廿日市	1,059	138	13	12,408	7,099	3,178	13	3	2	222	639	7,978
1668	広島	五日市地御前	220	70	13	60,853	26,970	7,740	62	13	8	542	▲ 4,057	23,538
1669	広島	五日廿日宮内	957	366	97	101,631	41,406	9,291	104	22	14	650	▲ 4,454	37,742
1670	広島	安芸熊野	352	108	25	70,623	29,757	7,440	72	16	10	520	▲ 6,177	24,198
1671	広島	坂	944	252	17	18,243	12,247	6,482	19	4	3	453	▲ 88	12,638
1672	広島	坂小屋浦	127	34	2	17,312	11,930	6,459	18	4	2	452	▲ 3,672	8,734
1673	広島	江田島	625	166	19	30,912	16,240	6,472	32	7	4	453	6,505	23,241
1674	広島	音戸	417	136	42	100,852	39,763	7,894	103	22	14	552	▲ 6,496	33,958
1675	広島	音戸先奥	127	55	19	145,740	56,493	10,439	149	32	20	730	▲ 4,890	52,534
1676	広島	倉橋	127	32	4	32,032	16,287	6,165	33	7	4	431	▲ 2,683	14,079
1677	広島	倉橋室尾	140	28	0	864	5,075	4,802	1	0	0	336	▲ 267	5,145
1678	広島	下蒲刈	134	40	1	10,706	10,570	7,187	11	2	1	503	▲ 1,153	9,934
1679	広島	安芸大野 1	405	84	10	24,613	12,824	5,046	25	5	3	353	2,690	15,900
1680	広島	宮島口	189	49	12	61,854	25,806	6,260	63	14	9	438	13,144	39,474
1681	広島	湯来	127	37	4	30,090	16,545	7,037	31	7	4	492	▲ 2,207	14,872
1682	広島	砂谷	134	62	13	99,326	42,578	11,191	102	22	14	783	▲ 10,628	32,871
1683	広島	安芸佐伯	168	57	4	23,203	15,557	8,225	24	5	3	575	▲ 2,759	13,405
1684	広島	安芸佐伯友和	168	49	2	10,471	10,322	7,013	11	2	1	491	▲ 1,735	9,092
1685	広島	宮島	105	28	4	39,158	18,839	6,465	40	9	5	452	▲ 3,575	15,770
1686	広島	能美	127	45	7	54,189	25,648	8,524	55	12	7	596	▲ 3,018	23,300
1687	広島	沖美	162	57	4	27,597	17,266	8,546	28	6	4	598	▲ 3,720	14,182
1688	広島	大柿	262	63	5	18,264	11,603	5,832	19	4	3	408	▲ 1,973	10,064
1689	広島	加計	2,047	468	61	30,007	15,044	5,562	31	7	4	389	672	16,147
1690	広島	戸河内	164	67	6	36,263	21,421	9,962	37	8	5	697	▲ 6,854	15,314
1691	広島	芸北	170	67	2	14,210	14,034	9,544	15	3	2	668	▲ 2,853	11,869
1692	広島	大朝	128	29	8	58,994	24,231	5,589	60	13	8	391	▲ 5,242	19,461
1693	広島	広島千代田	309	132	37	119,104	48,055	10,418	122	26	16	729	▲ 10,252	38,696
1694	広島	豊平	161	52	2	14,104	12,308	7,851	14	3	2	549	▲ 366	12,510
1695	広島	都志見	162	50	2	11,484	11,124	7,495	12	3	2	524	▲ 101	11,564
1696	広島	安芸吉田	2,557	497	41	16,224	9,851	4,724	17	4	2	330	▲ 2,356	7,848
1697	広島	八千代	162	44	3	18,645	12,463	6,571	19	4	3	460	▲ 2,805	10,144
1698	広島	高宮	162	51	3	21,397	14,445	7,683	22	5	3	537	▲ 2,799	12,213
1699	広島	甲田	172	40	3	16,366	10,822	5,650	17	4	2	395	▲ 2,055	9,185
1700	広島	黒瀬	318	133	31	98,265	41,195	10,143	101	22	14	710	▲ 7,632	34,410
1701	広島	東広島福富	162	52	3	19,131	13,934	7,889	20	4	3	552	▲ 2,954	11,559
1702	広島	東広島豊栄	137	35	4	29,948	15,774	6,310	31	7	4	441	▲ 1,606	14,651
1703	広島	甲山大和	162	53	1	6,317	10,025	8,029	6	1	1	562	▲ 2,062	8,533
1704	広島	東広島河内	137	36	5	36,432	17,984	6,472	37	8	5	453	▲ 4,869	13,618
1705	広島	河内河戸	545	140	9	17,182	11,696	6,266	18	4	2	438	▲ 4,365	7,793
1706	広島	本郷	189	52	11	57,161	24,730	6,667	58	13	8	466	10,438	35,713
1707	広島	安芸津	188	56	5	25,623	15,344	7,247	26	6	4	507	▲ 3,144	12,743
1708	広島	安浦	232	77	21	88,542	36,013	8,034	91	19	12	562	▲ 7,808	28,889
1709	広島	呉川尻	189	43	5	24,734	13,307	5,491	25	5	3	384	▲ 2,388	11,336
1710	広島	木江大崎	138	41	5	35,784	18,606	7,298	37	8	5	511	▲ 3,598	15,569
1711	広島	木江白水	127	40	7	53,898	24,654	7,622	55	12	7	533	▲ 4,639	20,622
1712	広島	木江	1,675	411	10	5,794	7,791	5,960	6	1	1	417	▲ 651	7,565
1713	広島	瀬戸田	220	59	6	28,741	15,560	6,478	29	6	4	453	▲ 3,398	12,654
1714	広島	御調	174	70	27	155,582	58,939	9,775	159	34	21	684	▲ 11,623	48,214
1715	広島	久井	162	41	4	25,804	14,336	6,182	26	6	4	432	2,998	17,802
1716	広島	尾道向島	846	174	5	5,406	6,709	5,001	6	1	1	350	▲ 538	6,529
1717	広島	甲山	2,607	672	96	36,877	17,922	6,269	38	8	5	439	▲ 2,253	16,159
1718	広島	福山内海	160	79	36	223,334	82,588	12,014	228	49	31	840	73,243	156,979
1719	広島	沼隈	358	114	26	72,949	30,785	7,733	75	16	10	541	14,897	46,324
1720	広島	沼隅山南	162	49	4	25,192	15,303	7,342	26	6	3	514	▲ 3,517	12,335
1721	広島	神辺電話交 2	162	35	13	80,063	30,488	5,188	82	18	11	363	▲ 5,931	25,031
1722	広島	神辺御領	220	55	2	10,411	9,339	6,049	11	2	1	423	▲ 2,012	7,764
1723	広島	神辺中条	162	49	3	16,809	12,602	7,290	17	4	2	510	897	14,032
1724	広島	新市	854	167	17	20,406	11,206	4,758	21	4	3	333	5,595	17,162
1725	広島	東城三和	128	60	22	174,333	66,588	11,499	178	38	24	804	▲ 12,444	55,188
1726	広島	上下	128	52	8	59,755	28,791	9,908	61	13	8	693	▲ 6,342	23,224
1727	広島	吉舎	162	37	2	11,963	9,377	5,597	12	3	2	392	426	10,212
1728	広島	三良坂	162	40	2	11,089	9,556	6,052	11	2	2	423	▲ 2,714	7,280
1729	広島	三次三和	162	41	3	17,848	11,849	6,209	18	4	2	434	▲ 2,213	10,094
1730	広島	東城	2,788	709	225	80,818	31,715	6,176	83	18	11	432	20,174	52,433
1731	広島	比和	66	32	1	17,361	17,404	11,918	18	4	2	834	▲ 7,239	11,023
1732	広島	新向原	162	82	37	226,684	83,913	12,281	232	50	31	5,743	▲ 18,570	71,399

1733	広島	作木	162	56	4	27,778	17,143	8,365	28	6	4	585	0	17,766
1734	広島	世羅西	162	54	3	20,511	14,542	8,060	21	5	3	564	0	15,135
1735	広島	西城	162	64	5	27,867	18,496	9,690	29	6	4	678	0	19,213
1736	広島	木江豊島	127	37	4	28,553	16,062	7,039	29	6	4	492	0	16,593
1737	広島	蒲刈	137	40	5	33,426	17,756	7,193	34	7	5	503	0	18,305
1738	広島	豊	166	57	2	10,040	11,556	8,383	10	2	1	586	0	12,155
1739	広島	木江沖浦	166	47	2	10,612	10,252	6,899	11	2	1	483	0	10,749
1740	広島	神石	162	60	9	52,994	25,773	9,027	54	12	7	632	0	26,478
1741	広島	神石永渡	62	28	2	35,769	22,296	10,993	37	8	5	769	0	23,115
1742	山口	下関東	989	293	73	73,885	30,546	7,198	76	16	10	504	▲ 4,555	26,597
1743	山口	下関北	1,641	541	127	77,449	32,480	8,006	79	17	11	560	▲ 5,088	28,059
1744	山口	下関中	2,759	842	133	48,080	22,605	7,412	49	11	7	519	▲ 1,079	22,112
1745	山口	下関西	1,549	373	101	65,441	26,531	5,852	67	14	9	409	▲ 3,886	23,144
1746	山口	下関安岡	220	53	9	40,807	18,781	5,886	42	9	6	412	▲ 1,691	17,559
1747	山口	下関王司	225	69	11	49,645	23,164	7,476	51	11	7	523	4,690	28,446
1748	山口	下関勝山	705	247	40	56,697	26,436	8,520	58	12	8	596	▲ 3,292	23,818
1749	山口	下関吉見	220	52	5	23,324	13,144	5,774	24	5	3	404	▲ 2,639	10,941
1750	山口	小月	375	126	51	136,350	51,242	8,156	139	30	19	706	▲ 7,016	45,120
1751	山口	山口下関	1,745	234	83	47,476	18,265	3,263	49	10	7	228	▲ 3,262	15,297
1752	山口	宇部3	2,870	733	222	77,296	30,632	6,206	79	17	11	434	4,361	35,534
1753	山口	宇部	7,967	3,557	502	63,027	30,765	10,849	64	14	9	759	▲ 6,803	24,808
1754	山口	宇部西	582	92	36	61,771	23,343	3,823	63	14	9	267	▲ 3,450	20,246
1755	山口	宇部床波	350	81	9	26,326	13,937	5,618	27	6	4	393	▲ 2,393	11,974
1756	山口	宇部東岐波	230	65	16	69,675	28,832	6,815	71	15	10	477	▲ 5,826	23,579
1757	山口	厚東	161	42	8	49,640	22,045	6,359	51	11	7	445	▲ 5,429	17,130
1758	山口	山口2	6,296	2,639	689	109,492	44,784	10,185	112	24	15	713	▲ 8,318	37,330
1759	山口	山口大内	282	100	19	66,399	29,642	8,660	68	15	9	606	▲ 3,476	26,864
1760	山口	山口仁保	162	51	5	28,668	16,671	7,612	29	6	4	533	▲ 4,298	12,945
1761	山口	四辻	134	49	9	67,737	30,304	8,899	69	15	9	623	▲ 3,864	27,156
1762	山口	嘉川	161	44	5	32,752	17,018	6,668	34	7	5	466	▲ 3,906	13,624
1763	山口	二島	162	64	7	41,659	22,765	9,601	43	9	6	672	▲ 1,518	21,977
1764	山口	萩	4,394	1,248	114	25,985	15,115	6,904	27	6	4	483	▲ 3,336	12,299
1765	山口	萩大井	162	65	5	30,663	19,488	9,799	31	7	4	686	▲ 3,824	16,392
1766	山口	見島	256	151	27	106,811	48,082	14,330	109	23	15	1,003	▲ 8,399	40,833
1767	山口	徳山	5,902	1,679	303	51,376	23,149	6,914	53	11	7	484	3,759	27,463
1768	山口	徳山榑ヶ浜	377	72	3	8,757	7,432	4,665	9	2	1	326	▲ 753	7,017
1769	山口	徳山周南	446	177	63	141,077	54,232	9,652	144	31	19	675	28,486	83,587
1770	山口	徳山戸田	127	36	5	42,317	20,346	6,974	43	9	6	488	▲ 5,630	15,262
1771	山口	都濃	162	56	6	37,343	20,190	8,390	38	8	5	587	▲ 1,488	19,340
1772	山口	防府	4,037	1,318	260	64,333	28,264	7,935	66	14	9	555	13,031	41,939
1773	山口	防府2	1,928	430	164	85,024	32,284	5,416	87	19	12	469	23,828	56,699
1774	山口	防府西の浦	220	50	6	28,576	14,503	5,473	29	6	4	383	▲ 2,965	11,960
1775	山口	防府大道	127	33	6	46,208	20,961	6,359	47	10	6	445	▲ 1,606	19,863
1776	山口	防府富海	127	36	7	52,610	23,412	6,787	54	12	7	475	▲ 4,903	19,057
1777	山口	下松	2,970	517	69	23,262	11,581	4,230	24	5	3	296	▲ 251	11,658
1778	山口	下松久保	377	143	59	156,273	58,581	9,199	160	34	22	644	46,471	105,912
1779	山口	岩国支店3棟	557	74	6	10,642	6,608	3,245	11	2	1	227	▲ 956	5,893
1780	山口	岩国4	2,918	763	207	71,057	28,804	6,350	73	16	10	444	▲ 3,544	25,803
1781	山口	岩国西	383	76	32	83,247	31,134	4,828	85	18	11	338	22,372	53,958
1782	山口	新岩国南	846	334	47	56,069	27,316	9,598	57	12	8	671	▲ 7,625	20,439
1783	山口	岩国通津	158	48	10	63,981	27,624	7,406	65	14	9	518	6,748	34,978
1784	山口	御庄	165	52	1	8,826	10,428	7,639	9	2	1	534	▲ 1,562	9,412
1785	山口	岩国河内	162	58	4	22,157	15,686	8,685	23	5	3	608	▲ 301	16,024
1786	山口	宇部小野田	1,353	391	98	72,363	29,895	7,028	74	16	10	492	▲ 2,778	27,709
1787	山口	西ノ浜	237	87	32	133,858	51,202	8,903	137	29	18	623	▲ 9,345	42,664
1788	山口	光	1,720	506	134	77,885	31,767	7,155	80	17	11	501	▲ 4,332	28,044
1789	山口	光室積	223	53	6	26,684	14,211	5,779	27	6	4	404	▲ 3,516	11,136
1790	山口	光島田	224	48	2	9,541	8,182	5,167	10	2	1	361	▲ 1,902	6,654
1791	山口	長門	3,473	666	35	10,140	7,864	4,660	10	2	1	326	▲ 578	7,625
1792	山口	長門仙崎	189	45	7	37,045	17,465	5,759	38	8	5	403	▲ 3,561	14,358
1793	山口	長門湯本	162	56	3	17,668	14,014	8,431	18	4	2	590	▲ 2,339	12,289
1794	山口	柳井	3,567	852	280	78,506	30,614	5,806	80	17	11	406	19,861	50,989
1795	山口	阿月	162	42	4	24,211	13,984	6,333	25	5	3	443	1,782	16,242
1796	山口	美祢	2,366	456	105	44,334	18,691	4,682	45	10	6	328	3,522	22,602
1797	山口	新南陽1	749	309	28	37,777	21,981	10,044	39	8	5	703	▲ 3,877	18,859
1798	山口	新南陽2	782	130	2	2,466	4,829	4,050	3	1	0	283	▲ 1,720	3,396
1799	山口	久賀	899	481	200	222,963	83,456	13,000	228	49	31	909	▲ 11,269	73,404

1800	山口	大島	157	47	9	56,070	24,928	7,210	57	12	8	504	5,105	30,614
1801	山口	久賀下田	162	45	3	18,059	12,534	6,827	18	4	2	478	▲ 2,819	10,217
1802	山口	久賀和田	162	48	4	23,492	14,569	7,146	24	5	3	500	▲ 1,112	13,989
1803	山口	久賀橋	127	34	5	41,432	19,610	6,518	42	9	6	456	2,199	22,322
1804	山口	由宇	219	45	9	40,469	17,798	5,010	41	9	6	350	▲ 3,227	14,977
1805	山口	玖珂	516	125	8	15,813	10,896	5,899	16	3	2	413	▲ 1,909	9,421
1806	山口	周東	189	47	13	67,216	27,242	6,002	69	15	9	420	10,213	37,968
1807	山口	錦町	162	50	4	26,208	15,851	7,569	27	6	4	530	▲ 383	16,035
1808	山口	大島	162	49	3	19,377	13,534	7,411	20	4	3	518	▲ 2,390	11,689
1809	山口	岩国坂上	162	54	4	21,684	14,940	8,088	22	5	3	566	▲ 3,225	12,311
1810	山口	上関	127	34	6	46,552	21,225	6,514	48	10	6	456	▲ 4,951	16,794
1811	山口	岩田	162	39	2	11,532	9,509	5,865	12	3	2	410	▲ 1,954	7,982
1812	山口	田布施	524	96	40	76,182	28,551	4,477	78	17	11	313	12,271	41,241
1813	山口	田布施南	162	55	4	22,190	15,236	8,224	23	5	3	575	▲ 1,020	14,822
1814	山口	平生	220	55	8	36,511	17,616	6,078	37	8	5	425	456	18,547
1815	山口	下松熊毛	189	43	6	29,966	14,995	5,526	31	7	4	387	▲ 107	15,317
1816	山口	徳山鹿野	180	66	20	111,329	44,093	8,913	114	24	15	624	▲ 9,245	35,625
1817	山口	徳地	162	48	4	23,092	14,575	7,278	24	5	3	509	▲ 412	14,704
1818	山口	秋穂	224	58	2	10,942	9,729	6,271	11	2	2	439	636	10,819
1819	山口	小郡	3,588	876	78	21,698	12,791	5,934	22	5	3	415	▲ 1,936	11,300
1820	山口	阿知須	162	50	5	31,642	17,552	7,553	32	7	4	528	477	18,600
1821	山口	宇部楠	127	35	9	67,222	27,878	6,636	69	15	9	464	▲ 2,338	26,097
1822	山口	厚狭	207	61	9	44,055	21,040	7,119	45	10	6	498	▲ 4,291	17,308
1823	山口	厚狭埴生	131	42	8	62,969	27,720	7,822	64	14	9	547	2,115	30,469
1824	山口	下関菊川	166	47	5	31,586	16,875	6,894	32	7	4	482	▲ 4,433	12,967
1825	山口	美祢豊田	127	37	8	66,057	27,972	7,098	68	15	9	497	▲ 3,233	25,328
1826	山口	豊浦	2,382	450	122	51,348	20,818	4,592	53	11	7	321	▲ 2,366	18,844
1827	山口	豊北	162	59	4	25,529	16,893	8,826	26	6	4	617	▲ 3,536	14,010
1828	山口	特牛	162	54	9	58,191	26,455	8,067	60	13	8	564	▲ 6,543	20,557
1829	山口	美東	131	38	6	43,156	20,583	6,946	44	9	6	486	3,334	24,462
1830	山口	秋芳	162	54	7	45,206	22,411	8,126	46	10	6	569	1,165	24,207
1831	山口	長門三隅	127	31	5	41,088	18,908	5,924	42	9	6	414	▲ 4,259	15,120
1832	山口	長門古市	162	51	3	19,334	13,721	7,612	20	4	3	532	▲ 2,646	11,634
1833	山口	油谷	157	45	12	74,944	30,601	6,919	77	16	10	484	16,045	47,233
1834	山口	油谷久津	127	32	5	35,478	17,324	6,113	36	8	5	428	▲ 3,735	14,066
1835	山口	阿東	128	33	6	44,379	20,282	6,258	45	10	6	438	▲ 4,704	16,077
1836	山口	大竹	1,477	360	144	97,804	36,823	5,917	100	22	13	414	30,323	67,695
1837	山口	大竹玖波	371	91	7	20,198	12,315	5,932	21	4	3	415	▲ 2,821	9,937
1838	山口	阿東生雲	162	57	2	14,692	13,160	8,517	15	3	2	596	0	13,776
1839	山口	伊陸	162	50	2	14,143	12,034	7,565	14	3	2	529	0	12,582
1840	山口	祝島	111	77	36	328,423	120,655	16,873	336	72	45	1,180	0	122,288
1841	山口	通	57	30	4	66,424	33,792	12,802	68	15	9	896	0	34,780
1842	山口	平郡	65	34	1	20,483	19,161	12,688	21	5	3	888	0	20,078
1843	山口	下松笠戸島	127	33	4	27,974	15,228	6,388	29	6	4	447	0	15,714
1844	山口	日積	162	51	2	14,129	12,097	7,632	14	3	2	534	0	12,650
1845	山口	奈古	162	54	5	33,200	18,626	8,135	34	7	5	569	0	19,241
1846	山口	田万川	2,065	450	14	6,888	7,473	5,297	7	2	1	371	0	7,854
1847	徳島	徳島B	4,742	2,357	662	139,524	56,168	12,078	143	31	19	845	▲ 6,426	50,780
1848	徳島	阿波津田	413	179	53	127,802	50,957	10,572	131	28	18	740	▲ 8,706	43,168
1849	徳島	阿波川内	354	162	47	133,100	53,186	11,126	136	29	18	778	▲ 13,648	40,499
1850	徳島	八万	206	62	22	107,405	41,211	7,271	110	24	15	509	20,575	62,444
1851	徳島	地蔵橋	202	45	13	62,978	25,369	5,468	64	14	9	383	16,599	42,438
1852	徳島	阿波一宮	389	59	1	3,807	4,896	3,693	4	1	1	258	▲ 629	4,531
1853	徳島	多家良	139	28	2	13,557	9,161	4,877	14	3	2	341	▲ 1,144	8,377
1854	徳島	阿波国府	209	48	9	41,528	18,738	5,615	42	9	6	393	▲ 3,193	15,995
1855	徳島	応神	202	35	4	17,484	9,791	4,266	18	4	2	298	2,690	12,803
1856	徳島	沖洲	202	34	3	13,570	8,396	4,108	14	3	2	287	738	9,440
1857	徳島	徳島西	8,291	3,188	665	80,158	34,676	9,346	82	18	11	654	193	35,634
1858	徳島	鳴門	2,626	1,031	327	124,467	48,870	9,538	127	27	17	667	14,624	64,332
1859	徳島	阿波大麻	202	36	2	7,692	6,773	4,342	8	2	1	304	▲ 744	6,344
1860	徳島	堂浦	139	22	1	6,073	5,841	3,922	6	1	1	274	▲ 762	5,361
1861	徳島	鳴門公園	161	42	3	19,248	12,464	6,381	20	4	3	446	▲ 799	12,138
1862	徳島	小松島	2,242	388	74	33,051	14,651	4,207	34	7	5	294	▲ 290	14,701
1863	徳島	新赤石	608	202	16	27,040	16,619	8,074	28	6	4	565	2,682	19,904
1864	徳島	阿波阿南	5,336	1,640	232	43,511	21,219	7,469	45	10	6	523	1,895	23,698
1865	徳島	阿波橋	691	175	20	29,140	15,361	6,153	30	6	4	430	2,713	18,544
1866	徳島	桑野	161	45	1	7,426	9,116	6,769	8	2	1	474	▲ 1,312	8,289

1867	徳島	阿波福井	161	45	1	8,987	9,678	6,838	9	2	1	478	▲ 1,536	8,632
1868	徳島	新野	161	33	1	7,387	7,386	5,052	8	2	1	353	▲ 1,302	6,448
1869	徳島	阿波椿	161	61	2	14,096	13,666	9,212	14	3	2	644	▲ 2,037	12,292
1870	徳島	阿波勝浦	604	136	17	28,438	14,460	5,474	29	6	4	383	▲ 2,119	12,763
1871	徳島	阿波石井	202	62	7	36,420	19,014	7,505	37	8	5	525	▲ 3,601	15,988
1872	徳島	阿波神山	139	31	0	1,722	6,021	5,477	2	0	0	383	331	6,737
1873	徳島	阿波広野	161	46	0	2,211	7,687	6,988	2	0	0	489	▲ 199	7,979
1874	徳島	那賀川	234	38	2	8,280	6,612	3,995	8	2	1	280	▲ 951	5,952
1875	徳島	羽ノ浦	202	33	2	12,298	7,896	4,010	13	3	2	281	▲ 1,066	7,129
1876	徳島	丹生谷	1,565	461	114	72,594	30,097	7,157	74	16	10	501	▲ 1,612	29,086
1877	徳島	日和佐	1,044	163	12	11,268	7,358	3,797	12	2	2	266	▲ 886	6,754
1878	徳島	牟岐	2,666	1,003	195	73,309	32,305	9,139	75	16	10	639	▲ 6,213	26,832
1879	徳島	阿波海南	234	51	12	51,741	21,689	5,339	53	11	7	374	14,740	36,874
1880	徳島	松茂	234	43	2	10,615	7,830	4,476	11	2	1	313	▲ 773	7,384
1881	徳島	北島	432	109	15	35,389	17,311	6,128	36	8	5	429	▲ 2,504	15,285
1882	徳島	藍住	238	68	14	58,545	25,483	6,983	60	13	8	488	▲ 202	25,850
1883	徳島	板野	294	76	5	16,761	11,563	6,267	17	4	2	438	▲ 3,440	8,584
1884	徳島	上板	202	38	5	26,977	13,077	4,552	28	6	4	318	677	14,110
1885	徳島	阿波吉野	139	30	2	11,901	9,008	5,247	12	3	2	367	▲ 1,059	8,333
1886	徳島	土成	161	32	1	8,262	7,476	4,865	8	2	1	340	▲ 1,392	6,435
1887	徳島	市場	223	40	2	8,112	6,895	4,332	8	2	1	303	▲ 1,349	5,860
1888	徳島	阿波	202	28	3	15,607	8,237	3,305	16	3	2	231	▲ 819	7,670
1889	徳島	鴨島	2,721	720	116	42,658	19,909	6,429	44	9	6	450	▲ 1,518	18,900
1890	徳島	阿波川島	139	20	0	0	3,526	3,526	0	0	0	247	0	3,773
1891	徳島	山川	202	29	1	5,919	5,306	3,435	6	1	1	240	495	6,049
1892	徳島	脇町	2,665	728	108	40,485	19,433	6,640	41	9	6	465	▲ 2,557	17,397
1893	徳島	美馬	202	33	3	14,851	8,610	3,917	15	3	2	274	▲ 1,075	7,829
1894	徳島	阿波半田	139	23	4	31,801	14,124	4,075	33	7	4	285	4,630	19,083
1895	徳島	貞光	270	28	3	9,546	5,548	2,531	10	2	1	177	▲ 689	5,049
1896	徳島	穴吹	161	47	3	17,262	12,519	7,064	18	4	2	494	▲ 1,724	11,313
1897	徳島	三野	161	39	2	10,654	9,195	5,828	11	2	1	408	▲ 1,529	8,088
1898	徳島	阿波三好	139	21	2	13,591	7,887	3,592	14	3	2	251	▲ 1,312	6,845
1899	徳島	阿波池田	2,234	658	185	82,702	33,292	7,158	85	18	11	501	▲ 4,478	29,429
1900	徳島	三縄	139	25	6	44,553	18,427	4,348	46	10	6	304	10,796	29,589
1901	徳島	山城	161	58	3	17,456	14,261	8,745	18	4	2	612	▲ 1,743	13,154
1902	徳島	阿波井川	139	22	2	12,052	7,678	3,869	12	3	2	271	▲ 1,061	6,905
1903	徳島	三加茂	224	48	10	43,880	19,069	5,203	45	10	6	364	▲ 2,900	16,594
1904	徳島	佐那河内	161	45	0	19	6,751	6,745	0	0	0	472	0	7,223
1905	徳島	穴喰	161	36	1	4,723	6,981	5,488	5	1	1	384	0	7,372
1906	徳島	東祖谷	54	63	6	110,458	63,636	28,731	113	24	15	2,010	0	65,798
1907	徳島	由岐	161	47	2	10,697	10,411	7,031	11	2	1	492	0	10,917
1908	徳島	阿波今井	139	18	0	1,583	3,558	3,058	2	0	0	214	0	3,774
1909	香川	高松	3,334	1,836	746	223,785	84,100	13,384	229	49	31	936	4,048	89,393
1910	香川	讃岐三条	10,135	3,574	672	66,322	29,526	8,568	68	15	9	599	589	30,806
1911	香川	高松北2	3,423	498	95	27,884	12,346	3,535	29	6	4	247	▲ 982	11,650
1912	香川	屋島	1,391	309	50	36,116	16,809	5,396	37	8	5	377	▲ 2,263	14,973
1913	香川	香西	1,098	233	10	9,481	8,147	5,151	10	2	1	360	▲ 1,953	6,567
1914	香川	円座2	1,398	248	84	60,403	23,399	4,312	62	13	8	302	▲ 1,305	22,479
1915	香川	讃岐前田	188	40	5	25,414	13,164	5,133	26	6	4	359	1,365	14,924
1916	香川	讃岐川島	188	43	12	63,557	25,675	5,591	65	14	9	391	877	27,031
1917	香川	西植田	162	51	8	46,434	22,334	7,661	48	10	6	536	▲ 3,075	19,859
1918	香川	新仏生山	1,035	282	51	49,004	22,098	6,613	50	11	7	463	▲ 1,488	21,141
1919	香川	丸亀	5,064	1,140	342	67,495	26,796	5,468	69	15	9	383	▲ 2,735	24,537
1920	香川	讃岐郡家	223	42	2	10,867	8,046	4,612	11	2	1	323	3,634	12,017
1921	香川	本島	54	24	4	70,141	32,848	10,684	72	15	10	747	▲ 6,808	26,884
1922	香川	坂出	2,098	556	169	80,711	31,940	6,435	83	18	11	450	▲ 23	32,479
1923	香川	讃岐加茂	189	42	10	51,026	21,521	5,397	52	11	7	378	▲ 2,717	19,252
1924	香川	讃岐林田	415	42	2	4,550	3,926	2,488	5	1	1	174	▲ 219	3,888
1925	香川	与島	54	20	0	0	8,974	8,974	0	0	0	628	▲ 806	8,796
1926	香川	善通寺	800	230	47	58,492	25,479	6,995	60	13	8	489	328	26,377
1927	香川	観音寺	3,212	915	93	28,909	16,061	6,926	30	6	4	485	▲ 2,695	13,891
1928	香川	木之郷	127	24	3	27,392	13,267	4,611	28	6	4	323	▲ 1,860	11,768
1929	香川	伊吹	54	34	15	281,236	104,397	15,527	288	62	39	1,086	▲ 15,176	90,696
1930	香川	引田	191	56	11	57,574	25,364	7,171	59	13	8	502	▲ 4,420	21,526
1931	香川	三本松2	2,128	658	81	37,980	19,522	7,520	39	8	5	526	41	20,141
1932	香川	讃岐津田	191	64	20	106,241	41,744	8,172	109	23	15	572	▲ 7,496	34,967
1933	香川	讃岐大川	223	42	3	14,298	9,110	4,592	15	3	2	321	▲ 1,597	7,854

1934	香川	志度	196	61	8	42,152	20,880	7,560	43	9	6	529	▲ 1,387	20,080
1935	香川	鴨部	224	63	11	49,622	22,517	6,836	51	11	7	478	▲ 367	22,697
1936	香川	長尾	219	48	11	50,039	21,134	5,322	51	11	7	372	8,969	30,544
1937	香川	内海	808	201	18	22,303	13,090	6,042	23	5	3	423	▲ 1,372	12,172
1938	香川	土庄	2,417	594	45	18,690	11,877	5,971	19	4	3	418	▲ 3,217	9,104
1939	香川	讃岐池田	127	32	12	98,636	37,227	6,058	101	22	14	424	2,627	40,415
1940	香川	讃岐三木	188	70	12	64,259	29,363	9,057	66	14	9	634	12,908	42,994
1941	香川	讃岐神山	162	52	8	48,446	23,153	7,844	50	11	7	549	▲ 3,130	20,640
1942	香川	讃岐牟礼	415	73	9	21,410	11,045	4,280	22	5	3	299	828	12,202
1943	香川	庵治	127	33	6	50,186	22,144	6,285	51	11	7	440	▲ 4,087	18,566
1944	香川	塩江	161	44	1	4,853	8,116	6,582	5	1	1	460	▲ 828	7,755
1945	香川	香川	227	70	10	44,316	21,466	7,462	45	10	6	522	▲ 4,126	17,923
1946	香川	綾上	162	40	10	63,145	25,923	5,969	65	14	9	418	1,160	27,589
1947	香川	綾南	219	59	17	78,760	31,425	6,537	81	17	11	457	▲ 1,435	30,556
1948	香川	讃岐昭和	162	51	9	56,548	25,550	7,681	58	12	8	537	▲ 148	26,017
1949	香川	讃岐国分寺	226	54	10	42,689	19,307	5,817	44	9	6	407	▲ 1,264	18,509
1950	香川	綾歌	219	40	2	11,232	7,944	4,395	11	2	2	307	▲ 1,033	7,233
1951	香川	讃岐飯山	198	43	5	24,147	12,955	5,324	25	5	3	372	▲ 376	12,984
1952	香川	宇多津	194	71	11	57,021	26,862	8,844	58	13	8	619	▲ 5,839	21,721
1953	香川	讃岐吉野	162	34	0	2,482	5,937	5,153	3	1	0	361	679	6,981
1954	香川	琴平	1,413	425	100	70,774	29,667	7,302	72	16	10	511	3,703	33,979
1955	香川	多度津	844	157	29	34,919	15,557	4,523	36	8	5	316	▲ 2,417	13,505
1956	香川	讃岐高瀬	596	194	60	100,426	39,636	7,901	103	22	14	553	▲ 5,035	35,293
1957	香川	麻二宮	161	40	8	48,662	21,378	6,001	50	11	7	420	▲ 3,200	18,666
1958	香川	山本	127	20	2	12,115	7,674	3,846	12	3	2	269	▲ 1,031	6,929
1959	香川	大野原	188	30	3	13,532	8,104	3,828	14	3	2	268	▲ 57	8,334
1960	香川	讃岐豊中	189	32	6	29,272	13,378	4,128	30	6	4	289	▲ 2,120	11,587
1961	香川	詫間	194	68	14	71,703	31,150	8,492	73	16	10	594	▲ 6,649	25,194
1962	香川	仁尾	131	29	5	39,826	18,052	5,467	41	9	5	382	▲ 3,700	14,789
1963	香川	讃岐豊浜	219	51	15	68,173	27,196	5,653	70	15	9	395	1,157	28,842
1964	香川	財田	161	46	3	19,452	13,083	6,936	20	4	3	485	▲ 2,316	11,279
1965	香川	讃岐荘内	161	38	4	24,556	13,551	5,791	25	5	3	405	0	13,989
1966	香川	直島	127	30	7	58,327	24,163	5,732	60	13	8	401	0	24,645
1967	愛媛	西須賀	1,213	245	101	83,564	31,320	4,914	85	18	12	344	2,090	33,869
1968	愛媛	吉田浜	1,350	170	7	5,278	4,721	3,053	5	1	1	214	545	5,487
1969	愛媛	堀江	913	130	1	719	3,696	3,469	1	0	0	243	124	4,064
1970	愛媛	伊予石井 2	1,252	241	41	32,858	15,061	4,678	34	7	5	327	▲ 2,070	13,364
1971	愛媛	湯山	195	61	10	52,334	24,119	7,581	54	12	7	530	▲ 208	24,514
1972	愛媛	久谷	188	34	3	15,656	9,326	4,379	16	3	2	306	2,650	12,303
1973	愛媛	新久米	871	300	47	53,847	25,388	8,372	55	12	7	586	▲ 3,389	22,659
1974	愛媛	山越本	14,948	5,310	723	48,353	23,913	8,633	49	11	7	604	▲ 2,469	22,115
1975	愛媛	松山 3	9,241	2,937	467	50,543	23,696	7,724	52	11	7	540	▲ 3,810	20,496
1976	愛媛	今治	6,200	2,755	404	65,102	31,370	10,798	67	14	9	755	▲ 8,947	23,268
1977	愛媛	今治支店日	5,134	920	112	21,890	11,272	4,355	22	5	3	305	515	12,122
1978	愛媛	波止浜交換 2	415	65	6	15,148	8,618	3,831	15	3	2	268	▲ 1,519	7,387
1979	愛媛	伊予桜井 2	835	161	9	10,289	7,947	4,696	11	2	1	329	399	8,689
1980	愛媛	宇和島	4,460	1,202	234	52,449	23,122	6,548	54	12	7	458	▲ 1,898	21,755
1981	愛媛	来	162	55	10	63,161	28,158	8,199	65	14	9	574	▲ 3,878	24,942
1982	愛媛	八幡浜	3,513	834	125	35,545	17,002	5,770	36	8	5	404	▲ 2,363	15,092
1983	愛媛	日土	161	59	0	462	9,012	8,866	0	0	0	620	▲ 51	9,581
1984	愛媛	穴井	188	53	3	15,886	11,881	6,861	16	3	2	480	▲ 4,617	7,765
1985	愛媛	新居浜 3	5,155	1,576	160	30,977	17,218	7,429	32	7	4	520	▲ 834	16,947
1986	愛媛	泉川	1,607	225	10	6,488	5,457	3,407	7	1	1	238	717	6,421
1987	愛媛	多喜浜	546	95	11	19,886	10,506	4,222	20	4	3	295	2,729	13,557
1988	愛媛	伊予西条	1,250	330	110	87,896	34,196	6,421	90	19	12	449	23,987	58,753
1989	愛媛	伊予氷見	127	33	9	68,030	27,850	6,353	70	15	9	444	▲ 4,925	23,463
1990	愛媛	大洲	1,896	666	196	103,534	41,252	8,535	106	23	14	597	879	42,871
1991	愛媛	大洲新棟	2,176	420	6	2,913	5,609	4,688	3	1	0	328	▲ 293	5,648
1992	愛媛	新谷	223	61	3	15,493	11,522	6,626	16	3	2	464	1,735	13,742
1993	愛媛	川之江	1,895	404	124	65,482	25,871	5,179	67	14	9	362	▲ 679	25,644
1994	愛媛	伊予三島西	3,579	852	123	34,356	16,638	5,782	35	8	5	404	▲ 1,227	15,863
1995	愛媛	伊予豊岡	161	39	3	17,572	11,453	5,900	18	4	2	413	▲ 1,244	10,646
1996	愛媛	伊予 2	1,307	349	71	54,201	23,618	6,491	55	12	7	454	3,237	27,383
1997	愛媛	伊予北条	1,397	320	69	49,275	21,144	5,573	50	11	7	390	▲ 2,792	18,810
1998	愛媛	粟井	161	49	3	18,297	13,226	7,444	19	4	3	521	1,135	14,908
1999	愛媛	壬生川 2	1,855	578	17	8,979	10,412	7,575	9	2	1	530	▲ 2,101	8,853
2000	愛媛	伊予三芳	424	65	4	10,487	7,017	3,703	11	2	1	259	▲ 619	6,671

2001	愛媛	伊予土居	188	51	17	88,413	34,530	6,592	90	19	12	461	5,639	40,751
2002	愛媛	伊予小松	219	42	5	21,970	11,645	4,702	22	5	3	329	3,708	15,712
2003	愛媛	丹原	219	61	15	69,200	28,620	6,753	71	15	10	472	▲ 296	28,892
2004	愛媛	伊予朝倉	127	31	7	54,794	23,320	6,005	56	12	8	420	▲ 3,375	20,441
2005	愛媛	伊予玉川	127	32	6	49,416	21,681	6,066	51	11	7	424	12,573	34,747
2006	愛媛	大西	188	45	11	59,503	24,561	5,758	61	13	8	403	▲ 4,191	20,855
2007	愛媛	菊間	188	56	18	94,330	37,079	7,271	96	21	13	509	10,216	47,934
2008	愛媛	吉海	127	31	4	29,700	15,310	5,925	30	7	4	414	▲ 2,400	13,365
2009	愛媛	宮窪	132	28	6	45,467	19,516	5,148	47	10	6	360	▲ 2,954	16,985
2010	愛媛	伯方	1,978	450	40	20,254	11,925	5,525	21	4	3	386	▲ 1,165	11,174
2011	愛媛	伊予弓削	132	31	7	54,474	22,953	5,739	56	12	8	402	▲ 3,432	19,999
2012	愛媛	生名	161	37	2	13,158	9,751	5,593	13	3	2	391	▲ 1,714	8,446
2013	愛媛	伊予上浦	127	30	3	26,424	14,156	5,806	27	6	4	406	▲ 2,060	12,539
2014	愛媛	重信	188	36	3	18,079	10,347	4,634	18	4	2	324	▲ 1,456	9,239
2015	愛媛	重信2	171	69	6	35,595	21,053	9,805	36	8	5	686	▲ 5,308	16,480
2016	愛媛	伊予川内	188	42	3	18,504	11,313	5,466	19	4	3	382	3,936	15,657
2017	愛媛	伊予中島	127	29	2	12,617	9,485	5,498	13	3	2	385	▲ 1,776	8,112
2018	愛媛	久万	2,813	732	111	39,581	18,829	6,322	40	9	5	442	▲ 3,932	15,393
2019	愛媛	伊予小田	161	49	2	10,039	10,603	7,431	10	2	1	520	▲ 1,591	9,545
2020	愛媛	松前2	755	149	49	64,474	25,154	4,780	66	14	9	334	16,490	42,067
2021	愛媛	砥部	188	34	2	10,906	7,845	4,399	11	2	2	308	▲ 582	7,586
2022	愛媛	伊予中山機械	127	31	9	71,828	28,676	5,978	73	16	10	418	2,941	32,134
2023	愛媛	双海	127	23	1	8,276	7,025	4,410	8	2	1	309	▲ 1,364	5,981
2024	愛媛	伊予長浜	158	68	15	92,781	39,714	10,395	95	20	13	727	▲ 310	40,259
2025	愛媛	内子	875	168	52	59,956	23,604	4,658	61	13	8	326	▲ 2,834	21,178
2026	愛媛	保内	188	46	2	11,583	9,555	5,895	12	3	2	412	▲ 1,989	7,995
2027	愛媛	伊方	139	30	6	40,808	18,050	5,155	42	9	6	361	7,829	26,297
2028	愛媛	伊予三瓶	202	33	2	8,102	6,501	3,941	8	2	1	276	420	7,208
2029	愛媛	宇和	2,182	276	17	7,987	5,592	3,068	8	2	1	215	149	5,967
2030	愛媛	愛媛野村	189	55	11	56,304	24,914	7,122	58	12	8	498	▲ 4,323	21,167
2031	愛媛	城川交換機	161	59	16	100,661	40,652	8,843	103	22	14	619	▲ 5,708	35,702
2032	愛媛	伊予吉田	188	49	11	56,656	24,276	6,373	58	12	8	446	▲ 80	24,720
2033	愛媛	三間	162	42	10	59,879	25,171	6,249	61	13	8	437	771	26,461
2034	愛媛	広見	189	54	11	60,057	25,962	6,984	61	13	8	489	▲ 1,080	25,453
2035	愛媛	伊予松野	162	39	8	48,406	21,180	5,884	50	11	7	412	▲ 3,158	18,502
2036	愛媛	伊予津島	188	53	13	68,720	28,558	6,842	70	15	9	479	3,049	32,180
2037	愛媛	御荘2	2,259	539	144	63,825	25,963	5,794	65	14	9	405	▲ 3,767	22,689
2038	愛媛	一本松	161	48	2	11,871	10,979	7,228	12	3	2	506	▲ 1,876	9,626
2039	愛媛	高知	5,613	2,191	636	113,363	45,306	9,483	116	25	16	663	▲ 7,043	39,083
2040	愛媛	岩城	127	34	7	57,318	24,549	6,436	59	13	8	450	0	25,079
2041	愛媛	城川土居	161	40	0	0	6,093	6,093	0	0	0	426	0	6,519
2042	愛媛	興居島	187	52	1	3,350	7,791	6,733	3	1	0	471	0	8,266
2043	愛媛	大三島	127	31	9	71,181	28,449	5,956	73	16	10	417	0	28,965
2044	愛媛	睦月	54	21	0	0	9,348	9,348	0	0	0	654	0	10,002
2045	愛媛	神和	54	24	2	31,942	20,793	10,699	33	7	4	749	0	21,586
2046	愛媛	伊予三崎	169	39	2	10,071	8,758	5,575	10	2	1	390	0	9,161
2047	愛媛	伊予西海	266	52	16	60,991	23,983	4,710	62	13	8	329	0	24,395
2048	高知	高知東	4,669	1,697	442	94,654	38,744	8,833	97	21	13	618	3,911	43,404
2049	高知	潮江	4,213	1,760	377	89,461	38,418	10,148	92	20	12	710	10,818	50,070
2050	高知	土佐朝倉	1,060	230	53	50,014	21,072	5,268	51	11	7	369	▲ 3,550	17,960
2051	高知	土佐一宮	532	157	17	31,638	17,156	7,158	32	7	4	501	▲ 6,004	11,696
2052	高知	種崎	202	42	13	66,174	25,921	5,010	68	15	9	351	13,584	39,948
2053	高知	土佐長浜	734	148	11	14,872	9,591	4,892	15	3	2	342	▲ 1,833	8,120
2054	高知	土佐大津	202	39	5	26,766	13,183	4,725	27	6	4	331	▲ 1,928	11,623
2055	高知	介良	876	285	34	38,719	20,131	7,896	40	9	5	552	▲ 5,133	15,604
2056	高知	室戸	2,591	792	132	50,831	23,490	7,427	52	11	7	520	▲ 2,640	21,440
2057	高知	吉良川	139	38	2	13,661	10,893	6,576	14	3	2	460	▲ 2,979	8,393
2058	高知	土佐羽根	170	55	6	34,346	18,653	7,800	35	8	5	546	▲ 5,656	13,591
2059	高知	安芸	3,904	981	190	48,687	21,492	6,107	50	11	7	427	817	22,804
2060	高知	南国	971	263	106	109,631	41,217	6,574	112	24	15	460	935	42,763
2061	高知	片山	234	40	1	4,648	5,586	4,117	5	1	1	288	▲ 499	5,382
2062	高知	土佐国府	223	58	6	25,051	14,264	6,348	26	6	3	444	▲ 2,083	12,660
2063	高知	土佐	2,124	545	53	25,055	14,146	6,229	26	6	3	436	▲ 3,376	11,241
2064	高知	土佐宇佐	202	35	2	9,542	7,267	4,252	10	2	1	297	▲ 2,430	5,147
2065	高知	戸波	88	24	1	6,548	8,699	6,630	7	1	1	464	▲ 2,265	6,907
2066	高知	須崎	5,604	1,319	149	26,565	14,114	5,719	27	6	4	400	▲ 3,564	10,987
2067	高知	土佐中村	3,443	1,174	164	47,655	23,343	8,284	49	10	7	580	▲ 2,692	21,297

2068	高知	具同	221	70	1	6,522	9,789	7,728	7	1	1	541	▲ 4,623	5,716
2069	高知	宿毛	2,297	809	114	49,686	24,255	8,554	51	11	7	598	▲ 6,678	18,244
2070	高知	片島	220	64	18	83,262	33,397	7,086	85	18	11	496	26,302	60,309
2071	高知	土佐平田	139	37	1	9,793	9,540	6,445	10	2	1	558	▲ 2,261	7,850
2072	高知	土佐清水	1,831	692	229	125,132	48,730	9,188	128	28	17	643	7,409	56,955
2073	高知	野根	170	47	3	17,552	12,309	6,762	18	4	2	473	▲ 4,394	8,412
2074	高知	土佐田野	554	158	50	90,853	35,634	6,925	93	20	13	484	▲ 4,830	31,414
2075	高知	芸西	161	42	3	17,249	11,728	6,277	18	4	2	439	860	13,051
2076	高知	赤岡	694	126	7	10,242	7,655	4,418	10	2	1	309	350	8,327
2077	高知	土佐山田	1,585	452	128	80,814	32,467	6,930	83	18	11	485	10,273	43,337
2078	高知	野市	139	22	4	25,606	11,912	3,821	26	6	4	267	▲ 1,109	11,106
2079	高知	美良布	162	51	2	11,362	11,219	7,629	12	2	2	534	▲ 1,884	9,885
2080	高知	大栃	161	48	3	21,736	14,179	7,310	22	5	3	511	▲ 2,155	12,565
2081	高知	大杉	1,543	359	95	61,877	25,199	5,646	63	14	9	395	▲ 1,422	24,258
2082	高知	嶺北	140	34	14	102,102	38,208	5,944	104	22	14	416	31,761	70,525
2083	高知	伊野	1,027	285	77	75,096	30,473	6,743	77	17	10	472	23,582	54,631
2084	高知	池川	159	53	3	17,388	13,592	8,097	18	4	2	566	▲ 4,656	9,526
2085	高知	土佐春野	139	26	2	15,040	9,242	4,489	15	3	2	314	▲ 1,313	8,263
2086	高知	吾川	158	61	4	24,225	17,116	9,461	25	5	3	662	▲ 5,116	12,695
2087	高知	吾北	170	50	5	26,456	15,567	7,207	27	6	4	504	1,421	17,529
2088	高知	中土佐	139	26	4	31,045	14,298	4,488	32	7	4	314	1,329	15,984
2089	高知	佐川	2,343	737	164	70,056	29,785	7,647	72	15	10	535	14,911	45,328
2090	高知	越知	202	32	3	12,629	7,833	3,842	13	3	2	269	▲ 571	7,549
2091	高知	窪川	1,873	378	151	80,703	30,412	4,910	83	18	11	343	▲ 1,630	29,237
2092	高知	東津野	139	25	2	15,110	9,187	4,412	15	3	2	309	▲ 1,303	8,213
2093	高知	仁淀	139	32	1	4,713	7,069	5,580	5	1	1	390	▲ 2,576	4,890
2094	高知	土佐日高	234	76	22	94,589	37,820	7,930	97	21	13	555	22,690	61,196
2095	高知	土佐佐賀	161	49	3	17,318	12,865	7,393	18	4	2	517	▲ 2,221	11,185
2096	高知	大方	140	22	2	10,705	7,128	3,745	11	2	1	262	▲ 920	6,484
2097	高知	土佐大月	161	55	19	118,510	45,753	8,304	121	26	16	581	▲ 7,953	38,544
2098	高知	土佐下田	139	44	2	10,871	11,139	7,704	11	2	2	539	▲ 3,607	8,086
2099	高知	江川崎	139	50	12	85,289	35,750	8,799	87	19	12	616	0	36,484
2100	高知	十和	139	44	0	1,179	7,988	7,615	1	0	0	533	0	8,522
2101	高知	小筑紫	161	53	2	11,451	11,619	8,001	12	3	2	560	0	12,196
2102	高知	足摺岬	170	68	5	32,153	19,879	9,719	33	7	4	680	0	20,603
2103	高知	土佐大正	170	52	1	8,327	10,059	7,428	9	2	1	520	0	10,591
2104	高知	東又	170	64	3	18,171	14,882	9,140	19	4	3	639	0	15,547
2105	高知	梶原	161	57	3	16,610	13,875	8,626	17	4	2	603	0	14,501
2106	高知	本山	139	23	2	16,855	9,339	4,013	17	4	2	281	0	9,643
2107	高知	竜串	139	43	2	14,671	12,109	7,473	15	3	2	647	0	12,776
2108	高知	母島	78	39	3	35,688	23,589	12,312	37	8	5	861	0	24,500
2109	福岡	門司2	2,530	275	51	20,333	9,067	2,642	21	4	3	185	▲ 1,359	7,921
2110	福岡	門司恒見	189	48	14	73,661	29,403	6,126	75	16	10	429	13,380	43,313
2111	福岡	門司大里	2,347	375	54	23,189	11,212	3,884	24	5	3	272	▲ 411	11,105
2112	福岡	門司黒川	188	41	6	29,335	14,607	5,337	30	6	4	373	▲ 2,248	12,772
2113	福岡	福岡若松	3,301	878	125	37,904	18,443	6,465	39	8	5	452	4,095	23,042
2114	福岡	若松二島	1,057	167	12	11,534	7,484	3,839	12	3	2	269	▲ 928	6,842
2115	福岡	若松小島	247	80	26	107,390	41,842	7,907	110	24	15	553	18,696	61,240
2116	福岡	戸畑	2,249	583	56	25,011	14,198	6,295	26	6	3	440	▲ 1,934	12,739
2117	福岡	小倉南	3,630	787	105	29,031	14,439	5,265	30	6	4	368	2,505	17,352
2118	福岡	小倉西	3,504	488	54	15,401	8,251	3,384	16	3	2	237	▲ 1,259	7,250
2119	福岡	北九州古船場	13,345	3,588	485	36,362	18,023	6,533	37	8	5	457	▲ 3,714	14,816
2120	福岡	北九州1	4,312	1,683	386	89,563	37,786	9,484	92	20	12	663	▲ 5,816	32,757
2121	福岡	北九州2	4,508	1,013	101	22,497	12,569	5,460	23	5	3	382	▲ 1,489	11,493
2122	福岡	北九州3	8,278	2,012	355	42,829	19,440	5,906	44	9	6	413	▲ 560	19,352
2123	福岡	小倉南曾根	1,912	299	28	14,550	8,401	3,803	15	3	2	266	▲ 1,276	7,411
2124	福岡	西谷石原	945	262	47	50,162	22,576	6,725	51	11	7	470	▲ 5,080	18,035
2125	福岡	小倉南徳力	1,759	352	24	13,908	9,262	4,867	14	3	2	341	▲ 1,223	8,399
2126	福岡	八幡槻田	1,707	271	18	10,254	7,095	3,855	10	2	1	270	▲ 1,008	6,370
2127	福岡	北九州八幡2	10,335	2,323	327	31,609	15,450	5,461	32	7	4	382	▲ 2,758	13,117
2128	福岡	折尾3	1,848	247	20	10,693	6,632	3,253	11	2	1	228	▲ 2,382	4,492
2129	福岡	八幡黒崎	4,787	1,056	137	28,718	14,436	5,361	29	6	4	375	▲ 1,912	12,938
2130	福岡	八幡上津役	1,188	187	7	5,606	5,600	3,829	6	1	1	268	▲ 392	5,484
2131	福岡	八幡香月別館	1,541	332	11	7,348	7,564	5,242	8	2	1	367	▲ 2,291	5,651
2132	福岡	福岡東	1,739	500	128	73,867	30,336	6,994	76	16	10	489	6,481	37,408
2133	福岡	香椎	2,783	653	157	56,343	23,505	5,701	58	12	8	399	▲ 398	23,584
2134	福岡	二股瀬	2,192	543	100	45,753	20,483	6,025	47	10	6	422	▲ 3,684	17,284

2135	福岡	多々良	680	135	15	21,813	11,723	4,830	22	5	3	338	▲ 1,918	10,173
2136	福岡	和白	1,503	346	49	32,416	15,842	5,599	33	7	4	392	▲ 2,251	14,027
2137	福岡	西戸崎	188	42	6	31,421	15,384	5,455	32	7	4	382	▲ 2,319	13,490
2138	福岡	博多	9,011	2,145	326	36,225	17,231	5,784	37	8	5	405	▲ 2,728	14,958
2139	福岡	土居町	2,864	689	162	56,433	23,683	5,850	58	12	8	409	▲ 3,810	20,360
2140	福岡	福岡南	4,855	1,446	145	29,951	16,700	7,236	31	7	4	506	▲ 2,515	14,733
2141	福岡	福岡中央2	16,660	4,099	874	52,468	22,558	5,978	54	12	7	418	▲ 1,887	21,162
2142	福岡	福岡平尾	3,268	662	138	42,246	18,270	4,920	43	9	6	344	▲ 3,052	15,620
2143	福岡	筑紫ヶ丘	3,705	643	63	17,102	9,622	4,218	17	4	2	295	▲ 1,338	8,602
2144	福岡	屋形原	1,337	319	8	6,204	7,752	5,792	6	1	1	405	▲ 1,222	6,943
2145	福岡	姪浜	2,588	656	85	33,030	16,596	6,158	34	7	5	431	▲ 1,128	18,201
2146	福岡	金武	680	114	11	16,155	9,161	4,056	17	4	2	284	▲ 1,258	8,210
2147	福岡	今宿2	1,637	381	24	14,853	10,348	5,654	15	3	2	396	▲ 1,209	9,555
2148	福岡	北崎	128	39	3	19,833	13,732	7,465	20	4	3	522	▲ 1,683	12,598
2149	福岡	七隈	2,762	780	60	21,776	13,742	6,861	22	5	3	480	▲ 2,254	11,998
2150	福岡	福岡西新	3,869	861	142	36,769	17,025	5,406	38	8	5	378	▲ 1,572	15,882
2151	福岡	早良内野	212	64	17	82,435	33,359	7,309	84	18	11	511	▲ 4,746	38,729
2152	福岡	大牟田	9,753	2,308	95	9,771	8,839	5,751	10	2	1	402	▲ 617	8,637
2153	福岡	倉永	190	54	16	83,378	33,193	6,846	85	18	12	479	▲ 9,192	42,979
2154	福岡	久留米	4,710	1,135	166	35,260	16,996	5,854	36	8	5	410	▲ 3,245	14,210
2155	福岡	荒木	904	197	44	48,285	20,555	5,297	49	11	7	371	▲ 356	20,637
2156	福岡	善導寺	190	42	7	36,300	16,787	5,316	37	8	5	372	▲ 3,598	13,611
2157	福岡	御井町	1,139	264	56	49,087	21,132	5,620	50	11	7	393	▲ 3,366	18,227
2158	福岡	久留米上津	1,431	396	7	4,994	8,305	6,727	5	1	1	471	▲ 3,231	5,552
2159	福岡	久留米2	12,987	3,330	256	19,713	12,460	6,231	20	4	3	436	▲ 3,973	8,950
2160	福岡	直方2	3,492	693	139	39,671	17,358	4,822	41	9	5	337	▲ 2,585	15,165
2161	福岡	直方東	223	85	15	67,083	30,408	9,210	69	15	9	644	▲ 4,427	35,572
2162	福岡	飯塚3	5,566	916	248	44,573	18,082	3,997	46	10	6	280	▲ 391	18,033
2163	福岡	田川	3,616	645	66	18,235	10,099	4,337	19	4	3	303	▲ 1,263	9,165
2164	福岡	福岡山田	188	49	12	61,613	25,762	6,292	63	14	9	440	▲ 9,968	36,256
2165	福岡	甘木	3,873	778	98	25,414	12,914	4,883	26	6	4	342	▲ 1,553	11,739
2166	福岡	八女	1,966	488	23	11,493	9,667	6,035	12	3	2	422	▲ 2,252	7,854
2167	福岡	筑後	2,531	575	80	31,535	15,484	5,519	32	7	4	386	▲ 2,153	13,760
2168	福岡	福岡大川	670	286	7	10,660	13,725	10,356	11	2	1	725	▲ 4,260	10,204
2169	福岡	福岡大川2	963	107	7	7,415	5,040	2,697	8	2	1	189	▲ 651	4,589
2170	福岡	行橋2	3,408	729	93	27,201	13,797	5,201	28	6	4	364	▲ 2,110	12,089
2171	福岡	中間	1,107	249	20	17,972	11,157	5,478	18	4	2	383	▲ 1,395	10,169
2172	福岡	福岡小郡	787	235	24	30,890	17,004	7,243	32	7	4	507	▲ 2,413	15,141
2173	福岡	福岡三国	1,274	305	10	7,679	8,241	5,815	8	2	1	407	▲ 3,720	4,939
2174	福岡	二日市	3,633	937	85	23,434	13,672	6,267	24	5	3	438	▲ 907	13,235
2175	福岡	二日市原田	685	104	8	12,141	7,528	3,691	12	3	2	258	▲ 1,168	6,635
2176	福岡	福岡南大野	854	148	22	25,439	12,248	4,209	26	6	4	294	▲ 1,940	10,638
2177	福岡	乙金	1,799	487	29	16,133	11,675	6,577	17	4	2	460	▲ 2,583	9,575
2178	福岡	宗像	3,470	562	21	6,142	5,874	3,933	6	1	1	275	▲ 567	5,590
2179	福岡	日の里	749	169	5	6,058	7,400	5,486	6	1	1	384	▲ 580	7,212
2180	福岡	前原営業所	1,642	534	124	75,501	31,759	7,901	77	17	10	553	▲ 5,069	37,485
2181	福岡	那珂川別	1,246	283	13	10,089	8,713	5,525	10	2	1	387	▲ 2,238	6,875
2182	福岡	宇美	1,488	328	24	16,418	10,551	5,363	17	4	2	375	▲ 3,601	7,348
2183	福岡	篠栗	279	84	20	71,530	29,961	7,357	73	16	10	515	▲ 6,276	24,299
2184	福岡	志免	1,541	377	17	11,020	9,429	5,947	11	2	2	416	▲ 990	8,870
2185	福岡	古賀新宮	1,242	339	32	25,758	14,771	6,632	26	6	4	464	▲ 3,986	11,285
2186	福岡	古賀	3,344	572	85	25,447	12,200	4,159	26	6	4	291	▲ 1,769	10,758
2187	福岡	久山	188	34	6	34,367	15,213	4,353	35	8	5	305	▲ 2,539	13,027
2188	福岡	長者原	188	46	7	36,621	17,554	5,982	37	8	5	418	▲ 1,446	16,576
2189	福岡	福岡	2,302	517	76	33,013	15,887	5,455	34	7	5	382	▲ 2,269	14,046
2190	福岡	津屋崎	188	31	5	27,620	12,705	3,977	28	6	4	278	▲ 2,264	10,757
2191	福岡	宗像玄海	188	33	4	20,543	10,706	4,214	21	5	3	295	▲ 2,089	8,941
2192	福岡	福岡芦屋	1,575	351	18	11,451	9,030	5,411	12	3	2	379	▲ 440	8,986
2193	福岡	折尾水巻	1,959	484	16	8,266	8,618	6,006	8	2	1	420	▲ 1,422	7,627
2194	福岡	折尾海老津	1,694	351	7	4,348	6,413	5,039	4	1	1	353	▲ 2,967	3,805
2195	福岡	折尾遠賀川	188	64	9	47,215	23,194	8,274	48	10	7	579	▲ 1,023	22,815
2196	福岡	直方小竹	195	66	31	158,252	58,226	8,218	162	35	22	575	▲ 34,953	93,973
2197	福岡	直方鞍手	526	98	5	9,554	7,556	4,537	10	2	1	317	▲ 1,094	6,792
2198	福岡	直方宮田	755	168	5	6,145	7,341	5,399	6	1	1	378	▲ 2,996	4,731
2199	福岡	直方若宮	223	50	6	28,819	14,562	5,455	29	6	4	382	▲ 1,507	13,476
2200	福岡	若宮吉川	161	41	6	34,868	17,162	6,144	36	8	5	430	▲ 1,642	15,999
2201	福岡	飯塚桂川	188	41	10	51,738	21,588	5,239	53	11	7	367	▲ 2,411	19,615

2202	福岡	稲築	685	209	19	27,838	16,216	7,419	28	6	4	519	▲ 5,299	11,474
2203	福岡	飯塚碓井	161	78	9	54,196	28,838	11,712	55	12	7	819	▲ 3,773	25,958
2204	福岡	飯塚大隈	219	65	13	59,452	25,957	7,170	61	13	8	502	▲ 3,328	23,213
2205	福岡	飯塚筑穂	223	41	8	37,868	16,479	4,513	39	8	5	316	▲ 2,291	14,556
2206	福岡	飯塚庄内	188	46	4	22,415	12,996	5,913	23	5	3	414	▲ 982	12,459
2207	福岡	杷木	188	29	3	15,663	8,738	3,788	16	3	2	265	▲ 1,469	7,555
2208	福岡	甘木朝倉	230	49	4	18,277	10,929	5,153	19	4	3	360	▲ 2,183	9,132
2209	福岡	夜須	195	63	9	46,216	22,510	7,906	47	10	6	553	▲ 4,358	18,768
2210	福岡	二丈	128	35	5	35,374	17,729	6,551	36	8	5	458	▲ 3,325	14,911
2211	福岡	福吉	161	32	3	16,954	10,238	4,880	17	4	2	341	▲ 1,595	9,007
2212	福岡	前原志摩	188	42	5	27,756	14,203	5,432	28	6	4	380	▲ 2,979	11,642
2213	福岡	芥屋	158	36	4	25,308	13,574	5,577	26	6	3	390	▲ 2,307	11,692
2214	福岡	田主丸吉井	763	172	17	21,692	12,330	5,475	22	5	3	383	▲ 1,585	11,158
2215	福岡	田主丸	2,174	500	38	17,434	11,098	5,589	18	4	2	391	▲ 493	11,020
2216	福岡	浮羽	194	43	7	34,012	16,096	5,348	35	7	5	374	▲ 3,121	13,396
2217	福岡	久留米北野	188	60	15	81,952	33,579	7,682	84	18	11	537	15,198	49,427
2218	福岡	大刀洗	219	46	2	9,714	8,118	5,048	10	2	1	353	▲ 1,262	7,222
2219	福岡	城島	393	80	5	11,711	8,659	4,958	12	3	2	347	1,118	10,141
2220	福岡	大木	188	57	20	105,970	40,816	7,329	108	23	15	513	▲ 7,958	33,517
2221	福岡	三潴	188	32	2	11,911	7,933	4,169	12	3	2	292	▲ 1,707	6,535
2222	福岡	黒木	226	67	11	47,551	22,244	7,218	49	10	7	505	▲ 4,040	18,775
2223	福岡	八女大洲	161	44	2	9,580	9,597	6,570	10	2	1	460	▲ 1,180	8,890
2224	福岡	上陽	161	57	17	103,707	41,444	8,673	106	23	14	607	23,260	65,454
2225	福岡	光友	168	68	21	125,504	49,459	9,800	128	28	17	686	▲ 9,144	41,174
2226	福岡	広川	219	50	10	47,530	20,527	5,508	49	10	7	385	▲ 3,845	17,133
2227	福岡	福岡矢部	168	59	6	37,209	20,300	8,542	38	8	5	598	▲ 3,338	17,611
2228	福岡	星野	161	46	3	16,680	12,215	6,944	17	4	2	486	▲ 1,870	10,854
2229	福岡	瀬高	4,762	816	105	22,156	11,165	4,164	23	5	3	291	▲ 1,673	9,814
2230	福岡	柳川大和	230	67	8	34,715	18,045	7,075	36	8	5	495	▲ 3,899	14,690
2231	福岡	柳川	2,560	633	54	21,203	12,709	6,009	22	5	3	420	▲ 1,825	11,334
2232	福岡	瀬高山川	161	42	3	21,682	13,170	6,319	22	5	3	442	▲ 2,017	11,625
2233	福岡	江浦	188	46	7	38,542	18,170	5,991	39	8	5	419	▲ 3,341	15,300
2234	福岡	田川香春	219	42	5	24,553	12,454	4,695	25	5	3	328	▲ 1,752	11,063
2235	福岡	田川添田	195	44	7	35,915	16,791	5,442	37	8	5	381	▲ 2,627	14,595
2236	福岡	田川金田	894	210	6	6,346	7,709	5,704	6	1	1	399	▲ 614	7,502
2237	福岡	田川糸田	188	42	8	41,967	18,676	5,414	43	9	6	379	▲ 2,646	16,467
2238	福岡	田川豊前川崎	533	92	2	4,504	5,621	4,198	5	1	1	294	▲ 680	5,242
2239	福岡	田川赤池	195	48	4	22,865	13,163	5,938	23	5	3	415	▲ 1,524	12,085
2240	福岡	田川大任	161	46	8	52,352	23,535	6,992	54	12	7	489	▲ 3,944	20,153
2241	福岡	田川油須原	161	57	6	39,741	21,200	8,642	41	9	5	605	▲ 3,782	18,078
2242	福岡	苅田	1,103	215	15	13,748	9,085	4,741	14	3	2	332	702	10,138
2243	福岡	行橋犀川	230	83	15	63,107	28,693	8,751	65	14	9	612	▲ 5,566	23,827
2244	福岡	行橋勝山	161	57	6	40,014	21,188	8,544	41	9	6	598	▲ 4,159	17,683
2245	福岡	行橋豊津	223	73	8	34,380	18,810	7,946	35	8	5	556	▲ 3,616	15,798
2246	福岡	行橋椎田	219	49	7	31,966	15,557	5,456	33	7	4	382	5,133	21,116
2247	福岡	行橋築城	188	43	5	25,536	13,558	5,489	26	6	4	384	▲ 2,658	11,320
2248	福岡	杵岐	2,494	542	84	33,499	15,865	5,279	34	7	5	369	▲ 4,115	12,165
2249	福岡	厳原	1,803	601	120	66,304	29,049	8,097	68	15	9	566	▲ 5,519	24,188
2250	福岡	豆酸	167	73	9	55,020	28,012	10,626	56	12	8	743	▲ 5,482	23,349
2251	福岡	鶏知	127	50	8	66,991	30,673	9,504	69	15	9	665	6,276	37,707
2252	福岡	芦辺	195	55	9	46,672	21,593	6,845	48	10	6	479	0	22,136
2253	福岡	杵岐石田	161	57	8	47,600	23,664	8,622	49	10	7	603	0	24,333
2254	福岡	勝本	161	57	23	143,657	53,925	8,530	147	32	20	597	0	54,721
2255	福岡	小船越	161	50	2	11,192	11,056	7,519	11	2	2	526	0	11,597
2256	福岡	小茂田	167	89	25	149,801	60,226	12,889	153	33	21	902	0	61,335
2257	福岡	仁田	164	73	11	63,951	31,046	10,837	65	14	9	758	0	31,892
2258	福岡	対馬佐賀	1,028	253	31	30,611	15,642	5,969	31	7	4	418	0	16,102
2259	福岡	比田勝	133	58	24	180,581	67,554	10,490	185	40	25	734	0	68,538
2260	福岡	豊玉交換送	161	48	6	38,513	19,370	7,200	39	8	5	504	0	19,926
2261	佐賀	蓮池	128	25	2	12,116	8,611	4,782	12	3	2	335	▲ 1,607	7,356
2262	佐賀	川久保	189	36	3	14,273	9,097	4,587	15	3	2	321	▲ 1,418	8,020
2263	佐賀	高木瀬	3,709	1,408	252	67,968	30,701	9,223	70	15	9	645	2,029	33,469
2264	佐賀	唐津	3,932	1,131	158	40,289	19,723	6,992	41	9	6	489	▲ 3,323	16,945
2265	佐賀	唐津山本	127	32	7	55,083	23,561	6,155	56	12	8	431	▲ 5,405	18,663
2266	佐賀	唐津鏡	162	48	4	26,207	15,563	7,282	27	6	4	509	▲ 3,467	12,642
2267	佐賀	湊	162	62	10	62,462	29,103	9,365	64	14	9	655	▲ 6,739	23,106
2268	佐賀	佐賀鳥栖	2,436	812	116	47,449	23,091	8,097	49	10	7	566	738	24,461

2269	佐賀	多久	1,569	454	67	42,700	20,533	7,040	44	9	6	492	▲ 1,264	19,820
2270	佐賀	東多久	158	47	7	46,609	21,989	7,261	48	10	6	508	▲ 4,089	18,472
2271	佐賀	伊万里	4,832	951	90	18,664	10,681	4,783	19	4	3	335	▲ 2,832	8,210
2272	佐賀	久原	189	29	3	16,199	8,837	3,718	17	4	2	260	▲ 1,716	7,404
2273	佐賀	伊万里黒川	238	47	6	24,086	12,398	4,787	25	5	3	335	▲ 2,246	10,520
2274	佐賀	波多津	162	53	5	33,600	18,649	8,031	34	7	5	562	▲ 3,083	16,174
2275	佐賀	伊万里松浦	162	58	3	17,683	14,378	8,790	18	4	2	615	▲ 2,803	12,214
2276	佐賀	大川野	162	76	19	115,864	48,053	11,440	119	25	16	800	▲ 7,813	41,200
2277	佐賀	南波多	162	51	4	22,152	14,696	7,696	23	5	3	538	▲ 374	14,891
2278	佐賀	武雄	2,958	753	101	34,076	16,951	6,183	35	7	5	433	▲ 2,784	14,647
2279	佐賀	西川登	162	69	10	63,041	30,358	10,437	64	14	9	730	▲ 5,677	25,498
2280	佐賀	若木	162	48	1	5,993	9,171	7,277	6	1	1	509	▲ 1,012	8,676
2281	佐賀	佐賀鹿島	3,733	757	87	23,369	12,312	4,927	24	5	3	345	▲ 1,565	11,124
2282	佐賀	諸富	189	47	7	38,157	18,138	6,080	39	8	5	425	▲ 3,788	14,827
2283	佐賀	川副南	189	39	5	28,484	14,024	5,023	29	6	4	351	▲ 2,953	11,461
2284	佐賀	久保田	134	62	21	159,783	61,828	11,337	163	35	22	793	▲ 12,517	50,324
2285	佐賀	佐賀大和	189	49	16	83,433	32,643	6,278	85	18	12	439	21,941	55,138
2286	佐賀	神埼	1,543	389	69	45,020	20,352	6,126	46	10	6	429	▲ 744	20,099
2287	佐賀	佐賀千代田	220	44	6	25,140	12,798	4,854	26	6	3	340	▲ 2,058	11,115
2288	佐賀	基山	189	49	7	35,205	17,390	6,265	36	8	5	438	▲ 3,946	13,931
2289	佐賀	鳥栖中原	158	39	5	30,904	15,763	5,997	32	7	4	420	▲ 2,986	13,240
2290	佐賀	北茂安	220	51	10	44,800	19,815	5,658	46	10	6	396	▲ 3,788	16,485
2291	佐賀	三根	162	48	3	19,956	13,541	7,235	20	4	3	506	▲ 3,306	10,768
2292	佐賀	小城	980	271	54	54,815	24,033	6,712	56	12	8	470	▲ 4,080	20,499
2293	佐賀	牛津	189	62	16	82,005	33,911	7,997	84	18	11	559	▲ 6,365	28,218
2294	佐賀	浜崎	127	32	2	13,418	10,418	6,178	14	3	2	432	▲ 1,773	9,096
2295	佐賀	七山	162	49	3	20,441	13,825	7,366	21	4	3	515	▲ 1,599	12,769
2296	佐賀	厳木	127	28	3	25,329	13,370	5,366	26	6	3	375	▲ 2,891	10,889
2297	佐賀	相知	189	42	6	30,488	15,031	5,397	31	7	4	378	▲ 2,943	12,508
2298	佐賀	入野	162	58	4	23,187	16,089	8,762	24	5	3	613	▲ 3,019	13,715
2299	佐賀	玄海	162	60	7	41,714	22,208	9,026	43	9	6	631	▲ 3,603	19,294
2300	佐賀	呼子	220	45	5	24,454	12,686	4,959	25	5	3	347	▲ 1,941	11,125
2301	佐賀	有田	1,029	325	42	40,803	20,559	7,665	42	9	6	536	▲ 2,429	18,723
2302	佐賀	西有田	162	67	13	81,415	35,729	10,002	83	18	11	700	10,443	46,984
2303	佐賀	武雄山内	162	42	4	24,775	14,173	6,344	25	5	3	444	▲ 3,228	11,422
2304	佐賀	武雄北方	196	59	10	53,206	24,171	7,358	54	12	7	515	▲ 4,380	20,379
2305	佐賀	佐賀大町	189	39	4	19,921	11,244	4,949	20	4	3	346	▲ 2,264	9,353
2306	佐賀	江北	189	49	8	39,784	18,854	6,282	41	9	5	440	4,873	24,222
2307	佐賀	佐賀白石	220	62	7	30,298	16,476	6,902	31	7	4	483	▲ 3,436	13,565
2308	佐賀	佐賀福富	162	53	3	19,347	14,155	8,041	20	4	3	563	▲ 2,273	12,472
2309	佐賀	有明	158	54	5	33,492	18,810	8,227	34	7	5	576	▲ 3,663	15,769
2310	佐賀	太良	127	48	15	121,080	47,512	9,251	124	27	17	647	14,166	62,493
2311	佐賀	太良大浦	162	47	2	12,110	10,854	7,027	12	3	2	492	▲ 1,096	10,267
2312	佐賀	鹿島塩田	189	42	5	25,477	13,508	5,457	26	6	4	382	▲ 3,003	10,923
2313	佐賀	嬉野電交局舎	189	34	6	30,117	13,898	4,381	31	7	4	307	▲ 2,571	11,676
2314	長崎	浦上	2,700	896	172	63,717	28,196	8,061	65	14	9	564	▲ 415	28,433
2315	長崎	新長	6,073	1,484	327	53,903	22,971	5,938	55	12	7	415	1,706	25,166
2316	長崎	小ヶ倉	1,008	286	99	98,144	37,914	6,900	100	22	14	483	15,259	53,792
2317	長崎	長崎茂木	127	27	3	21,570	11,940	5,124	22	5	3	358	▲ 1,362	10,966
2318	長崎	稲佐	1,115	212	20	17,739	10,228	4,622	18	4	2	323	▲ 1,022	9,553
2319	長崎	木鉢	188	37	8	39,842	17,316	4,726	41	9	5	331	2,998	20,700
2320	長崎	深堀	188	41	9	50,373	21,203	5,285	52	11	7	370	4,682	26,325
2321	長崎	東長崎	943	241	86	91,124	34,996	6,201	93	20	13	434	▲ 4,705	30,851
2322	長崎	滑石	1,275	444	364	285,616	98,714	8,459	292	63	39	592	90,001	189,701
2323	長崎	式見	127	30	9	67,708	27,135	5,739	69	15	9	402	17,145	44,775
2324	長崎	長崎三重	223	60	9	38,996	18,872	6,549	40	9	5	458	175	19,559
2325	長崎	早岐	1,636	533	23	14,231	12,411	7,914	15	3	2	554	▲ 1,235	11,750
2326	長崎	佐世保大和	1,917	522	94	49,207	22,163	6,614	50	11	7	463	▲ 4,088	18,606
2327	長崎	佐世保大野	746	237	69	92,120	36,826	7,716	94	20	13	540	▲ 8,576	28,917
2328	長崎	柚木	127	18	4	30,633	13,200	3,520	31	7	4	246	268	13,756
2329	長崎	鹿子前	786	170	11	13,576	9,555	5,265	14	3	2	368	▲ 1,016	8,926
2330	長崎	相浦	353	107	12	32,700	17,728	7,395	33	7	5	517	▲ 1,844	16,446
2331	長崎	南風崎	161	54	4	25,047	16,119	8,204	26	6	3	574	▲ 2,357	14,371
2332	長崎	針尾	223	77	22	98,910	39,577	8,321	101	22	14	582	13,930	54,226
2333	長崎	三川内	161	62	14	85,521	36,338	9,313	87	19	12	652	16,451	53,559
2334	長崎	佐世保別	4,464	1,518	332	74,322	31,749	8,263	76	16	10	578	6,719	39,148
2335	長崎	島原	2,804	964	279	99,576	39,818	8,352	102	22	14	584	▲ 5,233	35,307

2336	長崎	諫早	7,934	2,054	187	23,545	13,730	6,290	24	5	3	440	▲ 1,984	12,218
2337	長崎	西諫早	1,323	323	32	24,151	13,561	5,929	25	5	3	415	▲ 3,065	10,944
2338	長崎	有喜	161	60	6	37,492	20,859	9,011	38	8	5	630	▲ 4,423	17,117
2339	長崎	大村	2,303	503	38	16,535	10,537	5,312	17	4	2	372	▲ 1,612	9,320
2340	長崎	竹松	202	51	16	77,510	30,671	6,178	79	17	11	432	9,043	40,253
2341	長崎	福江	4,055	1,168	179	44,091	20,929	6,996	45	10	6	489	3,827	25,306
2342	長崎	長崎平戸	1,845	687	129	70,049	31,176	9,040	72	15	10	632	▲ 7,290	24,615
2343	長崎	紐差	161	58	12	76,161	32,885	8,818	78	17	11	617	▲ 5,840	27,768
2344	長崎	津吉	161	57	7	40,534	21,384	8,575	41	9	6	600	▲ 4,461	17,579
2345	長崎	松浦	1,311	413	92	70,445	29,922	7,662	72	15	10	536	▲ 27	30,528
2346	長崎	御厨	127	16	1	9,059	5,950	3,087	9	2	1	216	255	6,433
2347	長崎	今福	161	62	15	95,858	39,667	9,376	98	21	13	656	▲ 5,957	34,498
2348	長崎	野母崎	161	54	7	41,022	21,094	8,131	42	9	6	569	▲ 3,474	18,246
2349	長崎	長崎三和	223	63	16	72,849	29,902	6,882	75	16	10	481	▲ 646	29,838
2350	長崎	多良見	219	54	15	68,932	27,723	5,941	71	15	10	416	8,684	36,919
2351	長崎	長与	1,101	251	34	31,008	15,344	5,545	32	7	4	388	▲ 4,468	11,307
2352	長崎	時津	226	44	9	40,987	17,715	4,763	42	9	6	333	6,374	24,479
2353	長崎	琴海	133	35	13	100,351	38,062	6,351	103	22	14	444	5,855	44,500
2354	長崎	西彼	127	29	7	55,913	23,181	5,513	57	12	8	386	13,106	36,750
2355	長崎	西彼大串	127	27	7	59,122	23,900	5,218	60	13	8	365	▲ 2,329	22,017
2356	長崎	黒口	161	48	4	27,078	15,749	7,192	28	6	4	503	▲ 2,232	14,058
2357	長崎	崎戸	158	40	4	24,435	13,930	6,209	25	5	3	434	▲ 2,173	12,224
2358	長崎	大瀬戸	2,161	661	172	79,567	32,571	7,428	81	18	11	520	▲ 3,073	30,128
2359	長崎	東彼杵	157	40	9	57,937	24,556	6,248	59	13	8	437	8,740	33,813
2360	長崎	川棚	220	45	6	27,787	13,779	4,998	28	6	4	350	▲ 2,647	11,520
2361	長崎	波佐見	219	43	4	16,517	10,012	4,793	17	4	2	335	▲ 1,011	9,359
2362	長崎	飯盛	161	45	2	13,031	10,937	6,819	13	3	2	477	▲ 856	10,576
2363	長崎	湯江	188	36	4	20,996	11,264	4,629	21	5	3	324	▲ 1,084	10,533
2364	長崎	小長井	127	32	11	88,430	34,025	6,081	90	19	12	425	▲ 5,110	29,461
2365	長崎	島原有明	223	68	18	80,916	32,986	7,416	83	18	11	519	▲ 5,140	28,477
2366	長崎	島原国見	219	39	6	27,448	12,999	4,325	28	6	4	303	▲ 2,324	11,016
2367	長崎	島原瑞穂	162	44	3	15,994	11,609	6,555	16	4	2	459	▲ 709	11,381
2368	長崎	諫早吾妻	161	45	3	17,138	12,198	6,782	18	4	2	474	▲ 610	12,086
2369	長崎	愛野森山	161	55	10	64,460	28,746	8,377	66	14	9	586	6,950	36,371
2370	長崎	千々石	161	32	2	12,374	8,797	4,887	13	3	2	342	▲ 263	8,894
2371	長崎	長崎小浜	1,427	390	80	55,865	24,299	6,646	57	12	8	465	11,148	35,989
2372	長崎	雲仙	199	93	17	85,653	38,381	11,315	88	19	12	792	▲ 4,912	34,380
2373	長崎	加津佐	189	48	7	34,618	17,158	6,219	35	8	5	435	▲ 3,901	13,740
2374	長崎	長崎口之津	127	23	2	15,392	9,347	4,483	16	3	2	314	▲ 424	9,258
2375	長崎	南有馬	161	42	5	32,778	16,667	6,309	34	7	5	441	▲ 2,505	14,649
2376	長崎	有家	188	49	8	40,865	19,257	6,344	42	9	6	444	▲ 4,358	15,400
2377	長崎	島原深江	188	34	6	31,986	14,462	4,355	33	7	4	305	▲ 2,831	11,980
2378	長崎	田平	188	41	6	29,619	14,690	5,331	30	7	4	373	▲ 1,185	13,919
2379	佐賀	伊万里福島	162	61	8	52,400	25,682	9,124	54	12	7	638	▲ 5,395	20,998
2380	佐賀	鷹島	162	65	7	46,084	24,299	9,737	47	10	6	681	▲ 5,166	19,877
2381	長崎	江迎	219	48	6	29,267	14,546	5,298	30	6	4	371	▲ 3,004	11,953
2382	長崎	鹿町	161	46	4	26,785	15,335	6,871	27	6	4	481	▲ 1,702	14,151
2383	長崎	小佐々	161	53	10	60,498	27,070	7,952	62	13	8	556	13,644	41,353
2384	長崎	楠泊	161	45	2	14,487	11,337	6,759	15	3	2	473	▲ 431	11,399
2385	長崎	佐々	223	112	17	75,083	35,940	12,214	77	17	10	854	▲ 73	36,825
2386	長崎	佐世保吉井	161	49	5	32,326	17,653	7,438	33	7	4	520	▲ 3,228	14,989
2387	長崎	富江	219	47	3	13,425	9,459	5,217	14	3	2	365	▲ 754	9,089
2388	長崎	青方	188	49	3	14,536	10,904	6,311	15	3	2	441	▲ 1,134	10,231
2389	長崎	有川	2,286	763	127	55,574	25,667	8,106	57	12	8	567	▲ 4,456	21,855
2390	長崎	五島枕島	56	29	6	100,441	44,253	12,514	103	22	14	875	▲ 11,622	33,645
2391	長崎	長崎高島	158	52	3	19,888	14,298	8,013	20	4	3	693	▲ 2,930	12,088
2392	長崎	三井楽	161	46	3	20,436	13,457	6,999	21	4	3	490	0	13,975
2393	長崎	小値賀別	161	76	21	129,035	52,238	11,463	132	28	18	802	0	53,218
2394	長崎	新魚目交換局	161	73	3	16,472	16,156	10,951	17	4	2	766	0	16,945
2395	長崎	生月電交	219	45	3	13,268	9,180	4,987	14	3	2	349	0	9,548
2396	長崎	大瀬戸黒崎	161	57	7	40,426	21,325	8,550	41	9	6	598	0	21,979
2397	長崎	長崎岐宿	161	60	3	18,809	15,020	9,076	19	4	3	635	0	15,681
2398	長崎	長崎奈留	161	54	2	14,567	12,701	8,098	15	3	2	567	0	13,288
2399	長崎	奈良尾	161	62	5	29,444	18,726	9,422	30	6	4	659	0	19,425
2400	長崎	南串山	162	50	3	16,166	12,589	7,480	17	4	2	523	0	13,135
2401	長崎	肥前大島	99	66	19	190,539	76,375	16,165	195	42	26	1,131	0	77,769
2402	長崎	平戸大島	158	63	4	24,992	17,674	9,777	26	5	3	684	0	18,392

2403	長崎	北有馬	161	63	17	105,053	42,773	9,576	107	23	14	670	0	43,587
2404	長崎	有川若松	158	68	13	85,037	37,383	10,511	87	19	12	735	0	38,236
2405	長崎	池島	158	102	22	140,850	60,150	15,641	144	31	19	1,094	0	61,438
2406	熊本	東	2,436	440	137	56,429	22,220	4,388	58	12	8	307	▲ 3,334	19,271
2407	熊本	健軍	1,922	409	52	27,018	13,711	5,173	28	6	4	362	▲ 946	13,165
2408	熊本	立田	906	267	54	59,370	25,925	7,164	61	13	8	501	▲ 4,049	22,459
2409	熊本	田迎	1,389	485	20	14,402	13,046	8,495	15	3	2	594	▲ 1,676	11,984
2410	熊本	熊本小島	471	115	13	26,696	14,390	5,954	27	6	4	417	▲ 2,174	12,670
2411	熊本	桜町	5,334	1,610	428	80,199	32,679	7,336	82	18	11	513	▲ 2,064	31,239
2412	熊本	熊本河内	127	31	8	61,066	25,170	5,873	62	13	8	411	10,880	36,544
2413	熊本	熊本清水	1,604	342	80	49,716	20,894	5,184	51	11	7	363	▲ 1,763	19,563
2414	熊本	北部	127	33	8	60,172	25,375	6,361	62	13	8	445	▲ 5,795	20,108
2415	熊本	天明	128	41	6	49,185	23,393	7,851	50	11	7	549	▲ 4,242	19,768
2416	熊本	飽田	127	65	23	182,949	70,185	12,373	187	40	25	866	▲ 12,193	59,110
2417	熊本	帯山	13,764	5,288	1,069	77,655	33,875	9,336	79	17	11	653	▲ 3,978	30,657
2418	熊本	託麻別館	1,002	398	52	51,751	26,004	9,651	53	11	7	675	▲ 7,228	19,522
2419	熊本	新川尻	857	181	33	38,394	17,258	5,125	39	8	5	359	▲ 136	17,533
2420	熊本	熊本南部	7,254	1,811	265	36,548	17,616	6,067	37	8	5	424	▲ 2,788	15,302
2421	熊本	日奈久	127	23	1	7,444	6,667	4,315	8	2	1	302	▲ 1,005	5,975
2422	熊本	郡築	127	43	10	75,539	32,028	8,158	77	17	10	571	▲ 6,911	25,792
2423	熊本	竜峰	127	28	2	13,046	9,538	5,415	13	3	2	379	▲ 1,803	8,132
2424	熊本	人吉別館	2,067	522	281	135,781	49,048	6,141	139	30	19	430	10,718	60,384
2425	熊本	荒尾	2,189	365	26	11,710	7,753	4,053	12	3	2	284	▲ 478	7,576
2426	熊本	府本	189	31	3	13,818	8,384	4,018	14	3	2	281	▲ 1,439	7,245
2427	熊本	荒尾緑ヶ丘	223	79	19	83,452	34,955	8,584	85	18	12	601	18,042	53,713
2428	熊本	水俣	3,673	783	68	18,402	10,998	5,183	19	4	3	363	132	11,519
2429	熊本	玉名	4,906	1,177	159	32,320	16,044	5,831	33	7	4	408	▲ 3,198	13,298
2430	熊本	玉名大浜	224	79	14	60,716	27,750	8,564	62	13	8	599	10,157	38,589
2431	熊本	本渡	3,174	819	73	23,061	13,560	6,273	24	5	3	439	▲ 3,771	10,260
2432	熊本	山鹿	4,706	780	79	16,849	9,352	4,028	17	4	2	282	▲ 1,188	8,469
2433	熊本	牛深	2,347	570	34	14,439	10,461	5,898	15	3	2	413	▲ 1,300	9,594
2434	熊本	菊池	2,390	643	30	12,751	10,561	6,532	13	3	2	457	▲ 1,897	9,139
2435	熊本	水源	162	58	6	38,285	20,838	8,740	39	8	5	611	▲ 3,837	17,664
2436	熊本	宇土	1,057	303	28	26,794	15,429	6,962	27	6	4	487	▲ 2,900	13,053
2437	熊本	網田	162	43	6	36,817	18,070	6,436	38	8	5	450	▲ 4,151	14,420
2438	熊本	三角	782	153	13	17,161	10,180	4,757	18	4	2	333	▲ 1,700	8,837
2439	熊本	郡浦	159	48	3	19,422	13,428	7,291	20	4	3	510	▲ 1,355	12,610
2440	熊本	松橋城南	220	52	9	38,731	18,005	5,766	40	9	5	403	▲ 3,349	15,113
2441	熊本	松橋	3,914	968	157	40,109	18,687	6,013	41	9	6	421	▲ 2,461	16,703
2442	熊本	松橋小川	220	41	3	11,653	8,216	4,534	12	3	2	317	▲ 1,870	6,680
2443	熊本	松橋豊野	162	46	2	11,919	10,744	6,978	12	3	2	488	▲ 1,895	9,354
2444	熊本	堅志田	162	53	3	17,510	13,560	8,027	18	4	2	562	▲ 1,078	13,068
2445	熊本	砥用	161	51	5	29,598	17,110	7,757	30	7	4	543	▲ 3,268	14,426
2446	熊本	岱明	220	43	3	12,026	8,542	4,742	12	3	2	332	▲ 1,519	7,372
2447	熊本	天水	127	41	4	33,922	18,505	7,786	35	7	5	545	▲ 4,391	14,706
2448	熊本	玉東	162	44	13	79,477	31,730	6,615	81	17	11	463	20,874	53,176
2449	熊本	菊水	162	32	1	9,119	7,646	4,765	9	2	1	333	▲ 1,606	6,385
2450	熊本	三加和	162	43	5	31,090	16,266	6,441	32	7	4	451	▲ 3,377	13,383
2451	熊本	南関	224	50	7	29,933	14,909	5,450	31	7	4	381	▲ 3,026	12,306
2452	熊本	熊本長洲	526	104	6	11,967	8,607	4,826	12	3	2	338	▲ 1,378	7,584
2453	熊本	鹿北	162	37	4	26,049	13,858	5,626	27	6	4	394	▲ 2,604	11,685
2454	熊本	菊鹿	162	36	4	26,189	13,697	5,421	27	6	4	379	▲ 2,419	11,694
2455	熊本	鹿本	189	47	9	49,752	21,825	6,103	51	11	7	427	▲ 4,907	17,414
2456	熊本	鹿央	162	60	14	85,413	36,019	9,029	87	19	12	632	21,205	57,974
2457	熊本	植木岩野	600	192	8	13,840	12,144	7,771	14	3	2	544	▲ 1,375	11,332
2458	熊本	旭志	162	66	12	76,922	34,172	9,865	79	17	11	690	▲ 6,003	28,966
2459	熊本	熊本大津	292	78	6	22,226	13,531	6,507	23	5	3	455	▲ 4,530	9,487
2460	熊本	菊陽	224	48	5	22,276	12,213	5,174	23	5	3	362	▲ 2,326	10,280
2461	熊本	合志	220	53	3	15,887	10,901	5,881	16	3	2	411	▲ 2,407	8,926
2462	熊本	泗水	162	39	6	36,418	17,307	5,799	37	8	5	406	▲ 3,262	14,501
2463	熊本	西合志	220	39	3	14,648	8,908	4,279	15	3	2	299	▲ 1,379	7,848
2464	熊本	一の宮	1,595	297	51	31,873	14,605	4,533	33	7	4	317	▲ 2,825	12,141
2465	熊本	阿蘇	147	77	22	149,732	59,968	12,653	153	33	21	2,353	▲ 12,291	50,237
2466	熊本	坊中	127	36	6	48,836	22,373	6,941	50	11	7	486	▲ 4,789	18,138
2467	熊本	南小国	127	39	8	63,932	27,738	7,535	65	14	9	527	▲ 3,916	24,437
2468	熊本	熊本小国	945	326	88	93,086	37,808	8,393	95	20	13	587	▲ 8,134	30,389
2469	熊本	蘇陽	293	106	17	58,543	27,268	8,768	60	13	8	613	9,926	37,888

2470	熊本	高森	1,473	415	80	54,048	23,924	6,845	55	12	7	479	▲ 4,602	19,875
2471	熊本	南阿蘇	225	56	17	75,661	29,942	6,033	77	17	10	422	▲ 4,820	25,648
2472	熊本	熊本西原	162	53	5	33,622	18,552	7,927	34	7	5	555	▲ 2,654	16,499
2473	熊本	御船	189	73	17	88,958	37,493	9,382	91	20	12	656	▲ 8,416	29,856
2474	熊本	嘉島	158	56	13	83,555	34,932	8,529	85	18	12	597	▲ 8,127	27,517
2475	熊本	木山	267	112	25	92,771	39,510	10,194	95	20	13	713	▲ 8,128	32,223
2476	熊本	甲佐	220	52	4	18,486	11,603	5,761	19	4	3	403	▲ 2,566	9,466
2477	熊本	矢部別館	1,812	521	71	39,072	19,335	6,988	40	9	5	489	▲ 2,972	16,906
2478	熊本	矢部清和	162	65	8	51,577	26,061	9,763	53	11	7	683	▲ 5,339	21,476
2479	熊本	坂本	162	55	8	50,983	24,404	8,293	52	11	7	580	13,175	38,229
2480	熊本	千丁	127	33	5	38,923	18,605	6,305	40	9	5	441	▲ 4,306	14,794
2481	熊本	熊本鏡	464	135	13	28,332	16,048	7,095	29	6	4	496	▲ 63	16,520
2482	熊本	宮原	127	25	4	27,772	13,595	4,819	28	6	4	337	▲ 2,036	11,934
2483	熊本	東陽	162	60	15	95,558	39,167	8,971	98	21	13	628	▲ 6,783	33,144
2484	熊本	水俣田浦	162	43	5	31,623	16,400	6,407	32	7	4	448	▲ 3,406	13,485
2485	熊本	芦北	795	185	22	28,130	14,539	5,650	29	6	4	395	▲ 2,340	12,633
2486	熊本	湯浦	162	58	16	98,733	39,981	8,781	101	22	14	614	▲ 7,745	32,987
2487	熊本	津奈木	162	42	7	44,371	20,281	6,260	45	10	6	438	▲ 3,533	17,247
2488	熊本	錦	224	66	16	70,353	29,338	7,106	72	15	10	497	▲ 4,846	25,086
2489	熊本	免田	189	35	5	28,127	13,382	4,494	29	6	4	314	▲ 2,846	10,889
2490	熊本	多良木	612	174	37	59,716	25,772	6,902	61	13	8	483	▲ 3,947	22,390
2491	熊本	湯前	162	60	14	84,186	35,562	8,959	86	19	12	627	▲ 6,119	30,187
2492	熊本	一勝地	162	64	17	102,264	41,993	9,677	105	22	14	677	▲ 7,044	35,767
2493	熊本	大矢野	220	40	3	11,962	8,237	4,457	12	3	2	312	▲ 1,179	7,387
2494	熊本	本渡松島	158	58	22	139,840	53,038	8,849	143	31	19	619	40,829	94,679
2495	熊本	赤崎	159	55	8	50,988	24,469	8,357	52	11	7	585	▲ 6,189	18,935
2496	熊本	姫戸	162	55	20	124,606	47,683	8,308	127	27	17	581	28,527	76,962
2497	熊本	竜ヶ岳	159	49	4	25,983	15,684	7,473	27	6	4	523	▲ 4,239	12,005
2498	熊本	五和	128	37	5	41,409	20,132	7,047	42	9	6	493	▲ 3,844	16,838
2499	熊本	本渡富岡	127	41	10	80,157	33,168	7,839	82	18	11	548	▲ 7,322	26,505
2500	熊本	河浦	162	75	12	75,893	35,244	11,262	78	17	10	788	▲ 6,562	29,575
2501	熊本	横島	162	50	4	24,440	15,176	7,453	25	5	3	521	0	15,730
2502	熊本	松合	159	49	5	29,142	16,719	7,510	30	6	4	525	0	17,284
2503	熊本	栖本	162	48	4	24,266	14,796	7,128	25	5	3	499	0	15,328
2504	熊本	倉岳	158	68	18	113,257	46,208	10,419	116	25	16	729	0	47,094
2505	熊本	天草	161	75	12	76,077	35,307	11,267	78	17	10	788	0	36,200
2506	熊本	本渡新和	162	55	4	25,625	16,377	8,279	26	6	4	579	0	16,992
2507	熊本	御所浦	162	52	7	41,772	21,020	7,820	43	9	6	547	0	21,625
2508	大分	大分	5,571	2,133	550	98,744	40,506	9,303	101	22	14	805	▲ 6,069	35,379
2509	大分	鶴崎	1,806	526	102	56,486	24,930	7,080	58	12	8	495	▲ 3,666	21,837
2510	大分	大分東	2,159	615	93	43,047	20,525	6,922	44	9	6	484	▲ 4,477	16,591
2511	大分	大分戸次	238	91	19	79,812	34,461	9,240	82	18	11	646	▲ 6,857	28,361
2512	大分	大分滝尾	1,439	342	78	54,516	23,004	5,777	56	12	8	404	▲ 4,815	18,669
2513	大分	大分大道	2,187	728	147	67,438	29,395	8,085	69	15	9	566	▲ 6,366	23,688
2514	大分	大分賀来	196	45	9	47,779	20,696	5,598	49	11	7	392	▲ 3,579	17,576
2515	大分	大分植田	1,957	431	13	6,486	7,398	5,348	7	1	1	374	▲ 2,718	5,063
2516	大分	大分吉野	162	56	2	15,408	13,343	8,474	16	3	2	593	▲ 2,621	11,336
2517	大分	鶴崎松岡	273	64	13	46,279	20,354	5,730	47	10	6	401	▲ 2,748	18,070
2518	大分	坂ノ市別館	1,369	335	44	32,143	16,107	5,950	33	7	4	416	▲ 4,821	11,746
2519	大分	大分市外	5,564	1,632	409	73,560	30,371	7,126	75	16	10	499	▲ 5,735	25,236
2520	大分	大分別府	6,469	1,575	173	26,705	14,355	5,916	27	6	4	414	▲ 2,101	12,705
2521	大分	別府北	967	151	13	13,328	7,998	3,786	14	3	2	265	▲ 1,069	7,213
2522	大分	大分中津	1,993	883	111	55,596	28,337	10,769	57	12	8	753	▲ 4,292	24,875
2523	大分	如水	526	126	13	24,992	13,712	5,814	26	5	3	407	▲ 2,173	11,980
2524	大分	新中津	3,109	748	86	27,567	14,560	5,849	28	6	4	409	▲ 1,892	13,115
2525	大分	日田三本松	2,142	671	129	60,433	26,708	7,611	62	13	8	532	▲ 5,372	21,951
2526	大分	佐伯	4,966	1,483	354	71,207	29,756	7,255	73	16	10	508	4,902	35,265
2527	大分	海崎	127	26	2	14,713	9,657	5,008	15	3	2	350	▲ 2,197	7,830
2528	大分	臼杵	1,948	585	127	65,129	27,873	7,292	67	14	9	510	▲ 4,303	24,170
2529	大分	津久見	1,246	273	48	38,809	17,578	5,314	40	9	5	372	▲ 2,467	15,537
2530	大分	保戸島	59	34	8	139,374	58,035	13,993	143	31	19	979	6,079	65,286
2531	大分	大分竹田	2,546	730	148	58,287	25,385	6,966	60	13	8	487	3,504	29,457
2532	大分	豊後高田	2,883	723	129	44,593	20,182	6,091	46	10	6	426	▲ 1,701	18,969
2533	大分	杵築別館	2,488	802	131	52,842	24,529	7,831	54	12	7	548	▲ 4,532	20,618
2534	大分	大分宇佐	1,496	435	71	47,764	22,152	7,059	49	11	7	494	▲ 3,590	19,123
2535	大分	宇佐八幡	189	37	2	12,973	8,809	4,710	13	3	2	330	▲ 2,215	6,942
2536	大分	長洲	196	46	7	35,103	16,749	5,656	36	8	5	396	▲ 3,246	13,948

2537	大分	豊後高田田原	162	47	2	9,454	10,099	7,111	10	2	1	497	▲ 1,200	9,409
2538	大分	真玉	162	52	4	26,506	16,264	7,888	27	6	4	552	▲ 2,613	14,240
2539	大分	香々地	162	57	4	23,026	15,771	8,495	24	5	3	594	▲ 2,372	14,025
2540	大分	国東国見	162	60	7	42,284	22,316	8,954	43	9	6	626	▲ 4,981	18,019
2541	大分	国東	1,648	378	78	47,526	20,597	5,579	49	10	7	390	▲ 3,059	17,994
2542	大分	国東富来	162	41	4	24,553	13,879	6,120	25	5	3	428	▲ 1,962	12,378
2543	大分	武蔵	127	22	3	22,646	11,457	4,301	23	5	3	301	▲ 3,139	8,650
2544	大分	安岐	157	37	7	43,045	19,275	5,673	44	9	6	397	▲ 3,384	16,347
2545	大分	日出	220	39	3	13,404	8,509	4,273	14	3	2	299	▲ 1,486	7,341
2546	大分	山香	133	26	2	16,409	9,880	4,695	17	4	2	328	▲ 1,045	9,186
2547	大分	大分野津原	168	45	6	37,412	18,331	6,509	38	8	5	455	▲ 2,905	15,932
2548	大分	大分挾間	231	58	6	26,394	14,470	6,130	27	6	4	429	▲ 3,890	11,046
2549	大分	大分庄内	224	62	21	94,245	36,504	6,723	96	21	13	470	15,862	52,966
2550	大分	由布院	226	66	25	112,045	42,533	7,127	115	25	15	499	▲ 6,849	36,338
2551	大分	佐賀関	189	41	6	31,815	15,376	5,322	33	7	4	372	▲ 4,431	11,361
2552	大分	幸崎	162	51	9	58,446	26,175	7,706	60	13	8	539	▲ 4,223	22,572
2553	大分	佐伯弥生	134	38	8	57,186	25,016	6,945	59	13	8	486	▲ 4,086	21,496
2554	大分	宇目	162	46	3	16,773	12,154	6,854	17	4	2	480	▲ 1,725	10,932
2555	大分	直川	162	51	11	69,910	29,794	7,703	72	15	10	539	▲ 4,861	25,569
2556	大分	佐伯鶴見	162	47	4	26,880	15,514	7,020	27	6	4	491	▲ 2,760	13,282
2557	大分	蒲江	158	41	7	43,740	20,089	6,267	45	10	6	438	▲ 3,692	16,896
2558	大分	野津	189	41	10	50,609	21,200	5,208	52	11	7	364	▲ 4,693	16,941
2559	大分	大分三重	2,187	539	127	58,002	24,321	5,992	59	13	8	419	▲ 1,947	22,873
2560	大分	三重清川	162	51	5	33,706	18,327	7,676	34	7	5	537	▲ 2,810	16,100
2561	大分	緒方	161	48	4	22,048	14,210	7,243	23	5	3	507	▲ 2,045	12,703
2562	大分	三重大野	133	27	4	32,731	15,343	5,000	33	7	5	350	▲ 3,809	11,929
2563	大分	三重千歳	162	51	5	29,772	17,073	7,665	30	7	4	536	▲ 3,332	14,318
2564	大分	大分犬飼	133	30	4	33,051	15,823	5,379	34	7	5	376	▲ 4,041	12,204
2565	大分	竹田荻	162	47	3	18,059	12,735	7,028	18	4	2	492	▲ 1,280	11,971
2566	大分	久住	162	46	2	10,182	10,088	6,871	10	2	1	481	▲ 1,377	9,205
2567	大分	恵良	127	25	5	42,952	18,336	4,763	44	9	6	333	▲ 2,322	16,406
2568	大分	玖珠	986	283	31	31,736	17,003	6,974	32	7	4	488	▲ 615	16,919
2569	大分	津江	133	56	2	18,011	15,936	10,245	18	4	2	717	▲ 4,026	12,651
2570	大分	日田大山	162	45	16	96,023	37,040	6,697	98	21	13	468	▲ 7,017	30,623
2571	大分	天ヶ瀬	127	40	8	63,891	27,923	7,733	65	14	9	541	▲ 5,953	22,599
2572	大分	三光	162	45	6	34,367	17,688	6,828	35	8	5	478	▲ 3,118	15,096
2573	大分	本耶馬溪	127	25	7	58,039	23,156	4,816	59	13	8	337	▲ 4,706	18,867
2574	大分	耶馬溪	162	46	5	33,021	17,373	6,938	34	7	5	485	▲ 3,139	14,765
2575	大分	耶馬溪下郷	167	53	15	87,590	35,464	7,785	90	19	12	545	▲ 6,285	29,845
2576	大分	山国	162	58	14	89,312	36,905	8,683	91	20	12	607	▲ 7,733	29,902
2577	大分	院内	162	45	7	42,470	20,126	6,706	43	9	6	469	▲ 3,482	17,171
2578	大分	安心院	133	24	2	13,889	8,756	4,367	14	3	2	306	▲ 1,263	7,818
2579	大分	豊前	1,669	334	68	40,523	17,663	4,858	41	9	6	340	9,164	27,223
2580	大分	合河	162	48	9	57,465	25,324	7,165	59	13	8	501	▲ 4,334	21,571
2581	大分	友枝	162	45	3	20,571	13,295	6,795	21	5	3	475	▲ 1,951	11,848
2582	大分	新畑之浦	112	55	14	121,696	50,472	12,016	124	27	17	3,628	0	54,268
2583	大分	朝地	162	60	20	124,266	48,241	8,973	127	27	17	628	0	49,040
2584	大分	長湯	162	51	3	18,525	13,519	7,665	19	4	3	536	0	14,081
2585	大分	城原	162	52	3	16,627	13,083	7,829	17	4	2	548	0	13,654
2586	大分	田染	162	45	2	13,158	10,854	6,696	13	3	2	468	0	11,340
2587	大分	佐伯上浦	158	50	7	46,307	22,376	7,743	47	10	6	542	0	22,981
2588	大分	東中浦	60	28	5	84,854	38,242	11,428	87	19	12	799	0	39,159
2589	宮崎	青島	133	37	11	81,927	32,703	6,814	84	18	11	477	▲ 6,363	26,930
2590	宮崎	生目	744	212	35	46,752	21,700	6,926	48	10	6	485	▲ 3,702	18,547
2591	宮崎	宮崎大淀	3,206	877	129	40,225	19,356	6,645	41	9	6	465	▲ 2,804	17,073
2592	宮崎	宮崎住吉	857	141	21	24,758	11,830	4,006	25	5	3	280	▲ 1,844	10,299
2593	宮崎	柳瀬	189	55	15	79,303	32,188	7,128	81	17	11	499	▲ 6,600	26,196
2594	宮崎	木花	219	61	11	52,386	23,263	6,709	54	12	7	469	4,134	27,939
2595	宮崎	宮崎本郷	983	262	30	30,931	16,260	6,486	32	7	4	454	▲ 4,766	11,991
2596	宮崎	宮崎内海	158	39	5	33,665	16,675	6,037	34	7	5	422	▲ 2,656	14,487
2597	宮崎	宮崎東	4,485	1,676	489	108,986	43,518	9,079	111	24	15	635	▲ 6,574	37,729
2598	宮崎	都城	7,252	1,618	280	38,564	17,608	5,422	39	8	5	379	▲ 2,379	15,660
2599	宮崎	志和池	133	30	9	63,973	25,659	5,443	65	14	9	381	2,608	28,736
2600	宮崎	都城荘内	188	39	3	13,470	9,254	4,997	14	3	2	350	▲ 1,932	7,691
2601	宮崎	沖水	230	53	11	48,553	20,997	5,654	50	11	7	396	▲ 4,224	17,237
2602	宮崎	都城中郷	230	72	8	34,970	18,633	7,583	36	8	5	530	▲ 2,295	16,917
2603	宮崎	都城高野	161	60	6	37,796	21,061	9,117	39	8	5	638	▲ 3,932	17,819

2604	宮崎	土々呂	220	50	5	24,835	13,352	5,504	25	5	3	385	▲ 3,249	10,521
2605	宮崎	延岡市外	4,751	970	162	34,041	15,717	4,960	35	7	5	347	▲ 2,325	13,786
2606	宮崎	日南	3,459	790	101	29,145	14,761	5,551	30	6	4	388	▲ 2,251	12,938
2607	宮崎	大堂津	133	40	10	79,007	32,310	7,344	81	17	11	514	▲ 5,607	27,326
2608	宮崎	飫肥	195	38	7	36,820	16,384	4,749	38	8	5	332	▲ 3,868	12,899
2609	宮崎	宮崎小林	3,590	779	166	46,175	19,865	5,274	47	10	6	369	▲ 3,200	17,097
2610	宮崎	西小林	161	54	4	24,383	15,902	8,197	25	5	3	573	▲ 2,648	13,860
2611	宮崎	美々津	133	35	4	32,114	16,549	6,401	33	7	4	448	▲ 3,891	13,150
2612	宮崎	岩脇	161	55	8	49,998	24,154	8,355	51	11	7	585	8,212	33,020
2613	宮崎	日向別館	4,621	1,253	308	66,606	27,637	6,590	68	15	9	461	▲ 5,880	22,310
2614	宮崎	串間	1,261	351	63	50,063	22,587	6,767	51	11	7	473	▲ 5,835	17,294
2615	宮崎	都井	161	53	7	42,506	21,370	7,938	43	9	6	555	▲ 4,125	17,858
2616	宮崎	大東	161	51	3	18,377	13,553	7,746	19	4	3	542	▲ 2,397	11,724
2617	宮崎	西都	1,387	358	28	20,368	12,700	6,264	21	4	3	438	▲ 4,022	9,144
2618	宮崎	三財	162	52	2	15,102	12,564	7,792	15	3	2	545	▲ 2,686	10,443
2619	宮崎	えびの営機械	168	46	5	29,996	16,102	6,623	31	7	4	463	▲ 3,356	13,251
2620	宮崎	飯野駅前	219	47	8	37,120	16,909	5,179	38	8	5	362	▲ 3,634	13,688
2621	宮崎	真幸	168	53	6	37,449	19,552	7,718	38	8	5	540	▲ 4,369	15,774
2622	宮崎	清武	233	74	27	114,508	43,950	7,765	117	25	16	543	▲ 2,482	42,169
2623	宮崎	宮崎田野	219	45	5	23,523	12,428	4,995	24	5	3	349	▲ 2,609	10,200
2624	宮崎	佐土原	194	43	7	38,344	17,546	5,429	39	8	5	380	▲ 283	17,695
2625	宮崎	西佐土原	188	38	10	50,985	20,977	4,866	52	11	7	340	5,024	26,411
2626	宮崎	日南北郷	161	43	5	29,056	15,616	6,434	30	6	4	450	▲ 4,087	12,019
2627	宮崎	日南南郷	188	41	11	59,037	23,997	5,341	60	13	8	374	▲ 4,263	20,189
2628	宮崎	三股	554	123	19	34,867	16,414	5,396	36	8	5	378	▲ 3,210	13,631
2629	宮崎	都城山之口	223	64	4	15,838	11,933	6,928	16	3	2	485	▲ 2,170	10,269
2630	宮崎	高城	188	44	10	54,342	22,846	5,674	56	12	7	397	▲ 4,426	18,892
2631	宮崎	都城山田	223	62	6	27,452	15,452	6,777	28	6	4	474	▲ 3,056	12,908
2632	宮崎	都城高崎	223	52	3	13,646	10,019	5,707	14	3	2	399	▲ 2,237	8,200
2633	宮崎	高原	223	71	8	35,762	18,984	7,683	37	8	5	537	▲ 3,696	15,875
2634	宮崎	小林野尻	223	62	3	11,988	10,563	6,775	12	3	2	474	▲ 2,246	8,808
2635	宮崎	紙屋	161	53	5	29,768	17,470	8,063	30	7	4	564	▲ 3,476	14,599
2636	宮崎	宮崎高岡	195	42	4	22,842	12,398	5,180	23	5	3	362	▲ 3,168	9,623
2637	宮崎	国富	224	60	16	72,279	29,304	6,464	74	16	10	452	▲ 5,215	24,641
2638	宮崎	綾	139	44	14	101,079	39,553	7,612	103	22	14	533	4,218	44,443
2639	宮崎	高鍋営業所1	2,012	403	37	18,312	10,650	4,863	19	4	3	340	▲ 4,025	6,991
2640	宮崎	新富	223	50	4	18,721	11,315	5,399	19	4	3	378	▲ 2,773	8,946
2641	宮崎	木城	161	52	4	26,769	16,339	7,880	27	6	4	551	▲ 1,741	15,186
2642	宮崎	川南	195	45	11	55,976	23,353	5,665	57	12	8	396	▲ 2,650	21,176
2643	宮崎	都農	195	46	7	37,028	17,370	5,669	38	8	5	397	▲ 3,565	14,253
2644	宮崎	門川	195	44	3	17,887	11,168	5,516	18	4	2	386	▲ 3,252	8,326
2645	宮崎	山陰	161	51	4	21,918	14,557	7,631	22	5	3	534	▲ 2,456	12,665
2646	宮崎	神門	161	50	3	17,749	13,172	7,563	18	4	2	529	▲ 2,326	11,399
2647	宮崎	日向西郷	162	56	3	18,693	14,279	8,372	19	4	3	586	▲ 2,025	12,866
2648	宮崎	宇納間	161	52	3	15,965	12,843	7,798	16	4	2	546	▲ 2,060	11,351
2649	宮崎	曾木	161	48	3	18,233	13,051	7,289	19	4	3	510	▲ 2,253	11,334
2650	宮崎	北川	161	54	7	40,435	20,966	8,188	41	9	6	573	▲ 4,422	17,173
2651	宮崎	延岡北浦	158	56	7	46,415	23,225	8,558	47	10	6	599	▲ 3,973	19,914
2652	宮崎	諸塚	152	48	7	47,191	22,510	7,598	48	10	7	532	3,882	26,989
2653	宮崎	高千穂別館	1,709	510	53	31,137	17,084	7,245	32	7	4	507	▲ 4,341	13,293
2654	宮崎	日之影	161	55	6	36,814	19,978	8,345	38	8	5	584	▲ 3,389	17,224
2655	宮崎	五ヶ瀬	161	41	1	3,580	7,327	6,196	4	1	0	433	▲ 300	7,465
2656	宮崎	財部	223	59	6	26,264	14,700	6,401	27	6	4	448	▲ 2,858	12,327
2657	宮崎	都城末吉	194	43	10	52,726	22,080	5,419	54	12	7	379	789	23,321
2658	宮崎	市木	161	57	4	26,678	17,018	8,588	27	6	4	601	0	17,656
2659	宮崎	南浦	161	52	6	38,333	20,008	7,895	39	8	5	552	0	20,612
2660	宮崎	須木	161	55	5	33,363	18,828	8,285	34	7	5	580	0	19,454
2661	宮崎	天の岩戸	64	36	8	121,003	52,063	13,826	124	27	17	967	0	53,198
2662	鹿児島	鴨池甲南新館	2,767	575	164	59,242	23,766	5,046	61	13	8	353	619	24,820
2663	鹿児島	谷山	1,385	379	86	62,172	26,297	6,651	64	14	9	465	▲ 4,875	21,974
2664	鹿児島	鹿児島吉野	845	219	18	21,584	13,109	6,289	22	5	3	440	▲ 1,636	11,943
2665	鹿児島	鹿児島春日	1,149	300	36	31,746	16,382	6,350	32	7	4	444	▲ 2,374	14,495
2666	鹿児島	河頭	217	49	7	33,748	16,154	5,490	35	7	5	384	▲ 3,171	13,414
2667	鹿児島	伊敷	2,067	361	90	43,413	17,964	4,246	44	10	6	297	▲ 2,906	15,415
2668	鹿児島	原良	1,322	391	33	24,740	15,005	7,187	25	5	3	503	▲ 1,949	13,592
2669	鹿児島	広木	1,399	354	47	33,785	16,825	6,149	35	7	5	430	▲ 2,429	14,873
2670	鹿児島	坂之上	1,301	306	17	13,009	9,823	5,712	13	3	2	400	▲ 2,844	7,397

2671	鹿児島	鹿児島川内	3,441	1,029	136	39,493	19,744	7,264	40	9	5	508	▲ 3,233	17,073
2672	鹿児島	川内西方	161	47	3	20,060	13,432	7,093	21	4	3	496	▲ 725	13,231
2673	鹿児島	城上	158	48	4	24,711	15,242	7,433	25	5	3	520	▲ 4,059	11,736
2674	鹿児島	鹿屋	3,387	1,384	92	27,149	18,508	9,929	28	6	4	695	▲ 4,563	14,678
2675	鹿児島	古江	161	36	3	15,565	10,401	5,482	16	3	2	384	▲ 1,450	9,356
2676	鹿児島	高須	161	56	4	27,776	17,241	8,464	28	6	4	592	▲ 2,419	15,452
2677	鹿児島	大始良	161	48	4	25,901	15,417	7,232	26	6	4	506	▲ 1,970	13,989
2678	鹿児島	高隈	161	47	3	16,405	12,300	7,116	17	4	2	498	▲ 735	12,086
2679	鹿児島	鹿屋南	161	48	7	40,921	20,215	7,284	42	9	6	510	▲ 3,359	17,423
2680	鹿児島	枕崎	1,685	340	49	29,340	14,177	4,906	30	6	4	343	▲ 2,136	12,424
2681	鹿児島	串木野	989	256	27	27,747	15,054	6,286	28	6	4	440	▲ 46	15,486
2682	鹿児島	川内羽島	161	45	4	24,553	14,614	6,855	25	5	3	480	▲ 2,070	13,057
2683	鹿児島	阿久根	1,537	396	38	24,730	14,080	6,265	25	5	3	438	▲ 2,184	12,367
2684	鹿児島	阿久根脇本	127	28	4	31,845	15,358	5,295	33	7	4	370	▲ 1,653	14,119
2685	鹿児島	阿久根大川	127	25	4	29,208	14,115	4,885	30	6	4	342	▲ 1,021	13,476
2686	鹿児島	名瀬	3,725	995	158	42,477	19,914	6,491	43	9	6	454	▲ 1,448	18,978
2687	鹿児島	出水	4,233	862	94	22,209	11,965	4,947	23	5	3	346	▲ 1,577	10,765
2688	鹿児島	米之津	188	48	7	37,254	17,959	6,187	38	8	5	433	▲ 2,697	15,746
2689	鹿児島	鹿児島大口	1,502	250	49	32,648	14,356	4,039	33	7	5	283	▲ 2,433	12,251
2690	鹿児島	指宿	3,121	886	86	27,580	15,611	6,896	28	6	4	482	▲ 4,648	11,483
2691	鹿児島	宮ヶ浜	223	51	3	13,909	9,960	5,565	14	3	2	389	▲ 1,400	8,968
2692	鹿児島	加世田	4,110	842	57	13,834	9,349	4,977	14	3	2	348	▲ 2,840	6,876
2693	鹿児島	国分	1,575	479	45	28,598	16,422	7,385	29	6	4	517	▲ 4,203	12,775
2694	鹿児島	種子島	2,105	428	120	57,222	23,025	4,943	59	13	8	346	▲ 2,437	21,014
2695	鹿児島	鹿児島垂水	189	58	14	74,122	30,907	7,484	76	16	10	524	▲ 4,207	27,326
2696	鹿児島	鹿屋新城	158	51	4	25,622	15,985	7,888	26	6	4	552	▲ 996	15,577
2697	鹿児島	牛根	158	49	4	27,416	16,198	7,535	28	6	4	527	▲ 1,584	15,179
2698	鹿児島	鹿児島吉田	161	47	3	17,989	12,804	7,120	18	4	2	498	▲ 922	12,404
2699	鹿児島	西桜島	127	36	9	69,410	28,783	6,850	71	15	10	479	▲ 5,798	23,560
2700	鹿児島	喜入	133	39	11	81,166	32,803	7,155	83	18	11	501	▲ 5,626	27,790
2701	鹿児島	生見	127	20	1	11,691	7,540	3,846	12	3	2	269	▲ 1,749	6,077
2702	鹿児島	瀬々串	161	46	3	17,066	12,338	6,945	17	4	2	486	▲ 649	12,198
2703	鹿児島	指宿山川	219	50	11	51,240	21,682	5,490	52	11	7	384	▲ 3,597	18,539
2704	鹿児島	穎娃	157	35	2	13,491	9,695	5,432	14	3	2	380	▲ 1,484	8,610
2705	鹿児島	石垣	127	25	1	10,377	8,125	4,846	11	2	1	339	▲ 1,484	6,994
2706	鹿児島	開聞	224	59	6	27,970	15,256	6,418	29	6	4	449	▲ 2,732	13,012
2707	鹿児島	笠沙	161	38	3	17,278	11,253	5,793	18	4	2	405	▲ 1,906	9,776
2708	鹿児島	加世田大浦	168	67	5	28,646	18,722	9,670	29	6	4	676	▲ 3,491	15,946
2709	鹿児島	坊	158	40	4	27,100	14,700	6,136	28	6	4	429	▲ 2,028	13,139
2710	鹿児島	知覧	130	36	6	49,320	22,350	6,765	50	11	7	473	5,809	28,700
2711	鹿児島	知覧瀬世	161	33	3	17,771	10,559	4,943	18	4	2	346	▲ 2,200	8,729
2712	鹿児島	加世田川辺	195	52	7	34,915	17,560	6,527	36	8	5	457	▲ 4,120	13,946
2713	鹿児島	市来	127	25	3	23,524	12,275	4,841	24	5	3	339	▲ 2,168	10,478
2714	鹿児島	東市来	229	62	8	33,739	17,254	6,592	35	7	5	461	▲ 3,985	13,777
2715	鹿児島	伊集院	2,092	542	63	29,882	15,733	6,290	31	7	4	440	1,818	18,033
2716	鹿児島	松元	224	81	16	69,879	30,825	8,743	71	15	10	612	4,020	35,553
2717	鹿児島	伊集院郡山	232	76	19	82,369	34,052	8,023	84	18	11	561	▲ 6,292	28,434
2718	鹿児島	伊集院吹上	224	42	3	14,669	9,222	4,587	15	3	2	321	▲ 1,588	7,975
2719	鹿児島	金峰	224	50	4	17,376	10,869	5,378	18	4	2	376	▲ 1,995	9,274
2720	鹿児島	樋脇	161	54	13	82,703	34,227	8,093	85	18	11	566	19,784	54,691
2721	鹿児島	市比野	161	50	5	28,072	16,377	7,506	29	6	4	525	▲ 1,876	15,065
2722	鹿児島	入来	161	55	19	115,228	44,768	8,356	118	25	16	585	18,489	64,001
2723	鹿児島	川内東郷	161	71	16	96,315	41,144	10,708	99	21	13	749	19,580	61,606
2724	鹿児島	宮之城	922	268	72	78,272	31,788	7,054	80	17	11	494	▲ 580	31,810
2725	鹿児島	宮野城鶴田	161	57	12	74,071	31,942	8,536	76	16	10	597	▲ 3,673	28,968
2726	鹿児島	薩摩	161	54	12	74,027	31,482	8,089	76	16	10	566	19,679	51,829
2727	鹿児島	祁答院	161	47	5	33,692	17,722	7,075	34	7	5	495	▲ 2,038	16,225
2728	鹿児島	出水野田	161	44	4	22,662	13,780	6,619	23	5	3	463	▲ 1,070	13,204
2729	鹿児島	高尾野	188	41	4	22,726	12,419	5,238	23	5	3	366	▲ 1,034	11,782
2730	鹿児島	出水鷹巣	161	55	3	17,112	13,682	8,275	18	4	2	579	▲ 1,241	13,044
2731	鹿児島	山門野	161	44	3	20,289	13,004	6,593	21	4	3	461	▲ 1,052	12,441
2732	鹿児島	指江	158	52	4	25,789	16,186	8,037	26	6	4	562	▲ 2,479	14,305
2733	鹿児島	菱刈	219	43	3	13,135	8,885	4,734	13	3	2	331	▲ 259	8,975
2734	鹿児島	加治木	4,046	1,122	167	41,388	19,813	6,735	42	9	6	471	75	20,416
2735	鹿児島	帖佐	1,117	456	37	33,172	20,410	9,928	34	7	5	695	▲ 4,012	17,139
2736	鹿児島	蒲生	224	56	4	19,386	12,176	6,050	20	4	3	423	▲ 2,045	10,581
2737	鹿児島	十三塚原	161	49	3	17,697	12,983	7,391	18	4	2	517	▲ 1,358	12,166

2738	鹿児島	加治木横川	139	65	14	100,393	43,136	11,412	103	22	14	798	▲ 8,753	35,320
2739	鹿児島	栗野	188	49	4	23,316	13,711	6,343	24	5	3	444	▲ 1,753	12,434
2740	鹿児島	吉松	161	44	7	42,471	20,023	6,602	43	9	6	462	▲ 4,026	16,517
2741	鹿児島	丸尾	224	72	5	20,711	14,409	7,864	21	5	3	550	▲ 2,854	12,134
2742	鹿児島	牧園	127	30	5	41,071	18,675	5,696	42	9	6	398	▲ 2,697	16,433
2743	鹿児島	霧島	127	27	2	18,468	11,005	5,169	19	4	3	362	▲ 240	11,153
2744	鹿児島	隼人	572	225	95	165,955	61,982	9,540	170	37	23	984	▲ 8,322	54,874
2745	鹿児島	牧ノ原	161	48	3	17,888	12,916	7,263	18	4	2	508	▲ 1,918	11,530
2746	鹿児島	岩川	219	48	3	12,457	9,298	5,362	13	3	2	375	▲ 1,047	8,644
2747	鹿児島	百引	161	58	13	79,711	33,960	8,771	82	18	11	614	19,579	54,264
2748	鹿児島	志布志松山	161	50	4	24,452	15,203	7,476	25	5	3	523	▲ 1,733	14,026
2749	鹿児島	志布志	2,964	566	45	15,109	9,413	4,639	15	3	2	325	▲ 1,162	8,596
2750	鹿児島	志布志有明	161	52	3	19,585	13,976	7,787	20	4	3	545	▲ 1,217	13,331
2751	鹿児島	逢原	161	49	6	37,883	19,312	7,341	39	8	5	514	▲ 2,698	17,180
2752	鹿児島	志布志大崎	219	46	4	19,841	11,374	5,104	20	4	3	357	197	11,955
2753	鹿児島	菱田	127	41	6	43,546	21,639	7,878	45	10	6	551	▲ 4,373	17,878
2754	鹿児島	細山田	161	50	3	21,466	14,296	7,513	22	5	3	526	▲ 2,073	12,779
2755	鹿児島	串良	195	48	6	28,915	15,121	5,984	30	6	4	419	▲ 2,555	13,025
2756	鹿児島	内の浦	158	42	8	49,624	22,117	6,436	51	11	7	450	▲ 1,261	21,375
2757	鹿児島	鹿屋高山	188	54	6	31,058	16,763	6,949	32	7	4	486	▲ 2,041	15,251
2758	鹿児島	吾平	168	50	5	31,311	17,110	7,216	32	7	4	505	▲ 1,500	16,158
2759	鹿児島	大根占	972	244	27	28,198	15,017	6,106	29	6	4	427	▲ 4,461	11,022
2760	鹿児島	根占	161	46	6	36,461	18,413	6,891	37	8	5	482	▲ 2,486	16,459
2761	鹿児島	大根占田代	161	58	15	93,054	38,223	8,818	95	20	13	617	22,320	61,288
2762	鹿児島	佐多	158	64	12	73,709	33,157	9,865	75	16	10	690	15,669	49,617
2763	鹿児島	中種子	298	90	27	90,979	36,057	7,308	93	20	13	511	▲ 5,831	30,863
2764	鹿児島	南種子	297	73	15	52,020	22,417	5,979	53	11	7	418	▲ 3,825	19,081
2765	鹿児島	屋久島	1,815	545	97	53,398	24,177	7,303	55	12	7	511	▲ 5,165	19,597
2766	鹿児島	瀬戸内	1,658	541	91	54,810	25,244	7,924	56	12	8	554	▲ 1,507	24,367
2767	鹿児島	竜郷	275	107	7	25,212	17,377	9,410	26	6	3	658	▲ 1,839	16,231
2768	鹿児島	笠利	504	210	25	49,264	25,715	10,147	50	11	7	710	▲ 1,255	25,238
2769	鹿児島	喜界島	660	306	71	107,297	45,165	11,259	110	24	15	788	▲ 2,908	43,194
2770	鹿児島	徳之島	2,433	724	136	55,802	24,867	7,234	57	12	8	506	312	25,762
2771	鹿児島	母間	274	65	8	28,361	14,759	5,797	29	6	4	406	▲ 1,347	13,857
2772	鹿児島	天城	276	114	14	51,754	26,376	10,022	53	11	7	701	▲ 2,592	24,556
2773	鹿児島	伊仙	353	123	22	60,974	27,710	8,442	62	13	8	591	▲ 4,053	24,331
2774	鹿児島	沖之永良部	274	103	28	102,669	41,551	9,108	105	23	14	637	▲ 4,173	38,157
2775	鹿児島	知名	274	92	13	48,480	23,463	8,143	50	11	7	570	▲ 836	23,265
2776	鹿児島	与論島	1,074	340	31	29,087	16,890	7,698	30	6	4	539	▲ 4,637	12,832
2777	鹿児島	木慈	53	46	8	158,892	71,424	21,214	163	35	22	1,484	3,035	76,163
2778	鹿児島	勝能	88	115	35	398,265	157,494	31,642	407	88	55	2,214	49,764	210,022
2779	鹿児島	管鈍	57	44	3	55,673	36,467	18,874	57	12	8	1,320	▲ 9,068	28,796
2780	鹿児島	与路島	43	89	19	445,582	190,684	49,880	456	98	61	3,490	▲ 41,758	153,031
2781	鹿児島	請島	18	51	10	544,190	242,208	70,244	557	120	75	4,914	▲ 58,299	189,575
2782	鹿児島	節子	57	60	5	93,359	54,969	25,467	96	21	13	1,782	▲ 266	56,615
2783	鹿児島	伊集院日吉	161	38	4	25,152	13,669	5,721	26	6	3	400	0	14,104
2784	鹿児島	現和	276	89	10	36,300	19,349	7,878	37	8	5	551	0	19,950
2785	鹿児島	国上	255	112	10	39,857	23,284	10,689	41	9	6	748	0	24,088
2786	鹿児島	早町	276	115	16	57,275	28,187	10,088	59	13	8	706	0	28,973
2787	鹿児島	中甌	702	314	52	73,626	34,151	10,885	75	16	10	761	0	35,013
2788	沖縄	牧志	4,044	1,638	113	27,904	18,660	9,842	29	6	4	689	▲ 2,389	16,999
2789	沖縄	小禄	1,215	300	55	45,607	20,413	6,001	47	10	6	420	▲ 1,752	19,144
2790	沖縄	首里	2,127	593	76	35,630	18,029	6,770	36	8	5	474	▲ 3,878	14,674
2791	沖縄	寄宮	6,127	1,761	212	34,609	17,919	6,983	35	8	5	489	▲ 2,584	15,872
2792	沖縄	沖縄石川別	652	191	37	56,389	24,955	7,136	58	12	8	499	▲ 6,403	19,129
2793	沖縄	具志川	387	144	49	126,285	48,931	9,025	129	28	17	631	29,826	79,562
2794	沖縄	田場	1,265	303	17	13,652	10,144	5,830	14	3	2	408	▲ 3,749	6,822
2795	沖縄	大謝名	2,276	680	55	24,327	14,950	7,263	25	5	3	508	▲ 3,481	12,010
2796	沖縄	普天間	1,035	328	29	28,405	16,680	7,704	29	6	4	539	▲ 731	16,527
2797	沖縄	沖縄宮古	3,472	1,282	103	29,541	18,308	8,973	30	6	4	628	▲ 4,456	14,520
2798	沖縄	八重山	3,702	1,344	141	38,223	20,900	8,821	39	8	5	617	▲ 6,522	15,047
2799	沖縄	浦添別	1,424	499	77	54,403	25,712	8,520	56	12	8	596	▲ 6,314	20,070
2800	沖縄	仲尾次	171	73	11	66,618	31,429	10,378	68	15	9	726	▲ 9,590	22,657
2801	沖縄	久辺	49	30	7	138,706	58,860	15,029	142	31	19	1,051	▲ 11,762	48,341
2802	沖縄	名護別館	2,832	1,032	133	47,028	23,720	8,859	48	10	6	620	▲ 3,225	21,179
2803	沖縄	米須	177	84	12	66,764	32,660	11,562	68	15	9	809	10,098	43,659
2804	沖縄	照屋	1,295	351	20	15,618	11,517	6,582	16	3	2	460	▲ 4,259	7,739

2805	沖縄	コザ	3,712	1,494	354	95,465	39,949	9,782	98	21	13	684	▲ 4,574	36,191
2806	沖縄	胡屋	2,551	790	59	23,063	14,816	7,528	24	5	3	527	▲ 5,023	10,352
2807	沖縄	国頭別	168	52	9	54,957	24,943	7,577	56	12	8	530	▲ 8,164	17,385
2808	沖縄	今帰仁	242	72	8	33,982	18,005	7,267	35	7	5	508	▲ 2,653	15,907
2809	沖縄	本部	303	61	6	19,732	11,089	4,854	20	4	3	340	▲ 2,285	9,171
2810	沖縄	本部山川	346	118	9	27,443	16,993	8,321	28	6	4	582	▲ 2,497	15,116
2811	沖縄	コザ金武	242	76	19	77,293	32,049	7,625	79	17	11	533	6,757	39,446
2812	沖縄	与那城	498	90	8	16,272	9,546	4,404	17	4	2	308	▲ 3,266	6,611
2813	沖縄	平安座	171	67	6	37,755	21,502	9,571	39	8	5	670	▲ 6,460	15,764
2814	沖縄	嘉手納	1,681	581	86	51,254	24,591	8,395	52	11	7	587	▲ 5,616	19,632
2815	沖縄	読谷	245	68	9	36,694	18,340	6,745	38	8	5	472	▲ 5,626	13,237
2816	沖縄	コザ北谷	245	80	8	31,802	17,954	7,904	33	7	4	553	▲ 5,936	12,615
2817	沖縄	北中城	171	55	5	31,321	17,757	7,860	32	7	4	550	▲ 5,476	12,874
2818	沖縄	中城	245	73	5	21,131	13,960	7,283	22	5	3	510	▲ 4,737	9,763
2819	沖縄	豊見城	1,374	366	64	46,221	21,076	6,470	47	10	6	453	▲ 787	20,805
2820	沖縄	東風平	242	72	5	19,230	13,296	7,219	20	4	3	505	▲ 2,244	11,584
2821	沖縄	与那原玉城	245	88	13	53,333	25,585	8,732	55	12	7	611	2,402	28,672
2822	沖縄	佐敷	242	64	5	18,608	12,288	6,408	19	4	3	448	▲ 1,703	11,059
2823	沖縄	与那原	1,702	503	26	15,547	12,100	7,187	16	3	2	503	▲ 4,230	8,394
2824	沖縄	南風原	786	345	37	47,300	25,627	10,680	48	10	7	747	▲ 7,802	18,637
2825	沖縄	久米島	489	254	53	108,939	47,034	12,609	111	24	15	882	▲ 7,854	40,212
2826	沖縄	座間味	201	87	15	73,631	33,787	10,520	75	16	10	736	▲ 5,805	28,819
2827	沖縄	南大東	74	69	10	132,563	64,461	22,571	136	29	18	1,579	▲ 21,392	44,831
2828	沖縄	北大東	132	214	146	1,106,112	388,877	39,346	1,132	243	153	2,753	306,226	699,384
2829	沖縄	城辺	145	40	8	53,211	23,453	6,638	54	12	7	464	▲ 4,658	19,332
2830	沖縄	沖縄上野	168	71	10	61,806	29,815	10,284	63	14	9	719	▲ 9,230	21,390
2831	沖縄	伊良部	242	89	12	50,731	24,973	8,942	52	11	7	626	▲ 3,770	21,899
2832	沖縄	波照間	378	144	14	37,394	21,092	9,275	38	8	5	649	▲ 7,544	14,248
2833	沖縄	与那国	131	131	41	312,863	123,257	24,392	320	69	43	1,706	▲ 26,928	98,467
2834	沖縄	伊江	125	51	19	155,272	58,940	9,874	159	34	21	691	0	59,845
2835	沖縄	伊是名	380	198	11	27,982	21,505	12,663	29	6	4	886	0	22,430
2836	沖縄	伊平屋	71	49	9	128,383	57,167	16,598	131	28	18	1,161	0	58,505
2837	沖縄	多良間	381	235	14	35,449	26,178	14,976	36	8	5	1,048	0	27,275
2838	沖縄	国頭安田	79	65	12	152,516	68,097	19,902	156	34	21	1,392	0	69,700
2839	沖縄	粟国	378	145	8	21,035	15,992	9,345	22	5	3	654	0	16,676
2840	沖縄	渡名喜	378	132	8	22,331	15,539	8,482	23	5	3	593	0	16,163
2841	沖縄	八重山黒島	48	32	5	97,107	46,668	15,982	99	21	13	1,118	0	47,919
2842	沖縄	八重山小浜	81	49	2	27,801	23,604	14,819	28	6	4	1,037	0	24,679

管路・とう道料金算定根拠

(NTT西日本)

目 次

I とう道又は管路に係る負担額	2
II とう道に係る年額料金	3
III 管路に係る年額料金	4
IV 電柱に係る負担額	4

I とう道又は管路に係る負担額

とう道又は管路の負担額の算定にあたっては、正味の帳簿価額をベースとすることから、料金表 第2 網改造料 2 - 1 算出式の「取得固定資産価額」を「正味固定資産価額」に読み替え、適用するものとする。なお、正味価額ベースの設備管理運営費の算定については以下のとおりとする。
 (中継伝送路に係る設備の内訳の土木設備を適用)

1. 年額料金の算定に係る比率

設備管理運営費比率(正味固定資産価額ベース・中継伝送路に係る設備の土木設備) (減価償却費除き) (単位: 百万円)

区 分	中継伝送路に係る設備	備 考
①取得固定資産価額	98,360	「網使用料算定根拠」記載の(別紙6)中継伝送路に係る設備の固定資産明細表より(建物・構築物・土地・建設仮勘定除く)
②減価償却累計額	82,113	「網使用料算定根拠」記載の(別紙6)中継伝送路に係る設備の固定資産明細表より(建物・構築物・土地・建設仮勘定除く)
③正味固定資産価額	16,247	①-②
④設備管理運営費	2,973	「網使用料算定根拠」記載の(別紙5)中継伝送路に係る設備の費用明細表より
(再掲) ⑤減価償却費	916	「網使用料算定根拠」記載の(別紙5)中継伝送路に係る設備の費用明細表より
⑥設備管理運営費(減価償却費除き)	2,057	④-⑤
⑦設備管理運営費比率	0.127	⑥/③

II とう道に係る年額料金

No.	行政区分	距離 (m)	正味固定資産価額 (千円)	減価償却費 (千円)	1メートルあたり正味固定資産価額 (円/m)	とう道							合計 (①+②+③+④+⑤) × (1 + 「網使用料算定根拠」記載のXIV. 料金設定に使用した貸倒率)
						1メートルごとの年額料金 (円)							
						①設備管理運営費 再減価償却費	②他人 資本費用	③自己 資本費用	④利益 対応税	⑤調整額			
1	富山	1,605	287,181	16,857	178,929	33,227	10,503	178	38	24	2,576	36,043	
2	石川	5,320	1,100,437	48,546	206,849	35,395	9,125	206	44	28	4,237	39,910	
3	福井	920	136,789	7,579	148,684	27,121	8,238	148	32	20	2,691	30,012	
4	岐阜	558	88,585	4,986	158,754	29,097	8,935	158	34	21	3,223	32,533	
5	静岡	4,188	1,196,260	50,515	285,640	48,338	12,062	284	61	38	6,097	54,818	
6	愛知	47,389	13,271,126	605,699	280,047	48,347	12,781	279	60	38	4,876	53,600	
7	三重	2,164	383,705	25,120	177,313	34,127	11,608	176	38	24	2,867	37,232	
8	滋賀	161	35,867	1,448	222,776	37,287	8,994	222	48	30	4,429	42,016	
9	京都	13,660	3,021,632	121,827	221,203	37,012	8,919	220	47	30	3,974	41,283	
10	大阪	94,093	31,546,082	1,477,059	335,265	58,277	15,698	333	72	45	5,481	64,208	
11	兵庫	25,891	7,781,822	376,051	300,561	52,695	14,524	299	64	40	4,247	57,345	
12	奈良	1,198	235,416	9,385	196,508	32,791	7,834	195	42	26	3,162	36,216	
13	和歌山	409	39,980	2,297	97,751	18,030	5,616	97	21	13	1,619	19,780	
14	鳥取	1,352	543,903	18,177	402,295	64,536	13,445	400	86	54	8,461	73,537	
15	島根	379	58,851	2,010	155,280	25,024	5,303	154	33	21	2,594	27,826	
16	岡山	3,147	1,114,216	40,297	354,057	57,770	12,805	352	76	48	6,295	64,541	
17	広島	8,785	2,862,013	123,520	325,784	55,435	14,060	324	70	44	5,370	61,243	
18	山口	978	196,013	10,481	200,422	36,171	10,717	199	43	27	2,514	38,954	
19	徳島	823	314,226	13,188	381,806	64,513	16,024	380	82	51	6,698	71,724	
20	香川	1,932	464,313	21,329	240,328	41,562	11,040	239	51	32	4,181	46,065	
21	愛媛	2,636	752,653	36,602	285,528	50,147	13,885	284	61	38	6,223	56,753	
22	高知	492	76,552	5,658	155,593	31,260	11,500	155	33	21	3,210	34,679	
23	福岡	21,397	7,184,125	370,801	335,754	59,971	17,330	334	72	45	7,331	67,753	
24	佐賀	54	6,005	337	111,204	20,364	6,241	111	24	15	2,201	22,715	
25	長崎	746	74,665	4,009	100,087	18,085	5,374	100	21	13	2,185	20,404	
26	熊本	1,416	283,699	12,639	200,352	34,371	8,926	199	43	27	3,647	38,287	
27	大分	1,575	464,718	13,329	295,059	45,935	8,463	293	63	40	5,598	51,929	
28	宮崎	282	58,493	2,529	207,422	35,311	8,968	206	44	28	3,701	39,290	
29	鹿児島	846	255,632	7,393	302,165	47,114	8,739	301	65	41	7,745	55,266	
30	沖縄	272	64,002	2,275	235,301	38,247	8,364	234	50	32	7,824	46,387	

※とう道にはとう道・とう道用電気設備・監視装置を含む。

※当社の固定資産管理単位の都合上、一部行政区域と合致しない地域があるが、該当する地域については当社の固定資産管理単位に従って算定した。

Ⅲ 管路に係る年額料金

No.	行政区分	距離 (m)	正味固定資産価額 (千円)	減価償却費 (千円)	1メートルあたり正味固定資産価額 (円/m)	1条あたり1メートルごとの年額料金 (円)						合計 (①+②+③+④+⑤) × (1 + 「網使用料算定根拠」記載のXⅣ. 料金設定に使用した貸倒率)
						①設備管理運営費		②他人資本費用	③自己資本費用	④利益対応税	⑤調整額	
						(再) 減価償却費						
1	富山	6,639,203	5,492,798	307,110	827	151	46	1	0	0	13	165
2	石川	7,232,132	5,995,546	346,665	829	153	48	1	0	0	15	169
3	福井	5,246,054	4,466,934	261,098	851	158	50	1	0	0	16	175
4	岐阜	12,810,325	13,120,022	677,993	1,024	183	53	1	0	0	22	206
5	静岡	18,050,426	22,121,561	897,907	1,226	206	50	1	0	0	32	239
6	愛知	30,184,585	33,379,173	1,707,087	1,106	197	57	1	0	0	20	218
7	三重	10,879,814	11,180,736	586,480	1,028	185	54	1	0	0	18	204
8	滋賀	8,624,299	9,382,086	452,176	1,088	190	52	1	0	0	23	214
9	京都	13,699,040	21,393,847	970,227	1,562	269	71	2	0	0	32	303
10	大阪	38,454,555	52,779,731	2,114,121	1,373	229	55	1	0	0	22	252
11	兵庫	29,253,603	42,915,331	2,009,787	1,467	255	69	1	0	0	22	278
12	奈良	6,985,745	8,694,540	410,102	1,245	217	59	1	0	0	22	240
13	和歌山	7,048,858	10,016,495	441,784	1,421	243	63	1	0	0	26	270
14	鳥取	3,360,328	3,393,527	167,802	1,010	178	50	1	0	0	24	203
15	島根	5,114,607	5,413,312	264,787	1,058	186	52	1	0	0	19	206
16	岡山	9,813,917	9,655,120	497,734	984	176	51	1	0	0	21	198
17	広島	13,835,353	14,433,692	768,425	1,043	188	56	1	0	0	18	207
18	山口	9,896,075	8,399,865	513,317	849	160	52	1	0	0	12	173
19	徳島	5,361,505	5,820,853	293,474	1,086	193	55	1	0	0	22	216
20	香川	5,576,043	5,783,375	299,188	1,037	186	54	1	0	0	18	205
21	愛媛	8,275,961	8,026,558	420,905	970	174	51	1	0	0	18	193
22	高知	6,567,581	5,630,579	288,400	857	153	44	1	0	0	18	172
23	福岡	20,926,440	27,883,039	1,244,974	1,332	228	59	1	0	0	25	254
24	佐賀	4,494,214	4,334,021	229,478	964	173	51	1	0	0	16	190
25	長崎	6,675,852	5,653,190	306,117	847	154	46	1	0	0	21	176
26	熊本	9,379,537	11,769,568	564,202	1,255	219	60	1	0	0	23	243
27	大分	6,236,721	7,559,864	366,513	1,212	213	59	1	0	0	23	237
28	宮崎	7,008,417	5,713,277	299,478	815	147	43	1	0	0	14	162
29	鹿児島	9,953,276	11,113,972	517,733	1,117	194	52	1	0	0	31	226
30	沖縄	5,690,832	7,207,229	301,912	1,266	214	53	1	0	0	47	262

※管路には管路・マンホール・ハンドホールを含む。

※当社の固定資産管理単位の都合上、一部行政区域と合致しない地域があるが、該当する地域については当社の固定資産管理単位に従って算定した。

Ⅳ 電柱に係る負担額

2023年4月1日から2024年3月31日までの間に適用する負担額

区 分	金 額 等	備 考
①取得固定資産価額	10,161 (単位：円)	1使用箇所あたり
②指定設備管理運営費	738 (単位：円)	
(再掲) 減価償却費	484 (単位：円)	
③他人資本費用	5 (単位：円)	
④自己資本費用	1 (単位：円)	
⑤利益対応税	1 (単位：円)	
⑥調整額	30 (単位：円)	
⑦年額料金 (1使用箇所数ごと)	775 (単位：円)	(②+③+④+⑤+⑥) × (1 + 「網使用料算定根拠」記載のXⅣ. 料金設定に使用した貸倒率)