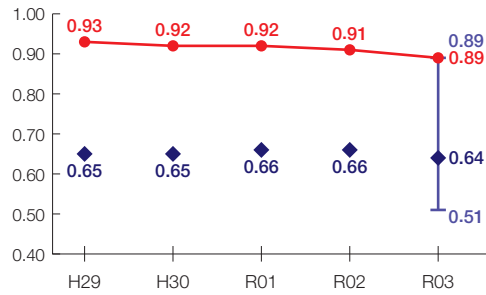


愛知県の財政状況について

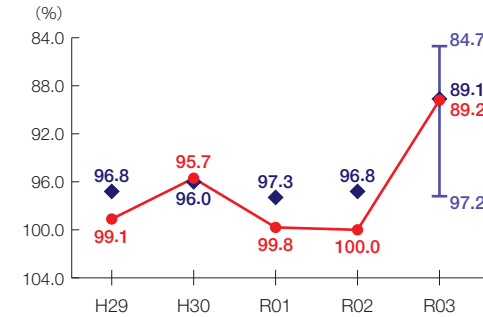
財政力指数[0.89] グループ内順位 1/20

財源の余裕の度合いを示す指標



経常収支比率[89.2%] グループ内順位 13/20

財政構造の硬直化の度合いを示す指標



団体概要

- 人口(R4.1.1): 7,528,519人
- 高齢化率(R4.1.1): 25.2%
- 面積: 5,173 km²
- R3年度歳出決算額: 30,878億円
- R3年度地方交付税額: 1,774億円
- ラスパイレス指数(R3.4.1): 102.1

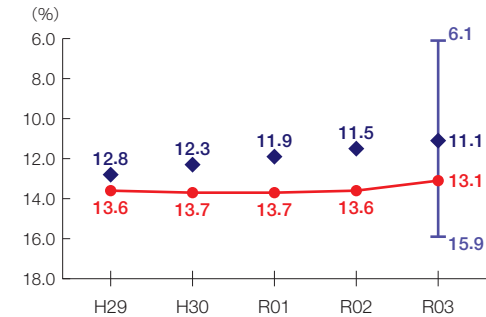
グループ B

財政力指数
0.500 ~ 1.000 未満

※グループとは、都道府県を財政力指数等によって6つのグループに分類したものである。

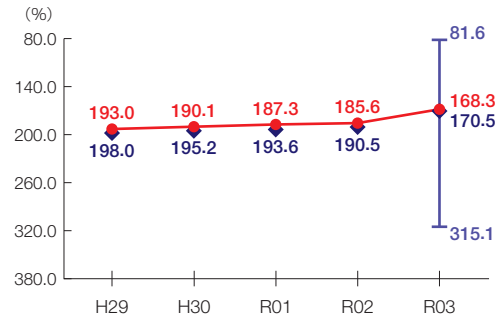
実質公債費比率[13.1%] グループ内順位 16/20

地方債の償還額等の大きさの度合いを示す指標



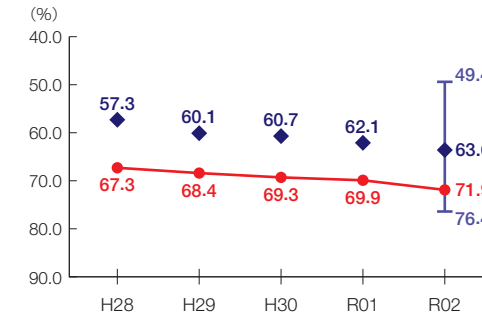
将来負担比率[168.3%] グループ内順位 10/20

将来負担すべき負債等の大きさの度合いを示す指標



有形固定資産減価償却率[71.9%] グループ内順位 18/21

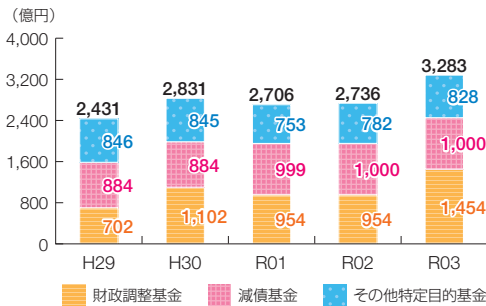
公共施設等の老朽化の度合いを示す指標



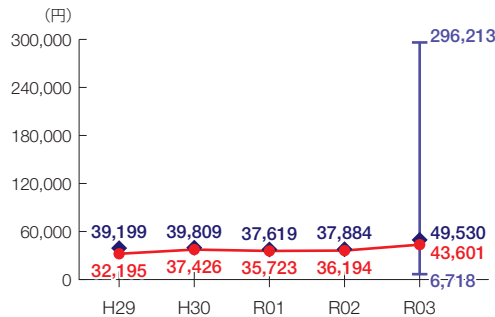
- 当該団体値
- ◆ グループ内平均値
- ┌┐ グループ内の最大値及び最小値

※類似団体関連の数値は、各年度の調査で回答のあった団体に関するもの

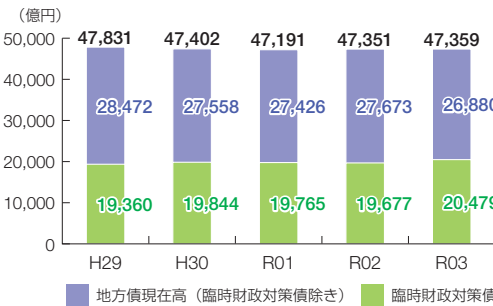
基金残高の推移



1人当たりの基金残高



地方債現在高の推移



1人当たりの地方債現在高

