兵庫県の財政状況について

財政力指数[0.62]　グループ内順位　9/20

財源の余裕の度合いを示す指標

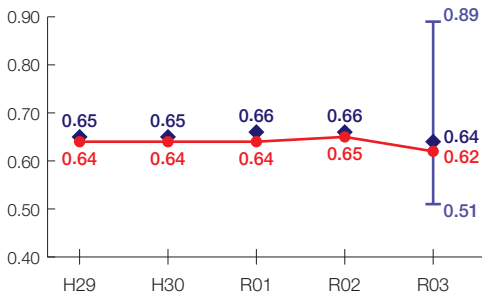

経常収支比率[97.2%]　グループ内順位　20/20

財政構造の硬直化の度合いを示す指標

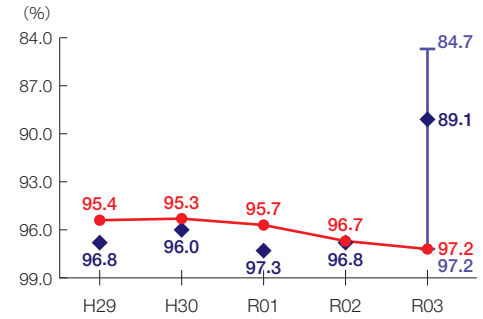

団体概要

- 人口(R4.1.1):5,488,605人
- 高齢化率(R4.1.1):28.8%
- 面積:8,401㎢
- R3年度歳出決算額: 31,785億円
- R3年度地方交付税額: 3,753億円
- ラスパイレス指数(R3.4.1):99.8

グループ　B

(財政力指数 0.500～1.000未満)

※グループとは、都道府県を財政力指数等によって6つのグループに分類したものである。

実質公債費比率[15.2%]　グループ内順位　19/20

地方債の償還額等の大きさの度合いを示す指標

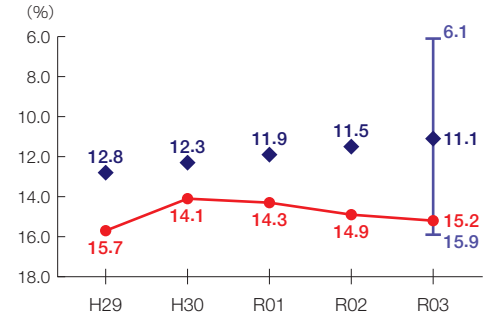

将来負担比率[315.1%]　グループ内順位　20/20

将来負担すべき負債等の大きさの度合いを示す指標

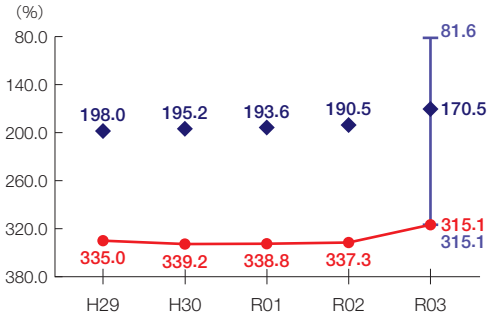

有形固定資産減価償却率[65.5%]　グループ内順位　15/21

公共施設等の老朽化の度合いを示す指標

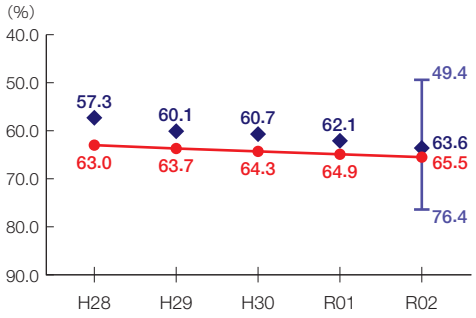

※類似団体関連の数値は、各年度の調査で回答のあった団体に関するもの

- 当該団体値
- グループ内平均値
- グループ内の最大値及び最小値

基金残高の推移

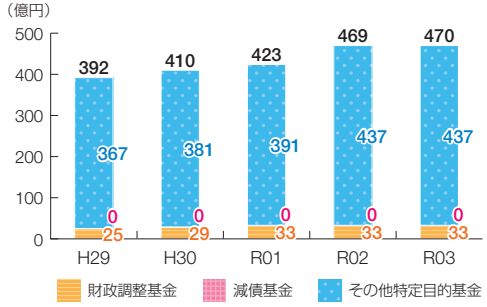

1人当たりの基金残高　グループ内順位　19/20

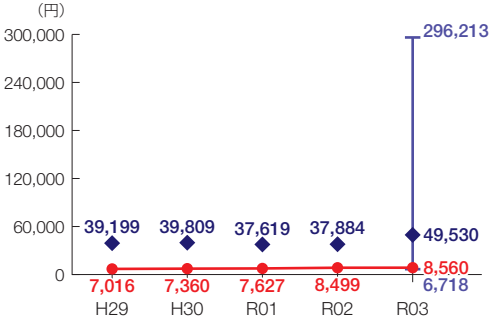

地方債現在高の推移

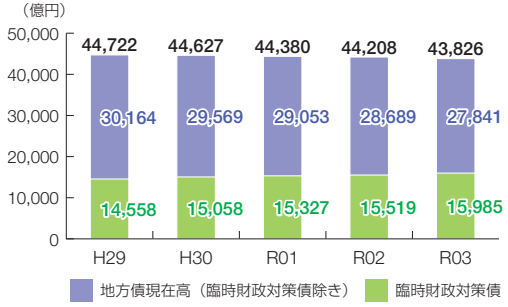
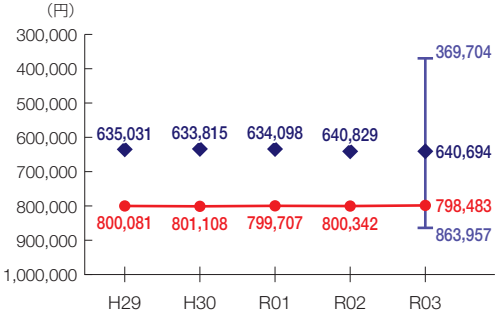
1人当たりの地方債現在高　グループ内順位　16/20