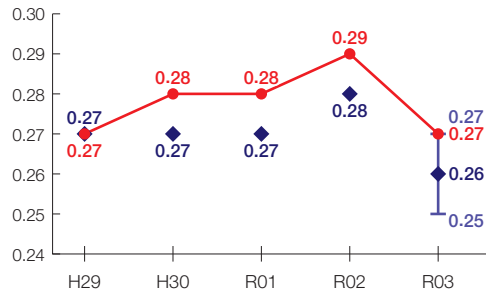


# 鳥取県の財政状況について

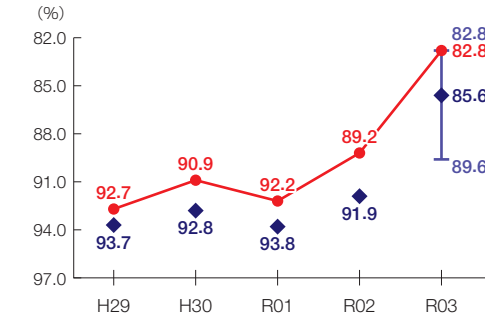
## 財政力指数[0.27] グループ内順位 1/3

財源の余裕の度合いを示す指標



## 経常収支比率[82.8%] グループ内順位 1/3

財政構造の硬直化の度合いを示す指標



## 団体概要

- 人口(R4.1.1):551,806人
- 高齢化率(R4.1.1):32.4%
- 面積:3,507km<sup>2</sup>
- R3年度歳出決算額:3,909億円
- R3年度地方交付税額:1,523億円
- ラスパイレス指数(R3.4.1):95.5

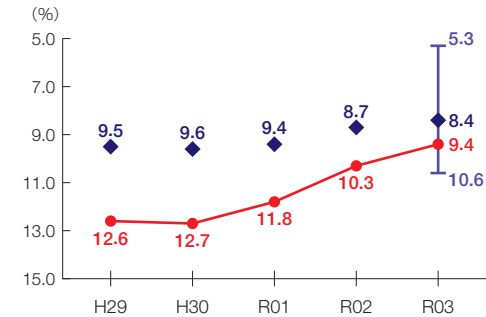
## グループ E

財政力指数  
0.300未満

※グループとは、都道府県を財政力指数等によって6つのグループに分類したものである。

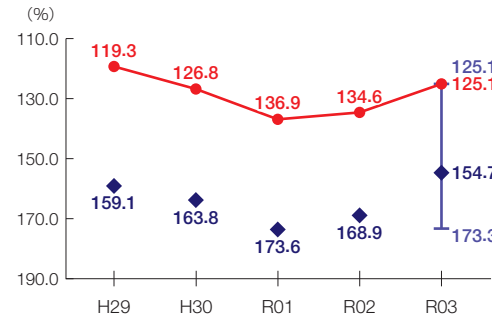
## 実質公債費比率[9.4%] グループ内順位 2/3

地方債の償還額等の大きさの度合いを示す指標



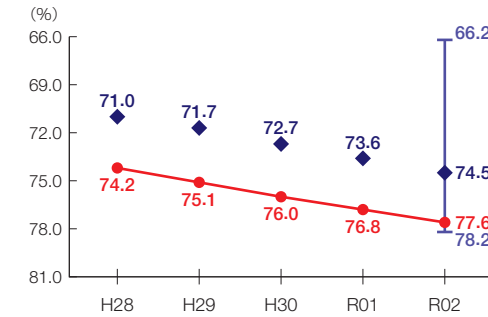
## 将来負担比率[125.1%] グループ内順位 1/3

将来負担すべき負債等の大きさの度合いを示す指標



## 有形固定資産減価償却率[77.6%] グループ内順位 2/3

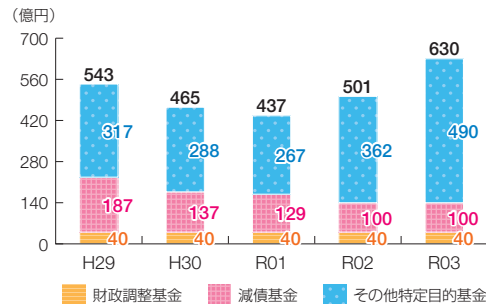
公共施設等の老朽化の度合いを示す指標



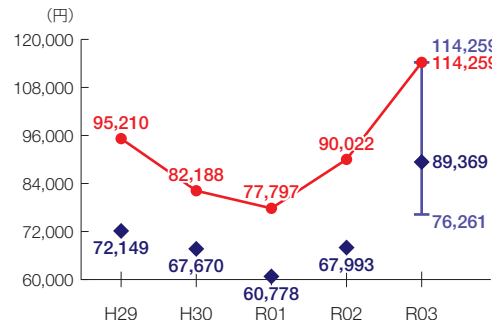
- 当該団体値
- ◆ グループ内平均値
- ┌└ グループ内の最大値及び最小値

※類似団体関連の数値は、各年度の調査で回答のあった団体に関するもの

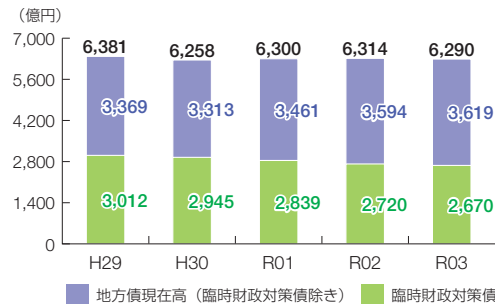
## 基金残高の推移



## 1人当たりの基金残高



## 地方債現在高の推移



## 1人当たりの地方債現在高

