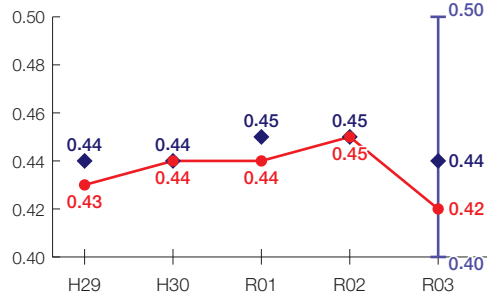


愛媛県の財政状況について

財政力指数[0.42]

グループ内順位 7/10

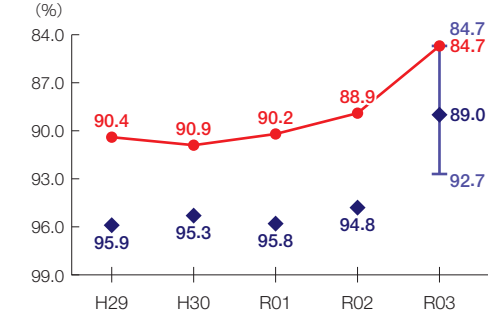
財源の余裕の度合いを示す指標



経常収支比率[84.7%]

グループ内順位 1/10

財政構造の硬直化の度合いを示す指標



団体概要

- 人口(R4.1.1): 1,341,539人
- 高齢化率(R4.1.1): 33.1%
- 面積: 5,676km²
- R3年度歳出決算額: 7,426億円
- R3年度地方交付税額: 1,954億円
- ラスパイレス指数(R3.4.1): 98.7

グループ C

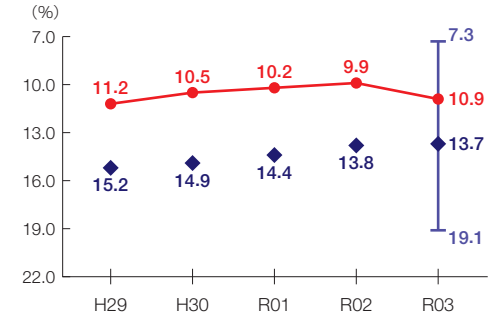
財政力指数
0.400 ~ 0.500 未満

※グループとは、都道府県を財政力指数等によって6つのグループに分類したものである。

実質公債費比率[10.9%]

グループ内順位 5/10

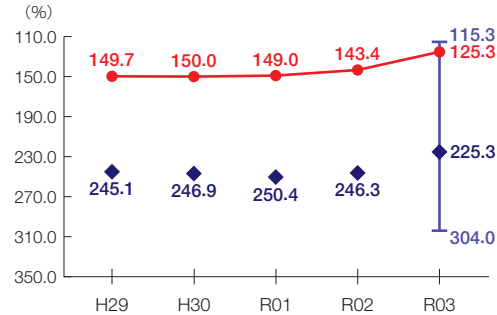
地方債の償還額等の大きさの度合いを示す指標



将来負担比率[125.3%]

グループ内順位 2/10

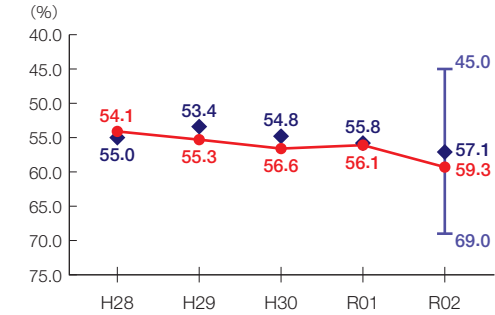
将来負担すべき負債等の大きさの度合いを示す指標



有形固定資産減価償却率[59.3%]

グループ内順位 6/9

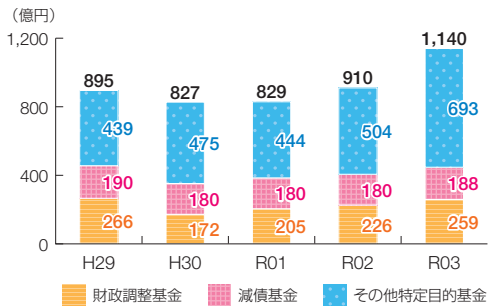
公共施設等の老朽化の度合いを示す指標



- 当該団体値
- ◆ グループ内平均値
- ┌┐ グループ内の最大値及び最小値

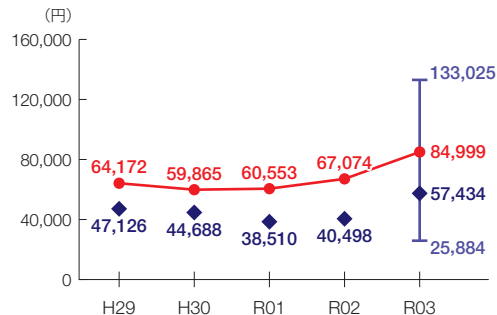
※類似団体関連の数値は、各年度の調査で回答のあった団体に関するもの

基金残高の推移

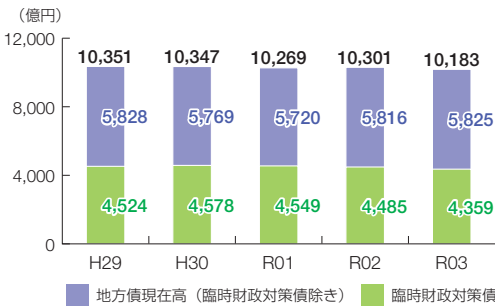


1人当たりの基金残高

グループ内順位 3/10



地方債現在高の推移



1人当たりの地方債現在高

グループ内順位 2/10

