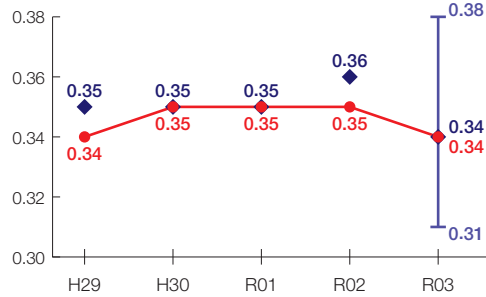


# 鹿児島県の財政状況について

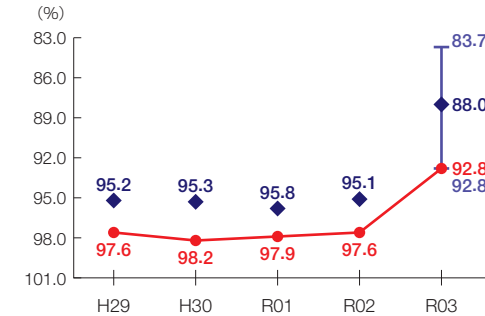
財政力指数[0.34] グループ内順位 6/13

財源の余裕の度合いを示す指標



経常収支比率[92.8%] グループ内順位 13/13

財政構造の硬直化の度合いを示す指標



## 団体概要

- 人口(R4.1.1): 1,605,419人
- 高齢化率(R4.1.1): 32.6%
- 面積: 9,186 km<sup>2</sup>
- R3年度歳出決算額: 9,386億円
- R3年度地方交付税額: 3,013億円
- ラスパイレス指数(R3.4.1): 96.2

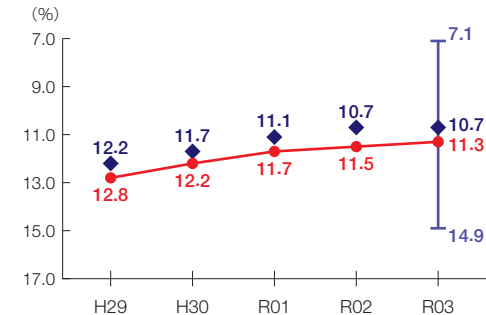
グループ D

財政力指数  
0.300 ~ 0.400 未満

※グループとは、都道府県を財政力指数等によって6つのグループに分類したものである。

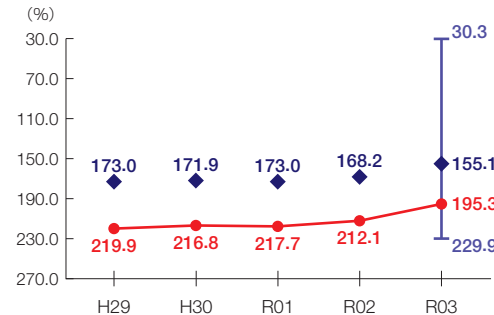
実質公債費比率[11.3%] グループ内順位 7/13

地方債の償還額等の大きさの度合いを示す指標



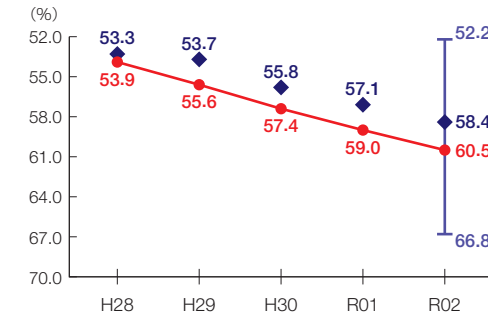
将来負担比率[195.3%] グループ内順位 10/13

将来負担すべき負債等の大きさの度合いを示す指標



有形固定資産減価償却率[60.5%] グループ内順位 10/12

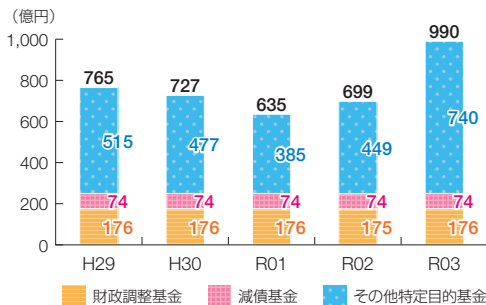
公共施設等の老朽化の度合いを示す指標



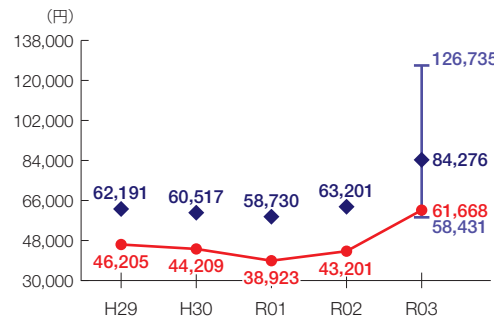
- 当該団体値
- ◆ グループ内平均値
- ┌┐ グループ内の最大値及び最小値

※類似団体関連の数値は、各年度の調査で回答のあった団体に関するもの

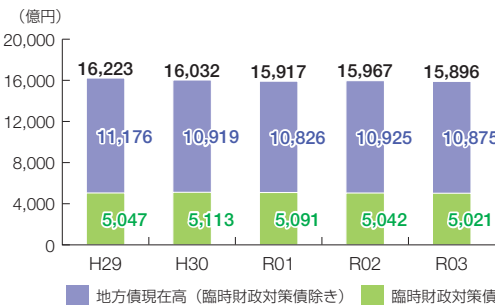
## 基金残高の推移



## 1人当たりの基金残高



## 地方債現在高の推移



## 1人当たりの地方債現在高

